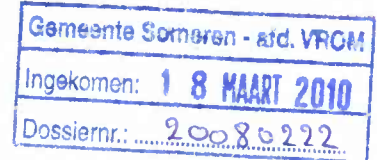


ARCHIEF

## Paul Schrama Tuinontwerp

Tuinen - Beplantingen - Speeltoestellen - Trampolines - Verlichting

Project Bouwaanvraag B 8673vb  
Onderdeel Ontwerp + gebiedsomschrijving



Bouwadres Stevensvaartje 15  
5712 SW Someren

Behoort bij besluit van  
Burgemeester en Wethouders  
der Gemeente Someren

27-4-2010 No. 20080222

Mij bekend,  
De Secretaris

Datum Sterksel Januari 2008

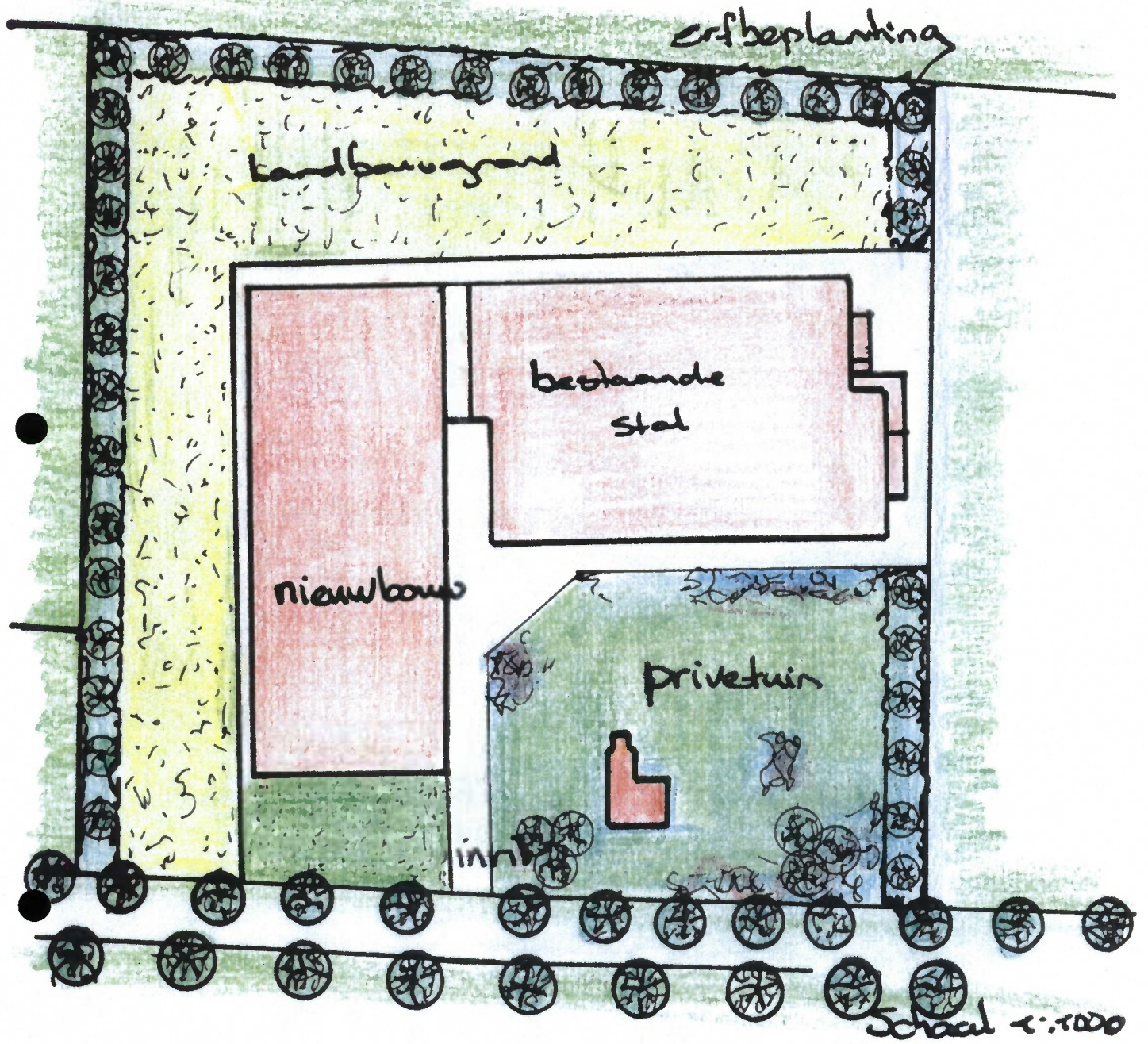
Inhoud  
1 Uitgangspunten  
2 Ontwerp/inrichtingsplan 1:1000  
3 Zijaanzichten 1:1000  
4 Gebiedsomschrijving  
5 Assortimentslijst  
6 Beheerplan  
7 Referentiebeelden

# Paul Schrama Tuinontwerp

Tuinen - Beplantingen - Speeltoestellen - Trampolines - Verlichting

## 1 Uitgangspunten

- Voldoende camouflage voor zowel nieuwe als bestaande stal
- Beplanting in overeenstemming met de omgeving
- Eentonigheid in vorm en beplanting voorkomen
- Royale privetuin rond eigen woning, aansluitend op luxere erfbeplanting
- Camouflage aan de linkerkant van het bedrijf. Tevens voor camouflage burens
- Geen beplanting tegen de stallen.




Paul Schrama  
 Tuinontwerp  
 over zelsb.





Achtergevel



linker zijgevel



rechter zijgevel



Voorkant

Schaal 1:1000

# Paul Schrama Tuinontwerp

Tuinen - Bepantingen - Speeltoestellen - Trampolines - Verlichting

## 4 Gebiedsomschrijving

In onderstaande lijst een plaatsaanduiding met een korte omschrijving

### Vak 1 Rechterkant perceel (langs privé tuin, 7m1\*55m1)

6 stuks bomen met 560 m2 struweelbeplanting

Strook voorzien van een beplanting met bomenrij.

In het voorste gedeelte "luxere" struweelbeplanting aansluitend op privetuin.

### Vak 2 Achterkant perceel (7m1\*165m1)

17 stuks bomen met 1155 m2 struweelbeplanting

Strook van 5 rijen bosplantsoen om zowel de nieuwe als bestaande stal

te camoufleren. Groot assortiment van onderbeplanting zorgt voor dichte structuur.

### Vak 3 Voorkant bedrijfsaanzicht

Rechts is de privetuin gesitueerd. Deze zorgt voor de aankleding van het bedrijf

Aan de linkerkant komt extensief gras.

### Vak 4 Linkerkant van bebouwing (7m1 \*140 m1)

13 stuks bomen en 980 m2 struweelbeplanting

# Paul Schrama Tuinontwerp

Tuinen - Bepantingen - Speeltoestellen - Trampolines - Verlichting

## 5 Assortimentslijst

te beplanten 2555 m2 struikbeplanting (gemengd, kwaliteit 1+1)  
36 st Bomen maat 16-18

Struikbeplanting 2555 m2 (volgens ontwerptekening) Driehoeksverband 1\*1.25 m

400 st Quercus robur (zomereik)  
390 st Betula pendula (ruwe berk)  
180 st Salix cinerea (grauwe wilg)  
165 st Viburnum opulus (gelderse roos)  
165 st Fagus Sylvatica  
150 st Ligustrum vulgare (gewone liguster)  
130 st Salix alba (schietwilg)  
115 st Sorbus aucuparia (lijsterbes)  
90 st Cornus sanguineum (rode kornoelje)  
75 st Rhamnus frangula (vuilboom)  
65 st Amelanchier lamarkii (krent)  
65 st Corylus avellana (hazelaar)  
50 st Populus alba (witte abeel)  
25 st Ilex aquifolium (hulst)

Bomen 36 st Quercus robur (zomereik) maat 16-18

## Toelichting

De beplanting wordt eveneredig over de 3 vakken verdeelt zodat een uniform geheel van het terrein ontstaat, met die uitzondering dat het percentage hulst en krent langs de privetuin hoger is als in het overige gedeelte van de singel.

# Paul Schrama Tuinontwerp

Tuinen - Beplantingen - Speeltoestellen - Trampolines - Verlichting

## 6 Beheerplan

### Werkzaamheden voor het planten

Om een goede groei te bewerkstelligen adviseren wij de beplantingsstroken voor het planten goed te bewerken en voldoende te bemesten. De bemesting maakt het ook mogelijk soorten te gebruiken die wat hogere eisen aan de grond stellen zodat er er groter assortiment gebruikt kan worden.

### Onkruidbestrijding

De eerste 2 jaar is, indien noodzakelijk, onkruidbestrijding gewenst.

### Onderhoud beplanting

Om een goede singel te krijgen is een jaarlijkse controle wenselijk en langzaam groeiende soorten te "helpen". (verwijderen van storende takken ed)  
Verder struiken, afhankelijk van de groeisnelheid na ca 6 jaar snoeien.  
Snelle groeiers terugzetten tot op ca 50cm, zodat ze weer uit kunnen schieten van onderaf en langzame groeiers zich kunnen handhaven.  
Het is wenselijk deze methode uit te smeren over 2 á 3 jaar.

### Bomen

Schurende, dode takken en dubbele toppen verwijderen. Indien nodig opkronen.

### Hagen

1 of 2 maal, afhankelijk van groeisnelheid snoeien

# Paul Schrama Tuinontwerp

Tuinen - Beplantingen - Speeltoestellen - Trampolines - Verlichting

## 7 Referentiebeelden



Met de juiste zorg, en kwalitatief goed uitgangsmateriaal ontstaat een singel met hoge landschappelijk waarde.

binnen een 5tal jaren is er voldoende camouflage van de bebouwing.

De foto is gemaakt van een erfbeplanting van ca 25 jaar oud.

Hierop is duidelijk te zien dat ook na jaren de bebouwing, al vroeg in het jaar gecamoufleerd wordt.