
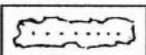






**Legenda**

-  Knip- en scheerheg
-  Struweelheg
-  Landschapsboom
- 
- 
- 

**Inrichtings-/beplantingsplan voor:**

**Naam** : Elly Scheepers en Frank van Laerheoven  
**Adres** : Molendreef 1  
**Postcode** : 4721 SE  
**Plaats** : Schijf  
**Telefoon** : 0165 – 341424  
**Projectadres** : Rucphenseweg 27, Rucphen

Ontwerp : AS d.d.: 27 – 1 - 2020

Blad 1 van 1 Schaal : 1 : 500  
Bij afdruk op A3

Stichting Het Noordbrabants Landschap  
 Coördinatiepunt Landschapsbeheer  
 Postbus 80 5076 ZH Haaren  
 Telefoon 0411 – 622775 Fax 0411 – 623691



**Datum opmaak; 27 – 1 - 2020**

## **Format projectplan aanleg landschapselementen**

### **-LANDSCHAPPELIJKE INPASSING-COMPENSATIE MAATREGELEN-**

#### **Gegevens aanvrager/opdrachtgever:**

Naam : Elly Scheepers en Frank van Laerhoven  
Adres : Molendreef 1  
Postcode : 4721 SE  
Woonplaats : Schijf  
Telefoon : 0165 - 341424  
Email : [melkveebedrijf@weidevelden.nl](mailto:melkveebedrijf@weidevelden.nl)

#### **Ligging project;**

Gemeente : **Rucphen**  
Kadastraal bekend : gemeente **Rucphen** , sectie **U** nummer **623**

#### **Projectplan**

**De ondergetekende verklaart in te stemmen met dit plan dat betrekking heeft op:**

**X aanleg landschappelijke beplanting t.b.v. kwaliteitsimpuls landschap aanpassing bestemmingsvlakken / bouwvlak / nieuwbouw**

0 aanleg landschappelijke beplanting t.b.v. landschappelijke inpassing glastuinbouw

0 aanleg landschappelijke beplanting t.b.v. compensatie te verwijderen houtwal/landschapsboom/elzensingel/t.b.v. realisatie glastuinbouw .....

0 aanleg landschappelijke beplanting t.b.v. landschappelijke inpassing waterbassin

Bijlagen:

**0 schets beplanting (schaal 1:500), toelichting, plantsoenlijst**

0 schets poel (schaal 1:100/1:250) + grondverzet

**Datum**

**Handtekening .....**



## Toelichting beplantingsplan

**Te beplanten grond: zand, dikte teeltlaag: 30 cm, droog**

### Toelichting per vak

<p><b>vak</b> : 1</p> <p><b>beplantingstype</b> : Knip- en scheerheg, 1 soort, 2 stukken</p> <p>lengte/oppervl. : (50 + 18 m) x 1,5 = 102 m<sup>2</sup></p> <p>aantal rijen : 1</p> <p>plantverband : 4 st/m.</p> <p>aantal stuks : 410 st. bosplantsoen            st. laanbomen</p> <p>menging : n.v.t.</p>
<p><b>vak</b> : 2</p> <p><b>beplantingstype</b> : Struweelheg</p> <p>lengte/oppervl : (20 + 15 m) x 3 = 105 m<sup>2</sup>, doorgang 5 x 3 = 15 m<sup>2</sup>.  <b>Totaal voor inpassing 120 m<sup>2</sup></b></p> <p>aantal rijen : 1</p> <p>plantverband : 4 st/m.</p> <p>aantal stuks : 140 st. bosplantsoen            st. laanbomen</p> <p>menging : individueel</p> <p><b>Haag moet ruimte hebben om uit te groeien tot 3 m. breed; houd rekening met breedte vanaf erfrens</b></p>
<p><b>vak</b> : 3</p> <p><b>beplantingstype</b> : Landschapsboom, solitair</p> <p>lengte/oppervl : 5 x 5 m = 25 m<sup>2</sup></p> <p>aantal rijen : n.v.t.</p> <p>plantverband : op ruime afstand van de overige landschapselementen</p> <p>aantal stuks : st. bosplantsoen            1 st. laanbomen</p> <p>menging : n.v.t.</p>
<p><b>vak</b> :</p> <p><b>beplantingstype</b> :</p> <p>lengte/oppervl : m, m<sup>2</sup></p> <p>aantal rijen :</p> <p>plantverband :</p> <p>aantal stuks : st. bosplantsoen            st. laanbomen</p> <p>menging :</p>

**Beplantingstype** : houtsingel/bosje/haag/bomenrij

**Menging** : individueel (soorten door elkaar planten)

groepsgewijs (soorten in groepjes van 3-5 st. van dezelfde soort aanplanten)



**Plantsoenlijst :**

Naam (ned. naam/lat. naam)	Totaal	Aantal per beplantingsvak							
		vak:	1	2	3				
<b>Bosplantsoen ( 2 jarig plantmateriaal, maat 60-80 of 60-100)</b>									
<b>Boomvormers</b>									
Berk/ <i>Betula sp.</i>									
Beuk/ <i>Fagus sylvatica (H) (3 jarig)</i>	<b>410</b>	410							
Es/ <i>Fraxinus excelsior</i>									
Haagbeuk/ <i>Carpinus betulus(H)</i>	<b>25</b>		25						
Zomereik/ <i>Quercus robur</i>									
Zwarte els/ <i>Alnus glutinosa</i>									
<b>Struikvormers</b>									
Gelderse roos/ <i>Viburnum opulus</i>									
Grauwe wilg/ <i>Salix cinerea</i>									
Hazelaar/ <i>Corylus avellana</i>									
Hondsroos/ <i>Rosa canina</i>									
Hulst / <i>Ilex aquifolium</i>	<b>25</b>		25						
Kornoelje ,rode/ <i>Cornus sanguinea</i>	<b>10</b>		10						
Kornoelje, gele/ <i>Cornus mas</i>	<b>10</b>		10						
Liguster/ <i>Ligustrum vulgare (H)</i>									
Lijsterbes/ <i>Sorbus aucuparia</i>									
Meidoorn/ <i>Crataegus sp(H).</i>									
Sleedoorn/ <i>Prunus spinosa</i>									
Veldesdoorn/ <i>Acer campestre(H)</i>	<b>25</b>		25						
Vogelkers/ <i>Prunus padus</i>	<b>25</b>		25						
Vuilboom/ <i>Rhamnus frangula</i>									
Mispel / <i>Mespilus germanica</i>	<b>10</b>		10						
Wilde appel / <i>Malus sylvestris</i>	<b>10</b>		10						
<b>Totaal bosplantsoen</b>	<b>550</b>	410	140						

	<b>vak:</b>			3					
<b>Laanbomen, minimaal maat 10-12</b> (grotere maat mag aangeplant worden maar subsidie is gebaseerd op maat 10-12)									
Beuk/ <i>Fagus sylvatica</i>									
Es/ <i>Fraxinus excelsior</i> C.v.....									
Hollandse linde/ <i>Tilia vulgaris</i> c.v. <i>Pallida</i>									
Kleinbladige linde/ <i>Tilia cordata</i> C.v.....									
Noot/ <i>Juglans regia</i>	<b>1</b>			1					
Zomereik/ <i>Quercus robur</i>									
<b>Totaal laanbomen</b>	<b>1</b>			1					

**(H): soort ook geschikt voor geschoren hagen**

\* : Voor totaaloverzicht van toe te passen soorten zie Subsidieregeling Natuur paragraaf 3

## Onderdeel plaatsen of verplaatsen raster ter bescherming beplantingselementen

### Plaatsen raster

- plaatsen rundveeraster; palen op 4 meter afstand en 2 puntdraden : m1
- plaatsen elektrisch rundveeraster; palen op 10 meter afstand en 2 gladde draden : 90 m1
- plaatsen schapenraster; palen op 3 meter afstand en zwaar gelijkmatig ursusgaas van 100 cm hoogte: m1

### Verplaatsen bestand raster

- verplaatsen van bestand rundveeraster : m1
- verplaatsen van bestand schapenraster : m1

## Onderdeel plaatsen boomkorf

- type rund; 2 boompalen robinia plaatsen + boomband met aanschuiflus  
aanbrengen pantanetgaas 150 cm(L)x180 cm(H) : 1 stuks
- type schaap; 2 boompalen robinia plaatsen + boomband met aanschuiflus  
aanbrengen pantanetgaas 120 cm(L)x150 cm(H) of  
120 cm(L) x zwaar gelijkmatig ursusgaas van 100 cm (H) : stuks



