

Flight For

ark Forum

Zandhagedis

Zandkever

Zandwaluw

Zanddreef

Zandelland

Zandberg

Zandvis

Zandbaars

Zandschul

ZANDRIJK

Zandzeege

Zandberg

Zandhaai

Zandgroeve

Zandregier

Zandpluier

Zandkasteel

Zandbreef

Zandstrand

Zandroos

Zandkever

Zandwaluw

Zanddreef

Zandelland

Zandberg

Zandvis

Zandbaars

Bosfazant

Bosruiter

Slijtersestraat

Bosul

Bosstrand

Bosrand

Welschapsdijk

Wenschedijk

Beatrixkanaal

Welschapsdijk

Peckdijk

Welschapsdijk

Dr. H.

Zandstrand

Zandstrand

Zandstrand

Zandstrand

Zandstrand

Zandstrand

Zandstrand

Zandstrand

Zandstrand

Zandstrand

Zandstrand

Zandstrand

Zandstrand

Zandstrand

Zandstrand

Zandstrand

Zandstrand

Zandstrand

Zandstrand

Zandstrand

Zandstrand

Zandstrand

Zandstrand

MEERRIJK

BOSRIJK

30a

A2

N2

A2

P

P



Telpuntvergelijking voor

Bosrand - Tussen Bosuil en Zandkasteel - Eindhoven

Bosrand - Tussen Bosuil en Sliffertsestraat - Eindhoven

Intensiteiten	Werkdag	Etmaal (0-24u)	2111	100,0%	2264	100,0%
		Dag (7-19u)	1672	79,2%	1805	79,7%
		Avond (19-23u)	343	16,2%	360	15,9%
		Nacht (23-7u)	97	4,6%	100	4,4%
		Ochtendspits (7-9u)	275	13,0%	301	13,3%
		Avondspits (16-18u)	399	18,9%	425	18,8%
		Weekdag	Weekdag	Etmaal (0-24u)	1922	100,0%
Dag (7-19u)	1500			78,1%	1616	78,7%
Avond (19-23u)	317			16,5%	332	16,1%
Nacht (23-7u)	105			5,4%	107	5,2%
Ochtendspits (7-9u)	209			10,9%	229	11,1%
Avondspits (16-18u)	342			17,8%	365	17,8%
Rijrichting (Etmaal)	Werkdag			Ri. Oost	1024	100,0%
		Ri. West	1087	100,0%		
	Weekdag	Ri. Oost	933	100,0%		
		Ri. West	989	100,0%		

Info

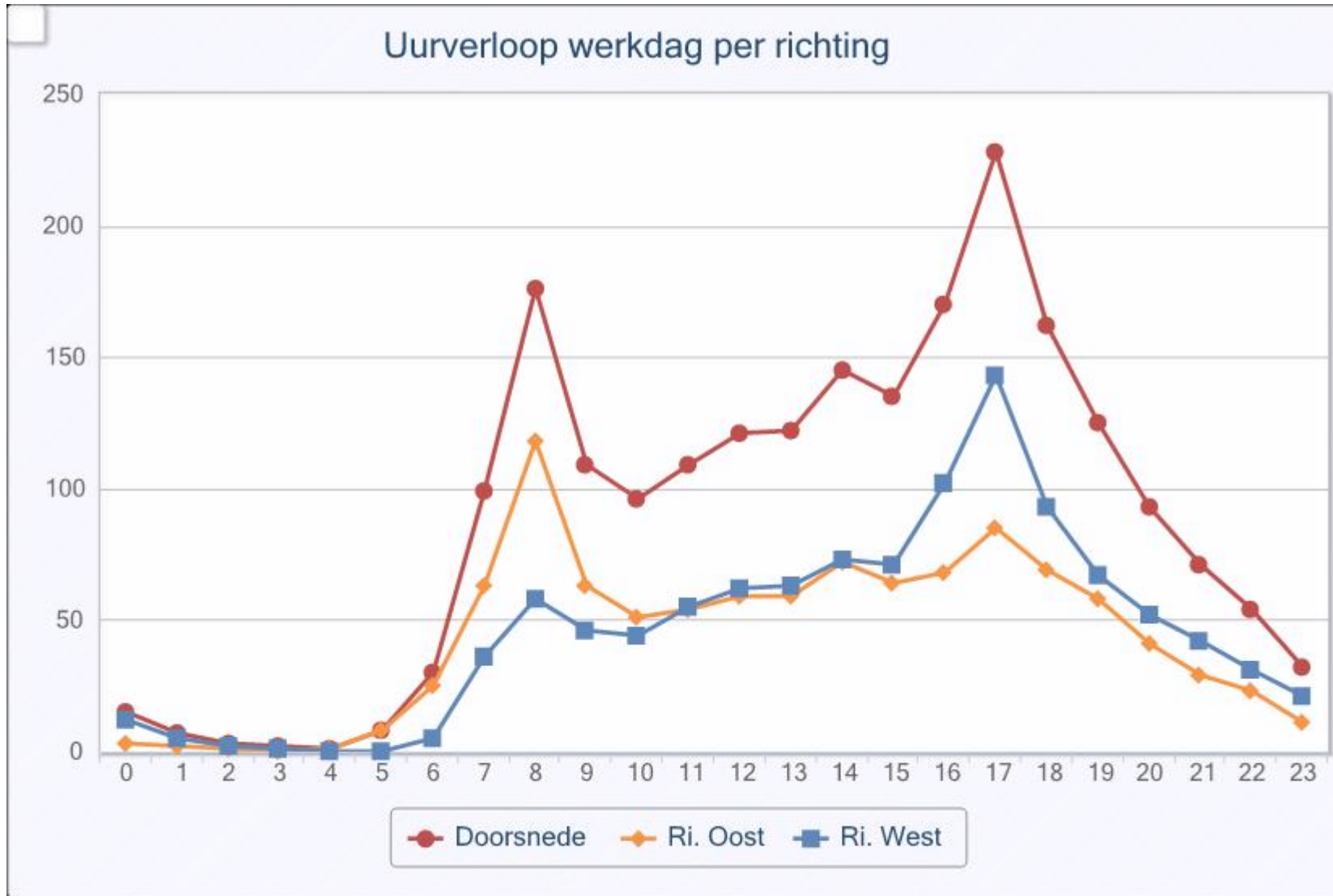
Telpunt	
Weg	Bosrand
Wegvak	Tussen Bosuil en Sliffertsestraat
Plaats	Eindhoven
Gemeente	Eindhoven

Meting	
Meetperiode	03-07-2015 t/m 18-07-2015
Classificatie	Geen voertuigclassificatie
Rijrichting 1	Ri. Oost (Sliffertsestraat)
Rijrichting 2	Ri. West (Bosuil)
In opdracht van	Gemeente Eindhoven
Uitgevoerd door	Dufec/Meetel

Intensiteiten

Intensiteiten	Doorsnede				Ri. Oost		Ri. West	
	Werkdag		Weekdag		Werkdag	Weekdag	Werkdag	Weekdag
Etmaal (0-24u)	2111	100,0%	1922	100,0%	100,0%	100,0%	100,0%	100,0%
Dag (7-19u)	1672	79,2%	1500	78,1%	80,4%	79,9%	78,0%	76,4%
Avond (19-23u)	343	16,2%	317	16,5%	14,6%	14,8%	17,7%	18,1%
Nacht (23-7u)	97	4,6%	105	5,4%	4,9%	5,3%	4,2%	5,5%
Ochtendspits (7-9u)	275	13,0%	209	10,9%	17,6%	14,8%	8,7%	7,2%
Avondspits (16-18u)	399	18,9%	342	17,8%	14,9%	14,4%	22,6%	21,0%

Etmaalcijfers	
04-07-2015	1642
05-07-2015	1198
06-07-2015	1882
07-07-2015	1988
08-07-2015	2290
09-07-2015	2135
10-07-2015	2163
11-07-2015	1721
12-07-2015	1276
13-07-2015	2369
14-07-2015	2151
15-07-2015	2227
16-07-2015	2013
17-07-2015	1986

Uurverloop



Uurcijfers

Uurcijfers werkdag			
	Doorsnede	Ri. Oost	Ri. West
	Totaal	Totaal	Totaal
0-1u	15	3	12
1-2u	7	2	5
2-3u	3	1	2
3-4u	2	0	1
4-5u	1	1	0
5-6u	8	8	0
6-7u	30	25	5
7-8u	99	63	36
8-9u	176	118	58
9-10u	109	63	46
10-11u	96	51	44
11-12u	109	54	55
12-13u	121	59	62
13-14u	122	59	63
14-15u	145	72	73
15-16u	135	64	71
16-17u	170	68	102
17-18u	228	85	143
18-19u	162	69	93
19-20u	125	58	67
20-21u	93	41	52
21-22u	71	29	42
22-23u	54	23	31
23-24u	32	11	21

Uurcijfers weekdag

	Doorsnede Totaal	Ri. Oost Totaal	Ri. West Totaal
0-1u	21	6	16
1-2u	11	4	7
2-3u	5	2	4
3-4u	3	1	2
4-5u	1	1	1
5-6u	7	6	0
6-7u	24	19	4
7-8u	75	48	27
8-9u	135	90	44
9-10u	95	56	39
10-11u	96	52	44
11-12u	109	57	53
12-13u	121	61	60
13-14u	123	59	65
14-15u	134	66	68
15-16u	126	61	65
16-17u	151	61	89
17-18u	191	73	119
18-19u	144	62	82
19-20u	114	52	62
20-21u	85	38	47
21-22u	68	28	40
22-23u	51	21	30
23-24u	33	11	21

Uurcijfers 03-07-2015

	Doorsnede Totaal	Ri. Oost Totaal	Ri. West Totaal
0-1u	0	0	0
1-2u	0	0	0
2-3u	0	0	0
3-4u	0	0	0
4-5u	0	0	0
5-6u	0	0	0
6-7u	0	0	0
7-8u	0	0	0
8-9u	0	0	0
9-10u	0	0	0
10-11u	93	46	47
11-12u	113	45	68
12-13u	104	56	48
13-14u	122	45	77
14-15u	111	55	56
15-16u	132	70	62
16-17u	197	83	114
17-18u	188	74	114
18-19u	123	57	66
19-20u	114	53	61
20-21u	100	38	62
21-22u	77	31	46
22-23u	40	12	28
23-24u	33	12	21

Uurcijfers 04-07-2015

	Doorsnede Totaal	Ri. Oost Totaal	Ri. West Totaal
0-1u	29	8	21
1-2u	27	9	18
2-3u	6	0	6
3-4u	5	1	4
4-5u	3	0	3
5-6u	5	4	1
6-7u	11	6	5
7-8u	22	12	10
8-9u	56	37	19
9-10u	112	78	34
10-11u	141	79	62
11-12u	159	90	69
12-13u	135	69	66
13-14u	136	68	68
14-15u	114	54	60
15-16u	118	61	57
16-17u	91	36	55
17-18u	93	37	56
18-19u	82	37	45
19-20u	59	24	35
20-21u	67	38	29
21-22u	68	27	41
22-23u	44	17	27
23-24u	59	22	37

Uurcijfers 05-07-2015

	Doorsnede	Ri. Oost	Ri. West
	Totaal	Totaal	Totaal
0-1u	37	14	23
1-2u	34	14	20
2-3u	17	7	10
3-4u	5	1	4
4-5u	2	0	2
5-6u	1	1	0
6-7u	3	2	1
7-8u	10	8	2
8-9u	15	11	4
9-10u	41	24	17
10-11u	54	31	23
11-12u	65	43	22
12-13u	88	48	40
13-14u	104	41	63
14-15u	73	28	45
15-16u	92	45	47
16-17u	96	43	53
17-18u	82	39	43
18-19u	106	41	65
19-20u	93	41	52
20-21u	63	26	37
21-22u	54	20	34
22-23u	29	15	14
23-24u	34	12	22

Uurcijfers 06-07-2015

	Doorsnede Totaal	Ri. Oost Totaal	Ri. West Totaal
0-1u	19	6	13
1-2u	10	5	5
2-3u	2	1	1
3-4u	1	0	1
4-5u	1	1	0
5-6u	7	7	0
6-7u	29	25	4
7-8u	96	65	31
8-9u	166	109	57
9-10u	80	37	43
10-11u	82	43	39
11-12u	102	51	51
12-13u	109	54	55
13-14u	96	47	49
14-15u	122	58	64
15-16u	103	50	53
16-17u	164	69	95
17-18u	200	72	128
18-19u	145	54	91
19-20u	111	50	61
20-21u	65	29	36
21-22u	76	32	44
22-23u	63	32	31
23-24u	33	13	20

Uurcijfers 07-07-2015

	Doorsnede	Ri. Oost	Ri. West
	Totaal	Totaal	Totaal
0-1u	14	3	11
1-2u	11	4	7
2-3u	4	1	3
3-4u	1	0	1
4-5u	2	1	1
5-6u	8	8	0
6-7u	30	25	5
7-8u	99	61	38
8-9u	170	120	50
9-10u	114	64	50
10-11u	73	43	30
11-12u	108	57	51
12-13u	101	55	46
13-14u	108	48	60
14-15u	130	55	75
15-16u	117	46	71
16-17u	160	63	97
17-18u	240	88	152
18-19u	150	59	91
19-20u	104	55	49
20-21u	86	45	41
21-22u	63	30	33
22-23u	66	28	38
23-24u	29	8	21

Uurcijfers 08-07-2015

	Doorsnede Totaal	Ri. Oost Totaal	Ri. West Totaal
0-1u	16	7	9
1-2u	5	1	4
2-3u	1	0	1
3-4u	3	0	3
4-5u	1	1	0
5-6u	8	8	0
6-7u	30	25	5
7-8u	106	65	41
8-9u	154	104	50
9-10u	126	78	48
10-11u	110	58	52
11-12u	121	61	60
12-13u	151	75	76
13-14u	148	77	71
14-15u	180	85	95
15-16u	170	83	87
16-17u	169	65	104
17-18u	232	85	147
18-19u	160	71	89
19-20u	141	76	65
20-21u	101	40	61
21-22u	63	28	35
22-23u	63	27	36
23-24u	31	6	25

Uurcijfers 09-07-2015

	Doorsnede Totaal	Ri. Oost Totaal	Ri. West Totaal
0-1u	16	2	14
1-2u	4	1	3
2-3u	1	1	0
3-4u	4	0	4
4-5u	0	0	0
5-6u	11	11	0
6-7u	28	22	6
7-8u	104	63	41
8-9u	193	137	56
9-10u	95	63	32
10-11u	90	49	41
11-12u	99	57	42
12-13u	118	48	70
13-14u	120	62	58
14-15u	145	76	69
15-16u	146	70	76
16-17u	189	78	111
17-18u	227	82	145
18-19u	186	76	110
19-20u	111	49	62
20-21u	94	45	49
21-22u	65	18	47
22-23u	49	21	28
23-24u	40	11	29

Uurcijfers 10-07-2015

	Doorsnede Totaal	Ri. Oost Totaal	Ri. West Totaal
0-1u	19	5	14
1-2u	5	1	4
2-3u	6	0	6
3-4u	3	1	2
4-5u	0	0	0
5-6u	6	6	0
6-7u	24	19	5
7-8u	80	49	31
8-9u	162	110	52
9-10u	97	55	42
10-11u	94	50	44
11-12u	93	43	50
12-13u	126	69	57
13-14u	105	48	57
14-15u	158	73	85
15-16u	156	79	77
16-17u	179	71	108
17-18u	234	105	129
18-19u	153	63	90
19-20u	158	75	83
20-21u	113	37	76
21-22u	90	38	52
22-23u	59	28	31
23-24u	43	21	22

Uurcijfers 11-07-2015

	Doorsnede Totaal	Ri. Oost Totaal	Ri. West Totaal
0-1u	35	11	24
1-2u	16	5	11
2-3u	8	4	4
3-4u	4	4	0
4-5u	3	1	2
5-6u	5	4	1
6-7u	12	9	3
7-8u	18	13	5
8-9u	47	35	12
9-10u	96	62	34
10-11u	137	72	65
11-12u	144	82	62
12-13u	162	94	68
13-14u	146	62	84
14-15u	129	61	68
15-16u	115	59	56
16-17u	127	61	66
17-18u	105	42	63
18-19u	103	48	55
19-20u	86	42	44
20-21u	57	27	30
21-22u	64	34	30
22-23u	66	24	42
23-24u	36	16	20

Uurcijfers 12-07-2015

	Doorsnede Totaal	Ri. Oost Totaal	Ri. West Totaal
0-1u	44	12	32
1-2u	13	4	9
2-3u	13	3	10
3-4u	6	4	2
4-5u	1	1	0
5-6u	3	2	1
6-7u	6	3	3
7-8u	6	5	1
8-9u	18	13	5
9-10u	29	21	8
10-11u	52	31	21
11-12u	75	42	33
12-13u	97	55	42
13-14u	121	62	59
14-15u	117	61	56
15-16u	97	53	44
16-17u	96	44	52
17-18u	112	49	63
18-19u	105	47	58
19-20u	101	39	62
20-21u	70	27	43
21-22u	53	22	31
22-23u	32	10	22
23-24u	9	3	6

Uurcijfers 13-07-2015

	Doorsnede Totaal	Ri. Oost Totaal	Ri. West Totaal
0-1u	11	3	8
1-2u	7	2	5
2-3u	3	0	3
3-4u	0	0	0
4-5u	0	0	0
5-6u	9	8	1
6-7u	36	33	3
7-8u	113	80	33
8-9u	276	164	112
9-10u	172	78	94
10-11u	100	50	50
11-12u	109	56	53
12-13u	123	58	65
13-14u	128	64	64
14-15u	172	88	84
15-16u	134	58	76
16-17u	204	78	126
17-18u	252	91	161
18-19u	173	75	98
19-20u	122	55	67
20-21u	98	42	56
21-22u	62	26	36
22-23u	49	18	31
23-24u	16	4	12

Uurcijfers 14-07-2015

	Doorsnede Totaal	Ri. Oost Totaal	Ri. West Totaal
0-1u	13	1	12
1-2u	11	4	7
2-3u	1	0	1
3-4u	1	0	1
4-5u	2	2	0
5-6u	8	7	1
6-7u	34	28	6
7-8u	110	72	38
8-9u	183	126	57
9-10u	103	62	41
10-11u	98	52	46
11-12u	92	43	49
12-13u	97	40	57
13-14u	118	57	61
14-15u	159	86	73
15-16u	149	69	80
16-17u	158	61	97
17-18u	253	98	155
18-19u	183	85	98
19-20u	143	64	79
20-21u	92	46	46
21-22u	59	18	41
22-23u	52	22	30
23-24u	32	19	13

Uurcijfers 15-07-2015

	Doorsnede Totaal	Ri. Oost Totaal	Ri. West Totaal
0-1u	12	2	10
1-2u	10	2	8
2-3u	1	1	0
3-4u	2	1	1
4-5u	1	1	0
5-6u	10	10	0
6-7u	31	25	6
7-8u	99	63	36
8-9u	154	102	52
9-10u	120	76	44
10-11u	100	50	50
11-12u	110	43	67
12-13u	164	86	78
13-14u	163	84	79
14-15u	147	73	74
15-16u	144	66	78
16-17u	162	64	98
17-18u	230	81	149
18-19u	158	71	87
19-20u	138	58	80
20-21u	105	45	60
21-22u	80	38	42
22-23u	48	17	31
23-24u	38	9	29

Uurcijfers 16-07-2015

	Doorsnede Totaal	Ri. Oost Totaal	Ri. West Totaal
0-1u	15	2	13
1-2u	3	1	2
2-3u	2	1	1
3-4u	2	1	1
4-5u	2	2	0
5-6u	7	7	0
6-7u	35	28	7
7-8u	108	62	46
8-9u	162	116	46
9-10u	79	50	29
10-11u	100	55	45
11-12u	111	62	49
12-13u	112	49	63
13-14u	99	45	54
14-15u	133	69	64
15-16u	111	60	51
16-17u	160	61	99
17-18u	225	75	150
18-19u	174	70	104
19-20u	126	55	71
20-21u	87	42	45
21-22u	84	35	49
22-23u	50	21	29
23-24u	26	9	17

Uurcijfers 17-07-2015

	Doorsnede	Ri. Oost	Ri. West
	Totaal	Totaal	Totaal
0-1u	13	2	11
1-2u	2	0	2
2-3u	5	1	4
3-4u	0	0	0
4-5u	0	0	0
5-6u	6	6	0
6-7u	23	20	3
7-8u	77	51	26
8-9u	139	87	52
9-10u	108	67	41
10-11u	119	75	44
11-12u	146	71	75
12-13u	125	58	67
13-14u	129	63	66
14-15u	117	62	55
15-16u	122	60	62
16-17u	127	52	75
17-18u	216	88	128
18-19u	160	74	86
19-20u	114	49	65
20-21u	88	38	50
21-22u	68	22	46
22-23u	49	19	30
23-24u	33	9	24

Uurcijfers 18-07-2015

	Doorsnede	Ri. Oost	Ri. West
	Totaal	Totaal	Totaal
0-1u	37	9	28
1-2u	19	7	12
2-3u	10	5	5
3-4u	5	2	3
4-5u	3	1	2
5-6u	9	6	3
6-7u	12	9	3
7-8u	15	9	6
8-9u	40	28	12
9-10u	44	28	16
10-11u	0	0	0
11-12u	0	0	0
12-13u	0	0	0
13-14u	0	0	0
14-15u	0	0	0
15-16u	0	0	0
16-17u	0	0	0
17-18u	0	0	0
18-19u	0	0	0
19-20u	0	0	0
20-21u	0	0	0
21-22u	0	0	0
22-23u	0	0	0
23-24u	0	0	0







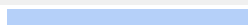







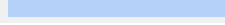

Info

Telpunt	
Weg	Bosrand
Wegvak	Tussen Bosuil en Zandkasteel
Plaats	Eindhoven
Gemeente	Eindhoven

Meting	
Meetperiode	03-07-2015 t/m 18-07-2015
Classificatie	Geen voertuigclassificatie
Rijrichting 1	Ri. Noord (Zandkasteel)
Rijrichting 2	Ri. Zuid (Bosuil)
In opdracht van	Gemeente Eindhoven
Uitgevoerd door	Dufec/Meetel

Intensiteiten

Intensiteiten	Doorsnede				Ri. Noord		Ri. Zuid	
	Werkdag		Weekdag		Werkdag	Weekdag	Werkdag	Weekdag
Etmaal (0-24u)	2264	100,0%	2055	100,0%	100,0%	100,0%	100,0%	100,0%
Dag (7-19u)	1805	79,7%	1616	78,7%	78,6%	77,0%	80,9%	80,4%
Avond (19-23u)	360	15,9%	332	16,1%	17,2%	17,5%	14,5%	14,6%
Nacht (23-7u)	100	4,4%	107	5,2%	4,3%	5,4%	4,6%	5,0%
Ochtendspits (7-9u)	301	13,3%	229	11,1%	10,2%	8,4%	16,7%	14,1%
Avondspits (16-18u)	425	18,8%	365	17,8%	21,8%	20,4%	15,5%	14,9%

Etmaalcijfers		
04-07-2015	1725	
05-07-2015	1247	
06-07-2015	2004	
07-07-2015	2155	
08-07-2015	2427	
09-07-2015	2237	
10-07-2015	2328	
11-07-2015	1842	
12-07-2015	1362	
13-07-2015	2557	
14-07-2015	2359	
15-07-2015	2414	
16-07-2015	2168	
17-07-2015	2116	

Uurverloop



Uurcijfers

Uurcijfers werkdag			
	Doorsnede Totaal	Ri. Noord Totaal	Ri. Zuid Totaal
0-1u	14	11	3
1-2u	7	5	2
2-3u	3	2	1
3-4u	2	1	0
4-5u	1	0	1
5-6u	7	0	6
6-7u	32	8	25
7-8u	108	46	62
8-9u	193	74	119
9-10u	119	54	66
10-11u	102	48	55
11-12u	118	60	58
12-13u	131	68	63
13-14u	130	67	63
14-15u	154	77	77
15-16u	145	75	70
16-17u	181	108	73
17-18u	244	150	95
18-19u	178	101	77
19-20u	134	72	61
20-21u	97	54	43
21-22u	72	43	29
22-23u	57	33	24
23-24u	34	22	11

Uurcijfers weekdag

	Doorsnede Totaal	Ri. Noord Totaal	Ri. Zuid Totaal
0-1u	21	16	6
1-2u	11	8	4
2-3u	5	4	1
3-4u	3	2	1
4-5u	1	1	1
5-6u	6	1	5
6-7u	25	6	19
7-8u	81	34	47
8-9u	148	56	92
9-10u	103	44	58
10-11u	102	47	54
11-12u	119	58	61
12-13u	130	65	65
13-14u	132	69	63
14-15u	143	72	71
15-16u	137	70	66
16-17u	160	94	66
17-18u	204	124	81
18-19u	157	89	68
19-20u	121	66	55
20-21u	89	49	39
21-22u	69	41	28
22-23u	53	31	22
23-24u	34	22	12

Uurcijfers 03-07-2015

	Doorsnede Totaal	Ri. Noord Totaal	Ri. Zuid Totaal
0-1u	0	0	0
1-2u	0	0	0
2-3u	0	0	0
3-4u	0	0	0
4-5u	0	0	0
5-6u	0	0	0
6-7u	0	0	0
7-8u	0	0	0
8-9u	0	0	0
9-10u	0	0	0
10-11u	70	36	34
11-12u	120	72	48
12-13u	113	50	63
13-14u	118	74	44
14-15u	121	58	63
15-16u	144	69	75
16-17u	212	115	97
17-18u	202	119	83
18-19u	137	73	64
19-20u	119	64	55
20-21u	102	62	40
21-22u	79	46	33
22-23u	39	28	11
23-24u	34	22	12

Uurcijfers 04-07-2015

	Doorsnede Totaal	Ri. Noord Totaal	Ri. Zuid Totaal
0-1u	29	20	9
1-2u	28	18	10
2-3u	5	5	0
3-4u	5	4	1
4-5u	3	3	0
5-6u	5	2	3
6-7u	10	4	6
7-8u	24	12	12
8-9u	59	20	39
9-10u	117	34	83
10-11u	144	64	80
11-12u	175	81	94
12-13u	146	71	75
13-14u	144	71	73
14-15u	121	61	60
15-16u	132	65	67
16-17u	96	54	42
17-18u	94	55	39
18-19u	90	51	39
19-20u	62	37	25
20-21u	70	31	39
21-22u	68	42	26
22-23u	42	27	15
23-24u	56	34	22

Uurcijfers 05-07-2015

	Doorsnede Totaal	Ri. Noord Totaal	Ri. Zuid Totaal
0-1u	38	25	13
1-2u	36	21	15
2-3u	14	8	6
3-4u	4	3	1
4-5u	2	2	0
5-6u	1	0	1
6-7u	3	1	2
7-8u	9	1	8
8-9u	14	4	10
9-10u	42	18	24
10-11u	57	25	32
11-12u	65	23	42
12-13u	90	38	52
13-14u	109	62	47
14-15u	87	51	36
15-16u	94	47	47
16-17u	97	56	41
17-18u	88	46	42
18-19u	113	67	46
19-20u	97	55	42
20-21u	66	41	25
21-22u	57	35	22
22-23u	31	15	16
23-24u	33	22	11

Uurcijfers 06-07-2015

	Doorsnede Totaal	Ri. Noord Totaal	Ri. Zuid Totaal
0-1u	18	12	6
1-2u	9	4	5
2-3u	4	3	1
3-4u	1	1	0
4-5u	1	0	1
5-6u	7	2	5
6-7u	32	7	25
7-8u	103	39	64
8-9u	175	67	108
9-10u	90	51	39
10-11u	90	46	44
11-12u	107	53	54
12-13u	120	59	61
13-14u	103	51	52
14-15u	126	67	59
15-16u	114	54	60
16-17u	174	98	76
17-18u	214	137	77
18-19u	151	96	55
19-20u	121	65	56
20-21u	68	37	31
21-22u	76	43	33
22-23u	64	33	31
23-24u	36	23	13

Uurcijfers 07-07-2015

	Doorsnede Totaal	Ri. Noord Totaal	Ri. Zuid Totaal
0-1u	14	11	3
1-2u	12	8	4
2-3u	4	3	1
3-4u	1	1	0
4-5u	2	1	1
5-6u	6	0	6
6-7u	33	8	25
7-8u	107	48	59
8-9u	194	68	126
9-10u	118	51	67
10-11u	87	33	54
11-12u	113	53	60
12-13u	112	54	58
13-14u	122	66	56
14-15u	136	74	62
15-16u	137	81	56
16-17u	167	102	65
17-18u	256	155	101
18-19u	172	104	68
19-20u	110	52	58
20-21u	86	41	45
21-22u	64	34	30
22-23u	70	39	31
23-24u	32	23	9

Uurcijfers 08-07-2015

	Doorsnede Totaal	Ri. Noord Totaal	Ri. Zuid Totaal
0-1u	13	6	7
1-2u	7	6	1
2-3u	1	1	0
3-4u	3	3	0
4-5u	1	0	1
5-6u	5	0	5
6-7u	34	9	25
7-8u	118	53	65
8-9u	164	57	107
9-10u	132	53	79
10-11u	120	56	64
11-12u	131	67	64
12-13u	165	83	82
13-14u	152	72	80
14-15u	189	102	87
15-16u	178	95	83
16-17u	172	105	67
17-18u	253	153	100
18-19u	178	98	80
19-20u	145	70	75
20-21u	104	61	43
21-22u	64	35	29
22-23u	69	40	29
23-24u	29	23	6

Uurcijfers 09-07-2015

	Doorsnede Totaal	Ri. Noord Totaal	Ri. Zuid Totaal
0-1u	16	14	2
1-2u	3	2	1
2-3u	2	1	1
3-4u	4	4	0
4-5u	0	0	0
5-6u	9	0	9
6-7u	33	11	22
7-8u	109	47	62
8-9u	203	68	135
9-10u	105	37	68
10-11u	106	47	59
11-12u	100	42	58
12-13u	126	75	51
13-14u	121	59	62
14-15u	147	67	80
15-16u	156	80	76
16-17u	195	113	82
17-18u	229	148	81
18-19u	197	115	82
19-20u	113	64	49
20-21u	97	52	45
21-22u	67	48	19
22-23u	55	31	24
23-24u	44	29	15

Uurcijfers 10-07-2015

	Doorsnede Totaal	Ri. Noord Totaal	Ri. Zuid Totaal
0-1u	19	14	5
1-2u	4	3	1
2-3u	6	6	0
3-4u	3	2	1
4-5u	0	0	0
5-6u	5	0	5
6-7u	27	8	19
7-8u	88	39	49
8-9u	181	66	115
9-10u	110	52	58
10-11u	107	48	59
11-12u	103	54	49
12-13u	136	63	73
13-14u	110	59	51
14-15u	176	98	78
15-16u	160	79	81
16-17u	201	121	80
17-18u	253	137	116
18-19u	162	97	65
19-20u	168	92	76
20-21u	119	77	42
21-22u	87	50	37
22-23u	59	30	29
23-24u	44	24	20

Uurcijfers 11-07-2015

	Doorsnede Totaal	Ri. Noord Totaal	Ri. Zuid Totaal
0-1u	38	26	12
1-2u	16	10	6
2-3u	8	4	4
3-4u	4	0	4
4-5u	3	2	1
5-6u	4	1	3
6-7u	12	3	9
7-8u	18	6	12
8-9u	50	15	35
9-10u	104	38	66
10-11u	144	71	73
11-12u	161	73	88
12-13u	172	73	99
13-14u	154	86	68
14-15u	141	77	64
15-16u	123	62	61
16-17u	139	75	64
17-18u	118	65	53
18-19u	111	58	53
19-20u	92	46	46
20-21u	61	33	28
21-22u	64	31	33
22-23u	67	44	23
23-24u	38	19	19

Uurcijfers 12-07-2015

	Doorsnede Totaal	Ri. Noord Totaal	Ri. Zuid Totaal
0-1u	45	33	12
1-2u	14	10	4
2-3u	13	10	3
3-4u	6	2	4
4-5u	1	0	1
5-6u	3	1	2
6-7u	6	3	3
7-8u	6	1	5
8-9u	19	6	13
9-10u	35	13	22
10-11u	55	24	31
11-12u	83	35	48
12-13u	106	47	59
13-14u	134	69	65
14-15u	116	51	65
15-16u	111	60	51
16-17u	105	57	48
17-18u	119	68	51
18-19u	109	62	47
19-20u	105	62	43
20-21u	72	43	29
21-22u	55	33	22
22-23u	34	22	12
23-24u	10	7	3

Uurcijfers 13-07-2015

	Doorsnede Totaal	Ri. Noord Totaal	Ri. Zuid Totaal
0-1u	12	8	4
1-2u	7	5	2
2-3u	3	3	0
3-4u	0	0	0
4-5u	0	0	0
5-6u	7	1	6
6-7u	39	7	32
7-8u	122	41	81
8-9u	298	136	162
9-10u	181	103	78
10-11u	110	58	52
11-12u	116	57	59
12-13u	131	75	56
13-14u	145	73	72
14-15u	177	83	94
15-16u	141	78	63
16-17u	217	133	84
17-18u	280	172	108
18-19u	191	103	88
19-20u	140	79	61
20-21u	109	61	48
21-22u	63	37	26
22-23u	52	30	22
23-24u	16	12	4

Uurcijfers 14-07-2015

	Doorsnede Totaal	Ri. Noord Totaal	Ri. Zuid Totaal
0-1u	13	12	1
1-2u	10	7	3
2-3u	1	1	0
3-4u	1	1	0
4-5u	2	0	2
5-6u	8	1	7
6-7u	32	6	26
7-8u	124	52	72
8-9u	210	80	130
9-10u	114	47	67
10-11u	97	46	51
11-12u	108	60	48
12-13u	111	65	46
13-14u	129	73	56
14-15u	173	77	96
15-16u	174	88	86
16-17u	169	108	61
17-18u	281	165	116
18-19u	201	104	97
19-20u	151	82	69
20-21u	104	55	49
21-22u	59	41	18
22-23u	52	29	23
23-24u	35	16	19

Uurcijfers 15-07-2015

	Doorsnede Totaal	Ri. Noord Totaal	Ri. Zuid Totaal
0-1u	14	11	3
1-2u	8	6	2
2-3u	2	1	1
3-4u	2	1	1
4-5u	2	1	1
5-6u	10	0	10
6-7u	31	7	24
7-8u	111	48	63
8-9u	167	65	102
9-10u	135	59	76
10-11u	104	54	50
11-12u	127	74	53
12-13u	183	86	97
13-14u	180	88	92
14-15u	159	84	75
15-16u	149	81	68
16-17u	181	107	74
17-18u	244	155	89
18-19u	180	97	83
19-20u	147	89	58
20-21u	104	58	46
21-22u	85	47	38
22-23u	52	33	19
23-24u	37	29	8

Uurcijfers 16-07-2015

	Doorsnede Totaal	Ri. Noord Totaal	Ri. Zuid Totaal
0-1u	14	12	2
1-2u	3	2	1
2-3u	2	1	1
3-4u	2	1	1
4-5u	2	0	2
5-6u	6	0	6
6-7u	37	9	28
7-8u	115	53	62
8-9u	185	67	118
9-10u	89	34	55
10-11u	107	49	58
11-12u	121	54	67
12-13u	112	63	49
13-14u	105	53	52
14-15u	152	77	75
15-16u	117	54	63
16-17u	169	101	68
17-18u	237	157	80
18-19u	188	110	78
19-20u	140	76	64
20-21u	94	52	42
21-22u	85	50	35
22-23u	54	31	23
23-24u	32	20	12

Uurcijfers 17-07-2015

	Doorsnede Totaal	Ri. Noord Totaal	Ri. Zuid Totaal
0-1u	12	11	1
1-2u	4	4	0
2-3u	5	4	1
3-4u	0	0	0
4-5u	1	1	0
5-6u	5	0	5
6-7u	25	5	20
7-8u	84	36	48
8-9u	156	67	89
9-10u	120	50	70
10-11u	128	51	77
11-12u	161	79	82
12-13u	126	68	58
13-14u	139	72	67
14-15u	123	58	65
15-16u	127	61	66
16-17u	135	76	59
17-18u	219	128	91
18-19u	181	100	81
19-20u	119	65	54
20-21u	91	52	39
21-22u	70	47	23
22-23u	52	32	20
23-24u	33	24	9

Uurcijfers 18-07-2015

	Doorsnede Totaal	Ri. Noord Totaal	Ri. Zuid Totaal
0-1u	39	29	10
1-2u	21	14	7
2-3u	9	5	4
3-4u	4	3	1
4-5u	3	2	1
5-6u	9	4	5
6-7u	12	3	9
7-8u	16	8	8
8-9u	48	17	31
9-10u	28	9	19
10-11u	0	0	0
11-12u	0	0	0
12-13u	0	0	0
13-14u	0	0	0
14-15u	0	0	0
15-16u	0	0	0
16-17u	0	0	0
17-18u	0	0	0
18-19u	0	0	0
19-20u	0	0	0
20-21u	0	0	0
21-22u	0	0	0
22-23u	0	0	0
23-24u	0	0	0