





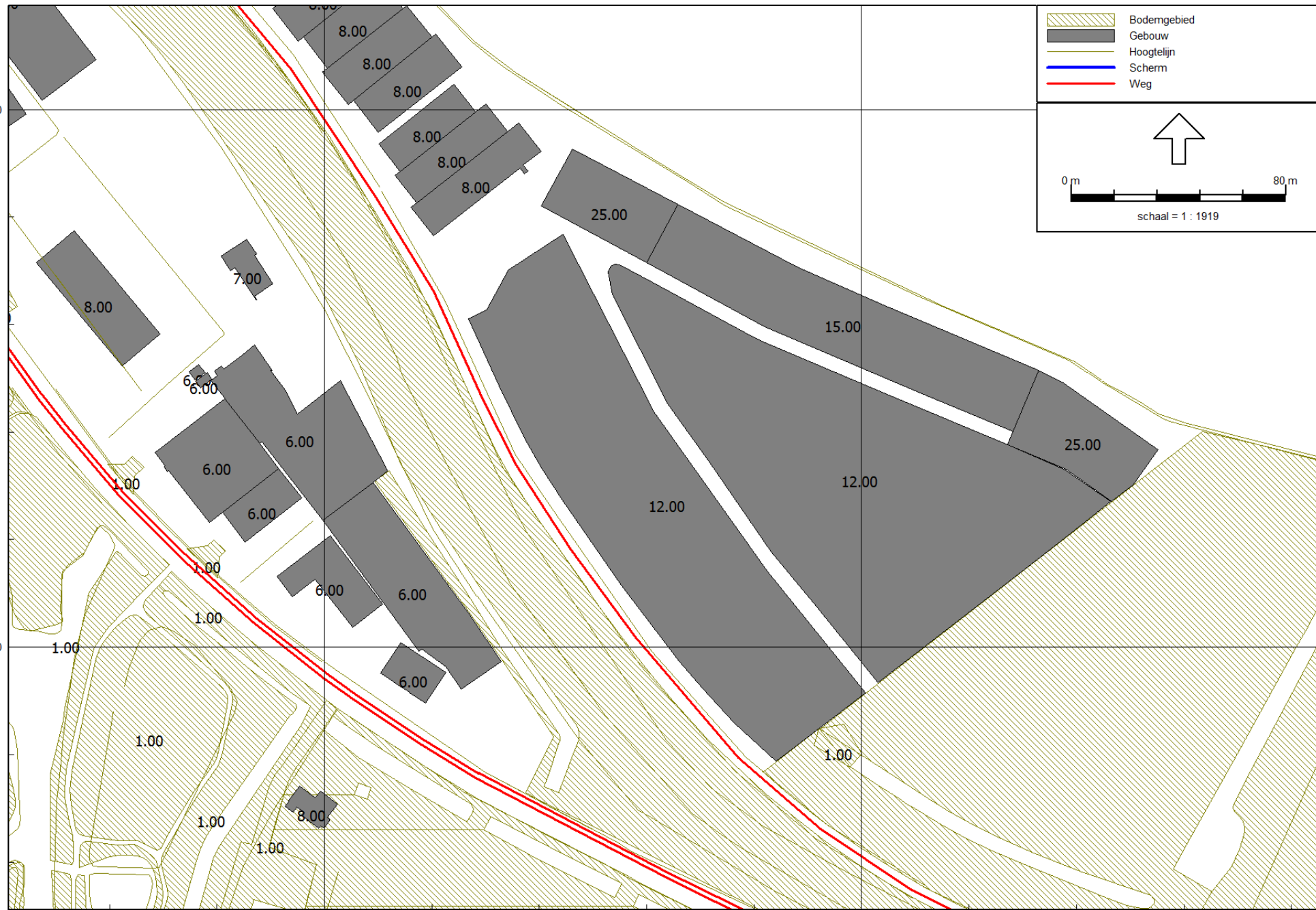
	Bodemgebied
	Gebouw
	Hoogtelijn
	Scherm
	Weg



schaal = 1 : 1919



overzicht wegen

Model: Van dam tot schram
 Groep: (hoofdgroep)
 Lijst van Wegen, voor rekenmethode Wegverkeerslawaaai - RMW-2006

Item ID	Naam	Omschr.	Invoertype	Wegdek	V(LV)	V(MV)	V(ZV)	Totaal aantal	%Int.(D)	%Int.(A)	%Int.(N)	%LV(D)	%LV(A)	%LV(N)	%MV(D)	%MV(A)
9351	Benedenrij	21_Benedenrijweg	Verdeling	W0	50	50	50	6525.00	6.41	4.37	0.70	88.70	93.61	73.40	10.17	5.75
9352	Benedenrij	21_Benedenrijweg	Verdeling	W0	50	50	50	6525.00	6.41	4.37	0.70	88.70	93.61	73.40	10.17	5.75
9353	Benedenrij	44_Benedenrijweg	Verdeling	W0	50	50	50	3425.00	6.41	3.69	1.04	94.52	96.18	91.58	2.74	1.91
9354	Benedenrij	44_Benedenrijweg	Verdeling	W0	50	50	50	3425.00	6.41	3.69	1.04	94.52	96.18	91.58	2.74	1.91
9355	Benedenrij	21_Benedenrijweg	Verdeling	W0	50	50	50	6525.00	6.41	4.37	0.70	88.70	93.61	73.40	10.17	5.75
9356	Benedenrij	21_Benedenrijweg	Verdeling	W0	50	50	50	6525.00	6.41	4.37	0.70	88.70	93.61	73.40	10.17	5.75
9365	Benedenrij	44_Benedenrijweg	Verdeling	W0	50	50	50	3425.00	6.41	3.69	1.04	94.52	96.18	91.58	2.74	1.91
9366	Benedenrij	44_Benedenrijweg	Verdeling	W0	50	50	50	3425.00	6.41	3.69	1.04	94.52	96.18	91.58	2.74	1.91
9367	Benedenrij	44_Benedenrijweg	Verdeling	W0	50	50	50	3425.00	6.41	3.69	1.04	94.52	96.18	91.58	2.74	1.91
9368	Benedenrij	44_Benedenrijweg	Verdeling	W0	50	50	50	3425.00	6.41	3.69	1.04	94.52	96.18	91.58	2.74	1.91
9371	Benedenrij	45_Benedenrijweg	Verdeling	W0	50	50	50	3425.00	6.41	3.69	1.04	94.52	96.18	91.58	2.74	1.91
9372	Benedenrij	45_Benedenrijweg	Verdeling	W0	50	50	50	3425.00	6.41	3.69	1.04	94.52	96.18	91.58	2.74	1.91
9379	Benedenrij	45_Benedenrijweg	Verdeling	W0	50	50	50	3925.00	6.41	3.69	1.04	94.52	96.18	91.58	2.74	1.91
9380	Benedenrij	45_Benedenrijweg	Verdeling	W0	50	50	50	3925.00	6.41	3.69	1.04	94.52	96.18	91.58	2.74	1.91
9381	Benedenrij	77_Benedenrijweg	Verdeling	W0	50	50	50	3925.00	6.41	3.69	1.04	94.52	96.18	91.58	2.74	1.91
9382	Benedenrij	77_Benedenrijweg	Verdeling	W0	50	50	50	3925.00	6.41	3.69	1.04	94.52	96.18	91.58	2.74	1.91
29130	Benedenrij	45_Benedenrijweg	Verdeling	W0	50	50	50	3425.00	6.41	3.69	1.04	94.52	96.18	91.58	2.74	1.91
29131	Benedenrij	45_Benedenrijweg	Verdeling	W0	50	50	50	3425.00	6.41	3.69	1.04	94.52	96.18	91.58	2.74	1.91
29132	Benedenrij	45_Benedenrijweg	Verdeling	W0	50	50	50	3425.00	6.41	3.69	1.04	94.52	96.18	91.58	2.74	1.91
29133	Benedenrij	45_Benedenrijweg	Verdeling	W0	50	50	50	3425.00	6.41	3.69	1.04	94.52	96.18	91.58	2.74	1.91
29134	Benedenrij	45_Benedenrijweg	Verdeling	W0	50	50	50	3425.00	6.41	3.69	1.04	94.52	96.18	91.58	2.74	1.91
29135	Benedenrij	45_Benedenrijweg	Verdeling	W0	50	50	50	3425.00	6.41	3.69	1.04	94.52	96.18	91.58	2.74	1.91
29607	Benedenrij	78_Ringdijk	Verdeling	W0	50	50	50	3925.00	6.41	3.69	1.04	94.52	96.18	91.58	2.74	1.91
29608	Benedenrij	78_Ringdijk	Verdeling	W0	50	50	50	3925.00	6.41	3.69	1.04	94.52	96.18	91.58	2.74	1.91
29609	Benedenrij	77_Benedenrijweg	Verdeling	W0	50	50	50	3925.00	6.41	3.69	1.04	94.52	96.18	91.58	2.74	1.91
29610	Benedenrij	77_Benedenrijweg	Verdeling	W0	50	50	50	3925.00	6.41	3.69	1.04	94.52	96.18	91.58	2.74	1.91
30427	Benedenrij	21_Benedenrijweg	Verdeling	W0	50	50	50	6525.00	6.41	4.37	0.70	88.70	93.61	73.40	10.17	5.75
30428	Benedenrij	21_Benedenrijweg	Verdeling	W0	50	50	50	6525.00	6.41	4.37	0.70	88.70	93.61	73.40	10.17	5.75
30429	Benedenrij	21_Benedenrijweg	Verdeling	W0	50	50	50	6525.00	6.41	4.37	0.70	88.70	93.61	73.40	10.17	5.75
30430	Benedenrij	21_Benedenrijweg	Verdeling	W0	50	50	50	6525.00	6.41	4.37	0.70	88.70	93.61	73.40	10.17	5.75
30431	Benedenrij	21_Benedenrijweg	Verdeling	W0	50	50	50	6525.00	6.41	4.37	0.70	88.70	93.61	73.40	10.17	5.75
30432	Benedenrij	21_Benedenrijweg	Verdeling	W0	50	50	50	6525.00	6.41	4.37	0.70	88.70	93.61	73.40	10.17	5.75
30513	Benedenrij	44_Benedenrijweg	Verdeling	W0	50	50	50	3425.00	6.41	3.69	1.04	94.52	96.18	91.58	2.74	1.91
30514	Benedenrij	44_Benedenrijweg	Verdeling	W0	50	50	50	3425.00	6.41	3.69	1.04	94.52	96.18	91.58	2.74	1.91
30515	Benedenrij	44_Benedenrijweg	Verdeling	W0	50	50	50	3425.00	6.41	3.69	1.04	94.52	96.18	91.58	2.74	1.91

overzicht wegen

Model: Van dam tot schram
 Groep: (hoofdgroep)
 Lijst van Wegen, voor rekenmethode Wegverkeerslawaaai - RMW-2006

Item ID	%MV(N)	%ZV(D)	%ZV(A)	%ZV(N)	Wegdek
9351	23.94	1.13	0.64	2.66	referentiewegdek
9352	23.94	1.13	0.64	2.66	referentiewegdek
9353	4.21	2.74	1.91	4.21	referentiewegdek
9354	4.21	2.74	1.91	4.21	referentiewegdek
9355	23.94	1.13	0.64	2.66	referentiewegdek
9356	23.94	1.13	0.64	2.66	referentiewegdek
9365	4.21	2.74	1.91	4.21	referentiewegdek
9366	4.21	2.74	1.91	4.21	referentiewegdek
9367	4.21	2.74	1.91	4.21	referentiewegdek
9368	4.21	2.74	1.91	4.21	referentiewegdek
9371	4.21	2.74	1.91	4.21	referentiewegdek
9372	4.21	2.74	1.91	4.21	referentiewegdek
9379	4.21	2.74	1.91	4.21	referentiewegdek
9380	4.21	2.74	1.91	4.21	referentiewegdek
9381	4.21	2.74	1.91	4.21	referentiewegdek
9382	4.21	2.74	1.91	4.21	referentiewegdek
29130	4.21	2.74	1.91	4.21	referentiewegdek
29131	4.21	2.74	1.91	4.21	referentiewegdek
29132	4.21	2.74	1.91	4.21	referentiewegdek
29133	4.21	2.74	1.91	4.21	referentiewegdek
29134	4.21	2.74	1.91	4.21	referentiewegdek
29135	4.21	2.74	1.91	4.21	referentiewegdek
29607	4.21	2.74	1.91	4.21	referentiewegdek
29608	4.21	2.74	1.91	4.21	referentiewegdek
29609	4.21	2.74	1.91	4.21	referentiewegdek
29610	4.21	2.74	1.91	4.21	referentiewegdek
30427	23.94	1.13	0.64	2.66	referentiewegdek
30428	23.94	1.13	0.64	2.66	referentiewegdek
30429	23.94	1.13	0.64	2.66	referentiewegdek
30430	23.94	1.13	0.64	2.66	referentiewegdek
30431	23.94	1.13	0.64	2.66	referentiewegdek
30432	23.94	1.13	0.64	2.66	referentiewegdek
30513	4.21	2.74	1.91	4.21	referentiewegdek
30514	4.21	2.74	1.91	4.21	referentiewegdek
30515	4.21	2.74	1.91	4.21	referentiewegdek

overzicht wegen

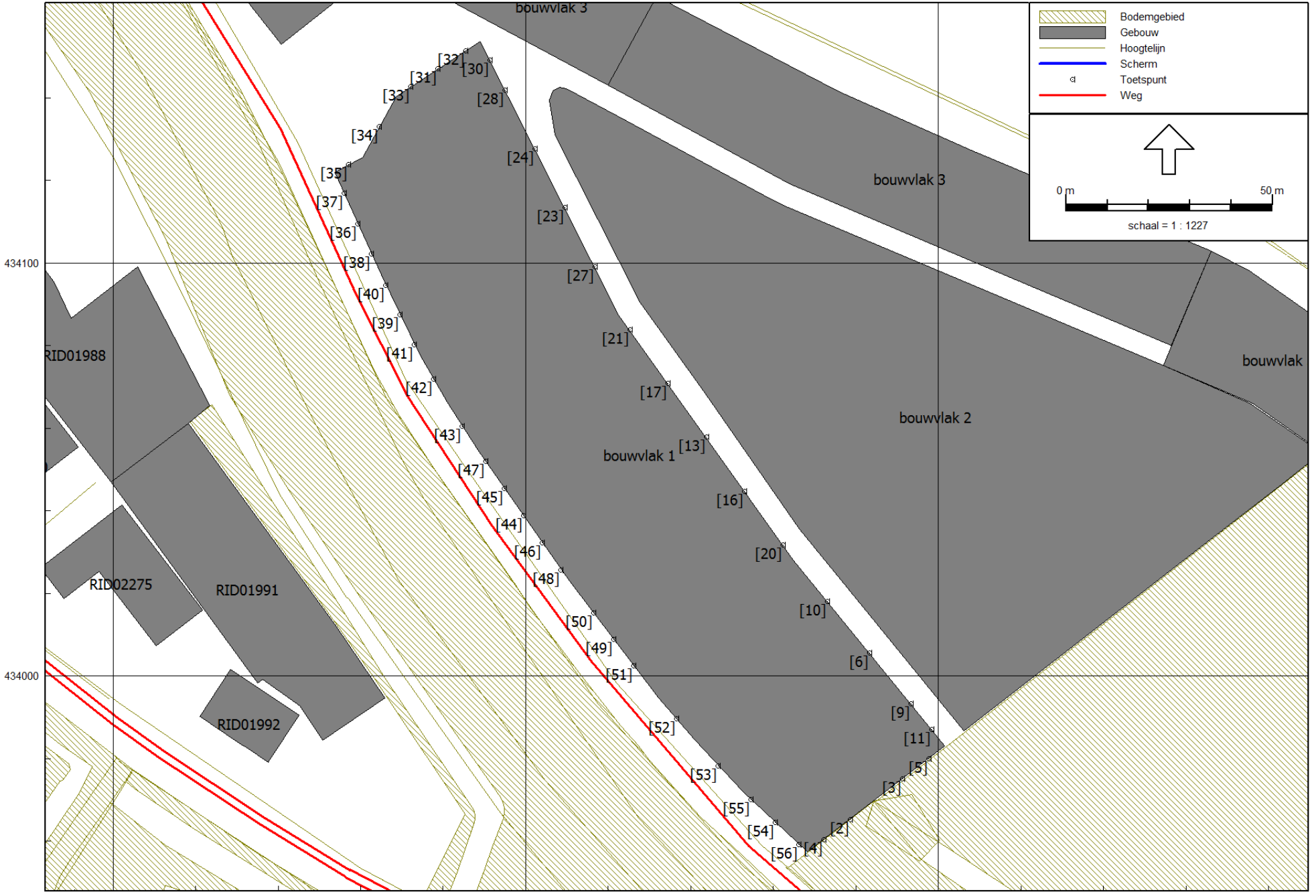
Model: Van dam tot schram
 Groep: (hoofdgroep)
 Lijst van Wegen, voor rekenmethode Wegverkeerslawaaï - RMW-2006

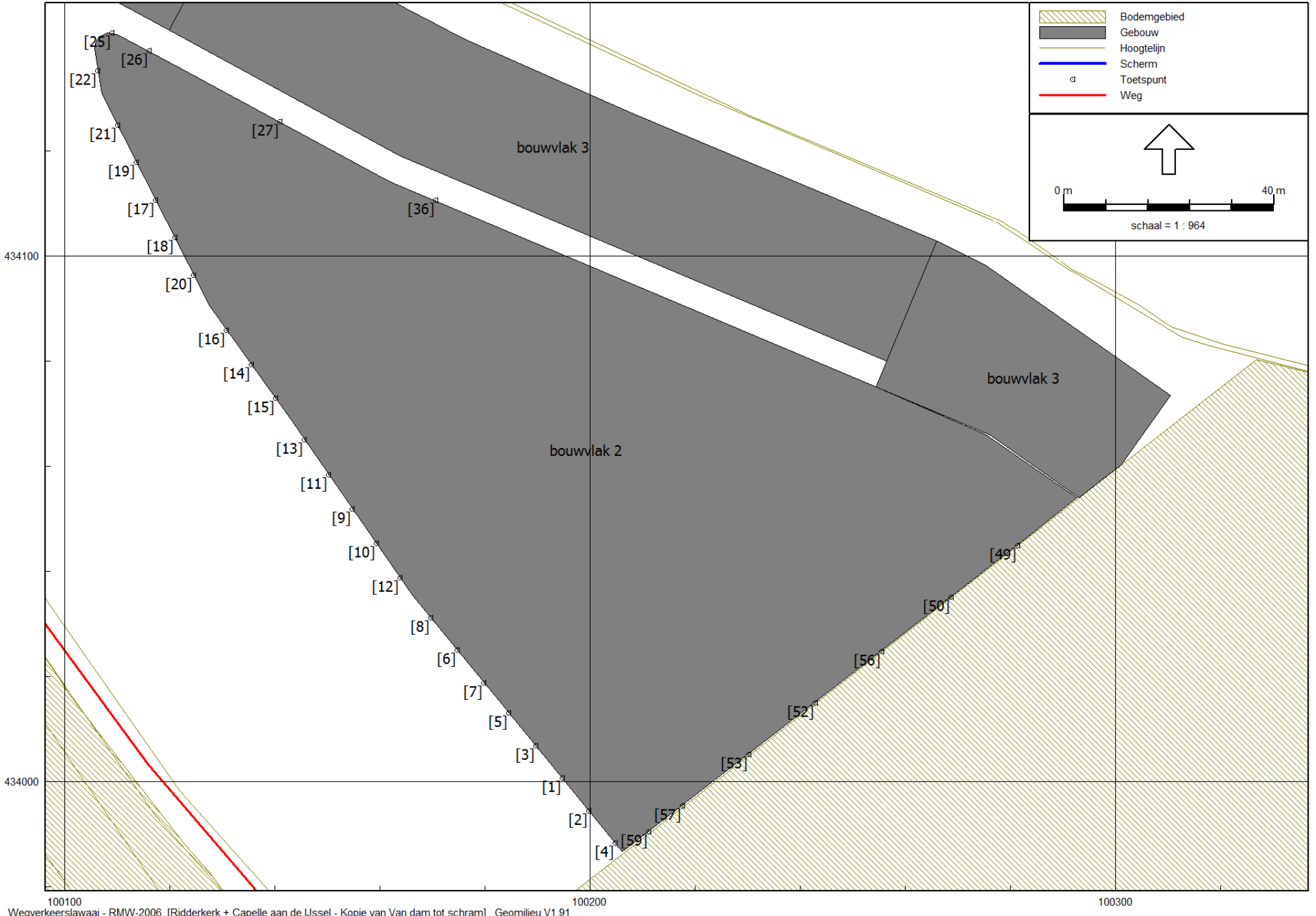
Item ID	Naam	Omschr.	Invoertype	Wegdek	V(LV)	V(MV)	V(ZV)	Totaal aantal	%Int.(D)	%Int.(A)	%Int.(N)	%LV(D)	%LV(A)	%LV(N)	%MV(D)	%MV(A)
30516	Benedenrij	44_Benedenrijweg	Verdeling	W0	50	50	50	3425.00	6.41	3.69	1.04	94.52	96.18	91.58	2.74	1.91
30517	Benedenrij	44_Benedenrijweg	Verdeling	W0	50	50	50	3425.00	6.41	3.69	1.04	94.52	96.18	91.58	2.74	1.91
30518	Benedenrij	44_Benedenrijweg	Verdeling	W0	50	50	50	3425.00	6.41	3.69	1.04	94.52	96.18	91.58	2.74	1.91
30519	Benedenrij	44_Benedenrijweg	Verdeling	W0	50	50	50	3425.00	6.41	3.69	1.04	94.52	96.18	91.58	2.74	1.91
30520	Benedenrij	44_Benedenrijweg	Verdeling	W0	50	50	50	3425.00	6.41	3.69	1.04	94.52	96.18	91.58	2.74	1.91
1154382	Ringdijk		Verdeling	W0	30	30	30	200.00	6.41	3.69	1.04	94.52	96.18	91.58	2.74	1.91
1154383	Ringdijk		Verdeling	W0	30	30	30	600.00	6.41	3.69	1.04	94.52	96.18	91.58	2.74	1.91

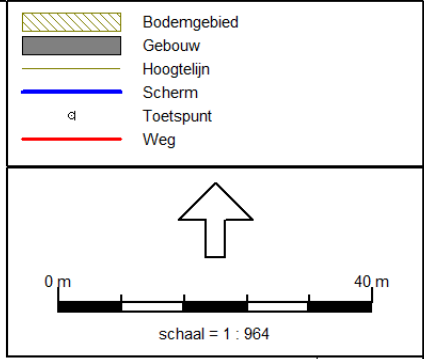
overzicht wegen

Model: Van dam tot schram
Groep: (hoofdgroep)
Lijst van Wegen, voor rekenmethode Wegverkeerslawaaai - RMW-2006

Item ID	%MV(N)	%ZV(D)	%ZV(A)	%ZV(N)	Wegdek
30516	4.21	2.74	1.91	4.21	referentiewegdek
30517	4.21	2.74	1.91	4.21	referentiewegdek
30518	4.21	2.74	1.91	4.21	referentiewegdek
30519	4.21	2.74	1.91	4.21	referentiewegdek
30520	4.21	2.74	1.91	4.21	referentiewegdek
1154382	4.21	2.74	1.91	4.21	referentiewegdek
1154383	4.21	2.74	1.91	4.21	referentiewegdek



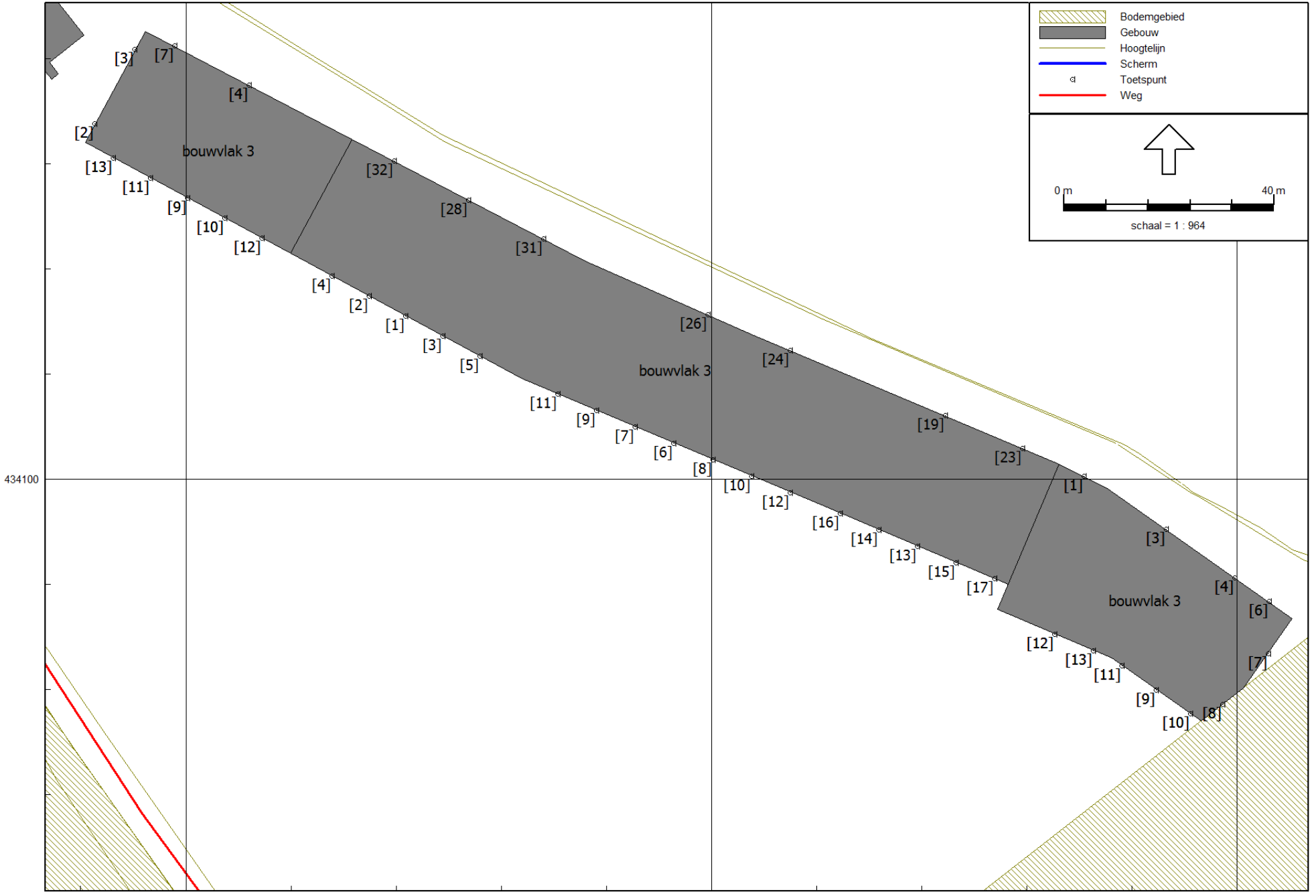




Legend:

- Bodemgebied (Hatched area)
- Gebouw (Grey area)
- Hoogtelijn (Yellow line)
- Scherm (Blue line)
- Toetspunt (Square with crosshair)
- Weg (Red line)

Scale: 0 m to 40 m
schaal = 1 : 964



434100

100100

100200

100300