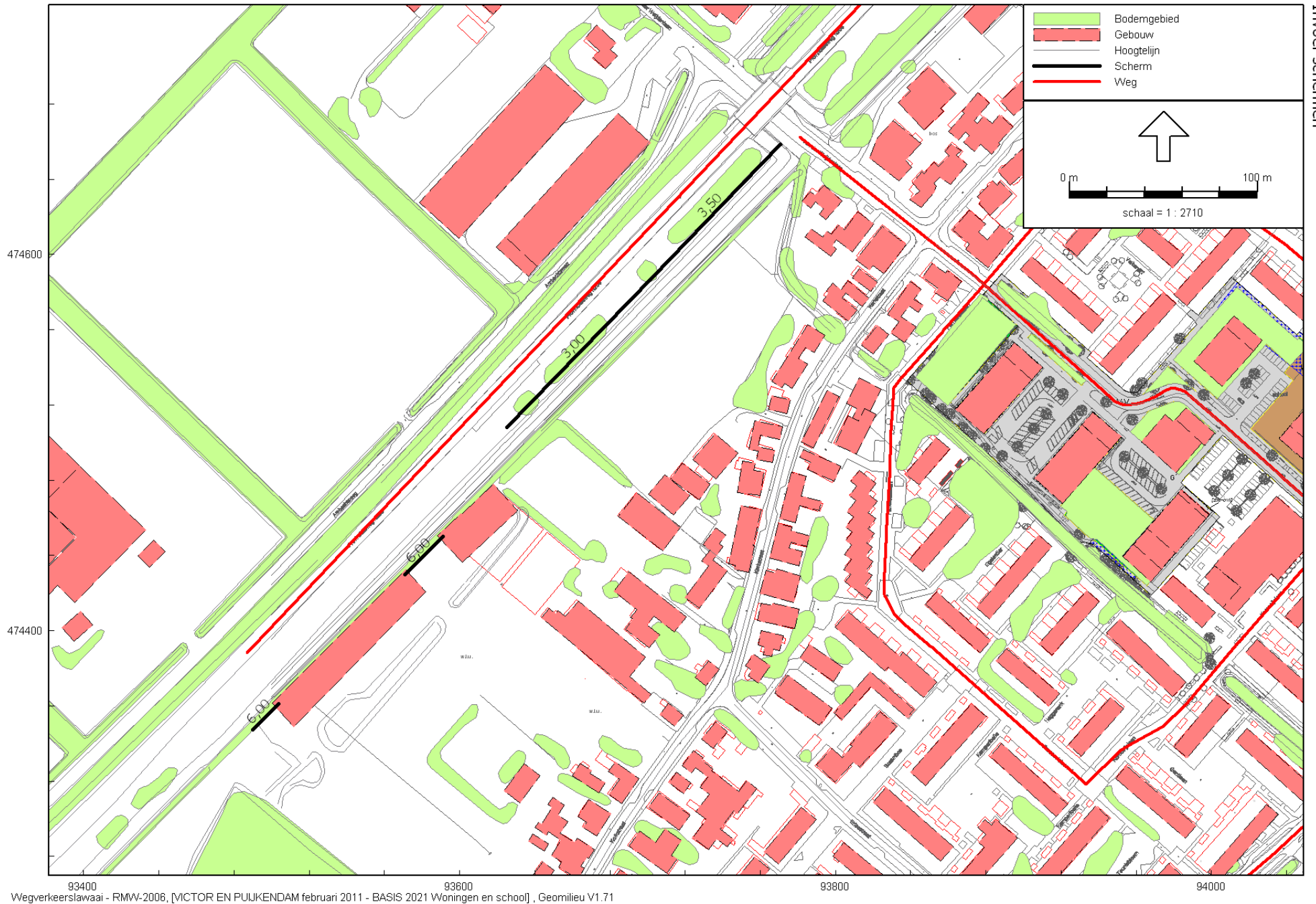
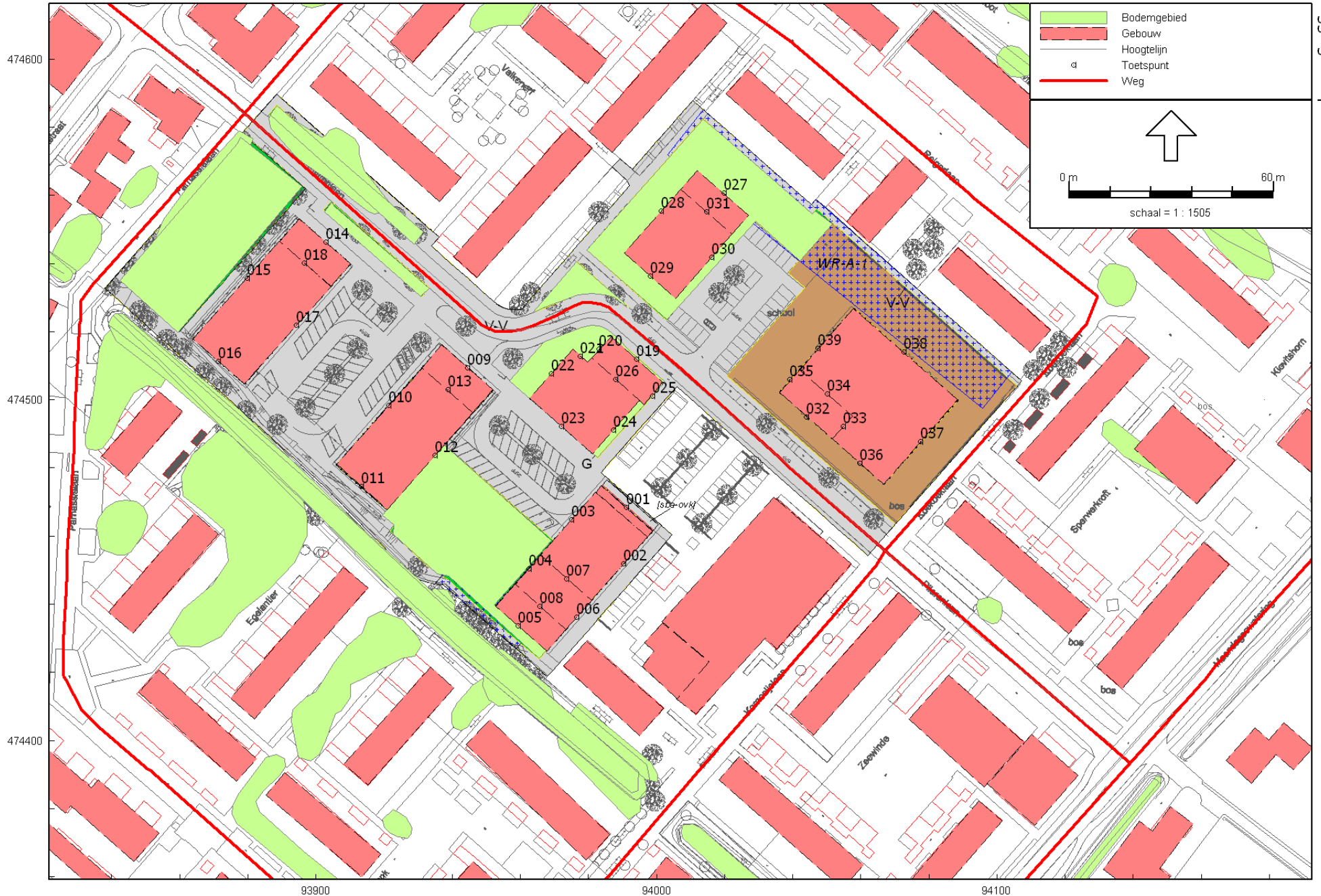


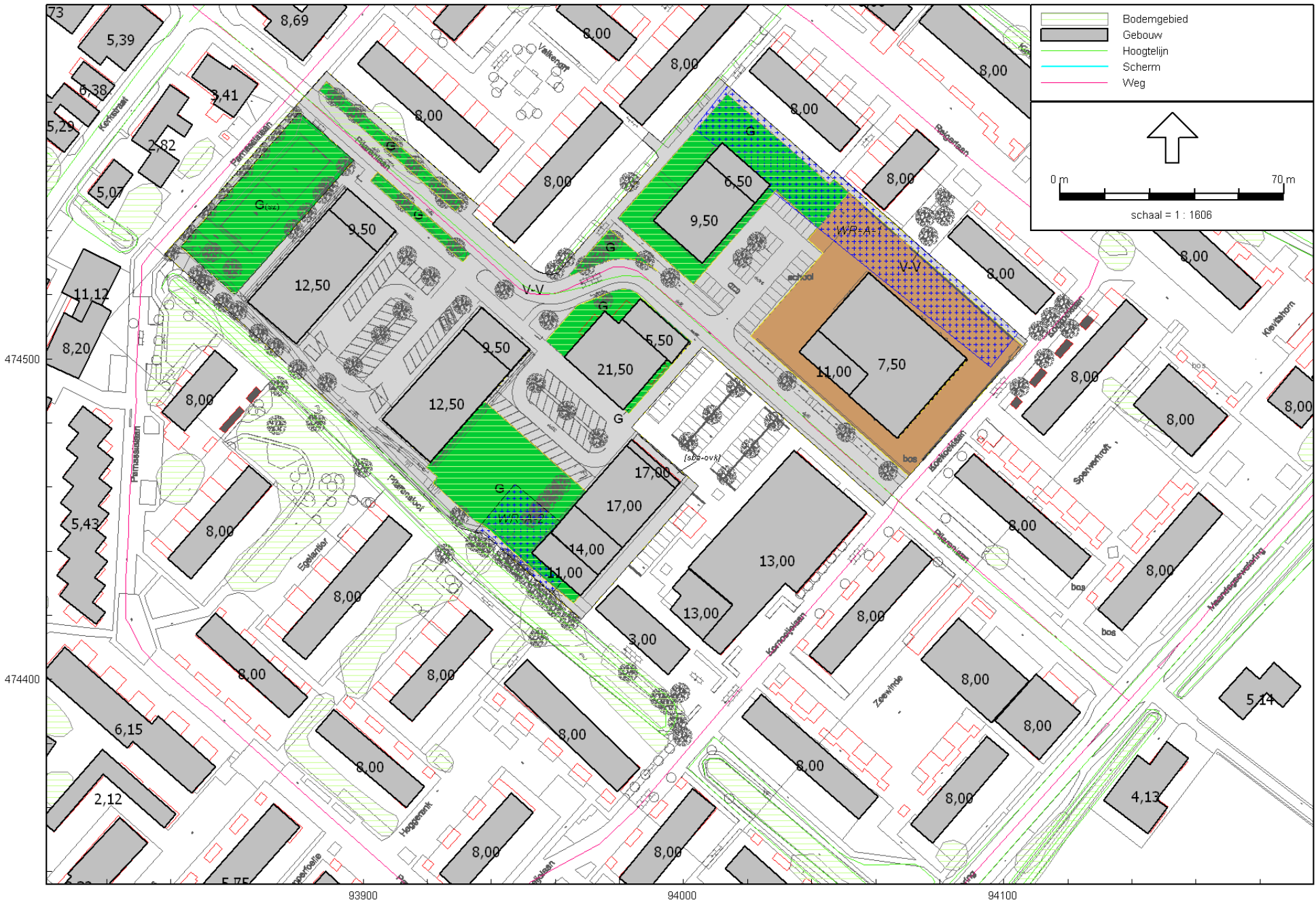
474400

Figuur 1.2 Overzicht model
Invoer schermen



Figuur 1.3 Overzicht model
Ligging toetspunten







Model: BASIS 2021 Woningen en school
 Groep: (hoofdgroep)
 Lijst van Toetspunten, voor rekenmethode Wegverkeerslawaaai - RMW-2006

Naam	Omschr.	Maaiveld	HDef.	Hoogte A	Hoogte B	Hoogte C	Hoogte D	Hoogte E	Hoogte F	Gevel
035	school	Noordwestgevel	0,46	Relatief	1,50	5,00	9,00	--	--	Ja
037	school	zuidoostgevel	0,59	Relatief	1,50	5,00	--	--	--	Ja
036	school	Zuidwestgevel	0,50	Relatief	1,50	5,00	--	--	--	Ja
032	school	Zuidwestgevel	0,46	Relatief	1,50	5,00	9,00	--	--	Ja
033	school	opbouw Zuidoostgevel	0,50	Relatief	9,00	--	--	--	--	Ja
034	school	opbouw Noordoostgevel	0,50	Relatief	9,00	--	--	--	--	Ja
038	school	Noordoostgevel	0,62	Relatief	1,50	5,00	--	--	--	Ja
001	Blok 1		0,44	Relatief	4,70	8,80	12,50	15,50	--	Ja
002	Blok 1		0,49	Relatief	4,70	8,80	12,50	15,50	--	Ja
003	Blok 1		0,45	Relatief	4,70	8,80	12,50	15,50	--	Ja
004	Blok 1		0,50	Relatief	4,70	8,80	12,50	15,50	--	Ja
005	Blok 1		0,53	Relatief	4,70	8,80	--	--	--	Ja
006	Blok 1		0,52	Relatief	4,70	8,80	12,50	15,50	--	Ja
007	Blok 1		0,51	Relatief	15,50	--	--	--	--	Ja
008	Blok 1		0,52	Relatief	12,50	--	--	--	--	Ja
009	Blok 2		0,63	Relatief	1,50	4,50	7,50	--	--	Ja
010	Blok 2		0,61	Relatief	1,50	4,50	7,50	10,50	--	Ja
011	Blok 2		0,55	Relatief	1,50	4,50	7,50	10,50	--	Ja
012	Blok 2		0,59	Relatief	1,50	4,50	7,50	10,50	--	Ja
013	Blok 2		0,62	Relatief	10,50	--	--	--	--	Ja
014	Blok 3		0,95	Relatief	1,50	4,50	7,50	10,50	--	Ja
015	Blok 3		0,79	Relatief	1,50	4,50	7,50	10,50	--	Ja
016	Blok 3		0,60	Relatief	1,50	4,50	7,50	10,50	--	Ja
017	Blok 3		0,78	Relatief	1,50	4,50	7,50	10,50	--	Ja
018	Blok 3		0,90	Relatief	10,50	--	--	--	--	Ja
019	Blok 4		0,29	Relatief	1,50	4,50	7,50	10,50	13,50	Ja
020	Blok 4		0,28	Relatief	1,50	4,50	7,50	10,50	13,50	Ja
021	Blok 4		0,29	Relatief	4,50	7,50	10,50	13,50	16,50	Ja
022	Blok 4		0,30	Relatief	4,50	7,50	10,50	13,50	16,50	Ja
023	Blok 4		0,35	Relatief	4,50	7,50	10,50	13,50	16,50	Ja
024	Blok 4		0,36	Relatief	4,50	7,50	10,50	13,50	16,50	Ja
025	Blok 4		0,33	Relatief	1,50	4,50	7,50	10,50	13,50	Ja
026	Blok 4		0,31	Relatief	16,50	19,50	--	--	--	Ja

Model: BASIS 2021 Woningen en school
Groep: (hoofdgroep)
Lijst van Toetspunten, voor rekenmethode Wegverkeerslawaaai - RMW-2006

Naam	Omschr.	Maaiveld	HDef.	Hoogte A	Hoogte B	Hoogte C	Hoogte D	Hoogte E	Hoogte F	Gevel
027	Blok 5	0,47	Relatief	1,50	4,50	--	--	--	--	Ja
028	Blok 5	0,38	Relatief	1,50	4,50	7,50	--	--	--	Ja
029	Blok 5	0,32	Relatief	1,50	4,50	7,50	--	--	--	Ja
030	Blok 5	0,42	Relatief	1,50	4,50	7,50	--	--	--	Ja
031	Blok 5	0,44	Relatief	7,50	--	--	--	--	--	Ja
039	Schoolgebouw noordwestgevel	0,51	Relatief	1,50	5,00	--	--	--	--	Ja

Model: BASIS 2021 Woningen en school
 Groep: (hoofdgroep)
 Lijst van Wegen, voor rekenmethode Wegverkeerslawaaai - RMW-2006

Naam	Omschr.	Wegdek	V(MR)	V(LV)	V(MV)	V(ZV)	Totaal aantal	%Int.(D)	%Int.(A)	%Int.(N)	%LV(D)	%LV(A)	%LV(N)	%MV(D)	%MV(A)
010b	Pilarenlaan (Kornoeljelaan-parkeergarage)	W0	30	30	30	30	4808,00	7,00	3,10	0,50	96,88	96,88	96,88	2,37	2,37
003	maandagsewetering	W0	50	50	50	50	7267,00	6,70	3,40	0,80	95,75	95,75	95,75	2,89	2,89
005	Pilarenlaan (Maandagse W.-Kornoeljelaan)	W0	30	30	30	30	2961,00	7,00	3,00	0,50	97,67	97,67	97,67	1,22	1,22
010a	Pilarenlaan (parkeergarage-Kerkstraat)	W0	30	30	30	30	4841,00	7,00	3,10	0,50	96,90	96,90	96,90	2,36	2,36
001	koekoeklaan	W0	30	30	30	30	660,00	7,00	3,10	0,50	96,88	96,88	96,88	2,34	2,34
002	kornoeljelaan	W0	30	30	30	30	548,00	6,50	4,20	0,70	97,56	97,56	97,56	1,88	1,88
006	reigerlaan	W0	30	30	30	30	284,00	7,10	2,90	0,40	96,74	96,74	96,74	2,90	2,90
004	parnassialaan	W0	30	30	30	30	465,00	6,80	3,70	0,50	96,01	96,01	96,01	3,10	3,10
007	zwaluwlaan	W0	30	30	30	30	581,00	6,90	3,30	0,50	97,16	97,16	97,16	1,95	1,95
008	N206 (prov. weg)	W0	80	80	80	80	19954,00	6,70	2,70	1,10	86,00	93,50	86,00	9,10	4,50
008	N206 (prov. weg)	W0	80	80	80	80	19954,00	6,70	2,70	1,10	86,00	93,50	86,00	9,10	4,50
009	vd Weijdenlaan	W0	30	30	30	30	9017,00	7,00	3,10	0,50	90,00	90,00	90,00	7,00	7,00

Model: BASIS 2021 Woningen en school
Groep: (hoofdgroep)
Lijst van Wegen, voor rekenmethode Wegverkeerslawaaï - RMW-2006

Naam	%MV(N)	%ZV(D)	%ZV(A)	%ZV(N)
010b	2,37	0,75	0,75	0,75
003	2,89	1,36	1,36	1,36
005	1,22	1,11	1,11	1,11
010a	2,36	0,74	0,74	0,74
001	2,34	0,78	0,78	0,78
002	1,88	0,56	0,56	0,56
006	2,90	0,36	0,36	0,36
004	3,10	0,89	0,89	0,89
007	1,95	0,89	0,89	0,89
008	9,10	4,90	2,00	4,90
008	9,10	4,90	2,00	4,90
008	9,10	4,90	2,00	4,90
009	7,00	3,00	3,00	3,00

samenvatting van de verkeerstellingen zoals uitgevoerd van 1 december 2008 tot 15 december 2008, door Telwerk B.V. in opdracht van de gemeente Noordwijkerhout

- Kerkstraat
- Parnassialaan
- Zwaluwlaan
- Reigerlaan
- Koekoeklaan
- Kornoeljelaan
- Pilarenlaan
- Maandagsewetering

Kerkstraat

	week 1 heen	week 1 heen	week 2 terug	week 2 terug	totaal # gemiddeld	% van totaal
totaal	842	859	891	917		
dag	699	690	743	742	1437	81,9%
avond	94	115	114	134	228,5	13,0%
nacht	49	54	33	41	88,5	5,0%
totaal	842	859	890	917	1754	
licht	814	831	853	882	1690	96,4%
middel	16	17	20	19	36	2,1%
zwaar	12	11	18	15	28	1,6%
totaal	842	859	891	916	1754	

Parnassialaan

	week 1 heen	week 1 heen	week 2 terug	week 2 terug	totaal # gemiddeld	% van totaal
totaal	192	195	183	192		
dag	154	456	154	157	460,5	86,8%
avond	29	31	24	28	56	10,6%
nacht	8	8	6	6	14	2,6%
totaal	191	495	184	191	530,5	
licht	186	186	177	183	366	95,9%
middel	5	8	4	7	12	3,1%
zwaar	2	1	2	2	3,5	0,9%
totaal	193	195	183	192	381,5	

Zwaluwlaan

	week 1 heen	week 1 heen	week 2 terug	week 2 terug	totaal # gemiddeld	% van totaal
totaal	234	247	232	243		
dag	198	208	191	194	395,5	82,7%
avond	24	27	34	41	63	13,2%
nacht	12	12	7	8	19,5	4,1%
totaal	234	247	232	243	478	
licht	229	240	226	236	465,5	97,2%
middel	4	5	4	6	9,5	2,0%
zwaar	2	2	3	1	4	0,8%
totaal	235	247	233	243	479	

Reigerlaan

	week 1 heen	week 1 heen	week 2 terug	week 2 terug	totaal # gemiddeld	% van totaal
totaal	110	109	121	124		
dag	94	91	103	106	197	84,9%
avond	13	14	14	13	27	11,6%
nacht	3	4	5	4	8	3,4%
totaal	110	109	122	123	232	
licht	106	107	116	118	223,5	97,0%
middel	2	2	4	5	6,5	2,8%
zwaar	1	0	0	0	0,5	0,2%
totaal	109	109	120	123	230,5	

Koekoeklaan

	week 1 heen	week 1 heen	week 2 terug	week 2 terug	totaal # gemiddeld	% van totaal
totaal	266	266	277	280		
dag	225	223	232	230	455	83,6%
avond	28	31	35	40	67	12,3%
nacht	13	13	9	10	22,5	4,1%
totaal	266	267	276	280	544,5	
licht	259	259	267	271	528	96,9%
middel	6	5	7	8	13	2,4%
zwaar	1	2	3	2	4	0,7%
totaal	266	266	277	281	545	

Kormoeljelaan

	week 1 heen	week 1 heen	week 2 terug	week 2 terug	totaal # gemiddeld	% van totaal
totaal	223	237	218	230		
dag	177	183	170	175	352,5	77,7%
avond	36	43	35	38	76	16,8%
nacht	9	11	13	17	25	5,5%
totaal	222	237	218	230	453,5	
licht	216	232	212	221	440,5	97,3%
middel	4	4	4	6	9	2,0%
zwaar	2	1	1	2	3	0,7%
totaal	222	237	217	229	452,5	

Pilarenlaan

	week 1 heen	week 1 heen	week 2 terug	week 2 terug	totaal # gemiddeld	% van totaal
totaal	1160	1213	1212	1253		
dag	978	1000	1023	1044	2022,5	83,6%
avond	126	152	148	162	294	12,2%
nacht	56	61	41	47	102,5	4,2%
totaal	1160	1213	1212	1253	2419	
licht	1130	1184	1188	1227	2364,5	97,7%
middel	17	16	11	14	29	1,2%
zwaar	13	14	14	12	26,5	1,1%
totaal	1160	1214	1213	1253	2420	

Maandagsewetering

	week 1 heen	week 1 heen	week 2 terug	week 2 terug	totaal # gemiddeld	% van totaal
totaal	2885	2932	3104	3177		
dag	2309	2340	2528	2540	4858,5	80,3%
avond	356	377	434	475	821	13,6%
nacht	221	215	141	162	369,5	6,1%
totaal	2886	2932	3103	3177	6049	
licht	2754	2800	2976	3058	5794	95,8%
middel	92	95	83	79	174,5	2,9%
zwaar	40	38	45	40	81,5	1,3%
totaal	2886	2933	3104	3177	6050	

Rapport: Resultatentabel
 Model: BASIS 2021 Woningen en school
 LAeq totaalresultaten voor toetspunten
 Groep: N206
 Groepsreductie: Ja

Naam						
Toetspunt	Omschrijving	Hoogte	Dag	Avond	Nacht	Lden
001_A	Blok 1	4,70	42,22	37,49	34,37	43,10
001_B	Blok 1	8,80	43,99	39,28	36,14	44,87
001_C	Blok 1	12,50	43,69	38,99	35,84	44,57
001_D	Blok 1	15,50	40,22	35,50	32,37	41,10
002_A	Blok 1	4,70	36,34	31,57	28,49	37,21
002_B	Blok 1	8,80	40,20	35,49	32,35	41,08
002_C	Blok 1	12,50	40,32	35,60	32,47	41,20
002_D	Blok 1	15,50	--	--	--	--
003_A	Blok 1	4,70	41,57	36,74	33,72	42,43
003_B	Blok 1	8,80	45,09	40,35	37,24	45,97
003_C	Blok 1	12,50	46,12	41,42	38,27	47,00
003_D	Blok 1	15,50	47,31	42,64	39,46	48,20
004_A	Blok 1	4,70	41,00	36,16	33,15	41,86
004_B	Blok 1	8,80	45,21	40,49	37,36	46,09
004_C	Blok 1	12,50	46,18	41,49	38,33	47,06
004_D	Blok 1	15,50	47,52	42,86	39,67	48,41
005_A	Blok 1	4,70	40,44	35,60	32,59	41,30
005_B	Blok 1	8,80	43,80	39,10	35,95	44,68
006_A	Blok 1	4,70	34,52	29,70	26,67	35,39
006_B	Blok 1	8,80	38,23	33,49	30,38	39,11
006_C	Blok 1	12,50	37,31	32,59	29,46	38,19
006_D	Blok 1	15,50	--	--	--	--
007_A	Blok 1	15,50	42,56	37,87	34,71	43,44
008_A	Blok 1	12,50	42,31	37,60	34,46	43,19
009_A	Blok 2	1,50	43,44	38,69	35,59	44,32
009_B	Blok 2	4,50	44,95	40,18	37,10	45,82
009_C	Blok 2	7,50	49,54	44,85	41,69	50,42
010_A	Blok 2	1,50	42,06	37,20	34,21	42,92
010_B	Blok 2	4,50	45,14	40,33	37,29	46,01
010_C	Blok 2	7,50	48,93	44,23	41,08	49,81
010_D	Blok 2	10,50	49,28	44,60	41,43	50,17
011_A	Blok 2	1,50	40,57	35,74	32,72	41,43
011_B	Blok 2	4,50	44,82	40,06	36,97	45,69
011_C	Blok 2	7,50	45,04	40,33	37,19	45,92
011_D	Blok 2	10,50	43,87	39,19	36,02	44,76
012_A	Blok 2	1,50	33,61	28,78	25,76	34,47
012_B	Blok 2	4,50	36,11	31,29	28,26	36,98
012_C	Blok 2	7,50	39,14	34,39	31,29	40,02
012_D	Blok 2	10,50	39,07	34,34	31,22	39,95
013_A	Blok 2	10,50	49,92	45,27	42,07	50,81
014_A	Blok 3	1,50	44,61	39,88	36,76	45,49
014_B	Blok 3	4,50	47,18	42,43	39,33	48,06
014_C	Blok 3	7,50	51,48	46,80	43,63	52,37
014_D	Blok 3	10,50	51,22	46,57	43,37	52,11
015_A	Blok 3	1,50	45,37	40,61	37,52	46,24
015_B	Blok 3	4,50	48,45	43,70	40,60	49,33
015_C	Blok 3	7,50	51,23	46,56	43,38	52,12
015_D	Blok 3	10,50	51,85	47,19	44,00	52,74
016_A	Blok 3	1,50	41,04	36,22	33,19	41,91
016_B	Blok 3	4,50	42,90	38,08	35,05	43,77
016_C	Blok 3	7,50	45,62	40,91	37,77	46,50
016_D	Blok 3	10,50	46,56	41,90	38,71	47,45
017_A	Blok 3	1,50	36,85	31,96	29,00	37,71
017_B	Blok 3	4,50	40,06	35,27	32,21	40,93

Alle getoonde dB-waarden zijn A-gewogen

Rapport: Resultatentabel
 Model: BASIS 2021 Woningen en school
 LAeq totaalresultaten voor toetspunten
 Groep: N206
 Groepsreductie: Ja

Naam						
Toetspunt	Omschrijving	Hoogte	Dag	Avond	Nacht	Lden
017_C	Blok 3	7,50	42,97	38,23	35,12	43,85
017_D	Blok 3	10,50	41,87	37,14	34,02	42,75
018_A	Blok 3	10,50	50,83	46,20	42,98	51,72
019_A	Blok 4	1,50	38,14	33,23	30,29	38,99
019_B	Blok 4	4,50	41,52	36,66	33,67	42,38
019_C	Blok 4	7,50	47,15	42,43	39,30	48,03
019_D	Blok 4	10,50	48,24	43,57	40,39	49,13
019_E	Blok 4	13,50	48,12	43,46	40,27	49,01
020_A	Blok 4	1,50	39,04	34,15	31,19	39,90
020_B	Blok 4	4,50	42,28	37,43	34,43	43,14
020_C	Blok 4	7,50	48,74	44,05	40,89	49,62
020_D	Blok 4	10,50	49,87	45,20	42,02	50,76
020_E	Blok 4	13,50	50,02	45,36	42,17	50,91
021_A	Blok 4	4,50	42,37	37,51	34,52	43,23
021_B	Blok 4	7,50	49,30	44,62	41,45	50,19
021_C	Blok 4	10,50	50,23	45,57	42,38	51,12
021_D	Blok 4	13,50	50,30	45,65	42,45	51,19
021_E	Blok 4	16,50	49,91	45,26	42,06	50,80
021_F	Blok 4	19,50	50,47	45,81	42,62	51,36
022_A	Blok 4	4,50	44,05	39,24	36,20	44,92
022_B	Blok 4	7,50	49,63	44,94	41,78	50,51
022_C	Blok 4	10,50	50,09	45,42	42,24	50,98
022_D	Blok 4	13,50	49,89	45,23	42,04	50,78
022_E	Blok 4	16,50	49,98	45,31	42,13	50,87
022_F	Blok 4	19,50	50,57	45,89	42,72	51,46
023_A	Blok 4	4,50	40,24	35,46	32,39	41,11
023_B	Blok 4	7,50	40,83	36,05	32,98	41,70
023_C	Blok 4	10,50	43,32	38,60	35,47	44,20
023_D	Blok 4	13,50	45,70	41,02	37,85	46,59
023_E	Blok 4	16,50	45,59	40,90	37,74	46,47
023_F	Blok 4	19,50	44,79	40,11	36,94	45,68
024_A	Blok 4	4,50	37,08	32,29	29,23	37,95
024_B	Blok 4	7,50	39,85	35,12	32,00	40,73
024_C	Blok 4	10,50	35,95	31,23	28,10	36,83
024_D	Blok 4	13,50	36,90	32,18	29,05	37,78
024_E	Blok 4	16,50	--	--	--	--
024_F	Blok 4	19,50	--	--	--	--
025_A	Blok 4	1,50	34,48	29,58	26,63	35,33
025_B	Blok 4	4,50	37,02	32,18	29,17	37,88
025_C	Blok 4	7,50	41,11	36,38	33,26	41,99
025_D	Blok 4	10,50	37,04	32,31	29,19	37,92
025_E	Blok 4	13,50	32,05	27,17	24,20	32,91
025_F	Blok 4	16,50	--	--	--	--
026_A	Blok 4	16,50	46,79	42,15	38,94	47,68
026_B	Blok 4	19,50	48,16	43,48	40,31	49,05
027_A	Blok 5	1,50	37,98	33,08	30,13	38,83
027_B	Blok 5	4,50	42,04	37,19	34,19	42,90
028_A	Blok 5	1,50	39,58	34,70	31,73	40,44
028_B	Blok 5	4,50	42,73	37,86	34,88	43,59
028_C	Blok 5	7,50	49,04	44,34	41,19	49,92
029_A	Blok 5	1,50	36,63	31,73	28,78	37,48
029_B	Blok 5	4,50	39,25	34,37	31,40	40,11
029_C	Blok 5	7,50	43,29	38,56	35,44	44,17
030_A	Blok 5	1,50	35,79	30,88	27,94	36,64

Alle getoonde dB-waarden zijn A-gewogen

Rapport: Resultatentabel
 Model: BASIS 2021 Woningen en school
 LAeq totaalresultaten voor toetspunten
 Groep: N206
 Groepsreductie: Ja

Naam						
Toetspunt	Omschrijving	Hoogte	Dag	Avond	Nacht	Lden
030_B	Blok 5	4,50	38,82	33,98	30,97	39,68
030_C	Blok 5	7,50	43,49	38,78	35,64	44,37
031_A	Blok 5	7,50	49,21	44,53	41,36	50,10
032_A	school Zuidwestgevel	1,50	35,61	30,72	27,76	36,47
032_B	school Zuidwestgevel	5,00	37,21	32,35	29,36	38,07
032_C	school Zuidwestgevel	9,00	40,09	35,34	32,24	40,97
033_A	school opbouw Zuidoostgevel	9,00	39,34	34,62	31,49	40,22
034_A	school opbouw Noordoostgevel	9,00	48,14	43,45	40,29	49,02
035_A	school Noordwestgevel	1,50	40,19	35,30	32,34	41,05
035_B	school Noordwestgevel	5,00	43,89	39,07	36,04	44,76
035_C	school Noordwestgevel	9,00	48,78	44,09	40,93	49,66
036_A	school Zuidwestgevel	1,50	34,46	29,55	26,61	35,31
036_B	school Zuidwestgevel	5,00	36,22	31,34	28,37	37,08
037_A	school zuidoostgevel	1,50	33,94	29,03	26,09	34,79
037_B	school zuidoostgevel	5,00	38,41	33,62	30,56	39,28
038_A	school Noordoostgevel	1,50	39,29	34,39	31,44	40,14
038_B	school Noordoostgevel	5,00	43,74	38,92	35,89	44,61
039_A	Schoolgebouw noordwestgevel	1,50	40,40	35,51	32,55	41,26
039_B	Schoolgebouw noordwestgevel	5,00	44,81	40,00	36,96	45,68

Alle getoonde dB-waarden zijn A-gewogen

Rapport: Resultatentabel
 Model: BASIS 2021 Woningen en school
 LAeq totaalresultaten voor toetspunten
 Groep: maandagsewetering
 Groepsreductie: Ja

Naam						
Toetspunt	Omschrijving	Hoogte	Dag	Avond	Nacht	Lden
001_A	Blok 1	4,70	29,49	26,54	20,26	30,15
001_B	Blok 1	8,80	30,94	27,99	21,71	31,60
001_C	Blok 1	12,50	32,84	29,89	23,61	33,50
001_D	Blok 1	15,50	34,84	31,89	25,61	35,50
002_A	Blok 1	4,70	31,33	28,38	22,10	31,99
002_B	Blok 1	8,80	33,01	30,06	23,78	33,67
002_C	Blok 1	12,50	34,76	31,81	25,53	35,42
002_D	Blok 1	15,50	37,80	34,86	28,57	38,47
003_A	Blok 1	4,70	23,07	20,12	13,84	23,73
003_B	Blok 1	8,80	23,28	20,33	14,05	23,94
003_C	Blok 1	12,50	22,75	19,81	13,52	23,42
003_D	Blok 1	15,50	19,56	16,61	10,33	20,22
004_A	Blok 1	4,70	24,28	21,33	15,05	24,94
004_B	Blok 1	8,80	24,70	21,75	15,47	25,36
004_C	Blok 1	12,50	21,35	18,41	12,13	22,02
004_D	Blok 1	15,50	19,11	16,16	9,88	19,77
005_A	Blok 1	4,70	35,69	32,74	26,46	36,35
005_B	Blok 1	8,80	36,87	33,92	27,64	37,53
006_A	Blok 1	4,70	35,70	32,76	26,47	36,37
006_B	Blok 1	8,80	37,51	34,57	28,28	38,18
006_C	Blok 1	12,50	38,75	35,81	29,52	39,42
006_D	Blok 1	15,50	39,58	36,63	30,35	40,24
007_A	Blok 1	15,50	36,95	34,00	27,72	37,61
008_A	Blok 1	12,50	37,90	34,95	28,67	38,56
009_A	Blok 2	1,50	26,30	23,36	17,07	26,97
009_B	Blok 2	4,50	27,36	24,41	18,13	28,02
009_C	Blok 2	7,50	27,83	24,88	18,60	28,49
010_A	Blok 2	1,50	23,34	20,39	14,11	24,00
010_B	Blok 2	4,50	23,94	20,99	14,71	24,60
010_C	Blok 2	7,50	23,84	20,90	14,61	24,51
010_D	Blok 2	10,50	22,88	19,94	13,65	23,55
011_A	Blok 2	1,50	32,69	29,75	23,46	33,36
011_B	Blok 2	4,50	32,95	30,00	23,72	33,61
011_C	Blok 2	7,50	33,25	30,30	24,02	33,91
011_D	Blok 2	10,50	33,90	30,95	24,67	34,56
012_A	Blok 2	1,50	28,96	26,02	19,74	29,63
012_B	Blok 2	4,50	29,39	26,45	20,16	30,06
012_C	Blok 2	7,50	29,80	26,85	20,57	30,46
012_D	Blok 2	10,50	30,85	27,90	21,62	31,51
013_A	Blok 2	10,50	27,28	24,33	18,05	27,94
014_A	Blok 3	1,50	27,00	24,05	17,77	27,66
014_B	Blok 3	4,50	28,05	25,10	18,82	28,71
014_C	Blok 3	7,50	29,13	26,18	19,90	29,79
014_D	Blok 3	10,50	27,63	24,69	18,40	28,30
015_A	Blok 3	1,50	23,70	20,76	14,47	24,37
015_B	Blok 3	4,50	24,23	21,29	15,00	24,90
015_C	Blok 3	7,50	23,28	20,33	14,05	23,94
015_D	Blok 3	10,50	19,32	16,38	10,09	19,99
016_A	Blok 3	1,50	31,62	28,67	22,39	32,28
016_B	Blok 3	4,50	31,70	28,76	22,47	32,37
016_C	Blok 3	7,50	31,56	28,62	22,33	32,23
016_D	Blok 3	10,50	31,19	28,24	21,96	31,85
017_A	Blok 3	1,50	28,35	25,40	19,12	29,01
017_B	Blok 3	4,50	29,02	26,07	19,79	29,68

Alle getoonde dB-waarden zijn A-gewogen

Rapport: Resultatentabel
 Model: BASIS 2021 Woningen en school
 LAeq totaalresultaten voor toetspunten
 Groep: maandagsewetering
 Groepsreductie: Ja

Naam						
Toetspunt	Omschrijving	Hoogte	Dag	Avond	Nacht	Lden
017_C	Blok 3	7,50	29,71	26,76	20,48	30,37
017_D	Blok 3	10,50	30,22	27,28	20,99	30,89
018_A	Blok 3	10,50	27,46	24,51	18,23	28,12
019_A	Blok 4	1,50	35,25	32,30	26,02	35,91
019_B	Blok 4	4,50	35,11	32,16	25,88	35,77
019_C	Blok 4	7,50	35,73	32,78	26,50	36,39
019_D	Blok 4	10,50	35,73	32,78	26,50	36,39
019_E	Blok 4	13,50	35,95	33,01	26,72	36,62
020_A	Blok 4	1,50	26,13	23,19	16,90	26,80
020_B	Blok 4	4,50	26,60	23,65	17,37	27,26
020_C	Blok 4	7,50	28,17	25,22	18,94	28,83
020_D	Blok 4	10,50	24,92	21,98	15,69	25,59
020_E	Blok 4	13,50	14,69	11,74	5,46	15,35
021_A	Blok 4	4,50	25,44	22,49	16,21	26,10
021_B	Blok 4	7,50	26,46	23,51	17,23	27,12
021_C	Blok 4	10,50	24,56	21,61	15,33	25,22
021_D	Blok 4	13,50	23,77	20,82	14,54	24,43
021_E	Blok 4	16,50	29,66	26,72	20,43	30,33
021_F	Blok 4	19,50	32,28	29,34	23,05	32,95
022_A	Blok 4	4,50	24,66	21,71	15,43	25,32
022_B	Blok 4	7,50	25,72	22,78	16,49	26,39
022_C	Blok 4	10,50	23,04	20,10	13,82	23,71
022_D	Blok 4	13,50	15,53	12,58	6,30	16,19
022_E	Blok 4	16,50	8,49	5,55	-0,73	9,16
022_F	Blok 4	19,50	-5,02	-7,97	-14,25	-4,36
023_A	Blok 4	4,50	26,03	23,08	16,80	26,69
023_B	Blok 4	7,50	26,64	23,70	17,41	27,31
023_C	Blok 4	10,50	27,07	24,13	17,85	27,74
023_D	Blok 4	13,50	28,08	25,14	18,85	28,75
023_E	Blok 4	16,50	29,80	26,85	20,57	30,46
023_F	Blok 4	19,50	32,33	29,39	23,10	33,00
024_A	Blok 4	4,50	31,85	28,91	22,62	32,52
024_B	Blok 4	7,50	33,00	30,06	23,77	33,67
024_C	Blok 4	10,50	34,57	31,62	25,34	35,23
024_D	Blok 4	13,50	36,06	33,12	26,84	36,73
024_E	Blok 4	16,50	37,68	34,73	28,45	38,34
024_F	Blok 4	19,50	39,75	36,80	30,52	40,41
025_A	Blok 4	1,50	36,02	33,07	26,79	36,68
025_B	Blok 4	4,50	35,74	32,79	26,51	36,40
025_C	Blok 4	7,50	36,41	33,47	27,18	37,08
025_D	Blok 4	10,50	37,35	34,40	28,12	38,01
025_E	Blok 4	13,50	37,84	34,89	28,61	38,50
025_F	Blok 4	16,50	38,90	35,95	29,67	39,56
026_A	Blok 4	16,50	34,57	31,63	25,34	35,24
026_B	Blok 4	19,50	37,22	34,27	27,99	37,88
027_A	Blok 5	1,50	28,18	25,23	18,95	28,84
027_B	Blok 5	4,50	29,82	26,88	20,59	30,49
028_A	Blok 5	1,50	24,35	21,40	15,12	25,01
028_B	Blok 5	4,50	25,41	22,46	16,18	26,07
028_C	Blok 5	7,50	26,04	23,09	16,81	26,70
029_A	Blok 5	1,50	33,36	30,41	24,13	34,02
029_B	Blok 5	4,50	33,06	30,12	23,83	33,73
029_C	Blok 5	7,50	33,05	30,10	23,82	33,71
030_A	Blok 5	1,50	29,57	26,63	20,34	30,24

Alle getoonde dB-waarden zijn A-gewogen

Rapport: Resultatentabel
 Model: BASIS 2021 Woningen en school
 LAeq totaalresultaten voor toetspunten
 Groep: maandagsewetering
 Groepsreductie: Ja

Naam		Hoogte	Dag	Avond	Nacht	Lden
Toetspunt	Omschrijving					
030_B	Blok 5	4,50	30,52	27,57	21,29	31,18
030_C	Blok 5	7,50	31,91	28,97	22,68	32,58
031_A	Blok 5	7,50	31,24	28,29	22,01	31,90
032_A	school Zuidwestgevel	1,50	36,90	33,95	27,67	37,56
032_B	school Zuidwestgevel	5,00	36,87	33,93	27,64	37,54
032_C	school Zuidwestgevel	9,00	38,00	35,06	28,77	38,67
033_A	school opbouw Zuidoostgevel	9,00	39,88	36,93	30,65	40,54
034_A	school opbouw Noordoostgevel	9,00	33,26	30,31	24,03	33,92
035_A	school Noordwestgevel	1,50	26,79	23,85	17,56	27,46
035_B	school Noordwestgevel	5,00	27,11	24,16	17,88	27,77
035_C	school Noordwestgevel	9,00	27,75	24,80	18,52	28,41
036_A	school Zuidwestgevel	1,50	38,52	35,58	29,29	39,19
036_B	school Zuidwestgevel	5,00	39,16	36,21	29,93	39,82
037_A	school zuidoostgevel	1,50	35,26	32,32	26,03	35,93
037_B	school zuidoostgevel	5,00	36,44	33,49	27,21	37,10
038_A	school Noordoostgevel	1,50	29,78	26,84	20,55	30,45
038_B	school Noordoostgevel	5,00	31,81	28,86	22,58	32,47
039_A	Schoolgebouw noordwestgevel	1,50	23,78	20,84	14,56	24,45
039_B	Schoolgebouw noordwestgevel	5,00	24,83	21,88	15,60	25,49

Alle getoonde dB-waarden zijn A-gewogen

Rapport: Resultatentabel
 Model: BASIS 2021 Woningen en school
 LAeq totaalresultaten voor toetspunten
 Groep: pilarenlaan
 Groepsreductie: Nee

Naam						
Toetspunt	Omschrijving	Hoogte	Dag	Avond	Nacht	Lden
001_A	Blok 1	4,70	40,72	37,17	29,26	40,59
001_B	Blok 1	8,80	41,73	38,19	30,27	41,60
001_C	Blok 1	12,50	42,33	38,79	30,87	42,20
001_D	Blok 1	15,50	42,10	38,55	30,63	41,97
002_A	Blok 1	4,70	24,29	20,65	12,83	24,14
002_B	Blok 1	8,80	26,56	22,91	15,09	26,41
002_C	Blok 1	12,50	29,47	25,81	18,00	29,31
002_D	Blok 1	15,50	30,16	26,48	18,70	30,00
003_A	Blok 1	4,70	39,35	35,81	27,89	39,22
003_B	Blok 1	8,80	40,64	37,10	29,18	40,51
003_C	Blok 1	12,50	41,46	37,92	30,00	41,33
003_D	Blok 1	15,50	42,72	39,19	31,26	42,60
004_A	Blok 1	4,70	26,49	22,94	15,02	26,36
004_B	Blok 1	8,80	29,72	26,17	18,26	29,59
004_C	Blok 1	12,50	32,60	29,05	21,13	32,47
004_D	Blok 1	15,50	36,02	32,48	24,56	35,89
005_A	Blok 1	4,70	21,91	18,32	10,44	21,77
005_B	Blok 1	8,80	23,79	20,21	12,32	23,65
006_A	Blok 1	4,70	23,74	20,07	12,28	23,58
006_B	Blok 1	8,80	26,11	22,44	14,65	25,95
006_C	Blok 1	12,50	28,86	25,18	17,40	28,70
006_D	Blok 1	15,50	30,53	26,85	19,07	30,37
007_A	Blok 1	15,50	22,28	18,74	10,82	22,15
008_A	Blok 1	12,50	27,48	23,93	16,02	27,35
009_A	Blok 2	1,50	50,11	46,57	38,65	49,98
009_B	Blok 2	4,50	51,33	47,79	39,87	51,20
009_C	Blok 2	7,50	51,49	47,95	40,03	51,36
010_A	Blok 2	1,50	47,66	44,13	36,20	47,54
010_B	Blok 2	4,50	49,31	45,77	37,85	49,18
010_C	Blok 2	7,50	49,52	45,98	38,06	49,39
010_D	Blok 2	10,50	49,51	45,97	38,05	49,38
011_A	Blok 2	1,50	20,94	17,36	9,48	20,80
011_B	Blok 2	4,50	22,38	18,81	10,92	22,25
011_C	Blok 2	7,50	24,11	20,55	12,65	23,98
011_D	Blok 2	10,50	19,86	16,29	8,40	19,73
012_A	Blok 2	1,50	31,31	27,76	19,84	31,18
012_B	Blok 2	4,50	32,20	28,65	20,74	32,07
012_C	Blok 2	7,50	33,08	29,54	21,62	32,95
012_D	Blok 2	10,50	34,04	30,49	22,57	33,91
013_A	Blok 2	10,50	43,80	40,26	32,34	43,67
014_A	Blok 3	1,50	58,54	55,00	47,08	58,41
014_B	Blok 3	4,50	58,73	55,19	47,27	58,60
014_C	Blok 3	7,50	58,36	54,83	46,90	58,24
014_D	Blok 3	10,50	57,83	54,29	46,37	57,70
015_A	Blok 3	1,50	48,21	44,67	36,75	48,08
015_B	Blok 3	4,50	49,85	46,31	38,38	49,72
015_C	Blok 3	7,50	50,12	46,58	38,65	49,99
015_D	Blok 3	10,50	49,84	46,30	38,38	49,71
016_A	Blok 3	1,50	32,47	28,93	21,01	32,34
016_B	Blok 3	4,50	33,42	29,88	21,96	33,29
016_C	Blok 3	7,50	34,55	31,01	23,09	34,42
016_D	Blok 3	10,50	18,70	15,13	7,24	18,57
017_A	Blok 3	1,50	47,24	43,70	35,78	47,11
017_B	Blok 3	4,50	48,67	45,13	37,21	48,54

Alle getoonde dB-waarden zijn A-gewogen

Rapport: Resultatentabel
 Model: BASIS 2021 Woningen en school
 LAeq totaalresultaten voor toetspunten
 Groep: pilarenlaan
 Groepsreductie: Nee

Naam						
Toetspunt	Omschrijving	Hoogte	Dag	Avond	Nacht	Lden
017_C	Blok 3	7,50	48,89	45,35	37,43	48,76
017_D	Blok 3	10,50	48,87	45,33	37,41	48,74
018_A	Blok 3	10,50	44,73	41,19	33,27	44,60
019_A	Blok 4	1,50	39,74	36,06	28,27	39,58
019_B	Blok 4	4,50	40,42	36,74	28,95	40,26
019_C	Blok 4	7,50	41,13	37,45	29,67	40,97
019_D	Blok 4	10,50	41,62	37,94	30,16	41,46
019_E	Blok 4	13,50	41,81	38,13	30,35	41,65
020_A	Blok 4	1,50	42,93	39,39	31,47	42,80
020_B	Blok 4	4,50	44,65	41,11	33,18	44,52
020_C	Blok 4	7,50	45,32	41,78	33,86	45,19
020_D	Blok 4	10,50	45,77	42,23	34,31	45,64
020_E	Blok 4	13,50	46,33	42,79	34,87	46,20
021_A	Blok 4	4,50	23,70	20,09	12,24	23,56
021_B	Blok 4	7,50	25,25	21,64	13,78	25,10
021_C	Blok 4	10,50	25,63	22,01	14,17	25,49
021_D	Blok 4	13,50	25,96	22,33	14,50	25,81
021_E	Blok 4	16,50	22,31	18,64	10,85	22,15
021_F	Blok 4	19,50	22,33	18,66	10,86	22,17
022_A	Blok 4	4,50	48,12	44,58	36,66	47,99
022_B	Blok 4	7,50	48,40	44,86	36,94	48,27
022_C	Blok 4	10,50	48,53	44,99	37,07	48,40
022_D	Blok 4	13,50	48,26	44,72	36,80	48,13
022_E	Blok 4	16,50	47,99	44,45	36,53	47,86
022_F	Blok 4	19,50	47,93	44,40	36,47	47,81
023_A	Blok 4	4,50	39,65	36,11	28,19	39,52
023_B	Blok 4	7,50	40,55	37,02	29,09	40,43
023_C	Blok 4	10,50	41,32	37,78	29,86	41,19
023_D	Blok 4	13,50	32,61	29,08	21,15	32,49
023_E	Blok 4	16,50	36,84	33,30	25,37	36,71
023_F	Blok 4	19,50	39,29	35,75	27,83	39,16
024_A	Blok 4	4,50	34,48	30,80	23,02	34,32
024_B	Blok 4	7,50	35,14	31,46	23,67	34,98
024_C	Blok 4	10,50	35,97	32,29	24,51	35,81
024_D	Blok 4	13,50	36,64	32,96	25,18	36,48
024_E	Blok 4	16,50	36,92	33,24	25,45	36,76
024_F	Blok 4	19,50	36,80	33,12	25,33	36,64
025_A	Blok 4	1,50	40,50	36,82	29,03	40,34
025_B	Blok 4	4,50	41,28	37,60	29,82	41,12
025_C	Blok 4	7,50	42,29	38,61	30,82	42,13
025_D	Blok 4	10,50	42,81	39,13	31,34	42,65
025_E	Blok 4	13,50	42,93	39,25	31,46	42,77
025_F	Blok 4	16,50	42,94	39,26	31,47	42,78
026_A	Blok 4	16,50	36,81	33,13	25,34	36,65
026_B	Blok 4	19,50	41,10	37,42	29,63	40,94
027_A	Blok 5	1,50	22,87	19,28	11,41	22,73
027_B	Blok 5	4,50	23,47	19,88	12,01	23,33
028_A	Blok 5	1,50	27,53	23,97	16,07	27,40
028_B	Blok 5	4,50	29,41	25,87	17,95	29,28
028_C	Blok 5	7,50	31,32	27,76	19,86	31,19
029_A	Blok 5	1,50	39,87	36,22	28,41	39,72
029_B	Blok 5	4,50	40,48	36,84	29,02	40,33
029_C	Blok 5	7,50	41,12	37,48	29,66	40,97
030_A	Blok 5	1,50	31,28	27,61	19,81	31,12

Alle getoonde dB-waarden zijn A-gewogen

Rapport: Resultatentabel
 Model: BASIS 2021 Woningen en school
 LAeq totaalresultaten voor toetspunten
 Groep: pilarenlaan
 Groepsreductie: Nee

Naam						
Toetspunt	Omschrijving	Hoogte	Dag	Avond	Nacht	Lden
030_B	Blok 5	4,50	32,11	28,44	20,65	31,95
030_C	Blok 5	7,50	33,07	29,40	21,60	32,91
031_A	Blok 5	7,50	23,02	19,43	11,56	22,88
032_A	school Zuidwestgevel	1,50	43,88	40,20	32,42	43,72
032_B	school Zuidwestgevel	5,00	45,52	41,84	34,06	45,36
032_C	school Zuidwestgevel	9,00	46,01	42,34	34,55	45,85
033_A	school opbouw Zuidoostgevel	9,00	42,37	38,69	30,90	42,21
034_A	school opbouw Noordoostgevel	9,00	28,27	24,61	16,80	28,11
035_A	school Noordwestgevel	1,50	37,98	34,41	26,52	37,85
035_B	school Noordwestgevel	5,00	38,11	34,53	26,64	37,97
035_C	school Noordwestgevel	9,00	39,17	35,60	27,71	39,04
036_A	school Zuidwestgevel	1,50	47,07	43,40	35,61	46,91
036_B	school Zuidwestgevel	5,00	48,46	44,78	37,00	48,30
037_A	school zuidoostgevel	1,50	45,82	42,14	34,36	45,66
037_B	school zuidoostgevel	5,00	47,38	43,70	35,92	47,22
038_A	school Noordoostgevel	1,50	29,07	25,41	17,60	28,91
038_B	school Noordoostgevel	5,00	30,11	26,45	18,65	29,96
039_A	Schoolgebouw noordwestgevel	1,50	31,60	28,05	20,14	31,47
039_B	Schoolgebouw noordwestgevel	5,00	32,71	29,16	21,25	32,58

Alle getoonde dB-waarden zijn A-gewogen

Rapport: Resultatentabel
 Model: BASIS 2021 Woningen en school
 LAeq totaalresultaten voor toetspunten
 Groep: vd Weijdenlaan
 Groepsreductie: Nee

Naam						
Toetspunt	Omschrijving	Hoogte	Dag	Avond	Nacht	Lden
001_A	Blok 1	4,70	39,68	36,14	28,22	39,55
001_B	Blok 1	8,80	39,47	35,93	28,01	39,34
001_C	Blok 1	12,50	39,88	36,34	28,42	39,75
001_D	Blok 1	15,50	38,93	35,39	27,47	38,80
002_A	Blok 1	4,70	18,69	15,16	7,23	18,57
002_B	Blok 1	8,80	21,11	17,57	9,65	20,98
002_C	Blok 1	12,50	19,95	16,41	8,48	19,82
002_D	Blok 1	15,50	--	--	--	--
003_A	Blok 1	4,70	25,28	21,74	13,82	25,15
003_B	Blok 1	8,80	27,83	24,29	16,37	27,70
003_C	Blok 1	12,50	30,31	26,77	18,84	30,18
003_D	Blok 1	15,50	36,07	32,53	24,61	35,94
004_A	Blok 1	4,70	23,58	20,04	12,12	23,45
004_B	Blok 1	8,80	25,56	22,02	14,10	25,43
004_C	Blok 1	12,50	24,50	20,96	13,03	24,37
004_D	Blok 1	15,50	26,51	22,97	15,05	26,38
005_A	Blok 1	4,70	22,34	18,80	10,88	22,21
005_B	Blok 1	8,80	24,01	20,47	12,55	23,88
006_A	Blok 1	4,70	15,95	12,41	4,49	15,82
006_B	Blok 1	8,80	18,48	14,94	7,02	18,35
006_C	Blok 1	12,50	18,68	15,14	7,22	18,55
006_D	Blok 1	15,50	--	--	--	--
007_A	Blok 1	15,50	14,65	11,11	3,19	14,52
008_A	Blok 1	12,50	15,00	11,46	3,53	14,87
009_A	Blok 2	1,50	38,21	34,67	26,75	38,08
009_B	Blok 2	4,50	38,89	35,35	27,43	38,76
009_C	Blok 2	7,50	40,90	37,36	29,44	40,77
010_A	Blok 2	1,50	30,97	27,44	19,51	30,85
010_B	Blok 2	4,50	31,32	27,78	19,85	31,19
010_C	Blok 2	7,50	32,11	28,57	20,65	31,98
010_D	Blok 2	10,50	32,94	29,40	21,48	32,81
011_A	Blok 2	1,50	20,50	16,96	9,04	20,37
011_B	Blok 2	4,50	22,95	19,41	11,49	22,82
011_C	Blok 2	7,50	24,09	20,55	12,63	23,96
011_D	Blok 2	10,50	13,65	10,11	2,18	13,52
012_A	Blok 2	1,50	19,92	16,38	8,46	19,79
012_B	Blok 2	4,50	21,23	17,69	9,76	21,10
012_C	Blok 2	7,50	22,53	18,99	11,07	22,40
012_D	Blok 2	10,50	24,41	20,87	12,95	24,28
013_A	Blok 2	10,50	37,21	33,67	25,75	37,08
014_A	Blok 3	1,50	39,87	36,33	28,41	39,74
014_B	Blok 3	4,50	42,10	38,56	30,64	41,97
014_C	Blok 3	7,50	44,77	41,23	33,31	44,64
014_D	Blok 3	10,50	45,99	42,45	34,53	45,86
015_A	Blok 3	1,50	37,21	33,67	25,75	37,08
015_B	Blok 3	4,50	40,19	36,65	28,73	40,06
015_C	Blok 3	7,50	43,07	39,53	31,61	42,94
015_D	Blok 3	10,50	45,01	41,47	33,55	44,88
016_A	Blok 3	1,50	17,73	14,19	6,27	17,60
016_B	Blok 3	4,50	20,73	17,19	9,27	20,60
016_C	Blok 3	7,50	20,00	16,46	8,54	19,87
016_D	Blok 3	10,50	--	--	--	--
017_A	Blok 3	1,50	23,09	19,55	11,63	22,96
017_B	Blok 3	4,50	24,32	20,78	12,85	24,19

Alle getoonde dB-waarden zijn A-gewogen

Rapport: Resultatentabel
 Model: BASIS 2021 Woningen en school
 LAeq totaalresultaten voor toetspunten
 Groep: vd Weijdenlaan
 Groepsreductie: Nee

Naam						
Toetspunt	Omschrijving	Hoogte	Dag	Avond	Nacht	Lden
017_C	Blok 3	7,50	25,89	22,35	14,43	25,76
017_D	Blok 3	10,50	27,90	24,36	16,44	27,77
018_A	Blok 3	10,50	43,68	40,14	32,22	43,55
019_A	Blok 4	1,50	18,71	15,17	7,25	18,58
019_B	Blok 4	4,50	19,63	16,09	8,17	19,50
019_C	Blok 4	7,50	22,05	18,51	10,59	21,92
019_D	Blok 4	10,50	22,21	18,67	10,75	22,08
019_E	Blok 4	13,50	22,52	18,98	11,06	22,39
020_A	Blok 4	1,50	24,23	20,69	12,76	24,10
020_B	Blok 4	4,50	26,65	23,11	15,19	26,52
020_C	Blok 4	7,50	30,93	27,39	19,47	30,80
020_D	Blok 4	10,50	38,50	34,96	27,04	38,37
020_E	Blok 4	13,50	40,05	36,51	28,59	39,92
021_A	Blok 4	4,50	19,17	15,63	7,71	19,04
021_B	Blok 4	7,50	21,75	18,21	10,28	21,62
021_C	Blok 4	10,50	21,35	17,81	9,89	21,22
021_D	Blok 4	13,50	21,93	18,39	10,47	21,80
021_E	Blok 4	16,50	19,18	15,64	7,71	19,05
021_F	Blok 4	19,50	9,29	5,75	-2,17	9,16
022_A	Blok 4	4,50	40,48	36,94	29,02	40,35
022_B	Blok 4	7,50	40,28	36,74	28,82	40,15
022_C	Blok 4	10,50	41,11	37,57	29,64	40,98
022_D	Blok 4	13,50	41,76	38,22	30,30	41,63
022_E	Blok 4	16,50	41,64	38,10	30,18	41,51
022_F	Blok 4	19,50	41,96	38,42	30,50	41,83
023_A	Blok 4	4,50	27,64	24,10	16,18	27,51
023_B	Blok 4	7,50	27,91	24,37	16,45	27,78
023_C	Blok 4	10,50	27,80	24,26	16,34	27,67
023_D	Blok 4	13,50	28,29	24,75	16,83	28,16
023_E	Blok 4	16,50	30,18	26,64	18,71	30,05
023_F	Blok 4	19,50	32,96	29,42	21,50	32,83
024_A	Blok 4	4,50	19,69	16,15	8,23	19,56
024_B	Blok 4	7,50	19,49	15,95	8,03	19,36
024_C	Blok 4	10,50	18,68	15,14	7,22	18,55
024_D	Blok 4	13,50	16,94	13,40	5,47	16,81
024_E	Blok 4	16,50	--	--	--	--
024_F	Blok 4	19,50	--	--	--	--
025_A	Blok 4	1,50	17,32	13,78	5,85	17,19
025_B	Blok 4	4,50	17,66	14,12	6,20	17,53
025_C	Blok 4	7,50	18,09	14,55	6,63	17,96
025_D	Blok 4	10,50	18,66	15,12	7,20	18,53
025_E	Blok 4	13,50	16,88	13,34	5,42	16,75
025_F	Blok 4	16,50	--	--	--	--
026_A	Blok 4	16,50	18,55	15,01	7,09	18,42
026_B	Blok 4	19,50	9,06	5,52	-2,40	8,93
027_A	Blok 5	1,50	19,54	16,00	8,07	19,41
027_B	Blok 5	4,50	20,69	17,15	9,23	20,56
028_A	Blok 5	1,50	25,10	21,56	13,64	24,97
028_B	Blok 5	4,50	26,17	22,63	14,71	26,04
028_C	Blok 5	7,50	27,29	23,75	15,83	27,16
029_A	Blok 5	1,50	23,43	19,89	11,97	23,30
029_B	Blok 5	4,50	24,15	20,61	12,69	24,02
029_C	Blok 5	7,50	25,62	22,08	14,16	25,49
030_A	Blok 5	1,50	20,35	16,81	8,89	20,22

Alle getoonde dB-waarden zijn A-gewogen

Rapport: Resultatentabel
 Model: BASIS 2021 Woningen en school
 LAeq totaalresultaten voor toetspunten
 Groep: vd Weijdenlaan
 Groepsreductie: Nee

Naam						
Toetspunt	Omschrijving	Hoogte	Dag	Avond	Nacht	Lden
030_B	Blok 5	4,50	21,21	17,67	9,74	21,08
030_C	Blok 5	7,50	22,23	18,69	10,77	22,10
031_A	Blok 5	7,50	22,56	19,02	11,09	22,43
032_A	school Zuidwestgevel	1,50	23,69	20,15	12,23	23,56
032_B	school Zuidwestgevel	5,00	25,14	21,60	13,68	25,01
032_C	school Zuidwestgevel	9,00	26,48	22,94	15,02	26,35
033_A	school opbouw Zuidoostgevel	9,00	--	--	--	--
034_A	school opbouw Noordoostgevel	9,00	24,43	20,89	12,97	24,30
035_A	school Noordwestgevel	1,50	25,67	22,13	14,20	25,54
035_B	school Noordwestgevel	5,00	26,39	22,85	14,93	26,26
035_C	school Noordwestgevel	9,00	27,49	23,95	16,02	27,36
036_A	school Zuidwestgevel	1,50	23,38	19,84	11,92	23,25
036_B	school Zuidwestgevel	5,00	25,09	21,55	13,63	24,96
037_A	school zuidoostgevel	1,50	21,08	17,54	9,61	20,95
037_B	school zuidoostgevel	5,00	23,20	19,66	11,74	23,07
038_A	school Noordoostgevel	1,50	22,96	19,42	11,50	22,83
038_B	school Noordoostgevel	5,00	24,15	20,61	12,68	24,02
039_A	Schoolgebouw noordwestgevel	1,50	25,46	21,92	14,00	25,33
039_B	Schoolgebouw noordwestgevel	5,00	26,44	22,90	14,98	26,31

Alle getoonde dB-waarden zijn A-gewogen

Rapport: Resultatentabel
 Model: BASIS 2021 Woningen en school
 LAeq totaalresultaten voor toetspunten
 Groep: parnassialaan
 Groepsreductie: Nee

Naam						
Toetspunt	Omschrijving	Hoogte	Dag	Avond	Nacht	Lden
015_C	Blok 3	7,50	43,09	40,44	31,75	43,22
015_D	Blok 3	10,50	42,95	40,30	31,61	43,08
015_B	Blok 3	4,50	42,87	40,22	31,53	43,00
016_D	Blok 3	10,50	41,57	38,92	30,23	41,70
015_A	Blok 3	1,50	41,31	38,67	29,98	41,45
016_C	Blok 3	7,50	41,32	38,67	29,98	41,45
016_B	Blok 3	4,50	41,01	38,36	29,67	41,14
016_A	Blok 3	1,50	39,50	36,85	28,16	39,63
011_D	Blok 2	10,50	36,23	33,58	24,89	36,36
011_C	Blok 2	7,50	35,71	33,07	24,38	35,85
014_C	Blok 3	7,50	35,25	32,60	23,91	35,38
014_D	Blok 3	10,50	35,05	32,40	23,71	35,18
014_B	Blok 3	4,50	34,78	32,13	23,44	34,91
011_B	Blok 2	4,50	34,62	31,97	23,28	34,75
010_D	Blok 2	10,50	33,95	31,30	22,61	34,08
010_C	Blok 2	7,50	33,56	30,91	22,22	33,69
011_A	Blok 2	1,50	33,55	30,91	22,22	33,69
014_A	Blok 3	1,50	33,12	30,47	21,78	33,25
010_B	Blok 2	4,50	32,49	29,85	21,16	32,63
008_A	Blok 1	12,50	32,27	29,63	20,94	32,41
017_D	Blok 3	10,50	32,04	29,39	20,70	32,17
010_A	Blok 2	1,50	31,69	29,05	20,36	31,83
023_F	Blok 4	19,50	31,45	28,80	20,11	31,58
017_C	Blok 3	7,50	31,38	28,74	20,05	31,52
005_B	Blok 1	8,80	31,07	28,42	19,73	31,20
022_F	Blok 4	19,50	31,07	28,42	19,73	31,20
007_A	Blok 1	15,50	30,88	28,24	19,55	31,02
004_D	Blok 1	15,50	30,75	28,10	19,41	30,88
018_A	Blok 3	10,50	30,73	28,08	19,39	30,86
017_B	Blok 3	4,50	30,52	27,87	19,18	30,65
023_E	Blok 4	16,50	30,25	27,61	18,92	30,39
004_C	Blok 1	12,50	30,01	27,36	18,67	30,14
022_E	Blok 4	16,50	29,97	27,32	18,63	30,10
017_A	Blok 3	1,50	29,95	27,31	18,62	30,09
006_D	Blok 1	15,50	29,73	27,08	18,39	29,86
023_D	Blok 4	13,50	29,38	26,74	18,05	29,52
005_A	Blok 1	4,70	29,25	26,60	17,91	29,38
003_D	Blok 1	15,50	28,94	26,30	17,61	29,08
009_C	Blok 2	7,50	28,94	26,29	17,60	29,07
022_D	Blok 4	13,50	28,66	26,01	17,32	28,79
022_C	Blok 4	10,50	28,62	25,98	17,29	28,76
006_C	Blok 1	12,50	28,57	25,92	17,23	28,70
003_C	Blok 1	12,50	28,40	25,75	17,06	28,53
023_C	Blok 4	10,50	28,31	25,67	16,98	28,45
009_B	Blok 2	4,50	27,91	25,26	16,57	28,04
022_B	Blok 4	7,50	27,75	25,11	16,42	27,89
004_B	Blok 1	8,80	27,69	25,04	16,35	27,82
023_B	Blok 4	7,50	27,42	24,77	16,08	27,55
002_D	Blok 1	15,50	27,34	24,69	16,00	27,47
009_A	Blok 2	1,50	26,96	24,31	15,62	27,09
020_E	Blok 4	13,50	26,81	24,17	15,48	26,95
022_A	Blok 4	4,50	26,78	24,13	15,44	26,91
023_A	Blok 4	4,50	26,66	24,02	15,33	26,80
003_B	Blok 1	8,80	26,54	23,89	15,20	26,67

Alle getoonde dB-waarden zijn A-gewogen

Rapport: Resultatentabel
 Model: BASIS 2021 Woningen en school
 LAeq totaalresultaten voor toetspunten
 Groep: parnassialaan
 Groepsreductie: Nee

Naam	Toetspunt	Omschrijving	Hoogte	Dag	Avond	Nacht	Lden
	004_A	Blok 1	4,70	26,24	23,59	14,90	26,37
	020_D	Blok 4	10,50	26,15	23,51	14,82	26,29
	020_C	Blok 4	7,50	25,32	22,67	13,98	25,45
	013_A	Blok 2	10,50	24,88	22,24	13,55	25,02
	003_A	Blok 1	4,70	24,67	22,03	13,33	24,81
	002_C	Blok 1	12,50	24,56	21,91	13,22	24,69
	020_B	Blok 4	4,50	24,50	21,85	13,16	24,63
	020_A	Blok 4	1,50	24,10	21,45	12,76	24,23
	012_D	Blok 2	10,50	24,07	21,43	12,74	24,21
	028_C	Blok 5	7,50	23,43	20,78	12,09	23,56
	001_D	Blok 1	15,50	22,64	19,99	11,30	22,77
	001_B	Blok 1	8,80	22,60	19,95	11,26	22,73
	028_B	Blok 5	4,50	22,58	19,93	11,24	22,71
	001_C	Blok 1	12,50	22,43	19,78	11,09	22,56
	028_A	Blok 5	1,50	22,17	19,53	10,83	22,31
	024_E	Blok 4	16,50	22,11	19,46	10,77	22,24
	012_C	Blok 2	7,50	22,01	19,36	10,67	22,14
	001_A	Blok 1	4,70	21,73	19,09	10,39	21,87
	024_F	Blok 4	19,50	21,52	18,87	10,18	21,65
	029_C	Blok 5	7,50	21,22	18,57	9,88	21,35
	012_B	Blok 2	4,50	21,08	18,43	9,74	21,21
	012_A	Blok 2	1,50	20,83	18,18	9,49	20,96
	024_D	Blok 4	13,50	20,82	18,17	9,48	20,95
	006_B	Blok 1	8,80	20,48	17,83	9,14	20,61
	035_C	school Noordwestgevel	9,00	20,46	17,82	9,12	20,60
	032_C	school Zuidwestgevel	9,00	20,20	17,55	8,86	20,33
	029_B	Blok 5	4,50	20,15	17,51	8,82	20,29
	029_A	Blok 5	1,50	19,62	16,97	8,28	19,75
	035_B	school Noordwestgevel	5,00	19,53	16,88	8,19	19,66
	025_F	Blok 4	16,50	19,24	16,59	7,90	19,37
	035_A	school Noordwestgevel	1,50	18,97	16,33	7,64	19,11
	024_C	Blok 4	10,50	18,70	16,05	7,36	18,83
	002_B	Blok 1	8,80	18,57	15,93	7,24	18,71
	032_B	school Zuidwestgevel	5,00	18,30	15,66	6,97	18,44
	025_E	Blok 4	13,50	18,28	15,64	6,95	18,42
	039_B	Schoolgebouw noordwestgevel	5,00	18,09	15,45	6,76	18,23
	025_D	Blok 4	10,50	17,65	15,01	6,32	17,79
	032_A	school Zuidwestgevel	1,50	17,61	14,97	6,27	17,75
	027_B	Blok 5	4,50	17,58	14,94	6,24	17,72
	031_A	Blok 5	7,50	17,46	14,82	6,12	17,60
	024_B	Blok 4	7,50	17,38	14,73	6,04	17,51
	039_A	Schoolgebouw noordwestgevel	1,50	17,17	14,53	5,83	17,31
	006_A	Blok 1	4,70	17,02	14,38	5,68	17,16
	027_A	Blok 5	1,50	16,97	14,32	5,63	17,10
	024_A	Blok 4	4,50	16,80	14,16	5,46	16,94
	025_C	Blok 4	7,50	16,58	13,94	5,24	16,72
	036_B	school Zuidwestgevel	5,00	16,55	13,91	5,22	16,69
	025_B	Blok 4	4,50	16,22	13,58	4,88	16,36
	025_A	Blok 4	1,50	15,92	13,27	4,58	16,05
	036_A	school Zuidwestgevel	1,50	15,83	13,19	4,50	15,97
	002_A	Blok 1	4,70	15,76	13,12	4,43	15,90
	030_B	Blok 5	4,50	15,36	12,72	4,03	15,50
	030_C	Blok 5	7,50	15,33	12,68	3,99	15,46
	030_A	Blok 5	1,50	14,97	12,33	3,64	15,11

Alle getoonde dB-waarden zijn A-gewogen

Rapport: Resultatentabel
 Model: BASIS 2021 Woningen en school
 LAeq totaalresultaten voor toetspunten
 Groep: parnassialaan
 Groepsreductie: Nee

Naam	Toetspunt	Omschrijving	Hoogte	Dag	Avond	Nacht	Lden
	021_B	Blok 4	7,50	14,90	12,26	3,57	15,04
	019_D	Blok 4	10,50	14,51	11,87	3,18	14,65
	019_C	Blok 4	7,50	14,43	11,79	3,09	14,57
	021_C	Blok 4	10,50	14,11	11,47	2,77	14,25
	021_A	Blok 4	4,50	13,87	11,23	2,54	14,01
	034_A	school opbouw Noordoostgevel	9,00	13,60	10,96	2,27	13,74
	038_B	school Noordoostgevel	5,00	13,49	10,85	2,16	13,63
	019_B	Blok 4	4,50	13,07	10,42	1,73	13,20
	038_A	school Noordoostgevel	1,50	12,47	9,83	1,14	12,61
	019_A	Blok 4	1,50	11,98	9,34	0,64	12,12
	033_A	school opbouw Zuidoostgevel	9,00	11,00	8,35	-0,34	11,13
	037_B	school zuidoostgevel	5,00	10,90	8,26	-0,43	11,04
	037_A	school zuidoostgevel	1,50	10,76	8,12	-0,58	10,90
	021_D	Blok 4	13,50	7,25	4,61	-4,09	7,39
	019_E	Blok 4	13,50	3,45	0,80	-7,89	3,58
	021_E	Blok 4	16,50	-14,31	-16,95	-25,64	-14,17
	021_F	Blok 4	19,50	-14,34	-16,98	-25,68	-14,20
	026_A	Blok 4	16,50	-15,46	-18,10	-26,79	-15,32
	026_B	Blok 4	19,50	-15,50	-18,14	-26,83	-15,36

Alle getoonde dB-waarden zijn A-gewogen

Rapport: Resultatentabel
 Model: BASIS 2021 Woningen en school
 LAeq totaalresultaten voor toetspunten
 Groep: zwaluwlaan
 Groepsreductie: Nee

Naam						
Toetspunt	Omschrijving	Hoogte	Dag	Avond	Nacht	Lden
001_A	Blok 1	4,70	17,95	14,74	6,55	17,92
001_B	Blok 1	8,80	19,02	15,81	7,62	18,99
001_C	Blok 1	12,50	18,84	15,63	7,44	18,81
001_D	Blok 1	15,50	19,05	15,84	7,65	19,02
002_A	Blok 1	4,70	8,18	4,97	-3,22	8,15
002_B	Blok 1	8,80	8,41	5,20	-2,99	8,38
002_C	Blok 1	12,50	6,85	3,65	-4,55	6,82
002_D	Blok 1	15,50	--	--	--	--
003_A	Blok 1	4,70	21,69	18,48	10,29	21,66
003_B	Blok 1	8,80	22,88	19,68	11,48	22,85
003_C	Blok 1	12,50	25,82	22,61	14,42	25,79
003_D	Blok 1	15,50	27,84	24,64	16,44	27,81
004_A	Blok 1	4,70	15,25	12,04	3,85	15,22
004_B	Blok 1	8,80	17,47	14,26	6,07	17,44
004_C	Blok 1	12,50	18,28	15,07	6,88	18,25
004_D	Blok 1	15,50	21,89	18,68	10,49	21,86
005_A	Blok 1	4,70	9,04	5,83	-2,36	9,01
005_B	Blok 1	8,80	11,47	8,27	0,07	11,44
006_A	Blok 1	4,70	6,21	3,00	-5,19	6,18
006_B	Blok 1	8,80	5,89	2,68	-5,51	5,86
006_C	Blok 1	12,50	4,65	1,44	-6,75	4,62
006_D	Blok 1	15,50	--	--	--	--
007_A	Blok 1	15,50	--	--	--	--
008_A	Blok 1	12,50	7,17	3,96	-4,23	7,14
009_A	Blok 2	1,50	28,31	25,11	16,91	28,28
009_B	Blok 2	4,50	29,47	26,27	18,07	29,44
009_C	Blok 2	7,50	30,63	27,43	19,23	30,60
010_A	Blok 2	1,50	24,23	21,02	12,83	24,20
010_B	Blok 2	4,50	25,38	22,17	13,98	25,35
010_C	Blok 2	7,50	26,47	23,27	15,07	26,44
010_D	Blok 2	10,50	27,82	24,62	16,42	27,79
011_A	Blok 2	1,50	9,96	6,76	-1,43	9,94
011_B	Blok 2	4,50	12,94	9,73	1,54	12,91
011_C	Blok 2	7,50	13,42	10,21	2,02	13,39
011_D	Blok 2	10,50	8,19	4,98	-3,21	8,16
012_A	Blok 2	1,50	8,00	4,79	-3,40	7,97
012_B	Blok 2	4,50	8,60	5,39	-2,80	8,57
012_C	Blok 2	7,50	9,29	6,08	-2,11	9,26
012_D	Blok 2	10,50	10,47	7,26	-0,93	10,44
013_A	Blok 2	10,50	29,65	26,44	18,25	29,62
014_A	Blok 3	1,50	36,00	32,79	24,60	35,97
014_B	Blok 3	4,50	37,87	34,67	26,47	37,84
014_C	Blok 3	7,50	38,13	34,92	26,73	38,10
014_D	Blok 3	10,50	38,28	35,07	26,88	38,25
015_A	Blok 3	1,50	34,34	31,14	22,94	34,31
015_B	Blok 3	4,50	36,14	32,93	24,74	36,11
015_C	Blok 3	7,50	36,77	33,56	25,37	36,74
015_D	Blok 3	10,50	36,73	33,53	25,33	36,70
016_A	Blok 3	1,50	23,82	20,61	12,42	23,79
016_B	Blok 3	4,50	24,84	21,63	13,44	24,81
016_C	Blok 3	7,50	25,90	22,70	14,50	25,87
016_D	Blok 3	10,50	8,77	5,56	-2,63	8,74
017_A	Blok 3	1,50	21,85	18,64	10,45	21,82
017_B	Blok 3	4,50	22,85	19,64	11,45	22,82

Alle getoonde dB-waarden zijn A-gewogen

Rapport: Resultatentabel
 Model: BASIS 2021 Woningen en school
 LAeq totaalresultaten voor toetspunten
 Groep: zwaluwlaan
 Groepsreductie: Nee

Naam						
Toetspunt	Omschrijving	Hoogte	Dag	Avond	Nacht	Lden
017_C	Blok 3	7,50	23,64	20,43	12,24	23,61
017_D	Blok 3	10,50	24,11	20,90	12,71	24,08
018_A	Blok 3	10,50	30,80	27,60	19,40	30,77
019_A	Blok 4	1,50	16,57	13,37	5,18	16,55
019_B	Blok 4	4,50	17,68	14,47	6,28	17,65
019_C	Blok 4	7,50	19,71	16,50	8,31	19,68
019_D	Blok 4	10,50	24,32	21,11	12,92	24,29
019_E	Blok 4	13,50	27,33	24,12	15,93	27,30
020_A	Blok 4	1,50	20,91	17,70	9,51	20,88
020_B	Blok 4	4,50	22,09	18,89	10,69	22,06
020_C	Blok 4	7,50	23,74	20,54	12,34	23,71
020_D	Blok 4	10,50	27,71	24,50	16,31	27,68
020_E	Blok 4	13,50	30,75	27,55	19,35	30,72
021_A	Blok 4	4,50	19,17	15,96	7,77	19,14
021_B	Blok 4	7,50	21,32	18,11	9,92	21,29
021_C	Blok 4	10,50	26,34	23,13	14,94	26,31
021_D	Blok 4	13,50	29,74	26,53	18,34	29,71
021_E	Blok 4	16,50	31,18	27,97	19,78	31,15
021_F	Blok 4	19,50	31,90	28,69	20,50	31,87
022_A	Blok 4	4,50	26,06	22,85	14,66	26,03
022_B	Blok 4	7,50	27,16	23,95	15,76	27,13
022_C	Blok 4	10,50	28,91	25,71	17,51	28,88
022_D	Blok 4	13,50	30,58	27,37	19,18	30,55
022_E	Blok 4	16,50	31,16	27,95	19,76	31,13
022_F	Blok 4	19,50	31,37	28,17	19,97	31,34
023_A	Blok 4	4,50	19,16	15,95	7,76	19,13
023_B	Blok 4	7,50	20,34	17,13	8,94	20,31
023_C	Blok 4	10,50	21,19	17,98	9,79	21,16
023_D	Blok 4	13,50	21,38	18,17	9,98	21,35
023_E	Blok 4	16,50	20,55	17,34	9,15	20,52
023_F	Blok 4	19,50	1,32	-1,89	-10,08	1,29
024_A	Blok 4	4,50	6,84	3,63	-4,56	6,81
024_B	Blok 4	7,50	7,18	3,97	-4,22	7,15
024_C	Blok 4	10,50	7,82	4,61	-3,58	7,79
024_D	Blok 4	13,50	6,31	3,11	-5,09	6,28
024_E	Blok 4	16,50	--	--	--	--
024_F	Blok 4	19,50	--	--	--	--
025_A	Blok 4	1,50	3,32	0,11	-8,08	3,29
025_B	Blok 4	4,50	3,49	0,29	-7,91	3,46
025_C	Blok 4	7,50	3,47	0,26	-7,93	3,44
025_D	Blok 4	10,50	3,01	-0,20	-8,39	2,98
025_E	Blok 4	13,50	-0,09	-3,30	-11,49	-0,12
025_F	Blok 4	16,50	--	--	--	--
026_A	Blok 4	16,50	26,18	22,97	14,78	26,15
026_B	Blok 4	19,50	28,82	25,62	17,42	28,79
027_A	Blok 5	1,50	15,83	12,62	4,43	15,80
027_B	Blok 5	4,50	17,52	14,31	6,12	17,49
028_A	Blok 5	1,50	18,86	15,65	7,46	18,83
028_B	Blok 5	4,50	20,51	17,30	9,11	20,48
028_C	Blok 5	7,50	23,19	19,98	11,79	23,16
029_A	Blok 5	1,50	13,70	10,49	2,30	13,67
029_B	Blok 5	4,50	15,75	12,54	4,35	15,72
029_C	Blok 5	7,50	19,07	15,86	7,67	19,04
030_A	Blok 5	1,50	9,73	6,52	-1,67	9,70

Alle getoonde dB-waarden zijn A-gewogen

Rapport: Resultatentabel
 Model: BASIS 2021 Woningen en school
 LAeq totaalresultaten voor toetspunten
 Groep: zwaluwlaan
 Groepsreductie: Nee

Naam						
Toetspunt	Omschrijving	Hoogte	Dag	Avond	Nacht	Lden
030_B	Blok 5	4,50	10,23	7,03	-1,17	10,20
030_C	Blok 5	7,50	10,91	7,70	-0,49	10,88
031_A	Blok 5	7,50	18,48	15,27	7,08	18,45
032_A	school Zuidwestgevel	1,50	12,30	9,09	0,90	12,27
032_B	school Zuidwestgevel	5,00	12,74	9,53	1,34	12,71
032_C	school Zuidwestgevel	9,00	15,05	11,84	3,65	15,02
033_A	school opbouw Zuidoostgevel	9,00	5,54	2,34	-5,86	5,51
034_A	school opbouw Noordoostgevel	9,00	17,53	14,32	6,13	17,50
035_A	school Noordwestgevel	1,50	20,97	17,77	9,57	20,94
035_B	school Noordwestgevel	5,00	21,04	17,83	9,64	21,01
035_C	school Noordwestgevel	9,00	23,06	19,86	11,66	23,03
036_A	school Zuidwestgevel	1,50	11,71	8,50	0,31	11,68
036_B	school Zuidwestgevel	5,00	12,24	9,03	0,84	12,21
037_A	school zuidoostgevel	1,50	7,07	3,87	-4,33	7,04
037_B	school zuidoostgevel	5,00	7,59	4,38	-3,81	7,56
038_A	school Noordoostgevel	1,50	14,25	11,04	2,85	14,22
038_B	school Noordoostgevel	5,00	15,08	11,87	3,68	15,05
039_A	Schoolgebouw noordwestgevel	1,50	17,53	14,32	6,13	17,50
039_B	Schoolgebouw noordwestgevel	5,00	18,52	15,31	7,12	18,49

Alle getoonde dB-waarden zijn A-gewogen

Rapport: Resultatentabel
 Model: BASIS 2021 Woningen en school
 LAeq totaalresultaten voor toetspunten
 Groep: reigerlaan
 Groepsreductie: Nee

Naam						
Toetspunt	Omschrijving	Hoogte	Dag	Avond	Nacht	Lden
001_A	Blok 1	4,70	25,45	21,56	12,95	25,01
001_B	Blok 1	8,80	26,43	22,54	13,93	25,99
001_C	Blok 1	12,50	27,60	23,71	15,11	27,16
001_D	Blok 1	15,50	28,04	24,16	15,55	27,60
002_A	Blok 1	4,70	12,31	8,42	-0,18	11,87
002_B	Blok 1	8,80	14,93	11,04	2,44	14,49
002_C	Blok 1	12,50	16,96	13,07	4,46	16,52
002_D	Blok 1	15,50	19,14	15,26	6,65	18,70
003_A	Blok 1	4,70	22,28	18,39	9,78	21,84
003_B	Blok 1	8,80	23,11	19,22	10,61	22,67
003_C	Blok 1	12,50	23,64	19,76	11,15	23,20
003_D	Blok 1	15,50	24,22	20,34	11,73	23,78
004_A	Blok 1	4,70	20,52	16,63	8,03	20,08
004_B	Blok 1	8,80	21,09	17,21	8,60	20,65
004_C	Blok 1	12,50	22,02	18,14	9,53	21,58
004_D	Blok 1	15,50	22,63	18,75	10,14	22,19
005_A	Blok 1	4,70	7,18	3,29	-5,31	6,74
005_B	Blok 1	8,80	10,57	6,68	-1,92	10,13
006_A	Blok 1	4,70	15,07	11,18	2,58	14,63
006_B	Blok 1	8,80	16,55	12,66	4,06	16,11
006_C	Blok 1	12,50	17,46	13,58	4,97	17,02
006_D	Blok 1	15,50	18,68	14,79	6,19	18,24
007_A	Blok 1	15,50	-11,77	-15,66	-24,26	-12,21
008_A	Blok 1	12,50	2,64	-1,25	-9,85	2,20
009_A	Blok 2	1,50	24,83	20,94	12,34	24,39
009_B	Blok 2	4,50	25,09	21,21	12,60	24,65
009_C	Blok 2	7,50	25,91	22,02	13,42	25,47
010_A	Blok 2	1,50	17,00	13,11	4,51	16,56
010_B	Blok 2	4,50	16,95	13,07	4,46	16,51
010_C	Blok 2	7,50	17,62	13,73	5,13	17,18
010_D	Blok 2	10,50	19,56	15,67	7,06	19,12
011_A	Blok 2	1,50	6,83	2,94	-5,67	6,39
011_B	Blok 2	4,50	6,59	2,71	-5,90	6,15
011_C	Blok 2	7,50	9,60	5,72	-2,89	9,16
011_D	Blok 2	10,50	9,69	5,80	-2,80	9,25
012_A	Blok 2	1,50	13,53	9,64	1,04	13,09
012_B	Blok 2	4,50	13,85	9,96	1,35	13,41
012_C	Blok 2	7,50	14,54	10,66	2,05	14,10
012_D	Blok 2	10,50	15,25	11,37	2,76	14,81
013_A	Blok 2	10,50	24,14	20,25	11,65	23,70
014_A	Blok 3	1,50	17,60	13,71	5,11	17,16
014_B	Blok 3	4,50	18,47	14,59	5,98	18,03
014_C	Blok 3	7,50	20,03	16,15	7,54	19,59
014_D	Blok 3	10,50	25,08	21,20	12,59	24,64
015_A	Blok 3	1,50	16,97	13,08	4,47	16,53
015_B	Blok 3	4,50	16,93	13,04	4,44	16,49
015_C	Blok 3	7,50	16,95	13,06	4,45	16,51
015_D	Blok 3	10,50	17,43	13,54	4,93	16,99
016_A	Blok 3	1,50	8,39	4,50	-4,10	7,95
016_B	Blok 3	4,50	8,74	4,85	-3,75	8,30
016_C	Blok 3	7,50	9,07	5,18	-3,42	8,63
016_D	Blok 3	10,50	-7,97	-11,85	-20,46	-8,41
017_A	Blok 3	1,50	17,31	13,42	4,82	16,87
017_B	Blok 3	4,50	17,31	13,42	4,82	16,87

Alle getoonde dB-waarden zijn A-gewogen

Rapport: Resultatentabel
 Model: BASIS 2021 Woningen en school
 LAeq totaalresultaten voor toetspunten
 Groep: reigerlaan
 Groepsreductie: Nee

Naam						
Toetspunt	Omschrijving	Hoogte	Dag	Avond	Nacht	Lden
017_C	Blok 3	7,50	18,51	14,62	6,01	18,07
017_D	Blok 3	10,50	19,41	15,53	6,92	18,97
018_A	Blok 3	10,50	23,99	20,10	11,49	23,55
019_A	Blok 4	1,50	27,18	23,29	14,68	26,74
019_B	Blok 4	4,50	27,74	23,85	15,24	27,30
019_C	Blok 4	7,50	28,75	24,87	16,26	28,31
019_D	Blok 4	10,50	29,81	25,92	17,31	29,37
019_E	Blok 4	13,50	30,99	27,11	18,50	30,55
020_A	Blok 4	1,50	18,07	14,18	5,58	17,63
020_B	Blok 4	4,50	19,32	15,44	6,83	18,88
020_C	Blok 4	7,50	20,89	17,01	8,40	20,45
020_D	Blok 4	10,50	23,03	19,14	10,53	22,59
020_E	Blok 4	13,50	26,64	22,76	14,15	26,20
021_A	Blok 4	4,50	22,37	18,48	9,88	21,93
021_B	Blok 4	7,50	23,62	19,74	11,13	23,18
021_C	Blok 4	10,50	25,20	21,32	12,71	24,76
021_D	Blok 4	13,50	28,07	24,18	15,58	27,63
021_E	Blok 4	16,50	30,60	26,71	18,11	30,16
021_F	Blok 4	19,50	32,29	28,40	19,80	31,85
022_A	Blok 4	4,50	23,54	19,65	11,05	23,10
022_B	Blok 4	7,50	24,51	20,63	12,02	24,07
022_C	Blok 4	10,50	25,89	22,01	13,40	25,45
022_D	Blok 4	13,50	26,91	23,03	14,42	26,47
022_E	Blok 4	16,50	27,70	23,81	15,20	27,26
022_F	Blok 4	19,50	28,44	24,55	15,94	28,00
023_A	Blok 4	4,50	6,93	3,04	-5,56	6,49
023_B	Blok 4	7,50	7,87	3,98	-4,62	7,43
023_C	Blok 4	10,50	7,12	3,24	-5,37	6,68
023_D	Blok 4	13,50	-6,25	-10,14	-18,74	-6,69
023_E	Blok 4	16,50	-12,38	-16,26	-24,87	-12,82
023_F	Blok 4	19,50	--	--	--	--
024_A	Blok 4	4,50	24,80	20,91	12,30	24,36
024_B	Blok 4	7,50	25,54	21,66	13,05	25,10
024_C	Blok 4	10,50	26,35	22,46	13,85	25,91
024_D	Blok 4	13,50	26,39	22,50	13,90	25,95
024_E	Blok 4	16,50	27,41	23,53	14,92	26,97
024_F	Blok 4	19,50	28,79	24,91	16,30	28,35
025_A	Blok 4	1,50	27,22	23,34	14,73	26,78
025_B	Blok 4	4,50	27,63	23,74	15,13	27,19
025_C	Blok 4	7,50	28,50	24,61	16,00	28,06
025_D	Blok 4	10,50	29,32	25,43	16,83	28,88
025_E	Blok 4	13,50	29,38	25,49	16,89	28,94
025_F	Blok 4	16,50	29,93	26,04	17,43	29,49
026_A	Blok 4	16,50	29,06	25,18	16,57	28,62
026_B	Blok 4	19,50	32,19	28,30	19,69	31,75
027_A	Blok 5	1,50	29,56	25,67	17,06	29,12
027_B	Blok 5	4,50	31,36	27,48	18,87	30,92
028_A	Blok 5	1,50	28,75	24,87	16,26	28,31
028_B	Blok 5	4,50	30,40	26,52	17,91	29,96
028_C	Blok 5	7,50	31,44	27,56	18,95	31,00
029_A	Blok 5	1,50	20,26	16,38	7,77	19,82
029_B	Blok 5	4,50	20,73	16,84	8,23	20,29
029_C	Blok 5	7,50	21,55	17,66	9,06	21,11
030_A	Blok 5	1,50	29,46	25,58	16,97	29,02

Alle getoonde dB-waarden zijn A-gewogen

Rapport: Resultatentabel
 Model: BASIS 2021 Woningen en school
 LAeq totaalresultaten voor toetspunten
 Groep: reigerlaan
 Groepsreductie: Nee

Naam		Hoogte	Dag	Avond	Nacht	Lden
Toetspunt	Omschrijving					
030_B	Blok 5	4,50	30,72	26,84	18,23	30,28
030_C	Blok 5	7,50	31,68	27,80	19,19	31,24
031_A	Blok 5	7,50	30,15	26,27	17,66	29,71
032_A	school Zuidwestgevel	1,50	13,37	9,48	0,88	12,93
032_B	school Zuidwestgevel	5,00	12,47	8,58	-0,03	12,03
032_C	school Zuidwestgevel	9,00	13,39	9,50	0,90	12,95
033_A	school opbouw Zuidoostgevel	9,00	21,32	17,43	8,83	20,88
034_A	school opbouw Noordoostgevel	9,00	29,13	25,25	16,64	28,69
035_A	school Noordwestgevel	1,50	28,27	24,38	15,77	27,83
035_B	school Noordwestgevel	5,00	29,59	25,70	17,10	29,15
035_C	school Noordwestgevel	9,00	30,96	27,07	18,47	30,52
036_A	school Zuidwestgevel	1,50	9,12	5,23	-3,37	8,68
036_B	school Zuidwestgevel	5,00	9,86	5,98	-2,63	9,42
037_A	school zuidoostgevel	1,50	23,88	19,99	11,38	23,44
037_B	school zuidoostgevel	5,00	25,34	21,45	12,85	24,90
038_A	school Noordoostgevel	1,50	33,36	29,47	20,86	32,92
038_B	school Noordoostgevel	5,00	35,09	31,21	22,60	34,65
039_A	Schoolgebouw noordwestgevel	1,50	30,40	26,52	17,91	29,96
039_B	Schoolgebouw noordwestgevel	5,00	31,92	28,03	19,43	31,48

Alle getoonde dB-waarden zijn A-gewogen

Rapport: Resultatentabel
 Model: BASIS 2021 Woningen en school
 LAeq totaalresultaten voor toetspunten
 Groep: koekoeklaan
 Groepsreductie: Nee

Naam						
Toetspunt	Omschrijving	Hoogte	Dag	Avond	Nacht	Lden
001_A	Blok 1	4,70	25,22	21,68	13,76	25,09
001_B	Blok 1	8,80	26,96	23,42	15,50	26,83
001_C	Blok 1	12,50	28,40	24,86	16,94	28,27
001_D	Blok 1	15,50	30,57	27,03	19,11	30,44
002_A	Blok 1	4,70	18,12	14,59	6,66	18,00
002_B	Blok 1	8,80	20,52	16,99	9,06	20,40
002_C	Blok 1	12,50	23,83	20,29	12,37	23,70
002_D	Blok 1	15,50	26,88	23,34	15,42	26,75
003_A	Blok 1	4,70	9,59	6,05	-1,87	9,46
003_B	Blok 1	8,80	8,59	5,06	-2,87	8,47
003_C	Blok 1	12,50	4,82	1,28	-6,64	4,69
003_D	Blok 1	15,50	-9,67	-13,21	-21,14	-9,80
004_A	Blok 1	4,70	7,70	4,16	-3,76	7,57
004_B	Blok 1	8,80	7,22	3,68	-4,24	7,09
004_C	Blok 1	12,50	7,01	3,47	-4,45	6,88
004_D	Blok 1	15,50	2,52	-1,02	-8,94	2,39
005_A	Blok 1	4,70	7,14	3,60	-4,32	7,01
005_B	Blok 1	8,80	10,13	6,59	-1,33	10,00
006_A	Blok 1	4,70	17,00	13,46	5,54	16,87
006_B	Blok 1	8,80	19,26	15,72	7,80	19,13
006_C	Blok 1	12,50	23,00	19,46	11,54	22,87
006_D	Blok 1	15,50	25,51	21,97	14,05	25,38
007_A	Blok 1	15,50	--	--	--	--
008_A	Blok 1	12,50	-3,41	-6,95	-14,87	-3,54
009_A	Blok 2	1,50	19,22	15,68	7,76	19,09
009_B	Blok 2	4,50	19,08	15,54	7,62	18,95
009_C	Blok 2	7,50	18,90	15,36	7,43	18,77
010_A	Blok 2	1,50	7,53	3,99	-3,93	7,40
010_B	Blok 2	4,50	7,67	4,13	-3,79	7,54
010_C	Blok 2	7,50	6,89	3,36	-4,57	6,77
010_D	Blok 2	10,50	6,94	3,40	-4,52	6,81
011_A	Blok 2	1,50	9,11	5,58	-2,35	8,99
011_B	Blok 2	4,50	9,13	5,59	-2,33	9,00
011_C	Blok 2	7,50	8,43	4,89	-3,03	8,30
011_D	Blok 2	10,50	2,75	-0,78	-8,71	2,63
012_A	Blok 2	1,50	24,12	20,58	12,66	23,99
012_B	Blok 2	4,50	23,46	19,92	12,00	23,33
012_C	Blok 2	7,50	24,11	20,58	12,65	23,99
012_D	Blok 2	10,50	24,76	21,23	13,30	24,64
013_A	Blok 2	10,50	15,21	11,67	3,75	15,08
014_A	Blok 3	1,50	15,12	11,58	3,66	14,99
014_B	Blok 3	4,50	15,54	12,01	4,08	15,42
014_C	Blok 3	7,50	16,04	12,50	4,58	15,91
014_D	Blok 3	10,50	17,08	13,54	5,62	16,95
015_A	Blok 3	1,50	6,18	2,65	-5,28	6,06
015_B	Blok 3	4,50	4,10	0,56	-7,36	3,97
015_C	Blok 3	7,50	3,50	-0,04	-7,96	3,37
015_D	Blok 3	10,50	-0,56	-4,10	-12,02	-0,69
016_A	Blok 3	1,50	7,60	4,06	-3,86	7,47
016_B	Blok 3	4,50	7,02	3,49	-4,44	6,90
016_C	Blok 3	7,50	7,07	3,53	-4,40	6,94
016_D	Blok 3	10,50	2,17	-1,37	-9,29	2,04
017_A	Blok 3	1,50	18,52	14,98	7,06	18,39
017_B	Blok 3	4,50	18,16	14,63	6,70	18,04

Alle getoonde dB-waarden zijn A-gewogen

Rapport: Resultatentabel
 Model: BASIS 2021 Woningen en school
 LAeq totaalresultaten voor toetspunten
 Groep: koekoeklaan
 Groepsreductie: Nee

Naam						
Toetspunt	Omschrijving	Hoogte	Dag	Avond	Nacht	Lden
017_C	Blok 3	7,50	18,09	14,55	6,63	17,96
017_D	Blok 3	10,50	18,65	15,11	7,19	18,52
018_A	Blok 3	10,50	17,00	13,46	5,54	16,87
019_A	Blok 4	1,50	29,81	26,28	18,35	29,69
019_B	Blok 4	4,50	30,71	27,17	19,25	30,58
019_C	Blok 4	7,50	31,75	28,21	20,29	31,62
019_D	Blok 4	10,50	32,47	28,93	21,01	32,34
019_E	Blok 4	13,50	33,19	29,65	21,73	33,06
020_A	Blok 4	1,50	21,65	18,11	10,19	21,52
020_B	Blok 4	4,50	21,19	17,65	9,73	21,06
020_C	Blok 4	7,50	21,56	18,03	10,10	21,44
020_D	Blok 4	10,50	17,85	14,32	6,39	17,73
020_E	Blok 4	13,50	14,63	11,09	3,17	14,50
021_A	Blok 4	4,50	20,57	17,03	9,11	20,44
021_B	Blok 4	7,50	20,95	17,42	9,49	20,83
021_C	Blok 4	10,50	18,28	14,75	6,82	18,16
021_D	Blok 4	13,50	19,04	15,50	7,58	18,91
021_E	Blok 4	16,50	25,94	22,40	14,48	25,81
021_F	Blok 4	19,50	29,35	25,81	17,89	29,22
022_A	Blok 4	4,50	12,62	9,08	1,16	12,49
022_B	Blok 4	7,50	12,80	9,26	1,34	12,67
022_C	Blok 4	10,50	11,24	7,70	-0,22	11,11
022_D	Blok 4	13,50	12,52	8,98	1,06	12,39
022_E	Blok 4	16,50	-4,85	-8,39	-16,31	-4,98
022_F	Blok 4	19,50	--	--	--	--
023_A	Blok 4	4,50	8,69	5,15	-2,77	8,56
023_B	Blok 4	7,50	10,53	6,99	-0,93	10,40
023_C	Blok 4	10,50	9,86	6,32	-1,60	9,73
023_D	Blok 4	13,50	7,87	4,33	-3,59	7,74
023_E	Blok 4	16,50	7,68	4,14	-3,78	7,55
023_F	Blok 4	19,50	7,23	3,69	-4,23	7,10
024_A	Blok 4	4,50	30,98	27,45	19,52	30,86
024_B	Blok 4	7,50	32,11	28,57	20,65	31,98
024_C	Blok 4	10,50	32,73	29,19	21,27	32,60
024_D	Blok 4	13,50	33,00	29,47	21,54	32,88
024_E	Blok 4	16,50	33,83	30,29	22,37	33,70
024_F	Blok 4	19,50	34,62	31,08	23,16	34,49
025_A	Blok 4	1,50	30,31	26,78	18,85	30,19
025_B	Blok 4	4,50	31,48	27,94	20,02	31,35
025_C	Blok 4	7,50	32,75	29,21	21,29	32,62
025_D	Blok 4	10,50	33,13	29,59	21,67	33,00
025_E	Blok 4	13,50	33,90	30,37	22,44	33,78
025_F	Blok 4	16,50	34,88	31,34	23,42	34,75
026_A	Blok 4	16,50	29,75	26,21	18,29	29,62
026_B	Blok 4	19,50	34,32	30,78	22,86	34,19
027_A	Blok 5	1,50	30,50	26,96	19,04	30,37
027_B	Blok 5	4,50	31,74	28,21	20,28	31,62
028_A	Blok 5	1,50	12,09	8,55	0,63	11,96
028_B	Blok 5	4,50	13,93	10,39	2,47	13,80
028_C	Blok 5	7,50	16,72	13,18	5,26	16,59
029_A	Blok 5	1,50	26,25	22,72	14,79	26,13
029_B	Blok 5	4,50	27,24	23,70	15,78	27,11
029_C	Blok 5	7,50	28,18	24,64	16,72	28,05
030_A	Blok 5	1,50	29,54	26,00	18,08	29,41

Alle getoonde dB-waarden zijn A-gewogen

Rapport: Resultatentabel
 Model: BASIS 2021 Woningen en school
 LAeq totaalresultaten voor toetspunten
 Groep: koekoeklaan
 Groepsreductie: Nee

Naam						
Toetspunt	Omschrijving	Hoogte	Dag	Avond	Nacht	Lden
030_B	Blok 5	4,50	30,52	26,98	19,06	30,39
030_C	Blok 5	7,50	31,60	28,06	20,14	31,47
031_A	Blok 5	7,50	29,86	26,33	18,40	29,74
032_A	school Zuidwestgevel	1,50	36,36	32,83	24,90	36,24
032_B	school Zuidwestgevel	5,00	38,10	34,56	26,64	37,97
032_C	school Zuidwestgevel	9,00	38,21	34,67	26,75	38,08
033_A	school opbouw Zuidoostgevel	9,00	37,43	33,89	25,97	37,30
034_A	school opbouw Noordoostgevel	9,00	31,77	28,23	20,31	31,64
035_A	school Noordwestgevel	1,50	21,00	17,46	9,54	20,87
035_B	school Noordwestgevel	5,00	21,35	17,81	9,89	21,22
035_C	school Noordwestgevel	9,00	22,93	19,39	11,47	22,80
036_A	school Zuidwestgevel	1,50	42,08	38,54	30,62	41,95
036_B	school Zuidwestgevel	5,00	42,62	39,08	31,16	42,49
037_A	school zuidoostgevel	1,50	50,05	46,51	38,59	49,92
037_B	school zuidoostgevel	5,00	50,17	46,63	38,71	50,04
038_A	school Noordoostgevel	1,50	41,20	37,66	29,74	41,07
038_B	school Noordoostgevel	5,00	42,80	39,27	31,34	42,68
039_A	Schoolgebouw noordwestgevel	1,50	22,99	19,45	11,53	22,86
039_B	Schoolgebouw noordwestgevel	5,00	22,75	19,22	11,29	22,63

Alle getoonde dB-waarden zijn A-gewogen

Rapport: Resultatentabel
 Model: BASIS 2021 Woningen en school
 LAeq totaalresultaten voor toetspunten
 Groep: kornoeljelaan
 Groepsreductie: Nee

Naam						
Toetspunt	Omschrijving	Hoogte	Dag	Avond	Nacht	Lden
001_A	Blok 1	4,70	25,33	23,44	15,65	26,12
001_B	Blok 1	8,80	26,66	24,76	16,98	27,45
001_C	Blok 1	12,50	26,84	24,94	17,16	27,63
001_D	Blok 1	15,50	26,76	24,86	17,08	27,55
002_A	Blok 1	4,70	31,37	29,48	21,69	32,16
002_B	Blok 1	8,80	34,51	32,62	24,83	35,30
002_C	Blok 1	12,50	35,15	33,26	25,48	35,94
002_D	Blok 1	15,50	35,52	33,62	25,84	36,31
003_A	Blok 1	4,70	12,28	10,39	2,60	13,07
003_B	Blok 1	8,80	14,56	12,66	4,88	15,35
003_C	Blok 1	12,50	14,62	12,73	4,94	15,41
003_D	Blok 1	15,50	15,17	13,27	5,49	15,96
004_A	Blok 1	4,70	18,78	16,88	9,10	19,57
004_B	Blok 1	8,80	19,63	17,74	9,96	20,42
004_C	Blok 1	12,50	20,40	18,51	10,72	21,19
004_D	Blok 1	15,50	21,16	19,27	11,49	21,95
005_A	Blok 1	4,70	34,72	32,82	25,04	35,51
005_B	Blok 1	8,80	35,91	34,02	26,23	36,70
006_A	Blok 1	4,70	36,39	34,50	26,71	37,18
006_B	Blok 1	8,80	38,37	36,48	28,69	39,16
006_C	Blok 1	12,50	38,79	36,90	29,11	39,58
006_D	Blok 1	15,50	38,74	36,85	29,06	39,53
007_A	Blok 1	15,50	32,10	30,20	22,42	32,89
008_A	Blok 1	12,50	33,70	31,81	24,02	34,49
009_A	Blok 2	1,50	12,00	10,10	2,32	12,79
009_B	Blok 2	4,50	12,20	10,30	2,52	12,99
009_C	Blok 2	7,50	12,06	10,16	2,38	12,85
010_A	Blok 2	1,50	11,93	10,03	2,25	12,72
010_B	Blok 2	4,50	12,52	10,63	2,84	13,31
010_C	Blok 2	7,50	13,54	11,65	3,86	14,33
010_D	Blok 2	10,50	12,51	10,62	2,84	13,30
011_A	Blok 2	1,50	26,27	24,38	16,60	27,06
011_B	Blok 2	4,50	27,07	25,17	17,39	27,86
011_C	Blok 2	7,50	27,91	26,02	18,23	28,70
011_D	Blok 2	10,50	28,81	26,92	19,13	29,60
012_A	Blok 2	1,50	24,94	23,05	15,26	25,73
012_B	Blok 2	4,50	25,40	23,51	15,73	26,19
012_C	Blok 2	7,50	26,28	24,39	16,60	27,07
012_D	Blok 2	10,50	27,19	25,30	17,51	27,98
013_A	Blok 2	10,50	13,00	11,11	3,32	13,79
014_A	Blok 3	1,50	10,23	8,33	0,55	11,02
014_B	Blok 3	4,50	10,28	8,39	0,60	11,07
014_C	Blok 3	7,50	10,21	8,31	0,53	11,00
014_D	Blok 3	10,50	9,32	7,43	-0,36	10,11
015_A	Blok 3	1,50	9,51	7,61	-0,17	10,30
015_B	Blok 3	4,50	11,76	9,86	2,08	12,55
015_C	Blok 3	7,50	8,16	6,27	-1,52	8,95
015_D	Blok 3	10,50	1,14	-0,75	-8,53	1,93
016_A	Blok 3	1,50	24,87	22,98	15,20	25,66
016_B	Blok 3	4,50	24,61	22,72	14,93	25,40
016_C	Blok 3	7,50	24,66	22,77	14,98	25,45
016_D	Blok 3	10,50	25,08	23,19	15,40	25,87
017_A	Blok 3	1,50	16,51	14,62	6,83	17,30
017_B	Blok 3	4,50	16,93	15,03	7,25	17,72

Alle getoonde dB-waarden zijn A-gewogen

Rapport: Resultatentabel
 Model: BASIS 2021 Woningen en school
 LAeq totaalresultaten voor toetspunten
 Groep: kornoeljelaan
 Groepsreductie: Nee

Naam						
Toetspunt	Omschrijving	Hoogte	Dag	Avond	Nacht	Lden
017_C	Blok 3	7,50	17,28	15,38	7,60	18,07
017_D	Blok 3	10,50	18,16	16,27	8,48	18,95
018_A	Blok 3	10,50	10,09	8,19	0,41	10,88
019_A	Blok 4	1,50	25,65	23,76	15,98	26,44
019_B	Blok 4	4,50	26,56	24,67	16,88	27,35
019_C	Blok 4	7,50	27,51	25,62	17,83	28,30
019_D	Blok 4	10,50	28,11	26,22	18,44	28,90
019_E	Blok 4	13,50	27,55	25,66	17,87	28,34
020_A	Blok 4	1,50	8,19	6,30	-1,49	8,98
020_B	Blok 4	4,50	8,87	6,97	-0,81	9,66
020_C	Blok 4	7,50	9,03	7,13	-0,65	9,82
020_D	Blok 4	10,50	11,76	9,86	2,08	12,55
020_E	Blok 4	13,50	7,29	5,40	-2,39	8,08
021_A	Blok 4	4,50	10,70	8,80	1,02	11,49
021_B	Blok 4	7,50	10,37	8,48	0,69	11,16
021_C	Blok 4	10,50	10,30	8,40	0,62	11,09
021_D	Blok 4	13,50	9,79	7,90	0,12	10,58
021_E	Blok 4	16,50	8,04	6,14	-1,64	8,83
021_F	Blok 4	19,50	9,66	7,77	-0,02	10,45
022_A	Blok 4	4,50	9,43	7,53	-0,25	10,22
022_B	Blok 4	7,50	9,05	7,15	-0,63	9,84
022_C	Blok 4	10,50	8,30	6,41	-1,38	9,09
022_D	Blok 4	13,50	8,05	6,15	-1,63	8,84
022_E	Blok 4	16,50	7,45	5,55	-2,23	8,24
022_F	Blok 4	19,50	--	--	--	--
023_A	Blok 4	4,50	17,66	15,77	7,98	18,45
023_B	Blok 4	7,50	19,14	17,25	9,47	19,93
023_C	Blok 4	10,50	20,44	18,55	10,76	21,23
023_D	Blok 4	13,50	23,88	21,99	14,21	24,67
023_E	Blok 4	16,50	24,68	22,79	15,00	25,47
023_F	Blok 4	19,50	25,88	23,99	16,20	26,67
024_A	Blok 4	4,50	25,67	23,78	15,99	26,46
024_B	Blok 4	7,50	26,84	24,95	17,16	27,63
024_C	Blok 4	10,50	27,61	25,72	17,94	28,40
024_D	Blok 4	13,50	27,85	25,95	18,17	28,64
024_E	Blok 4	16,50	28,07	26,17	18,39	28,86
024_F	Blok 4	19,50	28,59	26,70	18,92	29,38
025_A	Blok 4	1,50	26,95	25,06	17,27	27,74
025_B	Blok 4	4,50	28,05	26,15	18,37	28,84
025_C	Blok 4	7,50	29,19	27,30	19,51	29,98
025_D	Blok 4	10,50	29,45	27,56	19,77	30,24
025_E	Blok 4	13,50	29,57	27,68	19,89	30,36
025_F	Blok 4	16,50	29,71	27,81	20,03	30,50
026_A	Blok 4	16,50	19,58	17,68	9,90	20,37
026_B	Blok 4	19,50	27,19	25,30	17,52	27,98
027_A	Blok 5	1,50	11,29	9,39	1,61	12,08
027_B	Blok 5	4,50	11,89	9,99	2,21	12,68
028_A	Blok 5	1,50	10,01	8,11	0,33	10,80
028_B	Blok 5	4,50	10,64	8,75	0,96	11,43
028_C	Blok 5	7,50	10,91	9,01	1,23	11,70
029_A	Blok 5	1,50	25,98	24,08	16,30	26,77
029_B	Blok 5	4,50	26,81	24,91	17,13	27,60
029_C	Blok 5	7,50	27,68	25,79	18,00	28,47
030_A	Blok 5	1,50	24,73	22,84	15,05	25,52

Alle getoonde dB-waarden zijn A-gewogen

Rapport: Resultatentabel
 Model: BASIS 2021 Woningen en school
 LAeq totaalresultaten voor toetspunten
 Groep: kornoeljelaan
 Groepsreductie: Nee

Naam						
Toetspunt	Omschrijving	Hoogte	Dag	Avond	Nacht	Lden
030_B	Blok 5	4,50	25,87	23,97	16,19	26,66
030_C	Blok 5	7,50	26,73	24,84	17,05	27,52
031_A	Blok 5	7,50	10,40	8,50	0,72	11,19
032_A	school Zuidwestgevel	1,50	33,57	31,68	23,90	34,36
032_B	school Zuidwestgevel	5,00	35,39	33,50	25,71	36,18
032_C	school Zuidwestgevel	9,00	35,55	33,66	25,87	36,34
033_A	school opbouw Zuidoostgevel	9,00	34,51	32,62	24,84	35,30
034_A	school opbouw Noordoostgevel	9,00	15,55	13,66	5,87	16,34
035_A	school Noordwestgevel	1,50	9,79	7,90	0,11	10,58
035_B	school Noordwestgevel	5,00	10,13	8,23	0,45	10,92
035_C	school Noordwestgevel	9,00	10,53	8,63	0,85	11,32
036_A	school Zuidwestgevel	1,50	38,49	36,60	28,82	39,28
036_B	school Zuidwestgevel	5,00	39,67	37,78	30,00	40,46
037_A	school zuidoostgevel	1,50	37,86	35,97	28,18	38,65
037_B	school zuidoostgevel	5,00	39,25	37,35	29,57	40,04
038_A	school Noordoostgevel	1,50	14,73	12,83	5,05	15,52
038_B	school Noordoostgevel	5,00	16,85	14,95	7,17	17,64
039_A	Schoolgebouw noordwestgevel	1,50	21,59	19,70	11,92	22,38
039_B	Schoolgebouw noordwestgevel	5,00	21,08	19,19	11,41	21,87

Alle getoonde dB-waarden zijn A-gewogen

Rapport: Resultatentabel
 Model: BASIS 2021 Woningen en school
 LAeq totaalresultaten voor toetspunten
 Groep: (hoofdgroep)
 Groepsreductie: Nee

Naam						
Toetspunt	Omschrijving	Hoogte	Dag	Avond	Nacht	Lden
001_A	Blok 1	4,70	53,62	49,98	42,80	53,64
001_B	Blok 1	8,80	54,10	50,42	43,47	54,16
001_C	Blok 1	12,50	54,07	50,40	43,42	54,13
001_D	Blok 1	15,50	53,64	50,06	42,68	53,63
002_A	Blok 1	4,70	48,79	45,22	37,99	48,83
002_B	Blok 1	8,80	49,87	46,25	39,48	50,01
002_C	Blok 1	12,50	49,99	46,41	39,68	50,17
002_D	Blok 1	15,50	49,64	46,31	38,81	49,73
003_A	Blok 1	4,70	48,19	44,26	38,35	48,44
003_B	Blok 1	8,80	50,01	45,91	40,76	50,43
003_C	Blok 1	12,50	50,66	46,53	41,57	51,13
003_D	Blok 1	15,50	51,58	47,41	42,60	52,09
004_A	Blok 1	4,70	45,59	41,42	36,51	46,06
004_B	Blok 1	8,80	48,61	44,27	40,05	49,25
004_C	Blok 1	12,50	49,33	44,96	40,88	50,01
004_D	Blok 1	15,50	50,48	46,07	42,12	51,19
005_A	Blok 1	4,70	45,32	41,62	36,75	46,07
005_B	Blok 1	8,80	47,79	43,91	39,39	48,57
006_A	Blok 1	4,70	47,09	43,77	36,80	47,33
006_B	Blok 1	8,80	48,77	45,41	38,73	49,08
006_C	Blok 1	12,50	49,04	45,77	38,99	49,37
006_D	Blok 1	15,50	48,85	45,74	38,53	49,13
007_A	Blok 1	15,50	46,75	42,89	38,35	47,54
008_A	Blok 1	12,50	47,10	43,39	38,57	47,86
009_A	Blok 2	1,50	58,42	54,83	47,23	58,35
009_B	Blok 2	4,50	58,77	55,16	47,67	58,72
009_C	Blok 2	7,50	59,08	55,36	48,52	59,15
010_A	Blok 2	1,50	50,88	47,12	40,47	50,99
010_B	Blok 2	4,50	52,74	48,90	42,61	52,92
010_C	Blok 2	7,50	54,29	50,27	44,87	54,66
010_D	Blok 2	10,50	54,47	50,44	45,12	54,87
011_A	Blok 2	1,50	44,44	40,39	35,98	45,17
011_B	Blok 2	4,50	47,72	43,38	39,54	48,51
011_C	Blok 2	7,50	48,02	43,75	39,80	48,81
011_D	Blok 2	10,50	47,16	43,04	38,87	47,95
012_A	Blok 2	1,50	44,35	40,75	33,83	44,46
012_B	Blok 2	4,50	45,72	42,05	35,32	45,85
012_C	Blok 2	7,50	46,93	43,17	36,89	47,15
012_D	Blok 2	10,50	47,29	43,57	37,18	47,50
013_A	Blok 2	10,50	53,08	48,72	44,62	53,76
014_A	Blok 3	1,50	59,15	55,56	48,00	59,09
014_B	Blok 3	4,50	59,65	56,03	48,68	59,63
014_C	Blok 3	7,50	60,11	56,35	49,73	60,23
014_D	Blok 3	10,50	59,74	55,99	49,39	59,87
015_A	Blok 3	1,50	51,57	47,72	41,86	51,88
015_B	Blok 3	4,50	53,86	49,90	44,42	54,24
015_C	Blok 3	7,50	55,56	51,47	46,56	56,07
015_D	Blok 3	10,50	55,97	51,84	47,05	56,50
016_A	Blok 3	1,50	45,58	41,75	36,72	46,19
016_B	Blok 3	4,50	47,10	43,19	38,32	47,73
016_C	Blok 3	7,50	49,02	44,91	40,53	49,73
016_D	Blok 3	10,50	49,58	45,41	41,26	50,34
017_A	Blok 3	1,50	50,28	46,68	39,26	50,25
017_B	Blok 3	4,50	51,90	48,27	41,03	51,91

Alle getoonde dB-waarden zijn A-gewogen

Rapport: Resultatentabel
 Model: BASIS 2021 Woningen en school
 LAeq totaalresultaten voor toetspunten
 Groep: (hoofdgroep)
 Groepsreductie: Nee

Naam						
Toetspunt	Omschrijving	Hoogte	Dag	Avond	Nacht	Lden
017_C	Blok 3	7,50	52,61	48,91	42,06	52,69
017_D	Blok 3	10,50	52,47	48,81	41,77	52,52
018_A	Blok 3	10,50	54,24	49,95	45,66	54,88
019_A	Blok 4	1,50	62,35	58,80	50,93	62,23
019_B	Blok 4	4,50	61,83	58,28	50,46	61,72
019_C	Blok 4	7,50	61,03	57,43	49,95	60,99
019_D	Blok 4	10,50	60,16	56,52	49,27	60,16
019_E	Blok 4	13,50	59,27	55,62	48,49	59,30
020_A	Blok 4	1,50	57,99	54,43	46,64	57,89
020_B	Blok 4	4,50	58,26	54,68	47,03	58,18
020_C	Blok 4	7,50	58,55	54,85	47,94	58,61
020_D	Blok 4	10,50	58,41	54,64	48,04	58,53
020_E	Blok 4	13,50	58,00	54,21	47,77	58,16
021_A	Blok 4	4,50	57,18	53,59	46,01	57,12
021_B	Blok 4	7,50	57,74	53,96	47,40	57,86
021_C	Blok 4	10,50	57,57	53,74	47,51	57,77
021_D	Blok 4	13,50	57,13	53,26	47,21	57,37
021_E	Blok 4	16,50	56,49	52,60	46,66	56,75
021_F	Blok 4	19,50	56,02	52,03	46,55	56,38
022_A	Blok 4	4,50	56,99	53,37	45,97	56,96
022_B	Blok 4	7,50	57,70	53,91	47,45	57,85
022_C	Blok 4	10,50	57,60	53,77	47,49	57,78
022_D	Blok 4	13,50	57,22	53,39	47,16	57,42
022_E	Blok 4	16,50	56,85	52,97	46,91	57,08
022_F	Blok 4	19,50	56,69	52,75	46,99	56,98
023_A	Blok 4	4,50	44,62	40,46	35,66	45,13
023_B	Blok 4	7,50	45,30	41,16	36,31	45,81
023_C	Blok 4	10,50	47,07	42,83	38,37	47,67
023_D	Blok 4	13,50	48,12	43,62	40,08	48,95
023_E	Blok 4	16,50	48,31	43,89	40,13	49,09
023_F	Blok 4	19,50	48,16	43,92	39,72	48,86
024_A	Blok 4	4,50	52,58	49,02	41,44	52,53
024_B	Blok 4	7,50	53,00	49,41	42,04	52,99
024_C	Blok 4	10,50	52,82	49,28	41,67	52,77
024_D	Blok 4	13,50	52,82	49,28	41,76	52,80
024_E	Blok 4	16,50	52,63	49,16	41,46	52,59
024_F	Blok 4	19,50	52,72	49,28	41,70	52,73
025_A	Blok 4	1,50	56,78	53,25	45,44	56,69
025_B	Blok 4	4,50	56,90	53,36	45,60	56,81
025_C	Blok 4	7,50	56,73	53,17	45,59	56,68
025_D	Blok 4	10,50	56,16	52,63	44,92	56,09
025_E	Blok 4	13,50	55,60	52,08	44,33	55,53
025_F	Blok 4	16,50	55,12	51,63	43,88	55,06
026_A	Blok 4	16,50	50,06	45,79	41,67	50,78
026_B	Blok 4	19,50	52,91	48,86	43,86	53,41
027_A	Blok 5	1,50	42,88	38,76	33,79	43,35
027_B	Blok 5	4,50	45,84	41,53	37,17	46,44
028_A	Blok 5	1,50	48,46	44,70	38,05	48,57
028_B	Blok 5	4,50	50,49	46,65	40,33	50,66
028_C	Blok 5	7,50	53,45	49,28	44,41	53,93
029_A	Blok 5	1,50	57,05	53,50	45,70	56,95
029_B	Blok 5	4,50	57,61	54,05	46,30	57,52
029_C	Blok 5	7,50	57,66	54,07	46,55	57,61
030_A	Blok 5	1,50	50,76	47,18	39,64	50,71

Alle getoonde dB-waarden zijn A-gewogen

Rapport: Resultatentabel
 Model: BASIS 2021 Woningen en school
 LAeq totaalresultaten voor toetspunten
 Groep: (hoofdgroep)
 Groepsreductie: Nee

Naam						
Toetspunt	Omschrijving	Hoogte	Dag	Avond	Nacht	Lden
030_B	Blok 5	4,50	52,26	48,65	41,24	52,23
030_C	Blok 5	7,50	53,00	49,29	42,49	53,09
031_A	Blok 5	7,50	51,59	47,04	43,56	52,42
032_A	school Zuidwestgevel	1,50	58,84	55,30	47,48	58,74
032_B	school Zuidwestgevel	5,00	59,10	55,56	47,76	59,00
032_C	school Zuidwestgevel	9,00	58,77	55,23	47,52	58,70
033_A	school opbouw Zuidoostgevel	9,00	51,18	47,71	40,87	51,38
034_A	school opbouw Noordoostgevel	9,00	50,59	46,07	42,57	51,43
035_A	school Noordwestgevel	1,50	54,46	50,85	43,33	54,40
035_B	school Noordwestgevel	5,00	55,25	51,58	44,40	55,25
035_C	school Noordwestgevel	9,00	56,09	52,24	46,04	56,29
036_A	school Zuidwestgevel	1,50	58,90	55,38	47,56	58,81
036_B	school Zuidwestgevel	5,00	59,17	55,65	47,87	59,09
037_A	school zuidoostgevel	1,50	53,27	49,77	42,11	53,23
037_B	school zuidoostgevel	5,00	54,17	50,65	43,15	54,16
038_A	school Noordoostgevel	1,50	45,21	41,21	35,72	45,56
038_B	school Noordoostgevel	5,00	48,22	44,04	39,24	48,72
039_A	Schoolgebouw noordwestgevel	1,50	51,69	48,01	40,85	51,69
039_B	Schoolgebouw noordwestgevel	5,00	53,54	49,76	43,14	53,65

Alle getoonde dB-waarden zijn A-gewogen



474800

474400

93600

94000



Rapport: Resultatentabel
 Model: 2021 Woningen en school DL ZOAB op N206
 LAeq totaalresultaten voor toetspunten
 Groep: N206
 Groepsreductie: Ja

Naam						
Toetspunt	Omschrijving	Hoogte	Dag	Avond	Nacht	Lden
001_A	Blok 1	4,70	36,90	32,40	29,05	37,81
001_B	Blok 1	8,80	38,66	34,18	30,81	39,58
001_C	Blok 1	12,50	38,35	33,87	30,50	39,27
001_D	Blok 1	15,50	34,89	30,40	27,04	35,80
002_A	Blok 1	4,70	31,07	26,56	23,22	31,98
002_B	Blok 1	8,80	34,87	30,39	27,02	35,79
002_C	Blok 1	12,50	35,00	30,51	27,15	35,91
002_D	Blok 1	15,50	--	--	--	--
003_A	Blok 1	4,70	36,32	31,78	28,47	37,23
003_B	Blok 1	8,80	39,77	35,27	31,92	40,68
003_C	Blok 1	12,50	40,78	36,30	32,93	41,70
003_D	Blok 1	15,50	41,95	37,48	34,10	42,87
004_A	Blok 1	4,70	35,78	31,23	27,93	36,69
004_B	Blok 1	8,80	39,89	35,40	32,04	40,80
004_C	Blok 1	12,50	40,84	36,36	32,99	41,76
004_D	Blok 1	15,50	42,17	37,71	34,32	43,09
005_A	Blok 1	4,70	35,20	30,65	27,35	36,11
005_B	Blok 1	8,80	38,46	33,98	30,61	39,38
006_A	Blok 1	4,70	29,29	24,75	21,44	30,20
006_B	Blok 1	8,80	32,92	28,43	25,07	33,83
006_C	Blok 1	12,50	31,99	27,50	24,14	32,90
006_D	Blok 1	15,50	--	--	--	--
007_A	Blok 1	15,50	37,21	32,74	29,36	38,13
008_A	Blok 1	12,50	36,97	32,49	29,12	37,89
009_A	Blok 2	1,50	38,14	33,64	30,29	39,05
009_B	Blok 2	4,50	39,66	35,15	31,81	40,57
009_C	Blok 2	7,50	44,19	39,71	36,34	45,11
010_A	Blok 2	1,50	36,84	32,29	28,99	37,75
010_B	Blok 2	4,50	39,87	35,33	32,02	40,78
010_C	Blok 2	7,50	43,58	39,11	35,73	44,50
010_D	Blok 2	10,50	43,93	39,46	36,08	44,85
011_A	Blok 2	1,50	35,35	30,81	27,50	36,26
011_B	Blok 2	4,50	39,53	35,02	31,68	40,44
011_C	Blok 2	7,50	39,70	35,21	31,85	40,61
011_D	Blok 2	10,50	38,52	34,05	30,67	39,44
012_A	Blok 2	1,50	28,43	23,90	20,58	29,34
012_B	Blok 2	4,50	30,88	26,34	23,03	31,79
012_C	Blok 2	7,50	33,84	29,34	25,99	34,75
012_D	Blok 2	10,50	33,75	29,26	25,90	34,66
013_A	Blok 2	10,50	44,55	40,09	36,70	45,47
014_A	Blok 3	1,50	39,31	34,82	31,46	40,22
014_B	Blok 3	4,50	41,87	37,37	34,03	42,79
014_C	Blok 3	7,50	46,13	41,66	38,28	47,05
014_D	Blok 3	10,50	45,84	41,39	37,99	46,76
015_A	Blok 3	1,50	40,10	35,61	32,25	41,01
015_B	Blok 3	4,50	43,15	38,65	35,30	44,06
015_C	Blok 3	7,50	45,87	41,40	38,02	46,79
015_D	Blok 3	10,50	46,47	42,02	38,62	47,39
016_A	Blok 3	1,50	35,81	31,28	27,96	36,72
016_B	Blok 3	4,50	37,65	33,11	29,80	38,56
016_C	Blok 3	7,50	40,28	35,79	32,43	41,19
016_D	Blok 3	10,50	41,18	36,72	33,33	42,10
017_A	Blok 3	1,50	31,64	27,07	23,79	32,54
017_B	Blok 3	4,50	34,79	30,26	26,94	35,70

Alle getoonde dB-waarden zijn A-gewogen

Rapport: Resultatentabel
 Model: 2021 Woningen en school DL ZOAB op N206
 LAeq totaalresultaten voor toetspunten
 Groep: N206
 Groepsreductie: Ja

Naam						
Toetspunt	Omschrijving	Hoogte	Dag	Avond	Nacht	Lden
017_C	Blok 3	7,50	37,65	33,15	29,80	38,56
017_D	Blok 3	10,50	36,55	32,05	28,70	37,46
018_A	Blok 3	10,50	45,45	41,00	37,60	46,37
019_A	Blok 4	1,50	32,96	28,38	25,11	33,86
019_B	Blok 4	4,50	36,28	31,72	28,43	37,18
019_C	Blok 4	7,50	41,81	37,33	33,96	42,73
019_D	Blok 4	10,50	42,89	38,42	35,04	43,81
019_E	Blok 4	13,50	42,75	38,29	34,90	43,67
020_A	Blok 4	1,50	33,85	29,28	26,00	34,75
020_B	Blok 4	4,50	37,05	32,49	29,20	37,95
020_C	Blok 4	7,50	43,39	38,92	35,54	44,31
020_D	Blok 4	10,50	44,51	40,05	36,66	45,43
020_E	Blok 4	13,50	44,66	40,20	36,81	45,58
021_A	Blok 4	4,50	37,13	32,57	29,28	38,03
021_B	Blok 4	7,50	43,95	39,48	36,10	44,87
021_C	Blok 4	10,50	44,87	40,41	37,02	45,79
021_D	Blok 4	13,50	44,93	40,47	37,08	45,85
021_E	Blok 4	16,50	44,55	40,09	36,70	45,47
021_F	Blok 4	19,50	45,11	40,65	37,26	46,03
022_A	Blok 4	4,50	38,80	34,26	30,95	39,71
022_B	Blok 4	7,50	44,28	39,80	36,43	45,20
022_C	Blok 4	10,50	44,74	40,27	36,89	45,66
022_D	Blok 4	13,50	44,54	40,07	36,69	45,46
022_E	Blok 4	16,50	44,62	40,16	36,77	45,54
022_F	Blok 4	19,50	45,21	40,74	37,36	46,13
023_A	Blok 4	4,50	34,96	30,45	27,11	35,87
023_B	Blok 4	7,50	35,54	31,02	27,69	36,45
023_C	Blok 4	10,50	37,98	33,49	30,13	38,89
023_D	Blok 4	13,50	40,34	35,87	32,49	41,26
023_E	Blok 4	16,50	40,23	35,77	32,38	41,15
023_F	Blok 4	19,50	39,44	34,97	31,59	40,36
024_A	Blok 4	4,50	31,81	27,28	23,96	32,72
024_B	Blok 4	7,50	34,54	30,04	26,69	35,45
024_C	Blok 4	10,50	30,63	26,14	22,78	31,54
024_D	Blok 4	13,50	31,57	27,08	23,72	32,48
024_E	Blok 4	16,50	--	--	--	--
024_F	Blok 4	19,50	--	--	--	--
025_A	Blok 4	1,50	29,29	24,71	21,44	30,19
025_B	Blok 4	4,50	31,78	27,23	23,93	32,69
025_C	Blok 4	7,50	35,79	31,30	27,94	36,70
025_D	Blok 4	10,50	31,72	27,23	23,87	32,63
025_E	Blok 4	13,50	26,80	22,23	18,95	27,70
025_F	Blok 4	16,50	--	--	--	--
026_A	Blok 4	16,50	41,41	36,96	33,56	42,33
026_B	Blok 4	19,50	42,80	38,33	34,95	43,72
027_A	Blok 5	1,50	32,81	28,24	24,96	33,71
027_B	Blok 5	4,50	36,81	32,25	28,96	37,71
028_A	Blok 5	1,50	34,39	29,83	26,54	35,29
028_B	Blok 5	4,50	37,51	32,94	29,66	38,41
028_C	Blok 5	7,50	43,71	39,22	35,86	44,62
029_A	Blok 5	1,50	31,45	26,88	23,60	32,35
029_B	Blok 5	4,50	34,03	29,46	26,18	34,93
029_C	Blok 5	7,50	37,98	33,48	30,13	38,89
030_A	Blok 5	1,50	30,59	26,01	22,74	31,49

Alle getoonde dB-waarden zijn A-gewogen

Rapport: Resultatentabel
 Model: 2021 Woningen en school DL ZOAB op N206
 LAeq totaalresultaten voor toetspunten
 Groep: N206
 Groepsreductie: Ja

Naam		Hoogte	Dag	Avond	Nacht	Lden
Toetspunt	Omschrijving					
030_B	Blok 5	4,50	33,56	29,01	25,71	34,47
030_C	Blok 5	7,50	38,16	33,67	30,31	39,07
031_A	Blok 5	7,50	43,86	39,39	36,01	44,78
032_A	school Zuidwestgevel	1,50	30,41	25,84	22,56	31,31
032_B	school Zuidwestgevel	5,00	31,98	27,42	24,13	32,88
032_C	school Zuidwestgevel	9,00	34,77	30,27	26,92	35,68
033_A	school opbouw Zuidoostgevel	9,00	34,02	29,54	26,17	34,94
034_A	school opbouw Noordoostgevel	9,00	42,80	38,33	34,95	43,72
035_A	school Noordwestgevel	1,50	35,00	30,43	27,15	35,90
035_B	school Noordwestgevel	5,00	38,63	34,09	30,78	39,54
035_C	school Noordwestgevel	9,00	43,43	38,96	35,58	44,35
036_A	school Zuidwestgevel	1,50	29,28	24,70	21,43	30,18
036_B	school Zuidwestgevel	5,00	31,00	26,43	23,15	31,90
037_A	school zuidoostgevel	1,50	28,74	24,15	20,89	29,64
037_B	school zuidoostgevel	5,00	33,13	28,60	25,28	34,04
038_A	school Noordoostgevel	1,50	34,09	29,52	26,24	34,99
038_B	school Noordoostgevel	5,00	38,47	33,93	30,62	39,38
039_A	Schoolgebouw noordwestgevel	1,50	35,21	30,64	27,36	36,11
039_B	Schoolgebouw noordwestgevel	5,00	39,55	35,01	31,70	40,46

Alle getoonde dB-waarden zijn A-gewogen

Rapport: Resultatentabel
 Model: 2021 Woningen en school met scherm
 LAeq totaalresultaten voor toetspunten
 Groep: N206
 Groepsreductie: Ja

Naam						
Toetspunt	Omschrijving	Hoogte	Dag	Avond	Nacht	Lden
001_A	Blok 1	4,70	38,74	33,98	30,89	39,61
001_B	Blok 1	8,80	39,56	34,80	31,71	40,43
001_C	Blok 1	12,50	37,86	33,12	30,01	38,74
001_D	Blok 1	15,50	34,83	30,05	26,98	35,70
002_A	Blok 1	4,70	35,89	31,12	28,04	36,76
002_B	Blok 1	8,80	38,14	33,40	30,29	39,02
002_C	Blok 1	12,50	37,85	33,11	30,00	38,73
002_D	Blok 1	15,50	--	--	--	--
003_A	Blok 1	4,70	38,98	34,11	31,13	39,84
003_B	Blok 1	8,80	42,50	37,73	34,65	43,37
003_C	Blok 1	12,50	41,80	37,05	33,95	42,68
003_D	Blok 1	15,50	42,72	38,03	34,87	43,60
004_A	Blok 1	4,70	38,11	33,21	30,26	38,96
004_B	Blok 1	8,80	41,36	36,58	33,51	42,23
004_C	Blok 1	12,50	41,74	37,00	33,89	42,62
004_D	Blok 1	15,50	42,00	37,30	34,15	42,88
005_A	Blok 1	4,70	38,03	33,16	30,18	38,89
005_B	Blok 1	8,80	40,59	35,85	32,74	41,47
006_A	Blok 1	4,70	34,18	29,35	26,33	35,04
006_B	Blok 1	8,80	37,78	33,05	29,93	38,66
006_C	Blok 1	12,50	36,99	32,28	29,14	37,87
006_D	Blok 1	15,50	--	--	--	--
007_A	Blok 1	15,50	40,41	35,73	32,56	41,30
008_A	Blok 1	12,50	39,00	34,28	31,15	39,88
009_A	Blok 2	1,50	38,63	33,75	30,78	39,49
009_B	Blok 2	4,50	40,87	36,02	33,02	41,73
009_C	Blok 2	7,50	45,01	40,28	37,16	45,89
010_A	Blok 2	1,50	40,27	35,39	32,42	41,13
010_B	Blok 2	4,50	42,34	37,48	34,49	43,20
010_C	Blok 2	7,50	45,17	40,42	37,32	46,05
010_D	Blok 2	10,50	45,33	40,60	37,48	46,21
011_A	Blok 2	1,50	38,87	34,01	31,02	39,73
011_B	Blok 2	4,50	41,91	37,11	34,06	42,78
011_C	Blok 2	7,50	42,16	37,42	34,31	43,04
011_D	Blok 2	10,50	41,66	36,97	33,81	42,54
012_A	Blok 2	1,50	31,73	26,87	23,88	32,59
012_B	Blok 2	4,50	34,05	29,21	26,20	34,91
012_C	Blok 2	7,50	35,09	30,26	27,24	35,95
012_D	Blok 2	10,50	31,56	26,66	23,71	32,41
013_A	Blok 2	10,50	45,12	40,41	37,27	46,00
014_A	Blok 3	1,50	40,19	35,33	32,34	41,05
014_B	Blok 3	4,50	43,15	38,31	35,30	44,01
014_C	Blok 3	7,50	47,53	42,81	39,68	48,41
014_D	Blok 3	10,50	45,26	40,54	37,41	46,14
015_A	Blok 3	1,50	42,21	37,38	34,36	43,07
015_B	Blok 3	4,50	45,33	40,52	37,48	46,20
015_C	Blok 3	7,50	47,35	42,62	39,50	48,23
015_D	Blok 3	10,50	47,30	42,60	39,45	48,18
016_A	Blok 3	1,50	40,01	35,18	32,16	40,87
016_B	Blok 3	4,50	41,55	36,71	33,70	42,41
016_C	Blok 3	7,50	43,82	39,10	35,97	44,70
016_D	Blok 3	10,50	44,59	39,93	36,74	45,48
017_A	Blok 3	1,50	35,43	30,53	27,58	36,28
017_B	Blok 3	4,50	38,10	33,30	30,25	38,97

Alle getoonde dB-waarden zijn A-gewogen

Rapport: Resultatentabel
 Model: 2021 Woningen en school met scherm
 LAeq totaalresultaten voor toetspunten
 Groep: N206
 Groepsreductie: Ja

Naam						
Toetspunt	Omschrijving	Hoogte	Dag	Avond	Nacht	Lden
017_C	Blok 3	7,50	40,06	35,29	32,21	40,93
017_D	Blok 3	10,50	34,66	29,75	26,81	35,51
018_A	Blok 3	10,50	44,62	39,90	36,77	45,50
019_A	Blok 4	1,50	36,22	31,30	28,37	37,07
019_B	Blok 4	4,50	39,14	34,26	31,29	40,00
019_C	Blok 4	7,50	44,44	39,69	36,59	45,32
019_D	Blok 4	10,50	43,91	39,20	36,07	44,80
019_E	Blok 4	13,50	42,94	38,22	35,09	43,82
020_A	Blok 4	1,50	37,69	32,80	29,84	38,55
020_B	Blok 4	4,50	39,93	35,04	32,08	40,79
020_C	Blok 4	7,50	45,57	40,85	37,72	46,45
020_D	Blok 4	10,50	45,99	41,28	38,14	46,87
020_E	Blok 4	13,50	45,61	40,91	37,76	46,49
021_A	Blok 4	4,50	39,23	34,33	31,38	40,08
021_B	Blok 4	7,50	45,25	40,54	37,40	46,13
021_C	Blok 4	10,50	45,35	40,65	37,50	46,23
021_D	Blok 4	13,50	44,32	39,61	36,47	45,20
021_E	Blok 4	16,50	41,88	37,15	34,03	42,76
021_F	Blok 4	19,50	41,93	37,20	34,08	42,81
022_A	Blok 4	4,50	40,63	35,74	32,78	41,49
022_B	Blok 4	7,50	45,48	40,75	37,64	46,36
022_C	Blok 4	10,50	45,73	41,01	37,88	46,61
022_D	Blok 4	13,50	44,83	40,12	36,98	45,71
022_E	Blok 4	16,50	44,85	40,15	37,00	45,73
022_F	Blok 4	19,50	45,00	40,30	37,15	45,88
023_A	Blok 4	4,50	36,96	32,09	29,11	37,82
023_B	Blok 4	7,50	38,02	33,17	30,17	38,88
023_C	Blok 4	10,50	38,23	33,41	30,38	39,10
023_D	Blok 4	13,50	41,87	37,16	34,02	42,75
023_E	Blok 4	16,50	42,98	38,30	35,13	43,87
023_F	Blok 4	19,50	42,45	37,77	34,60	43,34
024_A	Blok 4	4,50	33,65	28,79	25,80	34,51
024_B	Blok 4	7,50	35,44	30,64	27,59	36,31
024_C	Blok 4	10,50	31,28	26,47	23,43	32,15
024_D	Blok 4	13,50	28,74	23,81	20,89	29,59
024_E	Blok 4	16,50	--	--	--	--
024_F	Blok 4	19,50	--	--	--	--
025_A	Blok 4	1,50	32,87	27,96	25,02	33,72
025_B	Blok 4	4,50	35,53	30,67	27,68	36,39
025_C	Blok 4	7,50	39,07	34,32	31,22	39,95
025_D	Blok 4	10,50	36,89	32,17	29,04	37,77
025_E	Blok 4	13,50	30,16	25,25	22,31	31,01
025_F	Blok 4	16,50	--	--	--	--
026_A	Blok 4	16,50	40,92	36,22	33,07	41,80
026_B	Blok 4	19,50	41,62	36,90	33,77	42,50
027_A	Blok 5	1,50	36,38	31,47	28,53	37,23
027_B	Blok 5	4,50	39,40	34,50	31,55	40,25
028_A	Blok 5	1,50	38,08	33,17	30,23	38,93
028_B	Blok 5	4,50	40,13	35,22	32,29	40,99
028_C	Blok 5	7,50	45,27	40,53	37,42	46,15
029_A	Blok 5	1,50	35,78	30,87	27,93	36,63
029_B	Blok 5	4,50	37,49	32,58	29,64	38,34
029_C	Blok 5	7,50	41,00	36,25	33,15	41,88
030_A	Blok 5	1,50	32,88	27,95	25,03	33,73

Alle getoonde dB-waarden zijn A-gewogen

Rapport: Resultatentabel
 Model: 2021 Woningen en school met scherm
 LAeq totaalresultaten voor toetspunten
 Groep: N206
 Groepsreductie: Ja

Naam						
Toetspunt	Omschrijving	Hoogte	Dag	Avond	Nacht	Lden
030_B	Blok 5	4,50	34,99	30,11	27,14	35,85
030_C	Blok 5	7,50	38,97	34,23	31,12	39,85
031_A	Blok 5	7,50	45,55	40,84	37,70	46,43
032_A	school Zuidwestgevel	1,50	33,44	28,52	25,59	34,29
032_B	school Zuidwestgevel	5,00	34,39	29,48	26,54	35,24
032_C	school Zuidwestgevel	9,00	35,43	30,60	27,58	36,29
033_A	school opbouw Zuidoostgevel	9,00	33,54	28,76	25,69	34,41
034_A	school opbouw Noordoostgevel	9,00	45,12	40,40	37,27	46,00
035_A	school Noordwestgevel	1,50	38,32	33,41	30,47	39,17
035_B	school Noordwestgevel	5,00	40,93	36,07	33,08	41,79
035_C	school Noordwestgevel	9,00	45,27	40,55	37,42	46,15
036_A	school Zuidwestgevel	1,50	33,11	28,18	25,26	33,96
036_B	school Zuidwestgevel	5,00	34,48	29,57	26,63	35,33
037_A	school zuidoostgevel	1,50	31,04	26,10	23,19	31,89
037_B	school zuidoostgevel	5,00	33,92	29,03	26,07	34,78
038_A	school Noordoostgevel	1,50	37,50	32,58	29,65	38,35
038_B	school Noordoostgevel	5,00	41,55	36,72	33,70	42,41
039_A	Schoolgebouw noordwestgevel	1,50	38,51	33,59	30,66	39,36
039_B	Schoolgebouw noordwestgevel	5,00	41,98	37,12	34,13	42,84

Alle getoonde dB-waarden zijn A-gewogen