



SCHOONDERBEEK  
EN PARTNERS  
ADVIES BV

20120206.R01a

**IDDS Milieu BV**

Best. plan De Waterkanten nadere onderzoeken geluid

datum: 12 juli 2012

20120206.R01a

**IDDS Milieu BV**

Best. plan De Waterkanten nadere onderzoeken geluid

datum: 12 juli 2012



Opdrachtgever: IDDS Milieu BV  
Postbus 126  
2200 AC NOORDWIJK  
telefoon : 071 402 85 86  
fax : 071 403 55 24  
contactpersoon : De heer ir. A. van Dortmont

Contactpersoon **Schoonderbeek en Partners Advies BV**: de heer ing. H. Groothedde



<b>Inhoud</b>	<b>Blz.</b>
1. Inleiding	3
2. Situatie en uitgangspunten	3
2.1. Beschikbare gegevens	4
2.2. Meegenomen bedrijven/instellingen	4
2.3. Indirecte hinder	8
3. Toetsingscriteria	9
3.1. Besluit algemene regels voor inrichtingen milieubeheer	9
3.2. Indirecte hinder	10
4. Onderzoekmethode	10
5. Metingen	10
6. Het rekenmodel	11
6.1. De geluidbronnen	11
6.2. De gebouwen	12
6.3. De bodemgebieden	12
6.4. De ontvangerpunten	12
7. Resultaten	13
7.1. Bijzondere geluiden en trillingen	13
7.2. Langtijdgemiddelde beoordelingsniveaus [ $L_{Ar,LT}$ ]	13
7.3. Maximale geluidniveaus [ $L_{Amax}$ ]	16
8. INdirecte hinder	18
8.1. Sportcomplex	18
8.2. Fioretti College	19
8.3. Brandweerkazerne	19
9. Conclusies	19
9.1. Het Sportcomplex	19
9.2. Het Fioretti College	20
9.3. De jachthaven	21
9.4. De brandweerkazerne	22
9.5. Eindconclusie	23

Figuren: 1 t/m 5.6

Bijlagen: 1 t/m 11.3

Niets uit dit rapport mag worden vermenigvuldigd door middel van druk, fotokopiëren, microverfilming of enige andere methode, of worden vrijgegeven aan derden voor bestudering zonder uitdrukkelijke toestemming van de directie van: Schoonderbeek en Partners Advies BV.

## 1. INLEIDING

De gemeente Lisse wil het gebied rond de Sportlaan in Lisse herontwikkelen. Voor de herontwikkeling is een nieuw bestemmingsplan in ontwikkeling. Dit bestemmingsplan heet “De Waterkanten”.

Door de Milieudienst West Holland is aangegeven, dat er nadere onderzoeken moeten worden uitgevoerd ten aanzien van de geluidemissie naar de volgende onderdelen binnen het plangebied:

- de school (het Fioretticollege)
- het sportcomplex met sportvelden
- het kinderdagverblijf\*
- de jachthaven

\* Het kinderdagverblijf wordt ondergebracht in het gebouw van het sportcentrum en is bedoeld voor de opvang van kinderen als de ouders gebruikmaken van de faciliteiten van het sportcentrum. Eventuele geluidbronnen die horen bij het kinderdagverblijf zijn meegenomen in de situatie van het sportcentrum.

Buiten het plangebied ligt een brandweerkazerne die ook invloed heeft op het plangebied. Ook de brandweerkazerne moest worden meegenomen in de nadere onderzoeken.

Middels het voorliggende gedetailleerde akoestisch onderzoek is de situatie geanalyseerd en berekend.

Op basis van de bekende gegevens zijn de volgende doelen vastgesteld:

- Het bepalen van de geluidniveaus veroorzaakt door de bedrijven/instellingen (die binnen het plangebied liggen) bij de nieuwbouw woningen binnen het plangebied en bij de bestaande woningen buiten het plangebied.
- Het bepalen van de geluidniveaus veroorzaakt door het bestaande bedrijf (de brandweerkazerne) bij de nieuwbouw woningen binnen het plangebied.

De geluidniveaus worden getoetst aan de eisen zoals geformuleerd in het Besluit algemene regels voor inrichtingen milieubeheer (verder aangehaald als BARIM). Indien een bedrijf/instelling voldoet aan de geluideisen uit het BARIM is er sprake van een goede ruimtelijke ordening.

In de voorliggende rapportage zijn de uitgangspunten en de resultaten van het akoestisch onderzoek weergegeven.

## 2. SITUATIE EN UITGANGSPUNTEN

In de figuur 1 is de ligging van het plan weergegeven.

Het Fioretti College en Sportfondsen Lisse hebben meegewerkt aan het verstrekken van bedrijfsgegevens. De jachthaven is nieuw en is geschat op basis van kennis en ervaring met vergelijkbare inrichtingen. Voor de brandweerkazerne is een (deel van) de aanvraag voor de vigerende vergunning ter beschikking gesteld door de Omgevingsdienst West Holland.

Voor het onderzoek is gebruikgemaakt van diverse digitale tekeningen van het onderzoeksgebied en de directe omgeving.

## 2.1. Beschikbare gegevens

Voor het onderzoek is gebruikgemaakt van de volgende gegevens:

- digitale kadastrale kaarten van de bestaande en de gewenste situatie;
- gegevens over de bedrijfsvoering, verstrekt door de diverse inrichtingen (Fioretti College, sportcomplex);
- “Verkeerstoets Waterlanden” d.d. 25 mei 2012, uitgevoerd door Arcadis;
- akoestisch onderzoek wegverkeerslawaai, rapport 20110411A.R01, d.d. 11 november 2011;
- akoestisch onderzoek 20110411A.R01 d.d.11 november 2012, akoestisch onderzoek wegverkeerslawaai, inclusief geluidmodel;
- document ‘herontwikkeling Sportlaan, Lisse, 14 maart 2012 , definitieve indiening;
- gegevens over de bedrijfsvoering en de te verwachten geluidbronnen verstrekt door Sportfondsen Lisse en het Fioretti college;
- gegevens en tekeningen uit de aanvraag voor een milieuvergunning voor de brandweerkazerne aan de Oranjelaan uit 2003, ontvangen van de Omgevingsdienst West Holland.

## 2.2. Meegenomen bedrijven/instellingen

Onderstaand wordt per bedrijf/instelling de activiteiten beschreven die zijn meegenomen in het prognose onderzoek.

### 2.2.1. Sportcentrum

Het sportcentrum bestaat uit de volgende onderdelen:

- sportschool
- zwembad
- sportvelden
- kinderdagverblijf

Het sportcentrum is continue in bedrijf. De openingstijden zijn van 07.00 uur tot 0.00 uur.

Op het dak van het sportcentrum komen installaties voor de koeling en luchtbehandeling. Deze installaties zullen een maximaal bronvermogen ( $L_{WA} =$ ) van 90 dB(A) krijgen. De installaties worden in de dagperiode op maximale capaciteit gebruikt. In de avondperiode draaien de installaties op maximaal 80% van de maximale capaciteit. In de nachtperiode draaien de installaties op maximaal 60% van de maximale capaciteit.

Ook wordt er gebruikgemaakt van warmte/koude opslag. De installaties hiervoor worden in pandig geplaatst (in de kelder). Voor de koeling wordt een condensor op het dak geplaatst. Deze condensor krijgt een maximaal bronvermogen van 90 dB(A). Er is van uitgegaan dat de condensor continue in bedrijf is.

Installaties voor de waterbehandeling van het zwembad worden in pandig geplaatst (in de kelder). Er is van uitgegaan dat deze geen relevante geluidemissie buiten het gebouw krijgen.

In het sportcentrum worden ook (fitness)lessen met muziek gegeven. Voor het akoestisch onderzoek is ervan uitgegaan dat de muziekniveaus buiten het pand niet meer waarneembaar zijn en bij de geluidgevoelige gebouwen in de omgeving geen relevante bijdrage hebben.

De bezoekers die met de personenwagen naar het sportcentrum komen, parkeren de auto in de parkeergarage die daarvoor wordt aangelegd. De parkeergarages zijn openbaar.

Dagelijks komen er circa 3 vrachtwagens naar het sportcentrum voor het aanleveren en afvoeren van goederen. Het laden en lossen gebeurt in de parkeerkelder onder het sportcomplex.

Bij het sportcentrum wordt een ligweide aangelegd. Er is uitgegaan van maximaal 40 personen die op de ligweide aanwezig zijn gedurende 8 uur in de dagperiode. Er is van uitgegaan dat 15% van de tijd door ieder persoon wordt gesproken met een gemiddeld geluidniveau van 75 dB(A) per persoon.

Bij het sportcentrum horen ook de sportvelden. Deze velden worden voornamelijk door leerlingen van het Fioretti College gebruikt in de dagperiode. De uitgangspunten voor het gebruik zijn onderstaand beschreven bij het Fioretti College.

Het kinderdagverblijf is bedoeld voor ouders die gebruikmaken van het sportcentrum. Hierdoor zullen geen extra geluidbronnen aanwezig zijn die specifiek toe te rekenen zijn aan het kinderdagverblijf.

### 2.2.2. *Fioretti College*

Op het Fioretti College wordt lesgegeven van 08.30 uur tot 16.05 uur. Voor het Fioretti College zijn de volgende geluidbronnen meegenomen:

Op het dak worden installaties voor de luchtbehandeling geplaatst. Op het dak van de school komen installaties voor de koeling en luchtbehandeling. Deze installaties krijgen een maximaal bronvermogen ( $L_{WA} =$ ) van 90 dB(A). De installaties worden in de dagperiode op maximale capaciteit gebruikt. In de avondperiode draaien de installaties op maximaal 80% van de maximale capaciteit. In de nachtperiode draaien de installaties op maximaal 60% van de maximale capaciteit.

Ook wordt er gebruik gemaakt van warmte/koude opslag. De bronnen en installaties komen bij het sportcomplex. De school krijgt een aansluiting op die installaties.

Op het dak worden installaties voor de koeling van ICT apparatuur geplaatst. Deze installaties krijgen een maximaal bronvermogen ( $L_{WA} =$ ) van 90 dB(A). De installaties worden in de dagperiode op maximale capaciteit gebruikt. In de avondperiode draaien de installaties op maximaal 80% van de maximale capaciteit. In de nachtperiode draaien de installaties op maximaal 60% van de maximale capaciteit.

Er is rekening gehouden met 1200 leerlingen, waarvan tijdens de pauzes (en een gedeelte voor- en na schooltijd) circa 75% buiten op het schoolplein verblijft. Per leerling is rekening gehouden met 1,0 uur verblijf in de dagperiode op het schoolplein. Verder is ervan uitgegaan dat de leerlingen gedurende 15% van de tijd praten met een geluidniveau van 85 dB(A) per persoon. In het geluidmodel is rekening gehouden met het gebruik van ca. 6650 m<sup>2</sup> schoolplein. Per buiten verblijvende leerling is daarmee bijna 7 m<sup>2</sup> schoolplein beschikbaar.

De leerlingen gymmen tijdens de gymlessen op de naastgelegen sportvelden. Er is van uitgegaan dat er vanaf 8.30 uur tot 15.00 uur continue 2 klassen gymles krijgen (exclusief de pauzes). Per klas is rekening gehouden met 35 personen (leerlingen en leraar). Voor de berekeningen is ervan uitgegaan dat iedere persoon 15% van de tijd praat op een geluidniveau van 85 dB(A) per persoon. Per aanwezig persoon is circa 93 m<sup>2</sup> sportveld beschikbaar.

De leerlingen komen voornamelijk per fiets naar school (60% van het totaal). Maximaal 40 leerlingen komen met een brommer/scooter naar school. Een deel van de leerlingen wordt gebracht met personenwagens (5%) en de rest komt met openbaar vervoer (de bus) naar school.

In de dagperiode komen er 2 vrachtwagens op het schoolterrein voor het leveren van kantoorbenodigdheden, etenswaren en drinken voor de kantine, het afvoeren van afval enz.

Er is een schoolbel aanwezig die het begin en het eind van de lessen en de pauzes afkondigt. De schoolbel heeft een bronvermogen  $L_{WA}$  van 110 dB(A). De schoolbel luidt gedurende 3 seconden per keer. In totaal is dat 1,3 minuten in de dagperiode. Er is van uitgegaan dat er buiten aan de gevel 3 bellen worden geplaatst.

De school is een aantal avonden per week open voor o.a. docentenvergaderingen, ouderavonden, diploma uitreikingen enz. Met uitzondering van de luchtbehandeling-installaties op het dak zijn er in de avondperiode geen extra geluidbronnen.

Incidenteel worden er schoolfeesten/examenfeesten gegeven. Er is van uitgegaan dat dit inpandig gebeurt en dat er geen significante extra geluidemissie ontstaat.

### 2.2.3. *Jachthaven*

Aan de rand van het plan komt een jachthaven met 36 ligplaatsen voor boten. Voor het onderzoek is ervan uitgegaan dat alleen boten worden gestald.

In de jachthaven wordt geen (groot) onderhoud uitgevoerd aan de boten. Er komt geen werkplaats voor onderhoud en reparatie en ook worden er geen grote schoonmaakwerkzaamheden uitgevoerd.

Er is uitgegaan van een drukke dag waarbij de gestalde boten 's ochtends uitvaren en 75 % komt voor 19.00 uur weer terug. 15% komt na 19.00 uur terug. 10% komt in de nachtperiode terug of vertrekt in de nachtperiode voor 7.00 uur. Per boot is uitgegaan van 15 minuten varen bij vertrek en 15 minuten bij binnenkomst. Er is uitgegaan van een bronvermogen van 85 dB(A) per boot.

2.2.4. *Brandweerkazerne*

Op basis van de aanvraag voor een milieuvergunning d.d. 29 oktober 2003 is de onderstaande bedrijfssituatie samengesteld. Het betreft een vrijwillige brandweer.

2.2.4.1. REGULIERE ACTIVITEITEN

In de dagperiode zijn een onderhoudsmedewerker en een medewerker op kantoor aanwezig.

Verder zijn er 6 ventilatoren aanwezig die continue in bedrijf zijn. Er is uitgegaan van 70 dB(A) per ventilator.

Ook zijn er een hoge druk compressor en een lage druk compressor aanwezig. Beide compressoren zijn 2 uur in de dagperiode in bedrijf. Omdat de compressoren in pandig zijn opgesteld is de geluidemissie niet relevant.

2.2.4.2. VERKEERSBEWEGINGEN

In de onderstaande tabel zijn de aangevraagde verkeersbewegingen aangegeven.

*Tabel 1 verkeersbewegingen van de brandweerkazerne*

Voertuig	Lw in dB(A)	Verkeersbewegingen		
		Dagperiode	Avondperiode	Nachtperiode
Personenwagens	89	10	30	30
Ladderwagen	103	2	2	2
blusvoertuig	103	2	2	2

2.2.4.3. OEFENEN

Een keer per week wordt in de avondperiode geoefend door de vrijwillige brandweer. Aan het begin van de avondperiode komen circa 30 personenwagens op het terrein van de kazerne. In de nachtperiode vertrekken deze personenwagens weer. Het oefenen bestaat uit theorie-avonden of instructies op het terrein van de brandweer. Ook is het mogelijk dat op locatie wordt geoefend waarvoor de brandweervoertuigen worden gebruikt. Op het terrein worden in de representatieve bedrijfssituatie geen relevante geluidbronnen gebruikt.

2.2.4.4. UITRUKKEN

De brandweer rukt circa 180 keer per jaar uit. Voor de berekeningen is ervan uitgegaan dat de brandweer in iedere periode 1 keer uitrukt met Prioriteit 1 (met akoestische signalering). In theorie is het mogelijk dat de brandweer meer dan 1 keer per periode uitrukt. De statistische kans hierop is dermate klein dat dit niet meegenomen is in de berekende representatieve bedrijfssituatie.

Voorafgaand aan een uitruk komen circa 10 personenwagens het terrein op. Dit kan in de dag-, avond- en nachtperiode gebeuren. Na het arriveren van de personenwagens vertrekken de brandweervoertuigen met signalering. Er is van uitgegaan dat 3 brandweervoertuigen vertrekken. Bij terugkeer op de brandweerkazerne staat de signalering uit.

De 10 personenwagens vertrekken weer na terugkeer bij de kazerne.



### 2.3. Indirecte hinder

Naast de directe hinder veroorzaakt door de inrichtingen is ook een beoordeling van de indirecte hinder noodzakelijk. Onder de indirecte hinder wordt in de voorliggende situatie verstaan de geluidniveaus veroorzaakt door het verkeer op de openbare weg van en naar de inrichtingen voor zover deze toe te schrijven zijn aan de inrichtingen.

Voor het geluidonderzoek naar de invloed van het verkeer over de openbare weg, is met behulp van een computermodel de geluidbelasting op een aantal ontvangerpunten langs deze wegen bepaald. De aantallen die zijn gehanteerd zijn gebaseerd op de rapportage

Per inrichting wordt onderstaand uitgewerkt met hoeveel vervoersbewegingen rekening is gehouden.

#### 2.3.1.1. SPORTCOMPLEX

In de tabel 2 is het aantal personenwagens aangegeven, dat is gehanteerd voor het Sportcomplex.

*Tabel 2 Verdeling vervoersbewegingen sportcomplex tbv indirecte hinder*

	Dagperiode	Avondperiode	Nachtperiode
Bezetting in aantal personenwagens <sup>1)</sup>	(61+102=) 163	203	25 <sup>2)</sup>
Aantal bewegingen <sup>3)</sup>	326	406	50

- 1) De bezetting is overgenomen uit de rapportage "Verkeerstoets Waterlanden" d.d. 25 mei 2012, uitgevoerd door Arcadis.
- 2) Het aantal personenwagens in de nachtperiode is een aanname.
- 3) Het aantal bewegingen is het aantal personenwagens x 2.

Voor het aantal vrachtwagens is uitgegaan van het aantal zoals aangegeven in paragraaf 2.2.1. Dit komt neer op 6 bewegingen met vrachtwagens in de dagperiode.

Voor de rijroute is uitgegaan van dat alle voertuigen rijden vanaf de ingang van parkeergarage tot aan de eerste zijstraat, de Waterman. Alle voertuigen parkeren in de parkeergarage onder het sportcomplex.

#### 2.3.1.2. HET FIORETTI COLLEGE

In de tabel 3 is het aantal personenwagens aangegeven, dat is gehanteerd voor het Fioretti College.

*Tabel 3 Verdeling vervoersbewegingen Fioretti College tbv indirecte hinder*

	Dagperiode	Avondperiode	Nachtperiode
Bezetting in aantal personenwagens <sup>1)</sup>	32	10 <sup>2)</sup>	--
Aantal bewegingen <sup>3)</sup>	64	20	--

- 1) De bezetting is overgenomen uit de rapportage "Verkeerstoets Waterlanden" d.d. 25 mei 2012, uitgevoerd door Arcadis.
- 2) Het aantal personenwagens in de avondperiode is een aanname op basis van de informatie aangeleverd door het Fioretti College.
- 3) Het aantal bewegingen is het aantal personenwagens x 2.

Voor het aantal vrachtwagens is uitgegaan van het aantal zoals aangegeven in paragraaf 2.2.2. Dit komt neer op 4 bewegingen met vrachtwagens in de dagperiode.

Voor het aantal brommers/scooters is uitgegaan van het aantal zoals aangegeven in paragraaf 2.2.2. Dit komt neer op 80 bewegingen met brommers/scooters in de dagperiode.

Zoals aangegeven in paragraaf 2.2.2. wordt circa 5% van de leerlingen gebracht met een personenwagen. Hiervoor wordt een 'Kiss & Ride' zone ingericht. Dit komt neer op 60 personenwagens in de dagperiode.

Voor de rijroute is ervan uitgegaan dat alle personenwagens rijden vanaf de Oranjelaan naar de ingang van parkeergarage. Alle personenwagens parkeren in de parkeergarage onder het sportcomplex.

De brommers/scooters, vrachtwagens en de personenwagens waarmee leerlingen worden weggebracht en opgehaald, rijden allen in van west naar oost over de Nieuwe Sportlaan langs de Kiss & Ride zone.

2.3.1.3. DE JACHTHAVEN

Zoals aangegeven in de rapportage "Verkeerstoets Waterlanden" d.d. 25 mei 2012, uitgevoerd door Arcadis, wordt de jachthaven alleen gebruikt door bewoners en mensen die in het plangebied aanwezig zijn. De jachthaven genereert daarmee geen indirecte hinder.

2.3.1.4. DE BRANDWEERKAZERNE

De brandweerkazerne heeft een aansluiting op de Oranjelaan. In de tabel 4 is het aantal voertuigen aangegeven, dat is gehanteerd voor het de brandweerkazerne.

*Tabel 4 Verdeling vervoersbewegingen brandweerkazerne tbv indirecte hinder*

	Dagperiode	Avondperiode	Nachtperiode
Aantal personenwagens regulier	4	--	--
Aantal personenwagens oefenavond	--	30	30
Ladderwagen	2	2	2
Blusvoertuigen	4	4	4

Voor de rijroute is uitgegaan van de worst case situatie dat alle voertuigen komen en gaan in noordelijke richting over de Oranjelaan. Dit is direct langs het plangebied.

### 3. TOETSINGSCRITERIA

#### 3.1. Besluit algemene regels voor inrichtingen milieubeheer

Alle beschouwde inrichtingen vallen bij ingebruikname onder de regelgeving van het BARIM.

Het uitgangspunt is dat bedrijven die kunnen voldoen aan de eisen zoals geformuleerd in het BARIM geen overlast veroorzaken waardoor er sprake is van een goede ruimtelijke ontwikkeling.

In bijlage 1 zijn de geldende eisen uit het “Besluit algemene regels voor inrichtingen milieubeheer” [BARIM] weergegeven.

In het BARIM zijn ook enkele punten genoemd die **niet getoetst** hoeven te worden zoals o.a. **stemgeluid** en **maximale geluidniveaus** als gevolg van laad-/losactiviteiten, **het komen en gaan van bezoekers en de sportactiviteiten in de open lucht**. Dit zijn nu net de maatgevende geluidbronnen van het sportcomplex en het Fioretti College.

Ondanks dat de maatgevende geluidbronnen van het sportcomplex en het Fioretti College uitgezonderd zijn van toetsing aan de geluidvoorschriften uit het BARIM, is de geluidmissie bij de woningen toch bepaald. Dit omdat in het kader van een goede ruimtelijke ordening de belangen van het realiseren van het sportcomplex en het Fioretti College dient af te wegen tegen de mogelijke hinder en geluidbelasting.

### 3.2. Indirecte hinder

In het “Besluit algemene regels voor inrichtingen milieubeheer” is aangegeven, dat maatwerkvoorschriften worden opgesteld ter voorkoming van indirecte geluidhinder vanwege wegverkeer. Hierbij kan de circulaire van 29 februari 1996 van de minister van VROM, getiteld “Geluidhinder veroorzaakt door het wegverkeer van en naar de inrichting; beoordeling in het kader van de vergunningverlening op basis van de Wet milieubeheer”, als hulpmiddel dienen. Dit verkeer moet, volgens deze circulaire, beoordeeld worden door de equivalente geluidniveaus te bepalen en de waarden daarvan te toetsen aan de streefwaarde van 50 dB(A).

Op basis van uitspraken van de Raad van State (o.a. nummer E03.95.0233) hangt de reikwijdte van de indirecte hinder af van de interpretatie van de term "opgenomen in het heersende verkeersbeeld". Het gaat er om of een voertuig dat bij de inrichting komt, wat betreft de snelheid, rij- en stopgedrag, onderscheiden kan worden van het overige verkeer. Immers, voertuigen die niet bij de inrichting komen hebben eenzelfde snelheid en vertonen een zelfde rij- en stopgedrag bij zijstraten, kruisingen etc., als verkeer dat van en naar de inrichting gaat. Alleen in de directe nabijheid van de ingangen van het terrein van de inrichting is er nog onderscheid te maken.

### 4. ONDERZOEKMETHODE

De onderzoekmethode is gebaseerd op de “Handleiding meten en rekenen Industrielawaai 1999”, van het Ministerie van Volkshuisvesting, Ruimtelijke Ordening en Milieubeheer, versie 2004 zoals die op het internet is geplaatst.

### 5. METINGEN

Omdat het een nog te ontwikkelen plan betreft zijn er geen geluidmetingen uitgevoerd.

## 6. HET REKENMODEL

Alle berekeningen zijn uitgevoerd met behulp van een computerprogramma, dat is gebaseerd op de berekening van de overdracht overeenkomstig de methode II.8 uit de "Handleiding meten en rekenen Industrielawaai", 1999, van het Ministerie van Volkshuisvesting, Ruimtelijke Ordening en Milieubeheer (VROM).

### 6.1. De geluidbronnen

De bronsterkten zijn is gebaseerd op bij **Schoonderbeek en Partners Advies BV** bekende kentallen, ervaringscijfers, onderzoeken in vergelijkbare situaties naar vergelijkbare instellingen/bedrijven.

#### 6.1.1. *Geluidbronnen bepalend voor de langtijdgemiddelde beoordelingsniveaus*

De geluidbronnen die langtijdgemiddelde beoordelingsniveaus kunnen veroorzaken, zijn in het rekenmodel ingevoerd op de posities zoals aangegeven in de figuren 2.1 t/m 2.4. In bijlage 2.1 t/m 2.3 zijn voor de onderzochte bedrijven / instellingen de bronnummers, de broncoördinaten en spectrale verdelingen van de bronsterkten gegeven. Verder zijn in deze bijlage voor de puntbronnen, de mobiele bronnen en de oppervlaktebronnen de tijden en de perioden vermeld waarin de verschillende geluidbronnen in bedrijf zijn. Voor de mobiele bronnen zijn het aantal rijlijnpassages per periode weergegeven, de snelheid en de lengte van de rijlijnen.

#### 6.1.2. *De geluidbronnen bepalend voor de maximale geluidniveaus*

Voor de bepaling van de door de activiteiten veroorzaakte geluidpieken is voor de berekeningen uitgegaan van de volgende maximale bronsterkten:

- |  |                                    |
|--|------------------------------------|
| • Roepen/schreeuwen door personen (schoolplein en sportveld) | $L_{WA,max} = 105 \text{ dB(A)}$ . |
| • Roepen door personen (ligweide)                            | $L_{WA,max} = 100 \text{ dB(A)}$ . |
| • Varen boten/klapperen masten enz.                          | $L_{WA,max} = 95 \text{ dB(A)}$ .  |
| • Rijden vrachtwagens/brandweervoertuigen                    | $L_{WA,max} = 109 \text{ dB(A)}$ . |
| • Rijden personenwagens                                      | $L_{WA,max} = 96 \text{ dB(A)}$ .  |
| • Rijden scooters/brommers                                   | $L_{WA,max} = 103 \text{ dB(A)}$ . |

De geluidbronnen die maximale geluidniveaus kunnen veroorzaken, zijn in het rekenmodel ingevoerd op de posities zoals aangegeven in figuur 2.5 (voor alle inrichtingen samen). In bijlage 2.4 t/m 2.6 zijn de bronnummers, de broncoördinaten en spectrale verdelingen van de bronsterkten gegeven. Verder zijn in deze bijlage de perioden vermeld waarin de verschillende geluidbronnen in bedrijf zijn.

Op basis van de (aanvulling op de) Handreiking Industrielawaai en Vergunningverlening zijn de maximale geluidniveaus bij ongevallenbestrijding uitgezonderd van toetsing. Dit is verwerkt in het geluidmodel door het gebruik van de akoestische signalering niet mee te nemen in de berekening en toetsing van de maximale geluidniveaus. De maximale geluidniveaus voor het rijden van de brandweervoertuigen zijn wel beoordeeld, aangezien de brandweervoertuigen ook het terrein op- en afrijden als er geen sprake is van ongevallenbestrijding.

### 6.1.3. Geluidbronnen voor de indirecte hinder

Het wegdek van de Oranjelaan is geasfalteerd. De voertuigen mogen daar 50 km/ uur rijden. Het bronvermogen van de voertuigen, die met snelheden van circa 50 km/uur rijden is als volgt:

- personenwagens bij 50 km/u,  $L_{WA} = 95$  dB(A)
- ladderwagen en blusvoertuigen bij 50 km/u,  $L_{WA} = 105$  dB(A)

Voor de overige wegen is conform het akoestisch onderzoek 20110411A.R01, d.d. 11 november 2011 uitgegaan van 'elementenverharding in keperverband' bij 30 km/u. Als snelheid is 30 km/u aangehouden. Het bronvermogen van de voertuigen, die met snelheden van circa 30 km/uur rijden is als volgt:

- personenwagens bij 30 km/u,  $L_{WA} = 93$  dB(A)
- vrachtwagens bij 30 km/u,  $L_{WA} = 105$  dB(A)
- brommers / scooters bij 25 km/u,  $L_{WA} = 93$  dB(A)

## 6.2. De gebouwen

De gebouwen en andere relevante objecten zijn in het rekenmodel ingevoerd met hun werkelijke hoogte en een reflectiecoëfficiënt, zodat de wanden van de ingevoerde gebouwen zowel een afschermende als reflecterende functie kunnen vervullen. De situering van de gebouwen is gegeven in de figuren 3.1, 3.2 en in bijlage 3. In deze bijlage zijn de coördinaten van de hoekpunten gegeven. Er is aangegeven welke hoogte de gebouwen hebben ten opzichte van het plaatselijk maaiveld en welke tophoekfactor in verband met de afscherming is toegepast.

## 6.3. De bodemgebieden

De situering van de bodemgebieden is gegeven in de figuren 4.1, 4.2 en in bijlage 4. In deze bijlage zijn de coördinaten van de hoekpunten gegeven en is de absorptiefactor vermeld. Als standaard bodemfactor voor het geluidmodel is een waarde van 1,0 ingevoerd (akoestisch harde bodem).

## 6.4. De ontvangerpunten

In de figuren 5.1 t/m 5.6 is een overzicht gegeven van de gebruikte ontvangerpunten. De ontvangers zijn gesitueerd bij de woningen en andere geluidgevoelige objecten. De waarneemhoogte op alle ontvangers bedraagt 1,5 m, 4,5 m en oplopend tot 22,5 m boven het plaatselijk maaiveld. De relevante gegevens van de ontvangers zijn tevens gegeven in bijlage 5.

## 7. RESULTATEN

### 7.1. Bijzondere geluiden en trillingen

#### Tonaal- en impulsachtig geluid

Gezien de aard van de geluidbronnen en de afstand van de bronnen tot de beoordelingspunten is het niet te verwachten dat op de beoordelingspunten geluid met een tonaal of impulsachtig karakter hoorbaar is. Een uitzondering hierop kan het geluid zijn van de achteruitrijdbeveiligingen van vrachtwagens en ander rijdend materieel. Deze kunnen op enkele beoordelingspunten hoorbaar tonaal geluid veroorzaken. In dat geval is er bij de beoordeling een toeslag van 5 dB(A) van toepassing. Vanwege de zeer korte periode waarin het tonale geluid door de achteruitrijdbeveiliging optreedt, is een grote bedrijfsduurcorrectie van toepassing. Dit betekent dat de bijdrage aan de berekende langtijdgemiddelde geluidniveaus niet relevant is.

#### Trillingen en laagfrequent geluid

Binnen de inrichtingen zijn mogelijk een aantal potentiële trillingsbronnen aanwezig. Dit zijn met name vrachtwagens. Gezien de afstand van de werkplekken tot de woningen en het feit dat er wordt gereden met een beperkte rijsnelheid en over een geëgaliseerd terrein, worden er bij woningen/geluidgevoelige bestemmingen geen relevante trillingen verwacht.

Er worden geen bronnen met een laagfrequent geluid verwacht.

### 7.2. Langtijdgemiddelde beoordelingsniveaus [ $L_{A,T}$ ]

De langtijdgemiddelde beoordelingsniveaus zijn berekend voor de volgende onderzochte inrichtingen:

- Het sportcomplex
- Het Fioretti college
- De Jachthaven
- De brandweerkazerne

7.2.1. *Het sportcomplex*

In tabel 5 en in bijlage 6.1 zijn de langtijdgemiddelde beoordelingsniveaus op de ontvangerpunten gegeven, zoals deze veroorzaakt worden door het sportcomplex.

*Tabel 5 Langtijdgemiddelde beoordelingsniveaus ( $L_{A,r,LT}$ ) in dB(A)*

Ontvangerpunt (zie figuur 5)		Sportcomplex		
Id	Omschrijving	Dagperiode	Avondperiode	Nachtperiode
Woningen in het plangebied				
50.3	Fioretti College	48	37	36
01.09	Woontoren Noord	44	39	38
32C	Woning – grondgebonden	40	37	36
02.17	Woontoren zuid	39	35	34
03.07	Havengebouw	36	33	32
Woningen buiten het plangebied				
105	Woningen buiten het plan	45	36	35

In bijlage 6.2.1 t/m 6.2.3 is de bijdrage gegeven van de verschillende geluidbronnen aan de totale geluidniveaus op de ontvangerpunten 50.3, 01.09 en 105.

7.2.2. *Het Fioretti College*

In tabel 6 en in bijlage 6.3 zijn de langtijdgemiddelde beoordelingsniveaus op de ontvangerpunten gegeven, zoals deze veroorzaakt worden door het Fioretti College.

*Tabel 6 Langtijdgemiddelde beoordelingsniveaus ( $L_{A,r,LT}$ ) in dB(A)*

Ontvangerpunt (zie figuur 5)		Fioretti college		
Id	Omschrijving	Dagperiode	Avondperiode	Nachtperiode
Woningen in het plangebied				
03.8	Havengebouw	51	41	34
39C	Woning – grondgebonden	51	40	33
01.07	Woontoren noord	45	33	26
02.17	Woontoren zuid	43	32	26
Woningen buiten het plangebied				
114	Woningen buiten het plan	46	36	30

De belangrijkste bijdrage in de dagperiode wordt veroorzaakt door het stemgeluid van leerlingen op het schoolplein.

In bijlage 6.4.1 t/m 6.4.3 is de bijdrage gegeven van de verschillende geluidbronnen aan de totale geluidniveaus op de ontvangerpunten 03.8, 39C en 114.

7.2.3. *De Jachthaven*

In tabel 7 en in bijlage 6.5 zijn de langtijdgemiddelde beoordelingsniveaus op de ontvangerpunten gegeven, zoals deze veroorzaakt worden door de jachthaven.

*Tabel 7 Langtijdgemiddelde beoordelingsniveaus ( $L_{A,r,LT}$ ) in dB(A)*

Ontvangerpunt (zie figuur 5)		Jachthaven		
Id	Omschrijving	Dagperiode	Avondperiode	Nachtperiode
Woningen in het plangebied				
03.2	Havengebouw	50	44	40
04.7	Urban villa's 1	47	40	36
50.8	Fioretti College	38	32	28
40C	Urban villa's 2	37	31	27
01.07	Woning grondgebonden	32	26	22
Woningen buiten het plangebied				
116	Woningen buiten het plan	42	35	31

In bijlage 6.6.1 t/m 6.6.3 is de bijdrage gegeven van de verschillende geluidbronnen aan de totale geluidniveaus op de ontvangerpunten 03.2, 04.7 en 116.

7.2.4. *Brandweerkazerne*

In tabel 8 en in bijlage 6.7 zijn de langtijdgemiddelde beoordelingsniveaus op de ontvangerpunten gegeven, zoals deze veroorzaakt worden door de brandweerkazerne.

*Tabel 8 Langtijdgemiddelde beoordelingsniveaus ( $L_{A,r,LT}$ ) in dB(A)*

Ontvangerpunt (zie figuur 5)		Brandweerkazerne		
Id	Omschrijving	Dagperiode	Avondperiode	Nachtperiode
Woningen in het plangebied				
02.03	Woontoren zuid	64	69	66
33	Woning grondgebonden	61	66	63
01.01	Woontoren noord	54	59	56
03.6	Havengebouw	50	54	51
04.5	Urban villa's 1	46	50	48
05.6	Urban villa's 2	42	47	44

In bijlage 6.8.1 t/m 6.8.3 is de bijdrage gegeven van de verschillende geluidbronnen aan de totale geluidniveaus op de ontvangerpunten 02.03, 33, 01.01 en 03.6.



### 7.3. Maximale geluidniveaus [ $L_{Amax}$ ]

#### 7.3.1. Sportcomplex

In tabel 9 en in bijlage 7.1 worden de maximale geluidniveaus weergegeven zoals deze ter plaatse van de woningen en geluidgevoelige bestemmingen in de directe omgeving van het sportcomplex kunnen optreden. In de tabel zijn alleen de waarden weergegeven die hoger zijn dan 60 dB(A).

Tabel 9  $L_{Amax}$  maximale geluidniveaus in dB(A)

Ontvangerpunt (zie figuur 5)		Sportcomplex		
Id	Omschrijving	Dagperiode	Avondperiode	Nachtperiode
Woningen in het plangebied				
50.4	Fioretti College	79	< 60	< 60
01.09	Woontoren Noord	73	< 60	< 60
32C	Woning – grondgebonden	66	< 60	< 60
02.17	Woontoren zuid	64	< 60	< 60
03.07	Havengebouw	62	< 60	< 60
--	Urban Villa's 1	< 60	< 60	< 60
--	Urban Villa's 2	< 60	< 60	< 60
Woningen buiten het plangebied				
106	Woningen buiten het plan	76	< 60	< 60

De geluidniveaus die in de dagperiode optreden bij het Fioretti College worden veroorzaakt door het sportveld achter het sportcomplex. Dit sportveld wordt in hoofdzaak gebruikt door het Fioretti college.

De geluidniveaus die optreden in de dagperiode bij de Woontoren noord worden veroorzaakt door het rijden van vrachtwagens voor de aan- en afvoer.

In bijlage 7.2.1. 7.2.2 en 7.2.3 zijn de belangrijkste maximale geluidniveaus op de ontvangerpunten 50.4, 01.09 en 106.

#### 7.3.2. Fioretticollege

In tabel 10 en in bijlage 8.1 worden de maximale geluidniveaus weergegeven zoals deze ter plaatse van de woningen en geluidgevoelige bestemmingen in de directe omgeving van het Fioretti College kunnen optreden. In de tabel zijn alleen de waarden weergegeven die hoger zijn dan 60 dB(A).

Tabel 10  $L_{Amax}$  maximale geluidniveaus in dB(A)

Ontvangerpunt (zie figuur 5)		Fioretti college		
Id	Omschrijving	Dagperiode	Avondperiode	Nachtperiode
Woningen in het plangebied				
39	Woning – grondgebonden	89	< 60	< 60
03.8	Havengebouw	88	< 60	< 60
01.07	Woontoren noord	83	< 60	< 60
02.08	Woontoren zuid	82	< 60	< 60
04.5	Urban Villa's 1	80	< 60	< 60
05.5	Urban Villa's 2	76	< 60	< 60
Woningen buiten het plangebied				
114	Woningen buiten het plan	84	< 60	< 60

De maximale geluidniveaus in de dagperiode worden veroorzaakt door leerlingen buiten op het schoolplein.

In bijlage 8.2.1 t/m 8.2.4 zijn de belangrijkste maximale geluidniveaus op de ontvangerpunten 39, 03.8, 114 en 01.07.

### 7.3.3. Jachthaven

In tabel 11 en in bijlage 9.1 worden de maximale geluidniveaus weergegeven zoals deze ter plaatse van de woningen en geluidgevoelige bestemmingen in de directe omgeving van de jachthaven kunnen optreden. In de tabel zijn alleen de waarden weergegeven die hoger zijn dan 60 dB(A).

Tabel 11  $L_{Amax}$  maximale geluidniveaus in dB(A)

Ontvangerpunt (zie figuur 5)		Jachthaven		
Id	Omschrijving	Dagperiode	Avondperiode	Nachtperiode
Woningen in het plangebied				
03.3	Havengebouw	63	63	63
04.7	Urban Villa's 1	60	60	60
50.8	Fioretti College	< 60	< 60	< 60
05.8	Urban Villa's 2	< 60	< 60	< 60
42	Woning - grondgebonden	< 60	< 60	< 60
--	Woontoren zuid	< 60	< 60	< 60
--	Woontoren noord	< 60	< 60	< 60
Woningen buiten het plangebied				
116	Woningen buiten het plan	< 60	< 60	< 60

De maximale geluidniveaus worden veroorzaakt door het klapperen van masten en motorgeluid van boten enz.

In bijlage 9.2.1 t/m 9.2.3 zijn de belangrijkste maximale geluidniveaus op de ontvangerpunten 03.3, 04.7 en 116.

#### 7.3.4. Brandweerkazerne

In tabel 12 en in bijlage 10.1 worden de maximale geluidniveaus weergegeven zoals deze ter plaatse van de woningen en geluidgevoelige bestemmingen in de directe omgeving van de brandweerkazerne kunnen optreden. In de tabel zijn alleen de waarden weergegeven die hoger zijn dan 60 dB(A).

Tabel 12  $L_{Amax}$  maximale geluidniveaus in dB(A)

Ontvangerpunt (zie figuur 5)		Brandweerkazerne		
Id	Omschrijving	Dagperiode	Avondperiode	Nachtperiode
Woningen in het plangebied				
02.04	Woontoren zuid	71	71	71
33	Woning - grondgebonden	69	69	69
01.01	Woontoren noord	61	61	61
03.5	Havengebouw	< 60	< 60	< 60
04.5	Urban Villa's 1	< 60	< 60	< 60
50.9	Fioretti College	< 60	< 60	< 60
05.6	Urban Villa's 2	< 60	< 60	< 60
Woningen buiten het plangebied				
114	Woningen buiten het plan	< 60	< 60	< 60

In bijlage 10.2.1 t/m 10.2.4 zijn de belangrijkste maximale geluidniveaus op de ontvangerpunten 02.04, 33, 01.01 en 03.5.

## 8. INDIRECTE HINDER

In bijlagen 11 zijn de berekende equivalente geluidniveaus weergegeven veroorzaakt door de indirecte hinder. De resultaten zijn als volgt in de onderstaande bijlagen weergegeven

- bijlage 11.1 voor het Sportcomplex
- bijlage 11.2 voor het Fioretti College
- bijlage 11.3 voor de brandweerkazerne

De indirecte hinder veroorzaakt door de jachthaven is niet onderzocht, omdat ervan uit is gegaan dat de jachthaven alleen wordt gebruikt door bewoners van het plan of door mensen die zich al in het plangebied bevinden.

### 8.1. Sportcomplex

Uit de berekeningen blijkt, dat de etmaalwaarde van de equivalente geluidbelasting die wordt veroorzaakt door de indirecte hinder als gevolg van het Sportcomplex, bij de woningen en geluidgevoelige bestemmingen maximaal 50 dB(A) bedraagt. Daarmee wordt voldaan aan de voorkeursgrenswaarde van de circulaire van 29 februari 1996 over dit onderwerp.

## 8.2. Fioretti College

Uit de berekeningen blijkt, dat de etmaalwaarde van de equivalente geluidbelasting die wordt veroorzaakt door de indirecte hinder als gevolg van het Fioretti College, bij de woningen en geluidgevoelige bestemmingen maximaal 49 dB(A) bedraagt. Daarmee wordt voldaan aan de voorkeursgrenswaarde van de circulaire van 29 februari 1996 over dit onderwerp.

## 8.3. Brandweerkazerne

Uit de berekeningen blijkt, dat de etmaalwaarde van de equivalente geluidbelasting die wordt veroorzaakt door de indirecte hinder als gevolg van de brandweerkazerne, bij de woningen en geluidgevoelige bestemmingen binnen het plan maximaal 74 dB(A) bedraagt. Daarmee wordt de voorkeursgrenswaarde van de circulaire van 29 februari 1996 ruim overschreden.

## 9. CONCLUSIES

### 9.1. Het Sportcomplex

#### 9.1.1. *Langtijdgemiddelde beoordelingsniveaus*

Uit het onderzoek blijkt dat de langtijdgemiddelde beoordelingsniveaus veroorzaakt door het sportcomplex bij het Fioretti College, ten hoogste 48 dB(A) in de dagperiode bedragen. De belangrijkste bijdrage wordt hierbij geleverd door het gebruik van het sportveld. Gelet op het feit dat dit sportveld in hoofdzaak gebruikt wordt door het Fioretti College, worden de genoemde geluidniveaus voornamelijk veroorzaakt door eigen leerlingen.

Tevens moet worden opgemerkt dat het sportactiviteiten in de open lucht betreft die onder het BARIM uitgezonderd zijn van toetsing.

Echter zelfs als de sportactiviteiten worden meegenomen, wordt bij de woningen/instellingen in de omgeving voldaan aan de grenswaarden uit het BARIM voor de langtijdgemiddelde beoordelingsniveaus in de dag-, avond-, en nachtperiode. Er is dan ook sprake van een goede ruimtelijke ordening.

#### 9.1.2. *Maximale geluidniveaus*

Uit het onderzoek blijkt dat de maximale geluidniveaus veroorzaakt door het sportcomplex bij het Fioretti College ten hoogste 79 dB(A) in de dagperiode bedragen. Deze niveaus worden veroorzaakt door het gebruik van het sportveld. Dit sportveld wordt in hoofdzaak gebruikt door het Fioretti College. De geluidpieken worden daarmee veroorzaakt door de eigen leerlingen. Daarnaast zijn de geluidpieken veroorzaakt door sportactiviteiten in de open lucht in het BARIM uitgezonderd van toetsing.

Op basis van het voorgaande wordt gesteld dat de optredende maximale geluidniveaus bij de school acceptabel zijn.

Bij de Woontoren noord worden in de dagperiode hoge geluidpieken veroorzaakt door het rijden van de vrachtwagens ten behoeve van het sportcomplex. In het BARIM zijn maximale geluidniveaus ten gevolge van laden en lossen (inclusief transportbewegingen) in de dagperiode uitgezonderd van toetsing. Gezien deze uitzondering en het feit dat het maximaal 3 vrachtwagens per dag betreft, wordt gesteld dat deze piekniveaus acceptabel zijn.

Bij woningen buiten het plan worden in de dagperiode geluidpieken veroorzaakt tot 76 dB(A). Deze worden veroorzaakt door het gebruik van het sportveld. Het sportveld is in de huidige situatie ook al aanwezig. In de toekomstige situatie verandert de situatie dus niet. In het BARIM zijn sportactiviteiten in de open lucht uitgezonderd zijn van toetsing. Gezien het feit dat de geluidpieken alleen in de dagperiode optreden, het sportveld in de huidige situatie al aanwezig is en de pieken volgens het BARIM uitgezonderd zijn van toetsing, wordt gesteld dat deze piekniveaus acceptabel zijn.

De overige veroorzaakte maximale geluidniveaus zijn lager dan de grenswaarden die in het BARIM zijn aangegeven voor maximale geluidniveaus.

#### 9.1.3. *Indirecte hinder*

Uit het onderzoek blijkt dat de equivalente geluidniveaus veroorzaakt door het verkeer van en naar het sportcomplex bij de woningen in de omgeving (woontoren noord) ten hoogste 50 dB(A) etmaalwaarde bedragen (45 dB(A) in de avondperiode). Hiermee wordt voldaan aan de richtwaarden voor de indirecte hinder en is er sprake van een goede ruimtelijke ordening.

## 9.2. **Het Fioretti College**

#### 9.2.1. *Langtijdgemiddelde beoordelingsniveaus*

Uit het onderzoek blijkt dat de langtijdgemiddelde beoordelingsniveaus veroorzaakt door het Fioretti College ten hoogste 51 dB(A) in de dagperiode bij het Havengebouw en de grondgebonden woningen bedragen. De belangrijkste bijdrage hieraan wordt geleverd door de leerlingen op het schoolplein. Dit betreft menselijk stemgeluid in de open lucht dat onder het BARIM uitgezonderd zijn van toetsing.

Indien het menselijk stemgeluid niet wordt meegerekend in de berekeningen wordt ruim voldaan aan de richtwaarden uit het BARIM. De langtijdgemiddelde beoordelingsniveaus bedragen dan ten hoogste 46 dB(A) in de dagperiode. Ook in de avond- en nachtperiode wordt ruimschoots voldaan aan de eisen uit het BARIM.

Gelet op het feit dat voldaan wordt aan de eisen van het BARIM en indien rekening wordt gehouden met het stemgeluid er alleen in de dagperiode sprake is van een geringe overschrijding van de eisen, wordt gesteld dat de optredende geluidniveaus acceptabel zijn.

### 9.2.2. *Maximale geluidniveaus*

Uit het onderzoek blijkt dat de maximale geluidniveaus veroorzaakt door het Fioretti College ten hoogste 89 dB(A) in de dagperiode bedraagt bij de woningen in de omgeving. Dit wordt veroorzaakt door de leerlingen op het schoolplein. Voor de school geldt dat deze wordt gerealiseerd op de bestaande locatie waar de school nu al gevestigd is. Dit wil zeggen dat de situatie niet verslechterd voor de bestaande woningen. Daarnaast geldt dat menselijk stemgeluid in de open lucht onder het BARIM uitgezonderd is van toetsing.

De overige maximale geluidniveaus bedragen ten hoogste 63 dB(A) in de dagperiode. In de avond en nachtperiode worden geen relevante maximale geluidniveaus veroorzaakt. Hiermee voldoen deze maximale geluidniveaus aan de richtwaarden uit het BARIM.

Gezien het feit dat de overige geluidpieken voldoen aan de eisen van het BARIM en de situatie ten aanzien van de door het stemgeluid veroorzaakte geluidpieken niet verslechterd, wordt gesteld dat de optredende geluidpieken acceptabel zijn.

### 9.2.3. *Indirecte hinder*

Uit het onderzoek blijkt dat de equivalente geluidniveaus veroorzaakt door het Fioretti College bij de woningen in de omgeving (grondgebonden woningen) ten hoogste 49 dB(A) etmaalwaarde bedragen (49 dB(A) in de dagperiode). Hiermee wordt voldaan aan de richtwaarden voor de indirecte hinder. Ook in de avond en nachtperiode wordt voldaan aan de richtwaarden en is er sprake van een goede ruimtelijke ordening.

## 9.3. **De jachthaven**

### 9.3.1. *Langtijdgemiddelde beoordelingsniveaus*

Uit het onderzoek blijkt dat de langtijdgemiddelde beoordelingsniveaus veroorzaakt door de jachthaven ten hoogste 50/44/40 dB(A) in de dag, avond en nachtperiode (bij het Havengebouw) bedragen.

Hiermee voldoen de langtijdgemiddelde beoordelingsniveaus aan de richtwaarden uit het BARIM en is er sprake van een goede ruimtelijke ordening.

### 9.3.2. *Maximale geluidniveaus*

Uit het onderzoek blijkt dat de maximale geluidniveaus veroorzaakt door de jachthaven ten hoogste 63 dB(A) in de dag-, avond- en nachtperiode bedragen bij het Havengebouw. Bij de overige woningen bedragen de maximale geluidniveaus te hoogste 60 dB(A) in de dag, avond en nachtperiode.

Bij het Havengebouw wordt hierdoor in de nachtperiode niet voldaan aan de richtwaarden voor de maximale geluidniveaus. Bij de overige woningen in de omgeving wordt wel voldaan aan de richtwaarden.

Gezien het feit dat de woningen in het Havengebouw een directe relatie hebben met de jachthaven (ze staan op hetzelfde terrein), wordt gesteld dat de optredende geluidpieken acceptabel zijn.

### 9.3.3. *Indirecte hinder*

Zoals aangegeven in de rapportage "Verkeerstoets Waterlanden" d.d. 25 mei 2012, uitgevoerd door Arcadis, heeft de jachthaven geen verkeersaantrekkende werking aangezien ervan uit is gegaan dat de haven alleen wordt gebruikt door mensen die wonen of verblijven in het plangebied.

## 9.4. **De brandweerkazerne**

### 9.4.1. *Langtijdgemiddelde beoordelingsniveaus*

Uit het onderzoek blijkt dat de langtijdgemiddelde beoordelingsniveaus veroorzaakt door de bestaande brandweerkazerne ten hoogste 64/69/66 dB(A) in de dag, avond en nachtperiode bij de woontoren zuid. Ook bij andere woningen binnen het plangebied worden forse overschrijdingen van de richtwaarden uit het BARIM berekend.

Deze hoge geluidniveaus worden voornamelijk veroorzaakt door het gebruik van akoestische signalering (sirenes) bij vertrek van het eigen terrein. Dit is mogelijk op te lossen door de akoestische signalering pas op de openbare weg aan te zetten. Indien dit wordt besloten zullen de langtijdgemiddelde beoordelingsniveaus bij de woningen voldoen aan de richtwaarden uit het BARIM.

### 9.4.2. *Maximale geluidniveaus*

Uit het onderzoek blijkt dat de maximale geluidniveaus veroorzaakt door de bestaande brandweerkazerne ten hoogste 71 dB(A) in de dag, avond en nachtperiode bedragen bij het de Woontoren zuid.

Deze maximale geluidniveaus voldoen niet aan de grenswaarden zoals geformuleerd in het BARIM. Dit wordt veroorzaakt door het vertrek en terugkomen van de ladderwagen en de blusvoertuigen (ongeacht of dit voor uitrukken, oefeningen op locatie of onderhoud is). Volgens ons is het niet mogelijk om geluidreducerende maatregelen te treffen, zodanig dat bij de woningen in het plangebied voldaan wordt aan de grenswaarden uit het BARIM. Geluidschermen langs de terreingrens kunnen de maximale geluidniveaus niet voldoende reduceren aangezien de maximale geluidniveaus ook op de hoogste etage van de woontoren zuid (beoordelingshoogte 22,5 m) hoger zijn dan de grenswaarden uit het BARIM.

Voorgesteld wordt om bij de bouw van de woningen en appartementen rekening te houden met de optreden maximale geluidniveaus en ervoor te zorgen dat de binnenniveaus voldoen aan de eisen uit het Bouwbesluit en het BARIM, waardoor de optredende geluidpieken niet leiden tot een verstoring van het leefklimaat in de woningen. Daarnaast moeten dan voor de geluidemissie van de brandweerkazerne maatwerkvoorschriften worden opgesteld.

#### 9.4.3. *Indirecte hinder*

Uit het onderzoek blijkt dat de equivalente geluidniveaus veroorzaakt door de brandweerkazerne bij de woningen binnen het plangebied (woontoren zuid en woontoren noord) ten hoogste 62 / 67 / 64 dB(A) bedraagt. Hiermee wordt niet voldaan aan de richtwaarden voor de indirecte hinder. De hoge geluidniveaus worden veroorzaakt door het gebruik van de akoestische signalering op de voertuigen bij een uitruk met prioriteit 1.

Ook hiervoor geldt dat het niet mogelijk is middels maatregelen de geluidniveaus bij de woningen te beperken. Voorgesteld wordt om bij de bouw van de woningen en appartementen rekening te houden met de optredende geluidniveaus en ervoor te zorgen dat de binnenniveaus voldoen aan de eisen uit het Bouwbesluit en het BARIM, waardoor de optredende geluidpieken niet leiden tot een verstoring van het leefklimaat in de woningen.

#### 9.5. **Eindconclusie**

De geluidniveaus veroorzaakt door het sportcomplex en het Fioretti College voldoen aan de grenswaarden uit het BARIM.

De langtijdgemiddelde beoordelingsniveaus veroorzaakt door de jachthaven voldoen aan de richtwaarden uit het BARIM. De maximale geluidniveaus veroorzaakt door de jachthaven voldoen in de nachtperiode niet aan de grenswaarden bij het Havengebouw. Echter gelet op de directe relatie tussen de woningen in het Havengebouw en de jachthaven worden deze overschrijdingen acceptabel geacht. Voorgesteld wordt om voor deze woningen aanvullende eisen aan de gevelisolatie te stellen om ervoor te zorgen dat de binnenniveaus voldoen aan de eisen uit het Bouwbesluit en het BARIM, waardoor de optredende geluidpieken niet leiden tot een verstoring van het leefklimaat in de woningen.

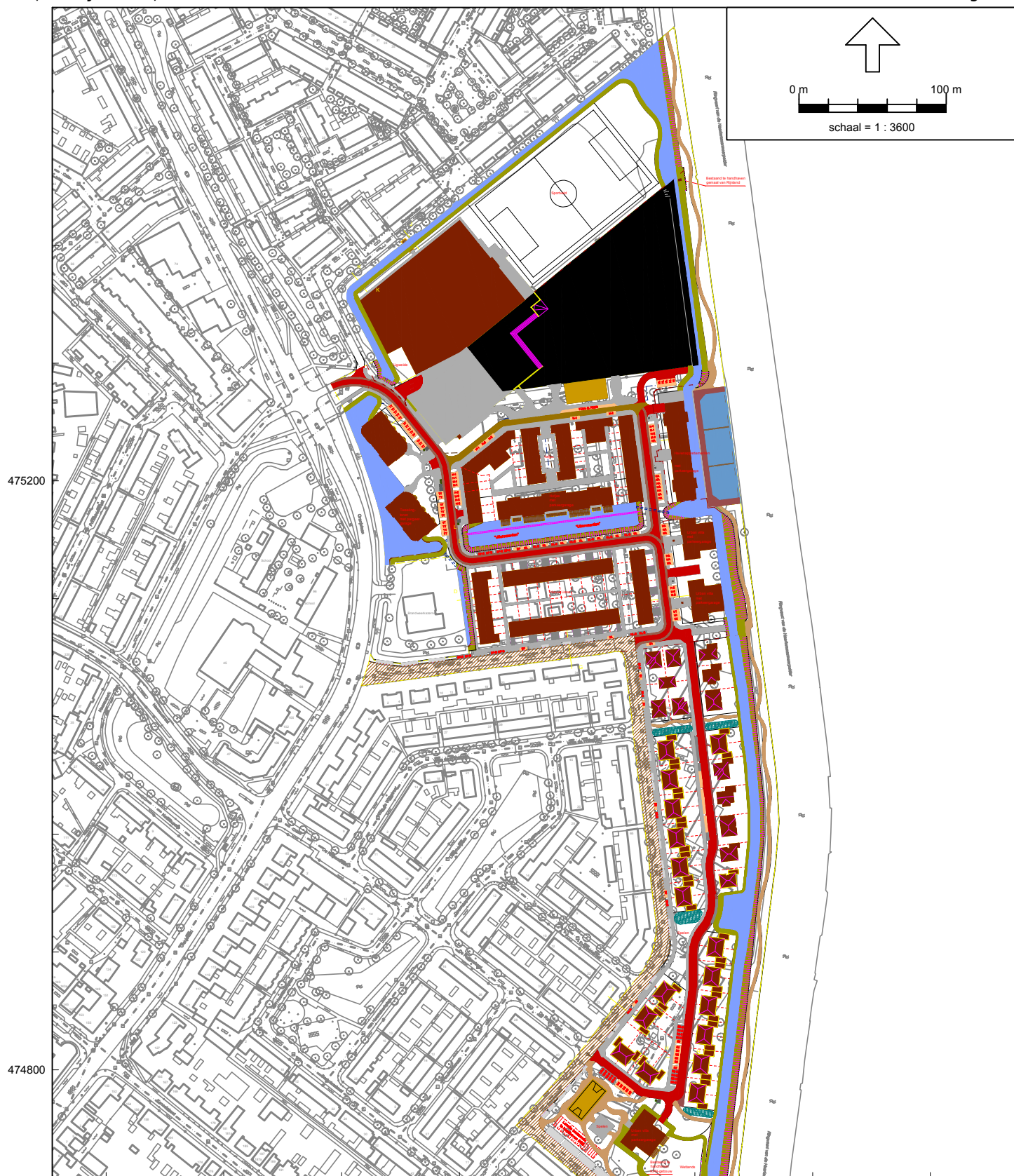
De langtijdgemiddelde beoordelingsniveaus, maximale geluidniveaus en indirecte hinder veroorzaakt door de brandweerkazerne voldoen niet aan de richtwaarden uit het BARIM. Voorgesteld wordt om de akoestische signalering pas te gebruiken op de openbare weg, zodanig dat voldaan wordt aan de eisen voor de langtijdgemiddelde beoordelingsniveaus. Uit het onderzoek blijkt dat het niet mogelijk is, voor de geluidpieken en indirecte hinder te voldoen aan de eisen door het treffen van geluidreducerende maatregelen. Voorgesteld wordt om bij de bouw van de woningen en appartementen rekening te houden met de optredende geluidniveaus en ervoor te zorgen dat de binnenniveaus voldoen aan de eisen uit het Bouwbesluit c.q. het BARIM, waardoor de optredende geluidpieken niet leiden tot een verstoring van het leefklimaat in de woningen en er sprake is van een acceptabele situatie.

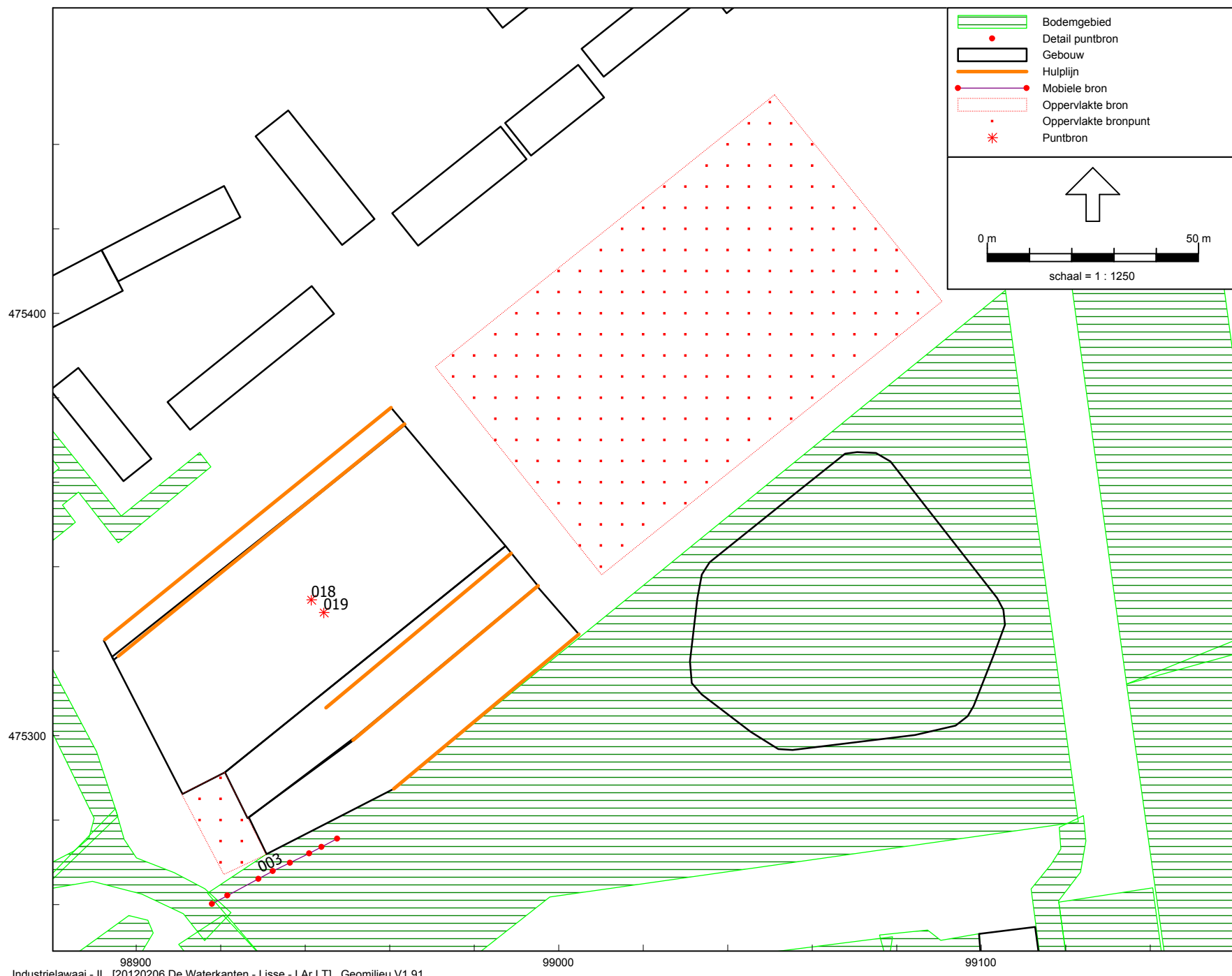
**Schoonderbeek en Partners Advies BV**

De heer Ir. A.C.W.M. Appels

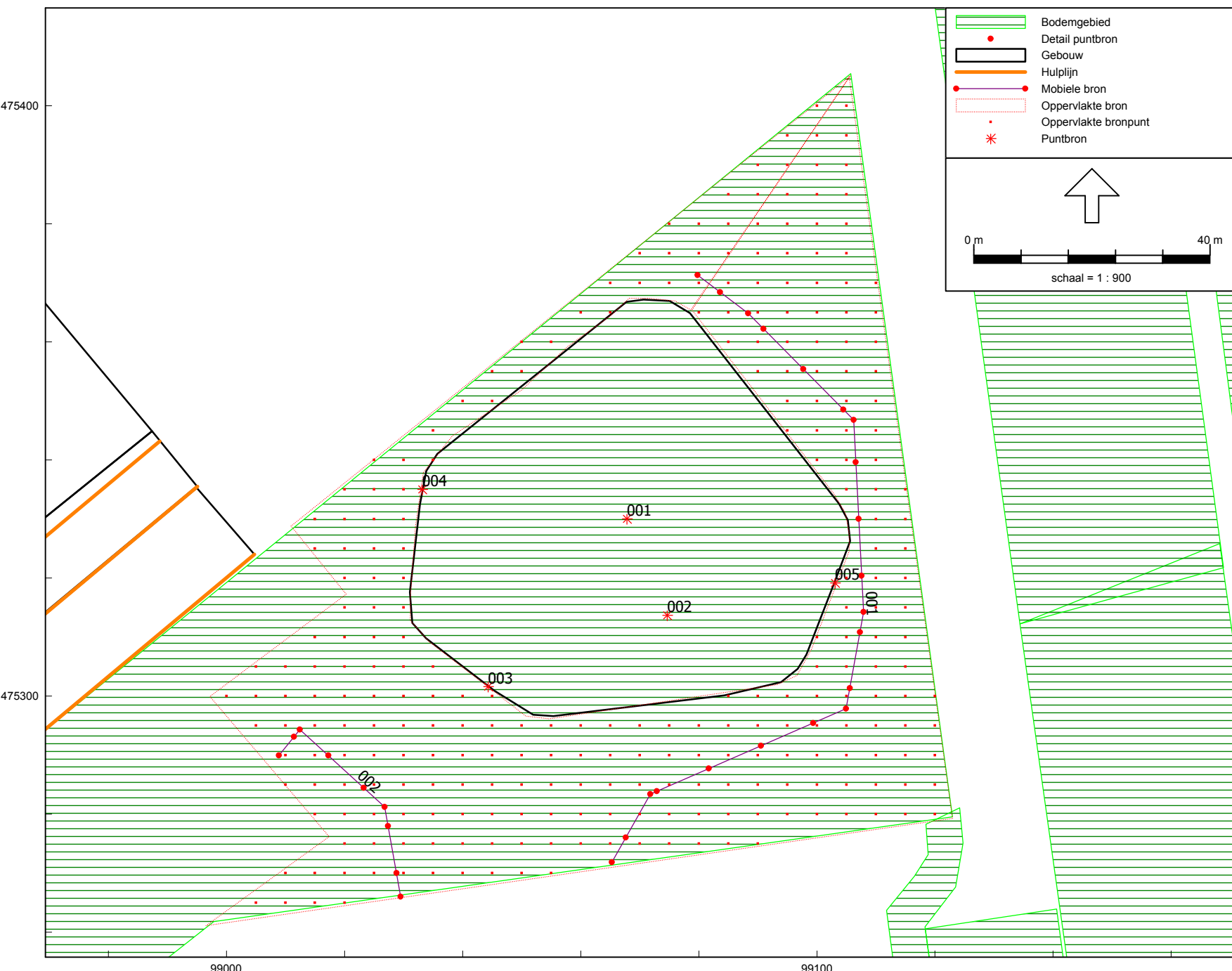
De heer ing. H. Groothedde



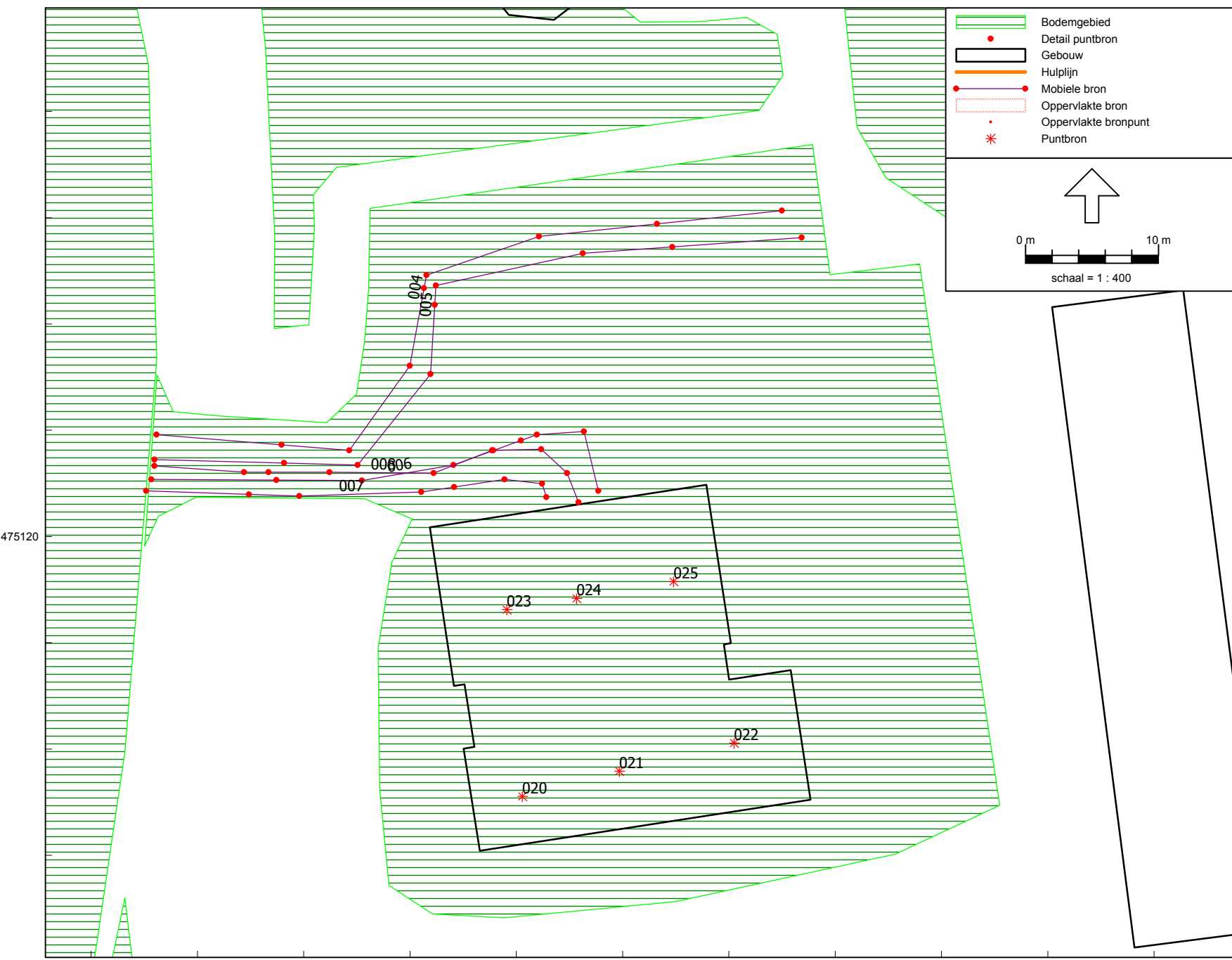


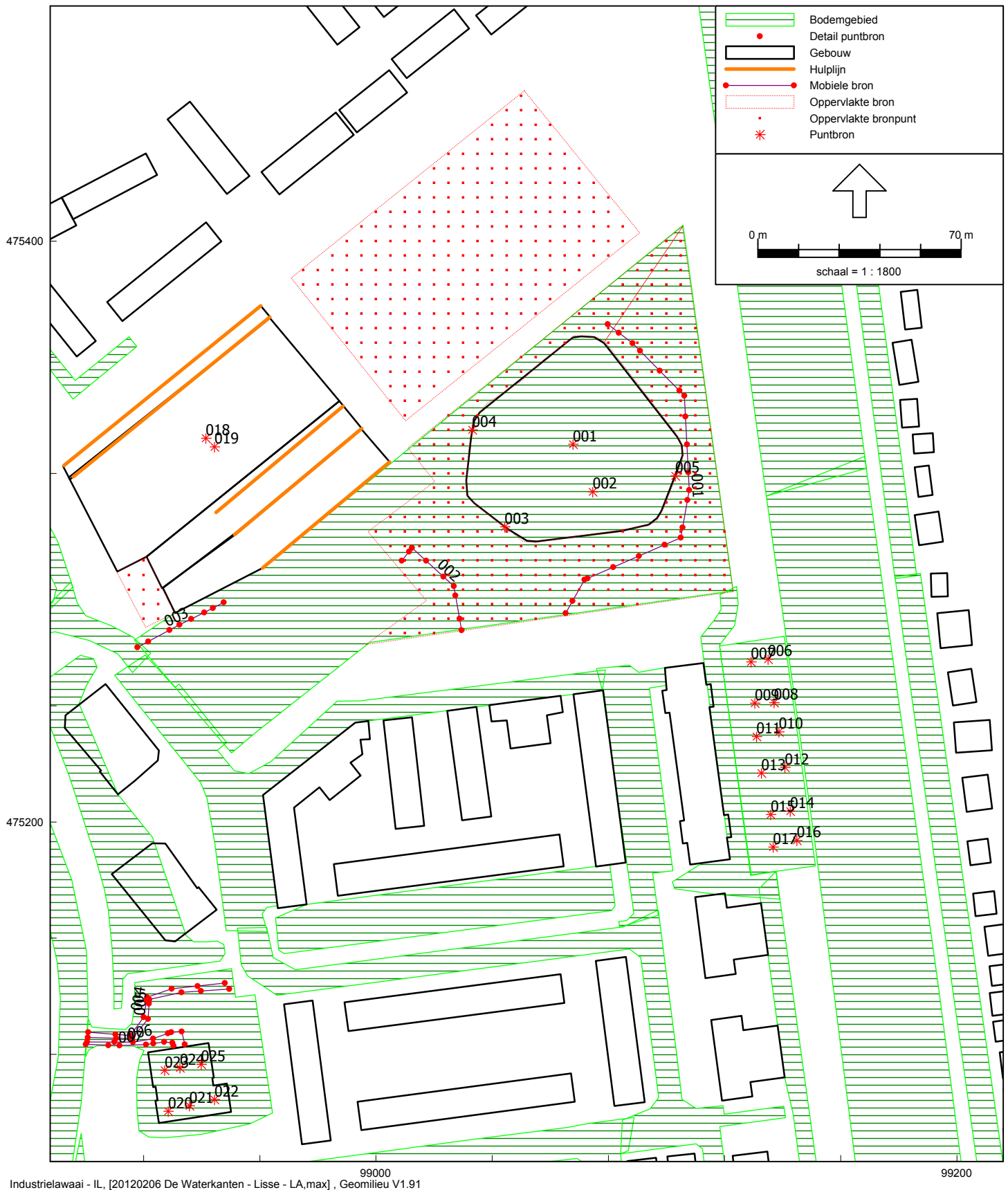


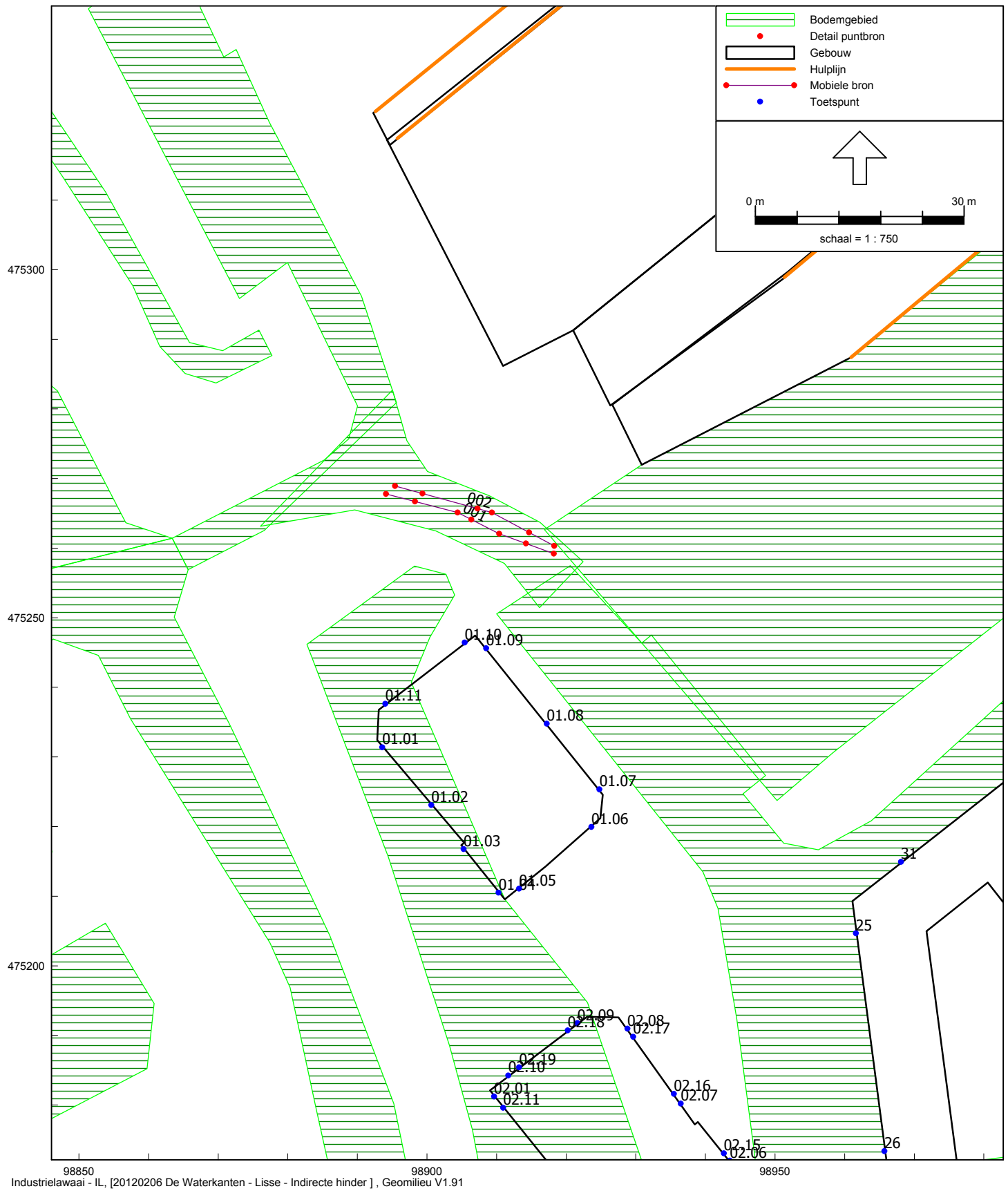
98900 99000 99100  
Industrielaawai - IL, [20120206 De Waterkanten - Lisse - LAR,LT] , Geomilieu V1.91



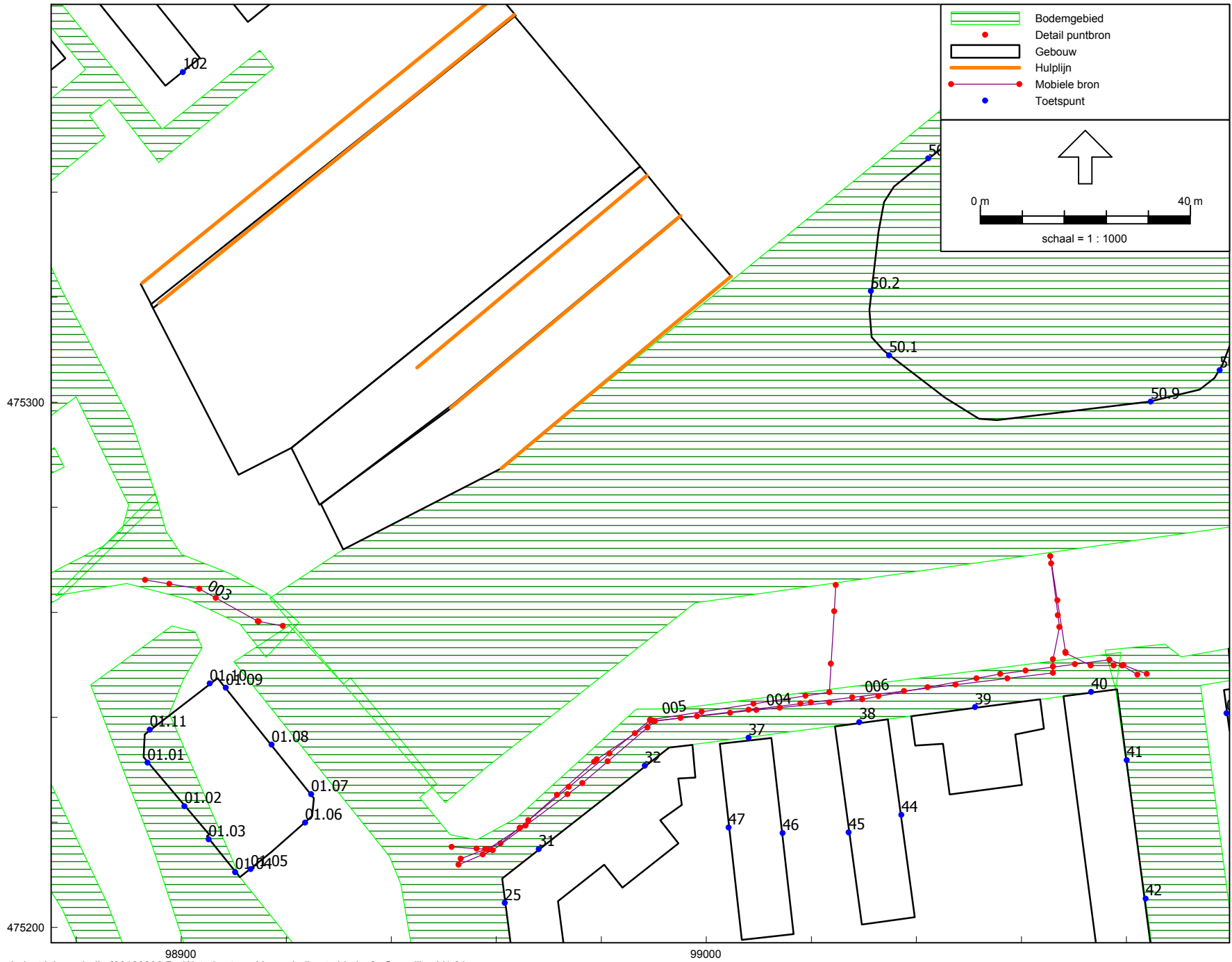




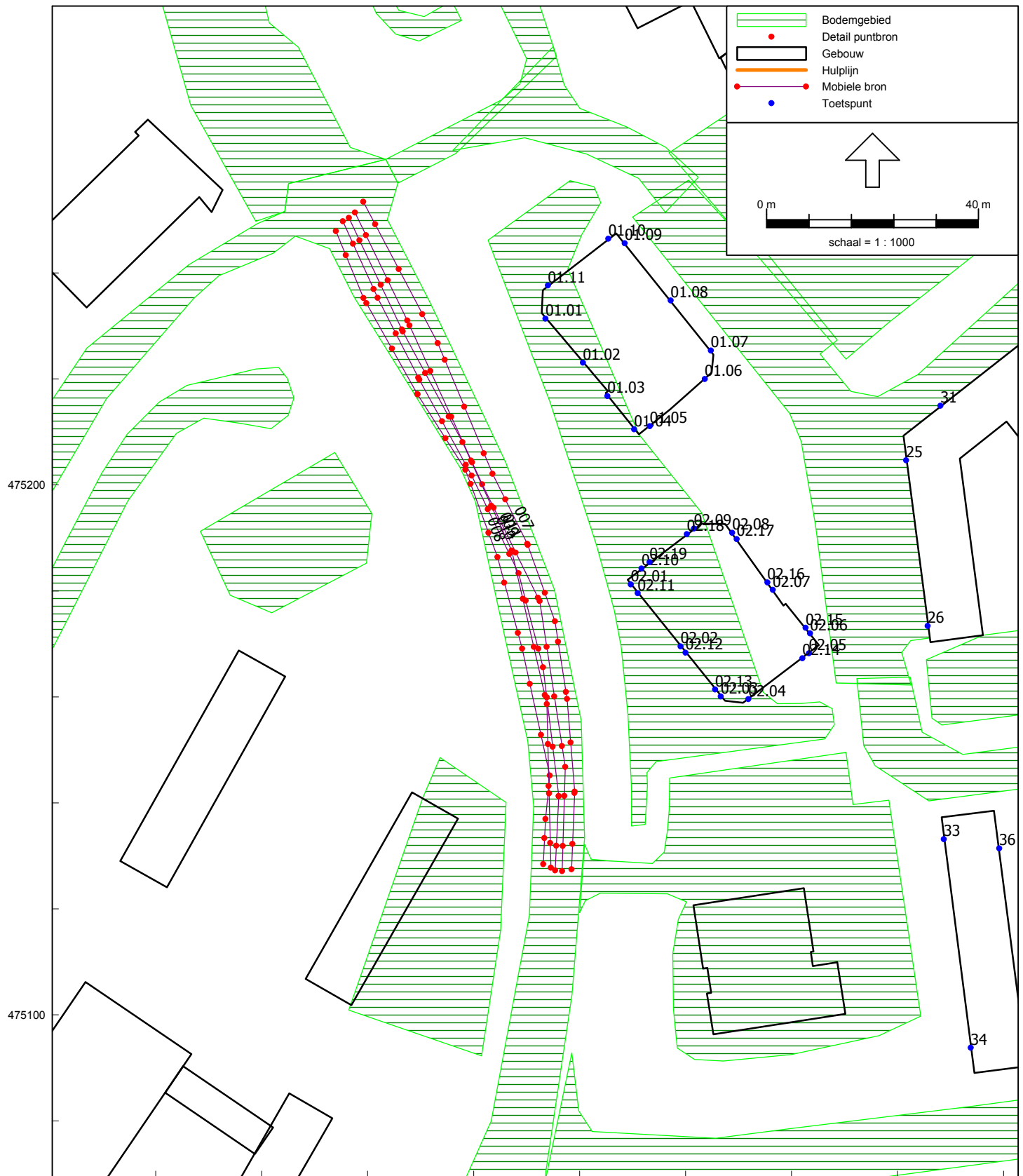


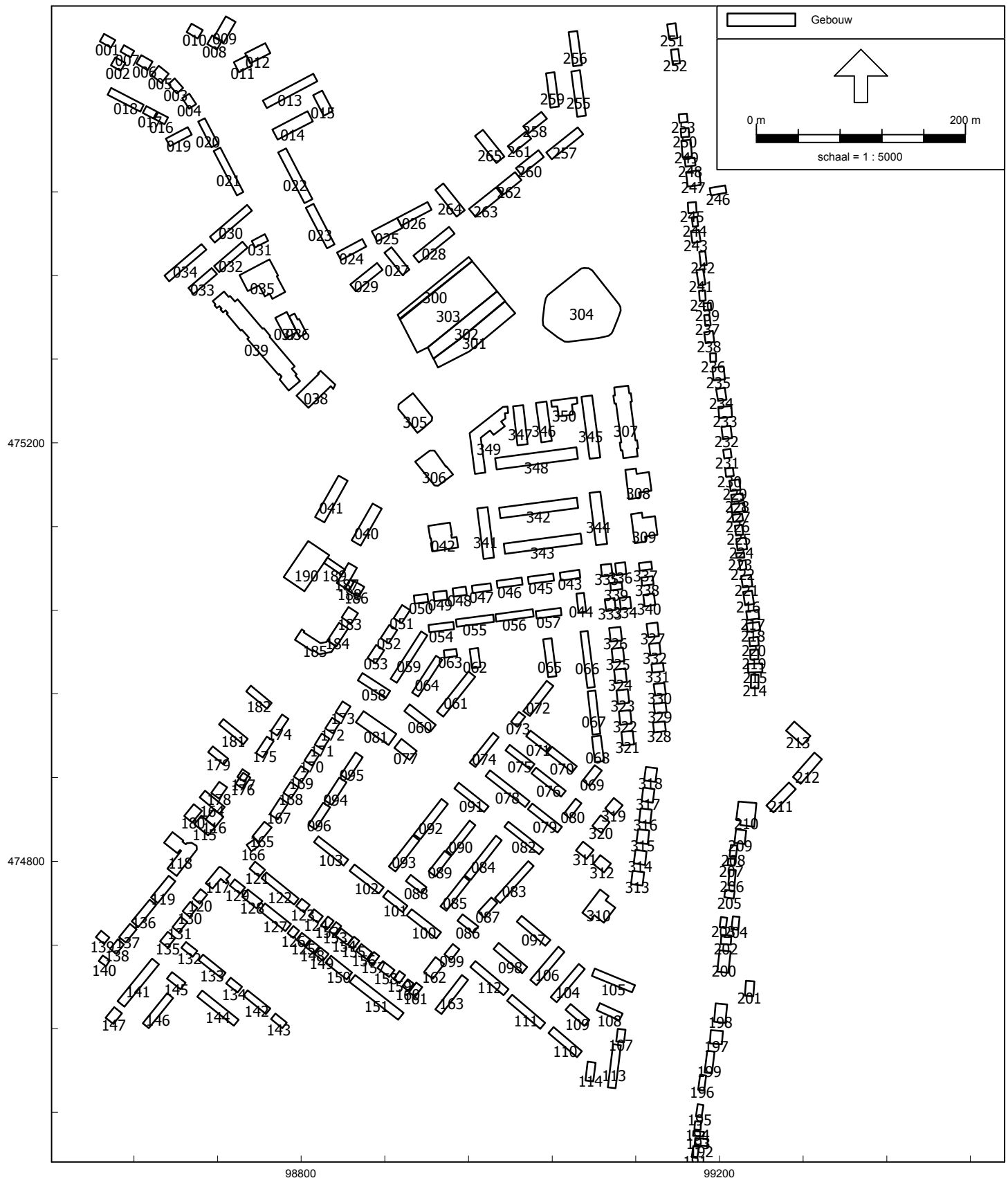


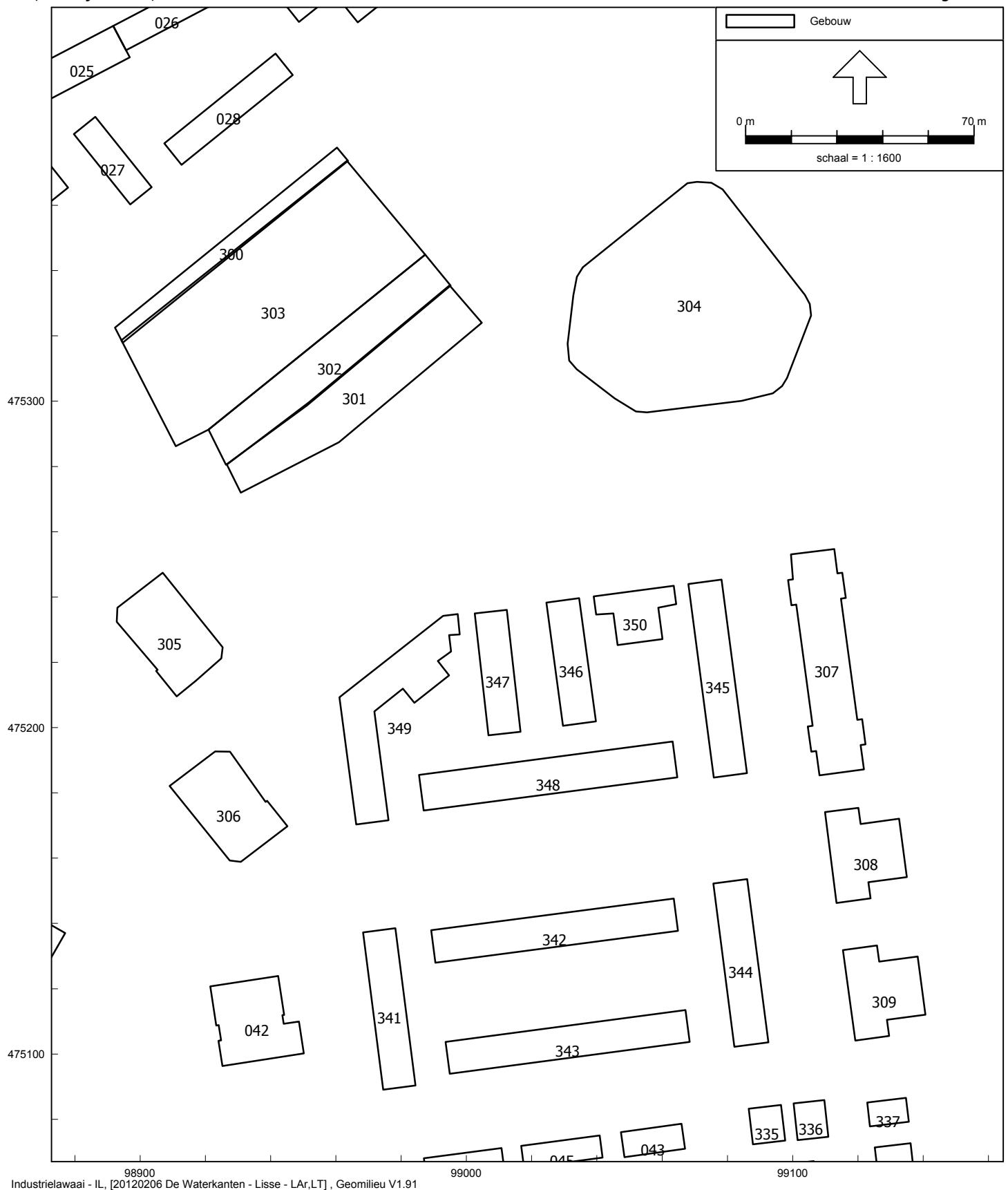
Bronnen indirecte hinder - sportcomplex



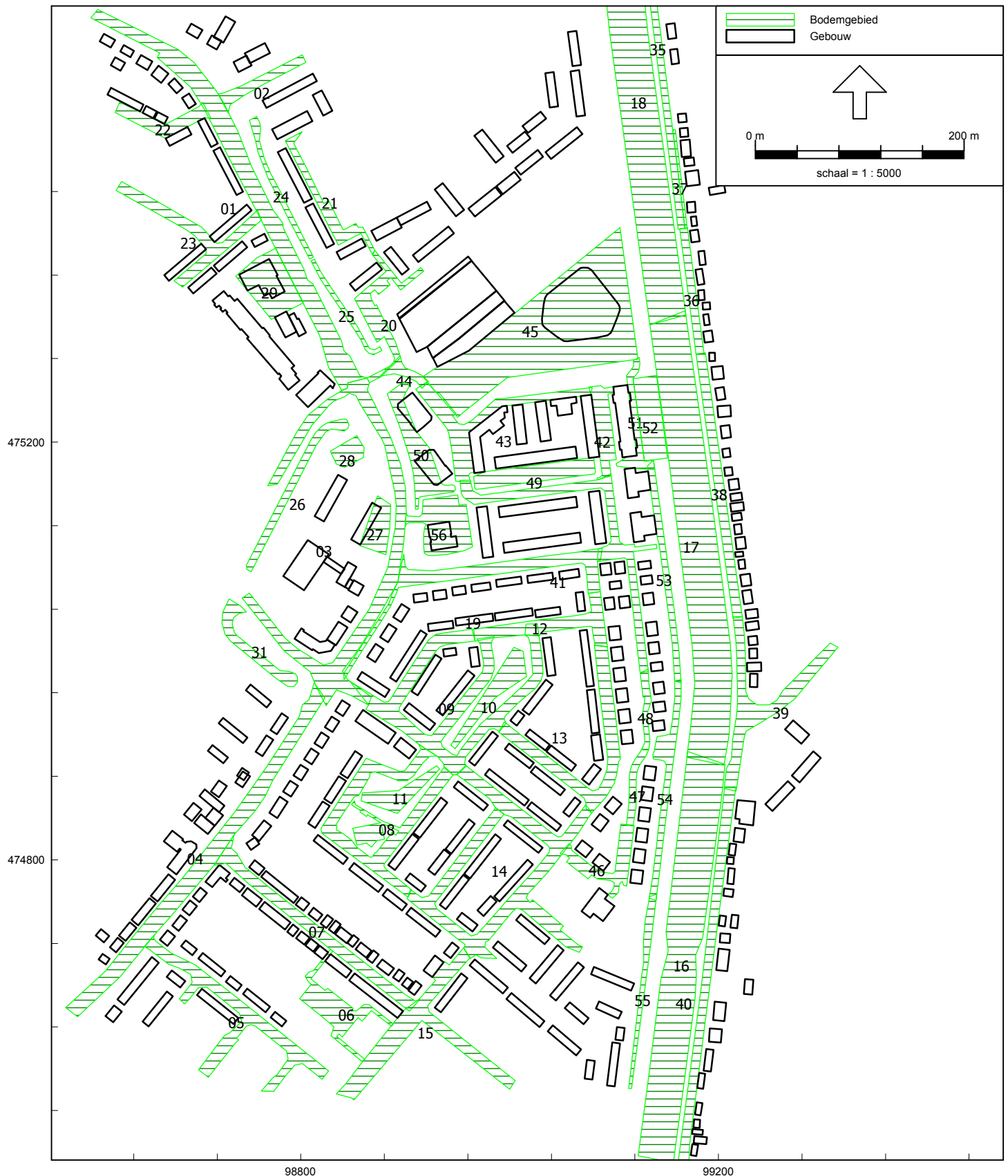


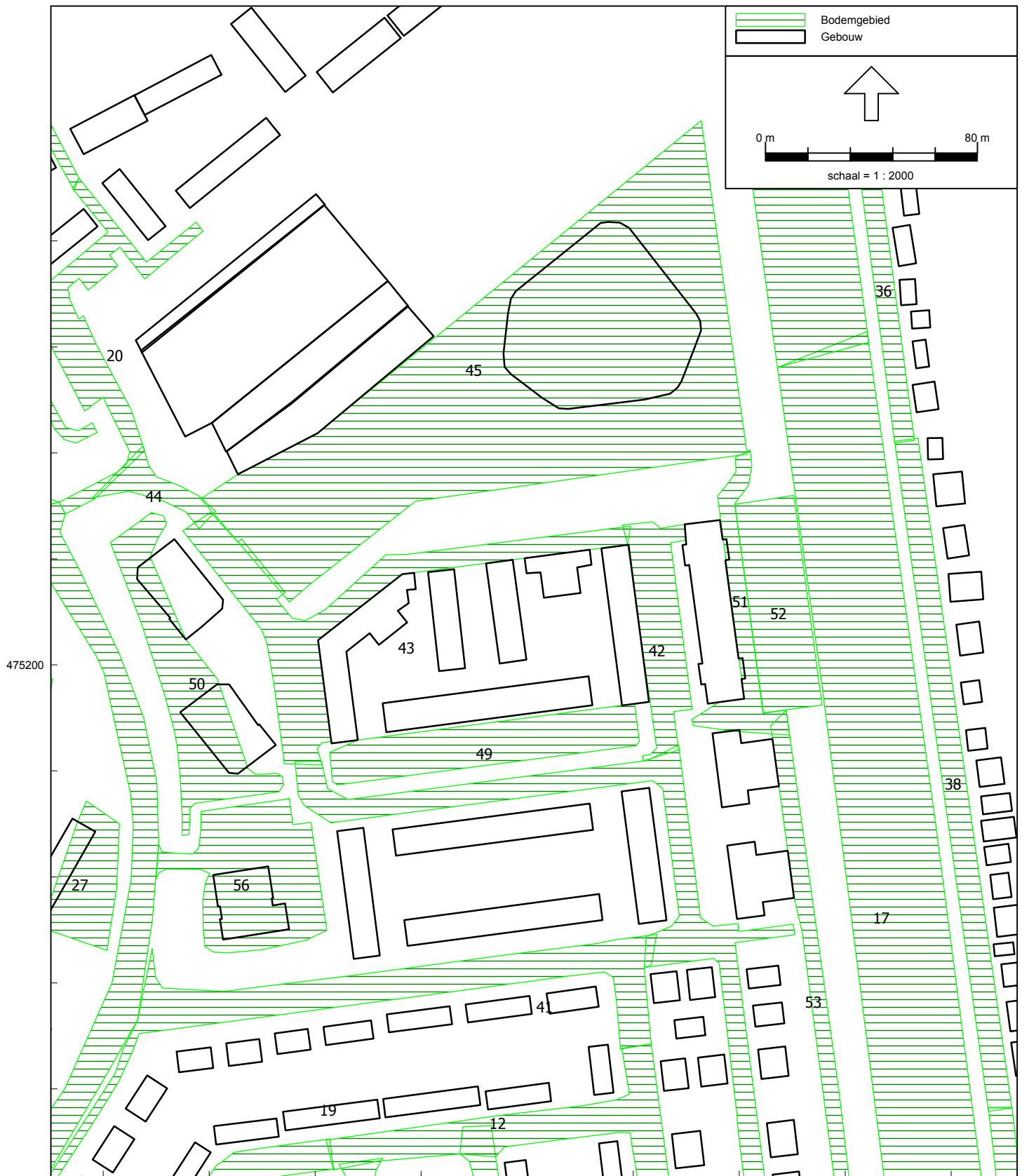


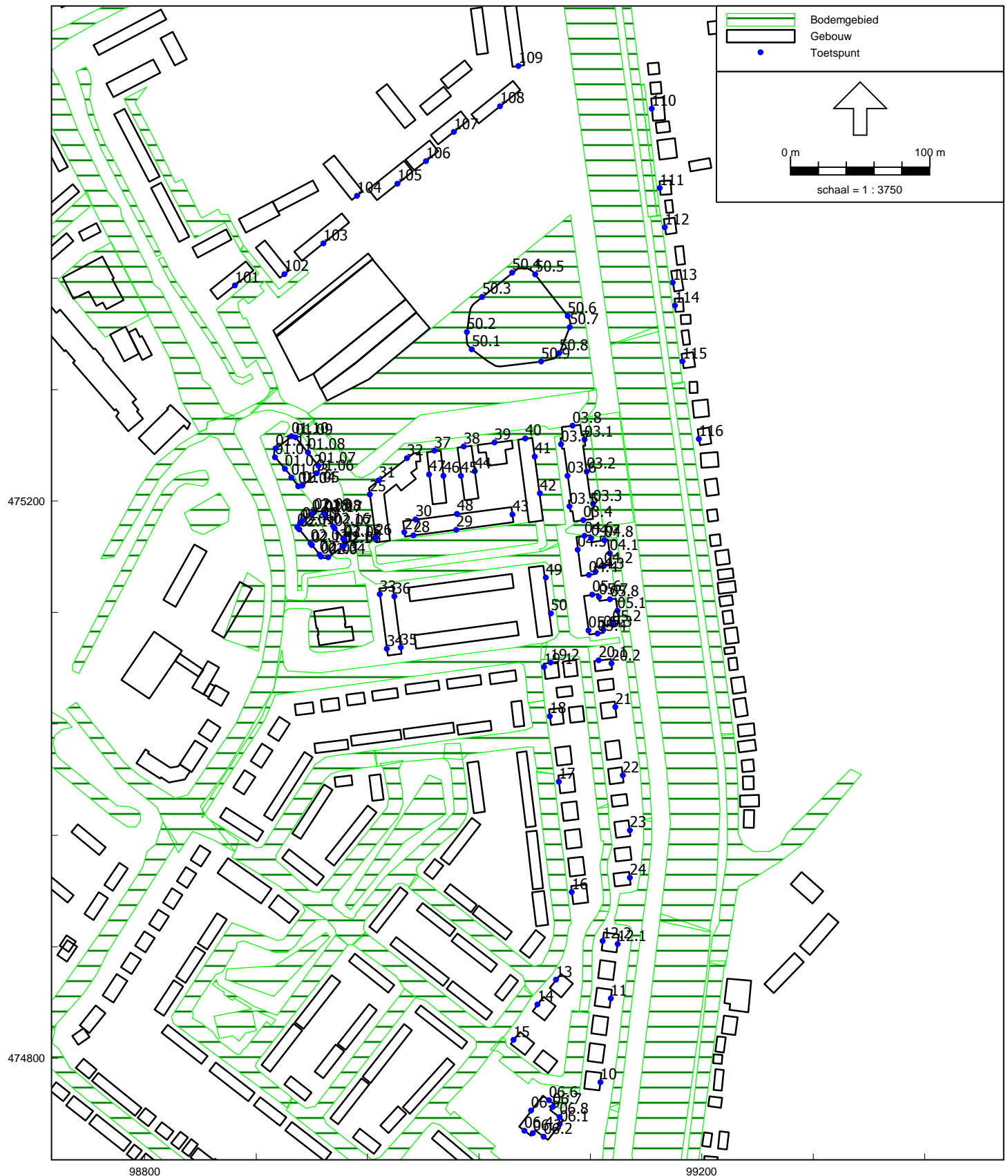




Gebouwen, detail





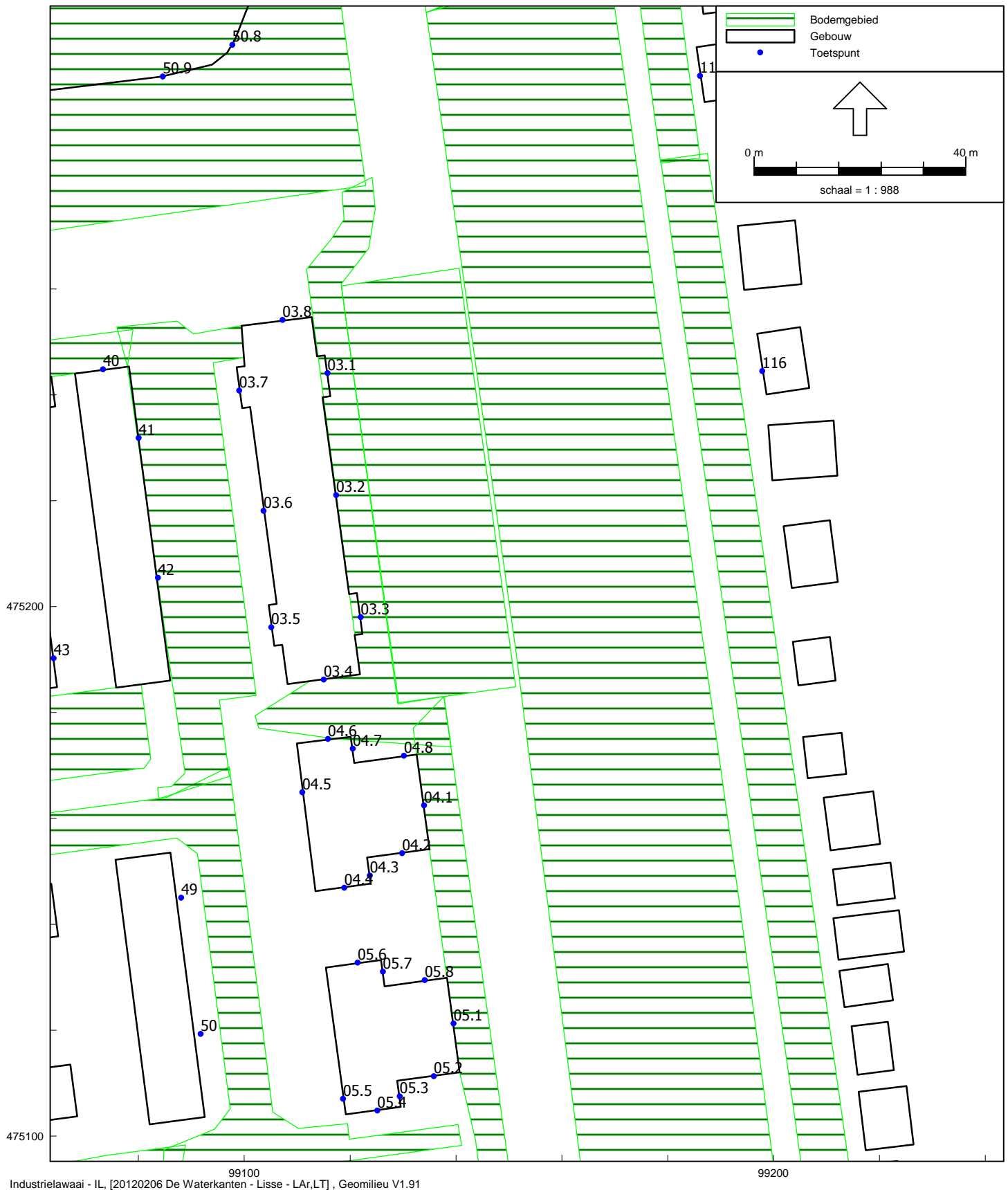














## “Besluit algemene regels voor inrichtingen milieubeheer”

### AFDELING 2.8 GELUIDHINDER

#### Artikel 2.17

1. Voor het langtijdgemiddelde beoordelingsniveau ( $L_{Ar,LT}$ ) en het maximaal geluidniveau ( $L_{Amax}$ ), veroorzaakt door de in de inrichting aanwezige installaties en toestellen, alsmede door de in de inrichting verrichte werkzaamheden, activiteiten en laad- en losactiviteiten ten behoeve van en in de onmiddellijke nabijheid van de inrichting, geldt dat:

a. de niveaus op de in tabel 2.17a genoemde plaatsen en tijdstippen niet meer bedragen dan de in die tabel aangegeven waarden;

Tabel 2.17a

	07:00–19:00 uur	19:00–23:00 uur	23:00–07:00 uur
$L_{Ar,LT}$ op de gevel van gevoelige gebouwen	50 dB(A)	45 dB(A)	40 dB(A)
$L_{Ar,LT}$ in- en aanpandige gevoelige gebouwen	35 dB(A)	30 dB(A)	25 dB(A)
$L_{Amax}$ op de gevel van gevoelige gebouwen	70 dB(A)	65 dB(A)	60 dB(A)
$L_{Amax}$ in in- en aanpandige gevoelige gebouwen	55 dB(A)	50 dB(A)	45 dB(A)

b. de in de periode tussen 07.00 en 19.00 uur in tabel 2.17a opgenomen maximale geluidniveaus ( $L_{Amax}$ ) niet van toepassing zijn op laad- en losactiviteiten;

c. de in tabel 2.17a aangegeven waarden binnen in- of aanpandige gevoelige gebouwen niet gelden indien de gebruiker van deze gevoelige gebouwen geen toestemming geeft voor het in redelijkheid uitvoeren of doen uitvoeren van geluidmetingen;

d. de in tabel 2.17a aangegeven waarden op de gevel ook gelden bij gevoelige terreinen op de grens van het terrein;

e. de waarden in in- en aanpandige gevoelige gebouwen, voor zover het woningen betreft gelden in geluidgevoelige ruimten en verblijfsruimten;

f. de in tabel 2.17a aangegeven waarden niet gelden op gevoelige objecten die zijn gelegen op een gezoneerd industrieterrein.

2. Ten aanzien van een inrichting die is gelegen op een gezoneerd industrieterrein, waarbij binnen een afstand van 50 meter geen gevoelige objecten, anders dan gevoelige objecten gelegen op het gezoneerde industrieterrein, zijn gelegen, bedraagt in afwijking van het eerste lid, het langtijdgemiddeld beoordelingsniveau ( $L_{Ar,LT}$ ) veroorzaakt door de in de inrichting aanwezige installaties en toestellen, alsmede door die inrichting verrichte werkzaamheden en activiteiten niet meer dan de in tabel 2.17b bij het betreffende tijdstip aangegeven waarde.

Tabel 2.17b

	07.00–19.00 uur	19.00–23.00 uur	23.00–07.00 uur
$L_{Ar,LT}$ op een afstand van 50 meter vanaf de grens van de inrichting	50 dB(A)	45 dB(A)	40 dB(A)

3. Ten aanzien van een inrichting die is gelegen op een bedrijventerrein, bedragen in afwijking van het eerste lid, het langtijdgemiddelde beoordelingsniveau ( $L_{Ar,LT}$ ) en het maximaal geluidniveau ( $L_{Amax}$ ) op de in tabel 2.17c genoemde plaatsen en tijdstippen niet meer dan de in die tabel aangegeven waarden. De in artikel 2.17c aangegeven waarden binnen in- of aanpandige gevoelige gebouwen zijn niet van toepassing indien de gebruiker van deze gevoelige gebouwen geen toestemming geeft voor het in redelijkheid uitvoeren of doen uitvoeren van geluidmetingen. De in tabel 2.17a aangegeven waarden op de gevel zijn ook van toepassing bij gevoelige terreinen op de grens van het terrein. De waarden in in- en aanpandige gevoelige gebouwen gelden in geluidgevoelige ruimten en verblijfsruimten.

Tabel 2.17c

	07.00-19.00 uur	19.00-23.00 uur	23.00-07.00 uur
$L_{Ar,LT}$ op de gevel van gevoelige gebouwen op het bedrijventerrein	55 dB(A)	50 dB(A)	45 dB(A)
$L_{Ar,LT}$ in in- en aanpandige gevoelige gebouwen op het bedrijventerrein	35 dB(A)	30 dB(A)	25 dB(A)
$L_{Amax}$ op de gevel van gevoelige gebouwen op	75 dB(A)	70 dB(A)	65 dB(A)

het bedrijventerrein			
$L_{Amax}$ in in- en aanpandige gevoelige gebouwen op het bedrijventerrein	55 dB(A)	50 dB(A)	45 dB(A)

4. In afwijking van het eerste en het tweede lid, geldt voor het langtijdgemiddeld beoordelingsniveau ( $L_{Ar,LT}$ ) en het maximaal geluidniveau ( $L_{Amax}$ ), bij een inrichting voor openbare verkoop van vloeibare brandstoffen, mengsmering of aardgas aan derden voor motorvoertuigen voor het wegverkeer, dat:

- de geluidniveaus op de in tabel 2.17d genoemde plaatsen en tijdstippen niet meer bedragen dan de in die tabel aangegeven waarden;
- de in de periode tussen 07.00 en 21.00 uur in tabel 2.17d opgenomen maximale geluidniveaus ( $L_{Amax}$ ) niet van toepassing zijn op laad- en losactiviteiten;

Tabel 2.17d

	07:00–21:00 uur	21:00–07:00 uur
$L_{Ar,LT}$ op de gevel van gevoelige gebouwen	50 dB(A)	40 dB(A)
$L_{Amax}$ op de gevel van gevoelige gebouwen	70 dB(A)	60 dB(A)

- de in tabel 2.17d aangegeven waarden op de gevel ook gelden bij gevoelige terreinen op de grens van het terrein;
- indien de inrichting is gelegen op een gezoneerd industrieterrein en binnen een afstand van 50 meter geen gevoelige objecten, anders dan gevoelige objecten gelegen op het gezoneerde industrieterrein zijn gelegen, de waarden van het langtijdgemiddelde beoordelingsniveau ( $L_{Ar,LT}$ ) uit tabel 2.17d gelden op een afstand van 50 meter vanaf de grens van de inrichting; en
- de in tabel 2.17d aangegeven waarden niet gelden op gevoelige objecten die zijn gelegen op een gezoneerd industrieterrein.

#### Artikel 2.18

1. Bij het bepalen van de geluidniveaus, bedoeld in de artikelen 2.17, 2.19 en 2.20, blijft buiten beschouwing:

- het stemgeluid van personen op een onverwarmd en onoverdekt terrein, dat onderdeel is van de inrichting, tenzij dit terrein kan worden aangemerkt als een binnenterrein;
- het stemgeluid van bezoekers op het open terrein van een inrichting voor sport- of recreatieactiviteiten;
- het geluid ten behoeve van het oproepen tot het belijden van godsdienst of levensovertuiging of het bijwonen van godsdienstige of levensbeschouwelijke bijeenkomsten en lijkplechtigheden, alsmede geluid in verband met het houden van deze bijeenkomsten of plechtigheden;
- het geluid van het traditioneel ten gehore brengen van muziek tijdens het hijsen en strijken van de nationale vlag bij zonsopkomst en zonsondergang op militaire inrichtingen;
- het ten gehore brengen van muziek vanwege het oefenen door militaire muziekcorsps in de buitenlucht gedurende de dagperiode met een maximum van twee uren per week op militaire inrichtingen;
- het ten gehore brengen van onversterkte muziek tenzij en voor zover daarvoor bij gemeentelijke verordening regels zijn gesteld.

2. Bij het bepalen van de geluidniveaus, bedoeld in artikel 2.17 wordt voor muziekgeluid geen bedrijfsduurcorrectie toegepast.

3. Bij het bepalen van het maximaal geluidniveau ( $L_{Amax}$ ), bedoeld in artikel 2.17 blijft buiten beschouwing het geluid als gevolg van:

- het komen en gaan van bezoekers bij inrichtingen waar uitsluitend of in hoofdzaak horeca-, sport- en recreatieactiviteiten plaatsvinden;
- het verrichten in de open lucht van sportactiviteiten of activiteiten die hiermee in nauw verband staan.

4. De maximale geluidniveaus ( $L_{Amax}$ ), bedoeld in artikel 2.17 zijn tussen 23.00 en 7.00 uur niet van toepassing ten aanzien van aandrijfgeluid van motorvoertuigen bij laad- en losactiviteiten indien:

- degene die de inrichting drijft, aantoonbaar dat het maximaal geluidniveau ( $L_{Amax}$ ), genoemd in tabel 2.17a, niet te bereiken is door het treffen van maatregelen;
- het niveau van het aandrijfgeluid op een afstand van 7,5 meter van het motorvoertuig niet hoger is van 65 dB(A).

5. Bij gemeentelijke verordening kunnen ten behoeve van het voorkomen van geluidhinder regels worden gesteld met betrekking tot het ten gehore brengen van onversterkte muziek.

**Artikel 2.19**

1. Bij gemeentelijke verordening kunnen voorwaarden worden vastgesteld op grond waarvan krachtens de verordening gebieden worden aangewezen waarin de in de verordening opgenomen geluidnormen gelden die afwijken van de waarden, bedoeld in artikel 2.17 indien de in dat artikel genoemde waarden gelet op de aard van de gebieden niet passend zijn. Alvorens een gebied wordt aangewezen worden de gevolgen hiervan voor de in die gebieden gelegen inrichtingen, de bewoners van die gebieden en andere belanghebbenden in kaart gebracht.

2. In een gebied als bedoeld in het eerste lid bedragen de waarden binnen een geluidgevoelige ruimte of een verblijfsruimte voor zover deze niet zijn gelegen op een gezoneerd industrieterrein, op de volgende tijdstippen niet meer dan de in tabel 2.19 aangegeven waarden:

Tabel 2.19

	07.00–19.00 uur	19.00–23.00 uur	23.00–07.00 uur
$L_{Ar,LT}$	35 dB(A)	30 dB(A)	25 dB(A)
$L_{Amax}$	55 dB(A)	50 dB(A)	45 dB(A)

3. Bij het bepalen van het maximaal geluidniveau ( $L_{Amax}$ ), bedoeld in het tweede lid, blijft buiten beschouwing het geluid als gevolg van:

- a. het komen en gaan van bezoekers bij inrichtingen waar uitsluitend of in hoofdzaak horeca-, sport- en recreatieactiviteiten plaatsvinden;
- b. het verrichten in de open lucht van sportactiviteiten of activiteiten die hiermee in nauw verband staan.

4. De in het tweede lid genoemde waarden gelden niet indien de gebruiker van deze gevoelige gebouwen geen toestemming geeft voor het in redelijkheid uitvoeren of doen uitvoeren van geluidsmetingen.

5. In een verordening als bedoeld in het eerste lid kan worden bepaald dat het bevoegd gezag ten aanzien van een gebied dat krachtens de verordening is aangewezen overeenkomstig artikel 2.20 maatwerkvoorschriften kan stellen.

**Artikel 2.20**

1. In afwijking van de waarden, bedoeld in de artikelen 2.17 en 2.19, kan het bevoegd gezag bij maatwerkvoorschrift andere waarden voor het langtijdgemiddeld beoordelingsniveau ( $L_{Ar,LT}$ ) en het maximaal geluidniveau ( $L_{Amax}$ ) vaststellen.

2. Het bevoegd gezag kan slechts hogere waarden vaststellen dan de waarden, bedoeld in de artikelen 2.17 en 2.19, indien geluidgevoelige ruimten dan wel verblijfsruimten van gevoelige gebouwen, die zijn gelegen binnen de akoestische invloedssfeer van de inrichting, een etmaalwaarde van maximaal 35 dB(A) wordt gewaarborgd.

3. De in het tweede lid bedoelde hogere etmaalwaarden zijn niet van toepassing indien de gebruiker van deze gevoelige gebouwen geen toestemming geeft voor het in redelijkheid uitvoeren of doen uitvoeren van geluidmetingen.

4. Het bevoegd gezag kan maatwerkvoorschriften stellen over de plaats waar de waarden, bedoeld in de artikelen 2.17 en 2.19, voor een inrichting gelden.

5. Het bevoegd gezag kan bij maatwerkvoorschrift bepalen welke technische voorzieningen in de inrichting worden aangebracht en welke gedragsregels in acht worden genomen teneinde aan geldende geluidnormen te voldoen.

6. In afwijking van de waarden, bedoeld in de artikelen 2.17 en 2.19 kan het bevoegd gezag bij maatwerkvoorschrift voor bepaalde activiteiten in een inrichting, anders dan festiviteiten als bedoeld in artikel 2.21, andere waarden voor het langtijdgemiddeld beoordelingsniveau ( $L_{Ar,LT}$ ) en het maximaal geluidniveau ( $L_{Amax}$ ) vaststellen. Het bevoegd gezag kan daarbij voorschriften vaststellen met betrekking tot de duur van de activiteiten, het treffen van maatregelen, de tijdstippen waarop de activiteiten plaatsvinden of het vooraf melden per keer dat de activiteit plaatsvindt.

**Artikel 2.21**

1. De waarden bedoeld in de artikelen 2.17, 2.19 en 2.20 zijn voor zover de naleving van deze normen redelijkerwijs niet kan worden gevegd, niet van toepassing op dagen of dagdelen in verband met de viering van:

- a. festiviteiten die bij of krachtens een gemeentelijke verordening zijn aangewezen, in de gebieden in de gemeente waarvoor de verordening geldt;
- b. andere festiviteiten die plaatsvinden in de inrichting, waarbij het aantal bij of krachtens een gemeentelijke verordening aan te wijzen dagen of dagdelen niet meer mag bedragen dan twaalf per kalenderjaar.

2. Bij of krachtens gemeentelijke verordening kunnen voorwaarden worden verbonden aan de festiviteiten ter voorkoming of beperking van geluidhinder.

3. Een festiviteit als bedoeld in het eerste lid, die maximaal een etmaal duurt, maar die zowel voor als na 00.00 uur plaatsvindt, wordt beschouwd als plaatshebbende op één dag.

#### **Artikel 2.22**

1. Bij het bepalen van het maximaal geluidniveau ( $L_{Amax}$ ), bedoeld in artikel 2.17, blijft buiten beschouwing het geluid als gevolg van het uitrukken van motorvoertuigen ten behoeve van ongevallenbestrijding en brandbestrijding en het vrijmaken van de weg na een ongeval.

2. Het bevoegd gezag kan maatwerkvoorschriften stellen met betrekking tot het treffen van technische en organisatorische maatregelen ten aanzien van het uitrukken van motorvoertuigen bij ongevallenbestrijding en brandbestrijding, indien dat bijzonder is aangewezen in het belang van het milieu.

Model: LAr,LT  
Groep: (hoofdgroep)  
Lijst van Puntbronnen, voor rekenmethode Industrielawaai - IL

Naam	Omschr.	X	Y	Maaiveld	Hoogte	Type	Richt.	Hoek	GeenRefi.	Lwr 31	Lwr 63	Lwr 125	Lwr 250	Lwr 500	Lwr 1k	Lwr 2k	Lwr 4k	Lwr 8k	Lwr Totaal	Pb(u)(D)	Pb(u)(A)	Pb(u)(N)
001	Luchtbehandeling / koeling Fioretti	99067,81	475330,04	10,00	1,00	Normale puntbron	0,00	360,00	Nee	54,00	68,30	76,80	80,80	83,90	85,50	82,50	76,10	66,00	89,99	12,000	1,325	0,621
002	Luchtbehandeling / koeling Fioretti ICT	99074,64	475313,69	10,00	1,00	Normale puntbron	0,00	360,00	Nee	54,00	68,30	76,80	80,80	83,90	85,50	82,50	76,10	66,00	89,99	12,000	1,325	0,621
003	Schoolbel	99044,33	475301,60	0,00	2,00	Normale puntbron	0,00	360,00	Ja	50,60	65,60	75,00	79,50	90,20	90,20	104,30	107,10	102,90	110,00	0,022	--	--
004	Schoolbel	99033,16	475335,00	0,00	2,00	Normale puntbron	0,00	360,00	Ja	50,60	65,60	75,00	79,50	90,20	90,20	104,30	107,10	102,90	110,00	0,022	--	--
005	Schoolbel	99103,06	475319,18	0,00	2,00	Normale puntbron	0,00	360,00	Ja	50,60	65,60	75,00	79,50	90,20	90,20	104,30	107,10	102,90	110,00	0,022	--	--
006	Varen boten	99134,97	475256,02	0,00	1,00	Normale puntbron	0,00	360,00	Ja	48,00	52,20	65,90	74,10	78,00	80,50	80,20	75,60	69,80	85,51	1,310	0,104	0,083
007	Varen boten	99129,13	475255,12	0,00	1,00	Normale puntbron	0,00	360,00	Ja	48,00	52,20	65,90	74,10	78,00	80,50	80,20	75,60	69,80	85,51	1,310	0,104	0,083
008	Varen boten	99137,08	475241,08	0,00	1,00	Normale puntbron	0,00	360,00	Ja	48,00	52,20	65,90	74,10	78,00	80,50	80,20	75,60	69,80	85,51	1,310	0,104	0,083
009	Varen boten	99130,40	475240,91	0,00	1,00	Normale puntbron	0,00	360,00	Ja	48,00	52,20	65,90	74,10	78,00	80,50	80,20	75,60	69,80	85,51	1,310	0,104	0,083
010	Varen boten	99138,71	475231,01	0,00	1,00	Normale puntbron	0,00	360,00	Ja	48,00	52,20	65,90	74,10	78,00	80,50	80,20	75,60	69,80	85,51	1,310	0,104	0,083
011	Varen boten	99131,04	475229,42	0,00	1,00	Normale puntbron	0,00	360,00	Ja	48,00	52,20	65,90	74,10	78,00	80,50	80,20	75,60	69,80	85,51	1,310	0,104	0,083
012	Varen boten	99140,82	475218,82	0,00	1,00	Normale puntbron	0,00	360,00	Ja	48,00	52,20	65,90	74,10	78,00	80,50	80,20	75,60	69,80	85,51	1,310	0,104	0,083
013	Varen boten	99132,70	475216,87	0,00	1,00	Normale puntbron	0,00	360,00	Ja	48,00	52,20	65,90	74,10	78,00	80,50	80,20	75,60	69,80	85,51	1,310	0,104	0,083
014	Varen boten	99142,60	475203,72	0,00	1,00	Normale puntbron	0,00	360,00	Ja	48,00	52,20	65,90	74,10	78,00	80,50	80,20	75,60	69,80	85,51	1,310	0,104	0,083
015	Varen boten	99135,94	475202,58	0,00	1,00	Normale puntbron	0,00	360,00	Ja	48,00	52,20	65,90	74,10	78,00	80,50	80,20	75,60	69,80	85,51	1,310	0,104	0,083
016	Varen boten	99144,88	475193,64	0,00	1,00	Normale puntbron	0,00	360,00	Ja	48,00	52,20	65,90	74,10	78,00	80,50	80,20	75,60	69,80	85,51	1,310	0,104	0,083
017	Varen boten	99136,76	475191,37	0,00	1,00	Normale puntbron	0,00	360,00	Ja	48,00	52,20	65,90	74,10	78,00	80,50	80,20	75,60	69,80	85,51	1,310	0,104	0,083
018	Luchtbehandeling / koeling Sportcomplex	98941,39	475332,14	12,00	1,00	Normale puntbron	0,00	360,00	Nee	54,00	68,30	76,80	80,80	83,90	85,50	82,50	76,10	66,00	89,99	12,000	3,199	4,798
019	WKO Sportcomplex / Fioretti / Brede School	98944,39	475329,14	12,00	1,00	Normale puntbron	0,00	360,00	Nee	54,00	68,30	76,80	80,80	83,90	85,50	82,50	76,10	66,00	89,99	12,000	3,199	4,798
020	Ventilator	98928,46	475100,45	6,00	0,50	Normale puntbron	0,00	360,00	Nee	34,00	48,30	56,80	60,80	63,90	65,50	62,50	56,10	46,00	69,99	12,000	4,000	8,000
021	Ventilator	98935,75	475102,33	6,00	0,50	Normale puntbron	0,00	360,00	Nee	34,00	48,30	56,80	60,80	63,90	65,50	62,50	56,10	46,00	69,99	12,000	4,000	8,000
022	Ventilator	98944,38	475104,45	6,00	0,50	Normale puntbron	0,00	360,00	Nee	34,00	48,30	56,80	60,80	63,90	65,50	62,50	56,10	46,00	69,99	12,000	4,000	8,000
023	Ventilator	98927,28	475114,49	6,00	0,50	Normale puntbron	0,00	360,00	Nee	34,00	48,30	56,80	60,80	63,90	65,50	62,50	56,10	46,00	69,99	12,000	4,000	8,000
024	Ventilator	98932,54	475115,35	6,00	0,50	Normale puntbron	0,00	360,00	Nee	34,00	48,30	56,80	60,80	63,90	65,50	62,50	56,10	46,00	69,99	12,000	4,000	8,000
025	Ventilator	98939,83	475116,61	6,00	0,50	Normale puntbron	0,00	360,00	Nee	34,00	48,30	56,80	60,80	63,90	65,50	62,50	56,10	46,00	69,99	12,000	4,000	8,000



Model: LAr,LT  
 Groep: (hoofdgroep)  
 Lijst van Mobiele bron, voor rekenmethode Industrielawaai - IL

Naam	Omschr.	X-1	Y-1	M-1	H-1	Lwr 31	Lwr 63	Lwr 125	Lwr 250	Lwr 500	Lwr 1k	Lwr 2k	Lwr 4k	Lwr 8k	Lwr Totaal	Aantal(D)	Aantal(A)	Aantal(N)	Lengte	Gem.snelheid	Aant.puntbr.
001	VRW aan- / afvoer	99065,28	475271,86	0,00	1,00	--	78,00	86,00	92,00	97,00	99,00	96,00	89,00	82,00	103,00	4	--	--	134,80	10	14
002	Rijden brommers	99029,51	475266,02	0,00	0,75	52,20	66,50	72,40	76,50	81,80	83,30	82,80	75,70	64,40	88,21	80	--	--	40,52	10	5
003	Rijden VRW aan / afvoer Sportcomplex	98947,57	475275,58	0,00	1,00	--	78,00	86,00	92,00	97,00	99,00	96,00	89,00	82,00	103,00	6	--	--	33,46	10	4
004	Rijden personenwagens regulier	98900,92	475127,67	0,00	0,75	--	60,00	68,00	75,00	79,00	86,00	84,00	74,00	63,00	89,00	4	--	--	56,65	5	3
005	Rijden personenwagens oefenavond	98900,76	475125,79	0,00	0,75	--	60,00	68,00	75,00	79,00	86,00	84,00	74,00	63,00	89,00	--	30	30	58,59	5	3
006	Rijden ladderwagen	98900,53	475124,30	0,00	1,00	68,00	79,90	85,00	92,20	95,10	97,20	95,80	90,90	83,80	102,00	2	2	2	37,67	10	2
007	Rijden blusvoertuigen	98900,14	475123,43	0,00	1,00	68,00	79,90	85,00	92,20	95,10	97,20	95,80	90,90	83,80	102,00	4	4	4	30,98	10	2
008	Sirene alle vertrekkende voertuigen	98932,69	475122,57	0,00	3,00	0,00	80,00	87,00	94,00	114,00	125,00	130,00	115,00	99,00	131,38	6	6	6	34,48	10	2

Model: LAr,LT  
Groep: (hoofdgroep)  
Lijst van Oppervlakte bronnen, voor rekenmethode Industrielawaai - IL

Naam	Omschr.	X-1	Y-1	Maaiveld	Hoogte	Oppervlak	DeltaX	DeltaY	LwrM2 31	LwrM2 63	LwrM2 125	LwrM2 250	LwrM2 500	LwrM2 1k	LwrM2 2k	LwrM2 4k	LwrM2 8k	LwrM2 Totaal	Pb(u)(D)	Pb(u)(A)	Pb(u)(N)
001	Fioretti College - schoolplein	99122,94	475279,28	0,00	1,30	6640,08	5	5	0,00	44,30	59,30	64,30	72,30	73,30	59,30	51,30	41,30	76,33	0,150	--	--
002	Sportveld	99051,05	475451,73	0,00	1,30	6497,13	5	5	--	33,40	48,40	53,40	61,40	62,40	48,40	40,40	30,40	65,43	0,824	--	--
003	Ligweide met 40 personen	98920,93	475291,24	0,00	1,30	242,52	5	5	--	35,20	50,20	55,20	63,20	64,20	50,20	42,20	32,20	67,23	1,200	--	--

Model: LA,max  
Groep: (hoofdgroep)  
Lijst van Puntbronnen, voor rekenmethode Industrielawaai - IL

Naam	Omschr.	X	Y	Maaiveld	Hoogte	Type	Richt.	Hoek	GeenRefi.	Lwr 31	Lwr 63	Lwr 125	Lwr 250	Lwr 500	Lwr 1k	Lwr 2k	Lwr 4k	Lwr 8k	Lwr Totaal	Pb(u)(D)	Pb(u)(A)	Pb(u)(N)
001	Luchtbehandeling / koeling Fioretti	99067,81	475330,04	10,00	1,00	Normale puntbron	0,00	360,00	Nee	54,00	68,30	76,80	80,80	83,90	85,50	82,50	76,10	66,00	89,99	12,000	1,325	0,621
002	Luchtbehandeling / koeling Fioretti ICT	99074,64	475313,69	10,00	1,00	Normale puntbron	0,00	360,00	Nee	54,00	68,30	76,80	80,80	83,90	85,50	82,50	76,10	66,00	89,99	12,000	1,325	0,621
003	Schoolbel	99044,33	475301,60	0,00	2,00	Normale puntbron	0,00	360,00	Ja	50,60	65,60	75,00	79,50	90,20	90,20	104,30	107,10	102,90	110,00	0,022	--	--
004	Schoolbel	99033,16	475335,00	0,00	2,00	Normale puntbron	0,00	360,00	Ja	50,60	65,60	75,00	79,50	90,20	90,20	104,30	107,10	102,90	110,00	0,022	--	--
005	Schoolbel	99103,06	475319,18	0,00	2,00	Normale puntbron	0,00	360,00	Ja	50,60	65,60	75,00	79,50	90,20	90,20	104,30	107,10	102,90	110,00	0,022	--	--
006	Varen boten	99134,97	475256,02	0,00	1,00	Normale puntbron	0,00	360,00	Ja	58,00	62,20	75,90	84,10	88,00	90,50	90,20	85,60	79,80	95,51	1,200	0,229	0,083
007	Varen boten	99129,13	475255,12	0,00	1,00	Normale puntbron	0,00	360,00	Ja	58,00	62,20	75,90	84,10	88,00	90,50	90,20	85,60	79,80	95,51	1,200	0,229	0,083
008	Varen boten	99137,08	475241,08	0,00	1,00	Normale puntbron	0,00	360,00	Ja	58,00	62,20	75,90	84,10	88,00	90,50	90,20	85,60	79,80	95,51	1,200	0,229	0,083
009	Varen boten	99130,40	475240,91	0,00	1,00	Normale puntbron	0,00	360,00	Ja	58,00	62,20	75,90	84,10	88,00	90,50	90,20	85,60	79,80	95,51	1,200	0,229	0,083
010	Varen boten	99138,71	475231,01	0,00	1,00	Normale puntbron	0,00	360,00	Ja	58,00	62,20	75,90	84,10	88,00	90,50	90,20	85,60	79,80	95,51	1,200	0,229	0,083
011	Varen boten	99131,04	475229,42	0,00	1,00	Normale puntbron	0,00	360,00	Ja	58,00	62,20	75,90	84,10	88,00	90,50	90,20	85,60	79,80	95,51	1,200	0,229	0,083
012	Varen boten	99140,82	475218,82	0,00	1,00	Normale puntbron	0,00	360,00	Ja	58,00	62,20	75,90	84,10	88,00	90,50	90,20	85,60	79,80	95,51	1,200	0,229	0,083
013	Varen boten	99132,70	475216,87	0,00	1,00	Normale puntbron	0,00	360,00	Ja	58,00	62,20	75,90	84,10	88,00	90,50	90,20	85,60	79,80	95,51	1,200	0,229	0,083
014	Varen boten	99142,60	475203,72	0,00	1,00	Normale puntbron	0,00	360,00	Ja	58,00	62,20	75,90	84,10	88,00	90,50	90,20	85,60	79,80	95,51	1,200	0,229	0,083
015	Varen boten	99135,94	475202,58	0,00	1,00	Normale puntbron	0,00	360,00	Ja	58,00	62,20	75,90	84,10	88,00	90,50	90,20	85,60	79,80	95,51	1,200	0,229	0,083
016	Varen boten	99144,88	475193,64	0,00	1,00	Normale puntbron	0,00	360,00	Ja	58,00	62,20	75,90	84,10	88,00	90,50	90,20	85,60	79,80	95,51	1,200	0,229	0,083
017	Varen boten	99136,76	475191,37	0,00	1,00	Normale puntbron	0,00	360,00	Ja	58,00	62,20	75,90	84,10	88,00	90,50	90,20	85,60	79,80	95,51	1,200	0,229	0,083
018	Luchtbehandeling / koeling Sportcomplex	98941,39	475332,14	12,00	1,00	Normale puntbron	0,00	360,00	Nee	54,00	68,30	76,80	80,80	83,90	85,50	82,50	76,10	66,00	89,99	12,000	3,199	4,798
019	WKO Sportcomplex / Fioretti / Brede School	98944,39	475329,14	12,00	1,00	Normale puntbron	0,00	360,00	Nee	54,00	68,30	76,80	80,80	83,90	85,50	82,50	76,10	66,00	89,99	12,000	3,199	4,798
020	Ventilator	98928,46	475100,45	6,00	0,50	Normale puntbron	0,00	360,00	Nee	39,00	53,30	61,80	65,80	68,90	70,50	67,50	61,10	51,00	74,99	12,000	4,000	8,000
021	Ventilator	98935,75	475102,33	6,00	0,50	Normale puntbron	0,00	360,00	Nee	39,00	53,30	61,80	65,80	68,90	70,50	67,50	61,10	51,00	74,99	12,000	4,000	8,000
022	Ventilator	98944,38	475104,45	6,00	0,50	Normale puntbron	0,00	360,00	Nee	39,00	53,30	61,80	65,80	68,90	70,50	67,50	61,10	51,00	74,99	12,000	4,000	8,000
023	Ventilator	98927,28	475114,49	6,00	0,50	Normale puntbron	0,00	360,00	Nee	39,00	53,30	61,80	65,80	68,90	70,50	67,50	61,10	51,00	74,99	12,000	4,000	8,000
024	Ventilator	98932,54	475115,35	6,00	0,50	Normale puntbron	0,00	360,00	Nee	39,00	53,30	61,80	65,80	68,90	70,50	67,50	61,10	51,00	74,99	12,000	4,000	8,000
025	Ventilator	98939,83	475116,61	6,00	0,50	Normale puntbron	0,00	360,00	Nee	39,00	53,30	61,80	65,80	68,90	70,50	67,50	61,10	51,00	74,99	12,000	4,000	8,000

Model: LA,max  
 Groep: (hoofdgroep)  
 Lijst van Mobiele bron, voor rekenmethode Industrielawaai - IL

Naam	Omschr.	X-1	Y-1	M-1	H-1	Lwr 31	Lwr 63	Lwr 125	Lwr 250	Lwr 500	Lwr 1k	Lwr 2k	Lwr 4k	Lwr 8k	Lwr Totaal	Aantal(D)	Aantal(A)	Aantal(N)	Lengte	Gem.snelheid	Aant.puntbr.
001	VRW aan- / afvoer	99065,28	475271,86	0,00	1,00	--	78,00	86,00	92,00	97,00	99,00	96,00	89,00	82,00	103,00	4	--	--	134,80	10	14
002	Rijden brommers	99029,51	475266,02	0,00	0,75	67,20	81,50	87,40	91,50	96,80	98,30	97,80	90,70	79,40	103,21	80	--	--	40,52	10	5
003	Rijden VRW aan / afvoer Sportcomplex	98947,57	475275,58	0,00	1,00	--	85,00	93,00	99,00	104,00	106,00	103,00	96,00	89,00	110,00	6	--	--	33,46	10	4
004	Rijden personenwagens regulier	98900,92	475127,67	0,00	0,75	-193,00	67,00	75,00	82,00	86,00	93,00	91,00	81,00	70,00	96,00	4	--	--	56,65	5	3
005	Rijden personenwagens oefenavond	98900,76	475125,79	0,00	0,75	-193,00	67,00	75,00	82,00	86,00	93,00	91,00	81,00	70,00	96,00	--	30	30	58,59	5	3
006	Rijden ladderwagen	98900,53	475124,30	0,00	1,00	75,00	86,90	92,00	99,20	102,10	104,20	102,80	97,90	90,80	109,00	2	2	2	37,67	10	2
007	Rijden blusvoertuigen	98900,14	475123,43	0,00	1,00	75,00	86,90	92,00	99,20	102,10	104,20	102,80	97,90	90,80	109,00	4	4	4	30,98	10	2

Model: LA,max  
Groep: (hoofdgroep)  
Lijst van Oppervlakte bronnen, voor rekenmethode Industrielawaai - IL

Naam	Omschr.	X-1	Y-1	Maaiveld	Hoogte	Oppervlak	DeltaX	DeltaY	LwrM2 31	LwrM2 63	LwrM2 125	LwrM2 250	LwrM2 500	LwrM2 1k	LwrM2 2k	LwrM2 4k	LwrM2 8k	LwrM2 Totaal	Pb(u)(D)	Pb(u)(A)	Pb(u)(N)
001	Fioretti College - schoolplein	99122,94	475279,28	0,00	1,30	6640,08	5	5	0,00	64,30	79,30	84,30	92,30	93,30	89,30	71,30	61,30	97,04	0,150	--	--
002	Sportveld	99051,05	475451,73	0,00	1,30	6497,13	5	5	--	53,40	68,70	73,40	81,40	82,40	68,40	60,40	50,40	85,43	0,824	--	--
003	Ligweide met 40 personen	98920,93	475291,24	0,00	1,30	242,52	5	5	--	55,20	70,20	75,20	83,20	84,20	70,20	62,20	52,20	87,23	1,200	--	--

Model: Indirecte hinder  
 Groep: (hoofdgroep)  
 Lijst van Mobiele bron, voor rekenmethode Industrielawaai - IL

Naam	Omschr.	X-1	Y-1	M-1	H-1	Lwr 31	Lwr 63	Lwr 125	Lwr 250	Lwr 500	Lwr 1k	Lwr 2k	Lwr 4k	Lwr 8k	Lwr Totaal	Aantal(D)	Aantal(A)	Aantal(N)	Lengte	Gem.snelheid	Aant.puntbr.
001	Rijden VRW sportcomplex	98918,25	475259,20	0,00	1,00	--	80,00	87,00	94,00	99,00	101,00	98,00	91,00	84,00	104,98	6	--	--	25,70	30	3
002	Personenwagens	98918,30	475260,30	0,00	0,75	--	64,00	72,00	79,00	77,00	90,00	88,00	78,00	67,00	92,66	326	406	50	24,60	30	3
003	Personenwagens	98919,39	475257,39	0,00	0,75	--	64,00	72,00	79,00	77,00	90,00	88,00	78,00	67,00	92,66	128	40	--	28,06	30	3
004	Personenwagens brengen leerlingen	98951,51	475215,32	0,00	0,75	--	64,00	72,00	79,00	77,00	90,00	88,00	78,00	67,00	92,66	60	--	--	142,18	30	15
005	Rijden brommers	98953,24	475213,07	0,00	0,75	57,20	71,50	77,40	81,50	86,80	88,30	87,80	80,70	69,40	93,21	80	--	--	100,00	25	10
006	Rijden VRW Fioretti College	98952,84	475211,95	0,00	1,00	--	80,00	87,00	94,00	99,00	101,00	98,00	91,00	84,00	104,98	4	--	--	178,69	30	18
007	Ladderwagen rijden	98859,18	475253,44	0,00	1,00	68,00	80,00	87,00	94,00	99,00	101,00	98,00	91,00	84,00	104,98	2	2	2	134,20	50	14
008	Blusvoertuigen rijden	98854,01	475247,90	0,00	1,00	68,00	80,00	87,00	94,00	99,00	101,00	98,00	91,00	84,00	104,98	4	4	4	128,08	50	13
009	Sirene alle voertuigen	98856,48	475250,37	0,00	3,00	0,00	80,00	87,00	94,00	114,00	125,00	130,00	115,00	99,00	131,38	6	6	6	130,49	50	14
010	Personenwagens rijden oefenavond	98855,31	475249,76	0,00	0,75	--	66,00	74,00	81,00	79,00	92,00	90,00	80,00	69,00	94,66	--	30	30	131,16	50	14
011	Personenwagens rijden reguliere bezetting	98857,61	475251,40	0,00	0,75	--	66,00	74,00	81,00	79,00	92,00	90,00	80,00	69,00	94,66	4	--	--	132,53	50	14

Model: LAr,LT  
Groep: (hoofdgroep)  
Lijst van Gebouwen, voor rekenmethode Industrielawaai - IL

Naam	Omschr.	Vorm	X-1	Y-1	Maaiveld	Hoogte	Ref. 31	Cp	HDef.
001	gebouw	Rechthoek	98611,52	475591,05	0,00	7,00	0,00	0 dB	Relatief
002	gebouw	Rechthoek	98627,44	475555,65	0,00	7,00	0,00	0 dB	Relatief
003	gebouw	Rechthoek	98678,92	475548,36	0,00	7,00	0,00	0 dB	Relatief
004	gebouw	Rechthoek	98693,07	475533,87	0,00	7,00	0,00	0 dB	Relatief
005	gebouw	Rechthoek	98663,76	475560,38	0,00	7,00	0,00	0 dB	Relatief
006	gebouw	Rechthoek	98647,00	475570,62	0,00	7,00	0,00	0 dB	Relatief
007	gebouw	Rechthoek	98640,32	475574,65	0,00	7,00	0,00	0 dB	Relatief
008	gebouw	Rechthoek	98710,18	475581,21	0,00	7,00	0,00	0 dB	Relatief
009	gebouw	Rechthoek	98725,89	475582,53	0,00	7,00	0,00	0 dB	Relatief
010	gebouw	Rechthoek	98701,13	475586,49	0,00	7,00	0,00	0 dB	Relatief
011	gebouw	Rechthoek	98740,41	475554,29	0,00	7,00	0,00	0 dB	Relatief
012	gebouw	Rechthoek	98765,59	475582,11	0,00	7,00	0,00	0 dB	Relatief
013	gebouw	Rechthoek	98767,03	475520,10	0,00	7,00	0,00	0 dB	Relatief
014	gebouw	Rechthoek	98777,50	475489,91	0,00	7,00	0,00	0 dB	Relatief
015	gebouw	Rechthoek	98811,39	475532,28	0,00	7,00	0,00	0 dB	Relatief
016	gebouw	Rechthoek	98663,12	475516,05	0,00	7,00	0,00	0 dB	Relatief
017	gebouw	Rechthoek	98651,98	475521,86	0,00	7,00	0,00	0 dB	Relatief
018	gebouw	Rechthoek	98646,11	475516,72	0,00	7,00	0,00	0 dB	Relatief
019	gebouw	Rechthoek	98670,62	475490,82	0,00	7,00	0,00	0 dB	Relatief
020	gebouw	Rechthoek	98714,22	475482,52	0,00	7,00	0,00	0 dB	Relatief
021	gebouw	Rechthoek	98722,54	475482,30	0,00	7,00	0,00	0 dB	Relatief
022	gebouw	Rechthoek	98778,01	475477,66	0,00	7,00	0,00	0 dB	Relatief
023	gebouw	Rechthoek	98804,45	475424,72	0,00	7,00	0,00	0 dB	Relatief
024	gebouw	Rechthoek	98834,18	475382,04	0,00	7,00	0,00	0 dB	Relatief
025	gebouw	Rechthoek	98872,63	475392,70	0,00	7,00	0,00	0 dB	Relatief
026	gebouw	Rechthoek	98920,77	475430,16	0,00	7,00	0,00	0 dB	Relatief
027	gebouw	Rechthoek	98886,25	475387,11	0,00	7,00	0,00	0 dB	Relatief
028	gebouw	Rechthoek	98912,71	475372,42	0,00	7,00	0,00	0 dB	Relatief
029	gebouw	Rechthoek	98852,32	475344,91	0,00	7,00	0,00	0 dB	Relatief
030	gebouw	Rechthoek	98752,96	475422,03	0,00	7,00	0,00	0 dB	Relatief
031	gebouw	Rechthoek	98768,40	475393,27	0,00	7,00	0,00	0 dB	Relatief
032	gebouw	Rechthoek	98743,78	475392,31	0,00	7,00	0,00	0 dB	Relatief
033	gebouw	Rechthoek	98719,37	475361,44	0,00	7,00	0,00	0 dB	Relatief
034	gebouw	Rechthoek	98709,26	475384,61	0,00	7,00	0,00	0 dB	Relatief
035	gebouw	Polygoon	98741,12	475360,38	0,00	4,00	0,00	0 dB	Relatief
036	gebouw	Polygoon	98798,23	475301,20	0,00	3,00	0,00	0 dB	Relatief
037	gebouw	Polygoon	98785,24	475300,23	0,00	5,00	0,00	0 dB	Relatief
038	gebouw	Polygoon	98795,55	475245,15	0,00	6,00	0,00	0 dB	Relatief
039	gebouw	Polygoon	98715,51	475335,53	0,00	12,00	0,00	0 dB	Relatief
040	gebouw	Polygoon	98856,95	475101,84	0,00	12,00	0,00	0 dB	Relatief
041	gebouw	Rechthoek	98822,10	475124,09	0,00	12,00	0,00	0 dB	Relatief
042	gebouw	Polygoon	98925,25	475096,34	0,00	6,00	0,00	0 dB	Relatief
043	gebouw	Rechthoek	99066,99	475070,98	0,00	7,00	0,00	0 dB	Relatief
044	gebouw	Rechthoek	99072,55	475038,58	0,00	7,00	0,00	0 dB	Relatief
045	gebouw	Rechthoek	99040,86	475075,07	0,00	7,00	0,00	0 dB	Relatief
046	gebouw	Rechthoek	99011,66	475064,42	0,00	7,00	0,00	0 dB	Relatief
047	gebouw	Rechthoek	98982,01	475058,95	0,00	7,00	0,00	0 dB	Relatief
048	gebouw	Rechthoek	98957,21	475062,61	0,00	7,00	0,00	0 dB	Relatief
049	gebouw	Rechthoek	98939,97	475050,22	0,00	7,00	0,00	0 dB	Relatief
050	gebouw	Rechthoek	98921,54	475047,88	0,00	7,00	0,00	0 dB	Relatief
051	gebouw	Rechthoek	98888,46	475032,54	0,00	7,00	0,00	0 dB	Relatief
052	gebouw	Rechthoek	98884,21	475025,93	0,00	7,00	0,00	0 dB	Relatief
053	gebouw	Rechthoek	98863,57	474994,31	0,00	7,00	0,00	0 dB	Relatief
054	gebouw	Rechthoek	98921,76	475025,93	0,00	7,00	0,00	0 dB	Relatief
055	gebouw	Rechthoek	98948,80	475024,33	0,00	7,00	0,00	0 dB	Relatief
056	gebouw	Rechthoek	98985,63	475036,21	0,00	7,00	0,00	0 dB	Relatief
057	gebouw	Rechthoek	99024,28	475039,10	0,00	7,00	0,00	0 dB	Relatief
058	gebouw	Rechthoek	98880,70	474955,88	0,00	7,00	0,00	0 dB	Relatief
059	gebouw	Rechthoek	98891,49	474970,60	0,00	7,00	0,00	0 dB	Relatief
060	gebouw	Rechthoek	98903,61	474950,04	0,00	7,00	0,00	0 dB	Relatief
061	gebouw	Rechthoek	98936,00	474938,20	0,00	7,00	0,00	0 dB	Relatief
062	gebouw	Rechthoek	98963,46	474984,72	0,00	7,00	0,00	0 dB	Relatief

Model: LAr,LT  
Groep: (hoofdgroep)  
Lijst van Gebouwen, voor rekenmethode Industrielawaai - IL

Naam	Omschr.	Vorm	X-1	Y-1	Maaiveld	Hoogte	Ref. 31	Cp	HDef.
063	gebouw	Rechthoek	98949,14	474996,21	0,00	7,00	0,00	0 dB	Relatief
064	gebouw	Rechthoek	98934,78	474992,75	0,00	7,00	0,00	0 dB	Relatief
065	gebouw	Rechthoek	99036,27	474975,91	0,00	7,00	0,00	0 dB	Relatief
066	gebouw	Rechthoek	99067,06	475019,42	0,00	7,00	0,00	0 dB	Relatief
067	gebouw	Rechthoek	99073,96	474962,50	0,00	7,00	0,00	0 dB	Relatief
068	gebouw	Rechthoek	99077,97	474919,10	0,00	7,00	0,00	0 dB	Relatief
069	gebouw	Rechthoek	99076,07	474872,07	0,00	7,00	0,00	0 dB	Relatief
070	gebouw	Rechthoek	99059,08	474885,07	0,00	7,00	0,00	0 dB	Relatief
071	gebouw	Rechthoek	99038,43	474910,23	0,00	7,00	0,00	0 dB	Relatief
072	gebouw	Rechthoek	99018,63	474938,83	0,00	7,00	0,00	0 dB	Relatief
073	gebouw	Rechthoek	99006,82	474928,49	0,00	7,00	0,00	0 dB	Relatief
074	gebouw	Rechthoek	98988,84	474918,56	0,00	7,00	0,00	0 dB	Relatief
075	gebouw	Rechthoek	98995,33	474906,11	0,00	7,00	0,00	0 dB	Relatief
076	gebouw	Rechthoek	99024,60	474889,57	0,00	7,00	0,00	0 dB	Relatief
077	gebouw	Rechthoek	98895,85	474917,08	0,00	7,00	0,00	0 dB	Relatief
078	gebouw	Rechthoek	99018,52	474857,33	0,00	7,00	0,00	0 dB	Relatief
079	gebouw	Rechthoek	99016,75	474849,80	0,00	7,00	0,00	0 dB	Relatief
080	gebouw	Rechthoek	99057,00	474841,27	0,00	7,00	0,00	0 dB	Relatief
081	gebouw	Rechthoek	98883,51	474911,18	0,00	9,00	0,00	0 dB	Relatief
082	gebouw	Rechthoek	99027,66	474806,73	0,00	7,00	0,00	0 dB	Relatief
083	gebouw	Rechthoek	99017,23	474800,12	0,00	7,00	0,00	0 dB	Relatief
084	gebouw	Rechthoek	98962,08	474782,26	0,00	7,00	0,00	0 dB	Relatief
085	gebouw	Rechthoek	98961,13	474781,19	0,00	7,00	0,00	0 dB	Relatief
086	gebouw	Rechthoek	98949,50	474743,13	0,00	7,00	0,00	0 dB	Relatief
087	gebouw	Rechthoek	98975,02	474746,27	0,00	7,00	0,00	0 dB	Relatief
088	gebouw	Rechthoek	98915,16	474769,42	0,00	7,00	0,00	0 dB	Relatief
089	gebouw	Rechthoek	98928,24	474785,65	0,00	7,00	0,00	0 dB	Relatief
090	gebouw	Rechthoek	98944,14	474806,02	0,00	7,00	0,00	0 dB	Relatief
091	gebouw	Rechthoek	98974,90	474847,14	0,00	7,00	0,00	0 dB	Relatief
092	gebouw	Rechthoek	98940,33	474854,93	0,00	7,00	0,00	0 dB	Relatief
093	gebouw	Rechthoek	98913,12	474819,98	0,00	7,00	0,00	0 dB	Relatief
094	gebouw	Rechthoek	98836,44	474880,09	0,00	7,00	0,00	0 dB	Relatief
095	gebouw	Rechthoek	98837,94	474882,52	0,00	7,00	0,00	0 dB	Relatief
096	gebouw	Rechthoek	98807,04	474834,83	0,00	7,00	0,00	0 dB	Relatief
097	gebouw	Rechthoek	99010,94	474747,98	0,00	7,00	0,00	0 dB	Relatief
098	gebouw	Rechthoek	98988,91	474722,01	0,00	7,00	0,00	0 dB	Relatief
099	gebouw	Rechthoek	98943,43	474705,88	0,00	7,00	0,00	0 dB	Relatief
100	gebouw	Rechthoek	98933,87	474732,32	0,00	7,00	0,00	0 dB	Relatief
101	gebouw	Rechthoek	98878,26	474766,09	0,00	7,00	0,00	0 dB	Relatief
102	gebouw	Rechthoek	98878,98	474775,22	0,00	7,00	0,00	0 dB	Relatief
103	gebouw	Rechthoek	98845,06	474801,63	0,00	7,00	0,00	0 dB	Relatief
104	gebouw	Rechthoek	99038,58	474670,27	0,00	7,00	0,00	0 dB	Relatief
105	gebouw	Rechthoek	99077,95	474690,60	0,00	7,00	0,00	0 dB	Relatief
106	gebouw	Rechthoek	99051,80	474713,42	0,00	7,00	0,00	0 dB	Relatief
107	gebouw	Rechthoek	99102,84	474639,93	0,00	7,00	0,00	0 dB	Relatief
108	gebouw	Rechthoek	99082,61	474657,64	0,00	7,00	0,00	0 dB	Relatief
109	gebouw	Rechthoek	99057,67	474663,69	0,00	7,00	0,00	0 dB	Relatief
110	gebouw	Rechthoek	99068,56	474618,43	0,00	7,00	0,00	0 dB	Relatief
111	gebouw	Rechthoek	99033,38	474645,62	0,00	7,00	0,00	0 dB	Relatief
112	gebouw	Rechthoek	98998,37	474677,87	0,00	7,00	0,00	0 dB	Relatief
113	gebouw	Rechthoek	99093,16	474583,99	0,00	7,00	0,00	0 dB	Relatief
114	gebouw	Rechthoek	99074,04	474608,48	0,00	7,00	0,00	0 dB	Relatief
115	gebouw	Rechthoek	98710,99	474824,67	0,00	6,00	0,00	0 dB	Relatief
116	gebouw	Rechthoek	98725,65	474842,53	0,00	3,00	0,00	0 dB	Relatief
117	gebouw	Polygoon	98715,32	474773,84	0,00	9,00	0,00	0 dB	Relatief
118	gebouw	Polygoon	98680,83	474786,08	0,00	12,00	0,00	0 dB	Relatief
119	gebouw	Polygoon	98679,67	474780,92	0,00	7,00	0,00	0 dB	Relatief
120	gebouw	Rechthoek	98703,81	474773,57	0,00	7,00	0,00	0 dB	Relatief
121	gebouw	Rechthoek	98750,55	474793,08	0,00	7,00	0,00	0 dB	Relatief
122	gebouw	Rechthoek	98762,07	474783,82	0,00	7,00	0,00	0 dB	Relatief
123	gebouw	Rechthoek	98795,03	474757,30	0,00	7,00	0,00	0 dB	Relatief
124	gebouw	Rechthoek	98807,44	474747,95	0,00	7,00	0,00	0 dB	Relatief



Model: LAr,LT  
Groep: (hoofdgroep)  
Lijst van Gebouwen, voor rekenmethode Industrielawaai - IL

Naam	Omschr.	Vorm	X-1	Y-1	Maaiveld	Hoogte	Ref. 31	Cp	HDef.
125	gebouw	Rechthoek	98808,60	474725,40	0,00	7,00	0,00	0 dB	Relatief
126	gebouw	Rechthoek	98797,97	474733,76	0,00	7,00	0,00	0 dB	Relatief
127	gebouw	Rechthoek	98790,20	474739,98	0,00	7,00	0,00	0 dB	Relatief
128	gebouw	Rechthoek	98762,88	474762,02	0,00	7,00	0,00	0 dB	Relatief
129	gebouw	Rechthoek	98746,26	474775,04	0,00	7,00	0,00	0 dB	Relatief
130	gebouw	Rechthoek	98693,85	474761,16	0,00	7,00	0,00	0 dB	Relatief
131	gebouw	Rechthoek	98684,77	474747,03	0,00	7,00	0,00	0 dB	Relatief
132	gebouw	Rechthoek	98696,17	474708,76	0,00	7,00	0,00	0 dB	Relatief
133	gebouw	Rechthoek	98723,64	474688,28	0,00	7,00	0,00	0 dB	Relatief
134	gebouw	Rechthoek	98743,49	474680,07	0,00	7,00	0,00	0 dB	Relatief
135	gebouw	Rechthoek	98672,23	474717,65	0,00	7,00	0,00	0 dB	Relatief
136	gebouw	Rechthoek	98644,26	474737,40	0,00	7,00	0,00	0 dB	Relatief
137	gebouw	Rechthoek	98642,51	474735,04	0,00	7,00	0,00	0 dB	Relatief
138	gebouw	Rechthoek	98630,60	474720,53	0,00	7,00	0,00	0 dB	Relatief
139	gebouw	Rechthoek	98611,41	474721,07	0,00	7,00	0,00	0 dB	Relatief
140	gebouw	Rechthoek	98613,30	474699,89	0,00	7,00	0,00	0 dB	Relatief
141	gebouw	Rechthoek	98624,28	474666,37	0,00	7,00	0,00	0 dB	Relatief
142	gebouw	Rechthoek	98744,67	474671,57	0,00	7,00	0,00	0 dB	Relatief
143	gebouw	Rechthoek	98781,97	474640,52	0,00	7,00	0,00	0 dB	Relatief
144	gebouw	Rechthoek	98705,21	474676,44	0,00	7,00	0,00	0 dB	Relatief
145	gebouw	Rechthoek	98684,47	474677,72	0,00	7,00	0,00	0 dB	Relatief
146	gebouw	Rechthoek	98677,51	474669,31	0,00	7,00	0,00	0 dB	Relatief
147	gebouw	Rechthoek	98621,27	474660,58	0,00	7,00	0,00	0 dB	Relatief
148	gebouw	Rechthoek	98809,64	474724,61	0,00	7,00	0,00	0 dB	Relatief
149	gebouw	Rechthoek	98818,24	474717,87	0,00	7,00	0,00	0 dB	Relatief
150	gebouw	Rechthoek	98828,47	474709,67	0,00	7,00	0,00	0 dB	Relatief
151	gebouw	Rechthoek	98851,65	474691,26	0,00	7,00	0,00	0 dB	Relatief
152	gebouw	Rechthoek	98824,44	474734,66	0,00	7,00	0,00	0 dB	Relatief
153	gebouw	Rechthoek	98831,60	474729,70	0,00	7,00	0,00	0 dB	Relatief
154	gebouw	Rechthoek	98832,88	474728,91	0,00	7,00	0,00	0 dB	Relatief
155	gebouw	Rechthoek	98849,71	474716,54	0,00	7,00	0,00	0 dB	Relatief
156	gebouw	Rechthoek	98852,46	474714,41	0,00	7,00	0,00	0 dB	Relatief
157	gebouw	Rechthoek	98868,49	474701,21	0,00	7,00	0,00	0 dB	Relatief
158	gebouw	Rechthoek	98872,89	474698,07	0,00	7,00	0,00	0 dB	Relatief
159	gebouw	Rechthoek	98893,89	474683,42	0,00	7,00	0,00	0 dB	Relatief
160	gebouw	Rechthoek	98896,68	474680,52	0,00	7,00	0,00	0 dB	Relatief
161	gebouw	Rechthoek	98903,13	474674,84	0,00	7,00	0,00	0 dB	Relatief
162	gebouw	Rechthoek	98917,49	474694,12	0,00	7,00	0,00	0 dB	Relatief
163	gebouw	Rechthoek	98928,20	474658,62	0,00	7,00	0,00	0 dB	Relatief
164	gebouw	Rechthoek	98726,92	474851,77	0,00	4,00	0,00	0 dB	Relatief
165	gebouw	Rechthoek	98753,32	474823,66	0,00	7,00	0,00	0 dB	Relatief
166	gebouw	Rechthoek	98747,90	474815,93	0,00	7,00	0,00	0 dB	Relatief
167	gebouw	Rechthoek	98769,77	474844,99	0,00	7,00	0,00	0 dB	Relatief
168	gebouw	Rechthoek	98782,97	474865,36	0,00	7,00	0,00	0 dB	Relatief
169	gebouw	Rechthoek	98800,53	474875,98	0,00	7,00	0,00	0 dB	Relatief
170	gebouw	Rechthoek	98803,03	474896,31	0,00	7,00	0,00	0 dB	Relatief
171	gebouw	Rechthoek	98812,99	474911,67	0,00	7,00	0,00	0 dB	Relatief
172	gebouw	Rechthoek	98830,38	474922,29	0,00	7,00	0,00	0 dB	Relatief
173	gebouw	Rechthoek	98832,90	474942,41	0,00	7,00	0,00	0 dB	Relatief
174	gebouw	Rechthoek	98787,87	474936,20	0,00	7,00	0,00	0 dB	Relatief
175	gebouw	Rechthoek	98767,01	474919,25	0,00	7,00	0,00	0 dB	Relatief
176	gebouw	Rechthoek	98744,19	474869,40	0,00	7,00	0,00	0 dB	Relatief
177	gebouw	Rechthoek	98738,84	474880,73	0,00	7,00	0,00	0 dB	Relatief
178	gebouw	Rechthoek	98721,52	474859,98	0,00	7,00	0,00	0 dB	Relatief
179	gebouw	Rechthoek	98725,88	474892,44	0,00	7,00	0,00	0 dB	Relatief
180	gebouw	Rechthoek	98695,75	474837,01	0,00	7,00	0,00	0 dB	Relatief
181	gebouw	Rechthoek	98744,66	474911,80	0,00	7,00	0,00	0 dB	Relatief
182	gebouw	Rechthoek	98771,86	474951,38	0,00	7,00	0,00	0 dB	Relatief
183	gebouw	Rechthoek	98847,82	475027,20	0,00	9,00	0,00	0 dB	Relatief
184	gebouw	Rechthoek	98833,66	475005,38	0,00	9,00	0,00	0 dB	Relatief
185	gebouw	Polygoon	98794,02	475011,76	0,00	12,00	0,00	0 dB	Relatief
186	gebouw	Rechthoek	98854,93	475052,88	0,00	5,00	0,00	0 dB	Relatief

Model: LAr,LT  
Groep: (hoofdgroep)  
Lijst van Gebouwen, voor rekenmethode Industrielawaai - IL

Naam	Omschr.	Vorm	X-1	Y-1	Maaiveld	Hoogte	Ref. 31	Cp	HDef.
187	gebouw	Rechthoek	98842,21	475061,21	0,00	8,00	0,00	0 dB	Relatief
188	gebouw	Rechthoek	98845,87	475059,20	0,00	3,00	0,00	0 dB	Relatief
189	gebouw	Rechthoek	98838,74	475073,77	0,00	3,00	0,00	0 dB	Relatief
190	gebouw	Rechthoek	98803,21	475058,07	0,00	8,00	0,00	0 dB	Relatief
191	gebouw	Rechthoek	99173,54	474517,21	0,00	7,00	0,00	0 dB	Relatief
192	gebouw	Rechthoek	99176,92	474535,41	0,00	7,00	0,00	0 dB	Relatief
193	gebouw	Rechthoek	99174,84	474537,49	0,00	7,00	0,00	0 dB	Relatief
194	gebouw	Rechthoek	99176,14	474543,72	0,00	7,00	0,00	0 dB	Relatief
195	gebouw	Rechthoek	99177,44	474556,20	0,00	7,00	0,00	0 dB	Relatief
196	gebouw	Rechthoek	99179,73	474581,58	0,00	7,00	0,00	0 dB	Relatief
197	gebouw	Rechthoek	99190,87	474625,91	0,00	7,00	0,00	0 dB	Relatief
198	gebouw	Rechthoek	99194,81	474646,57	0,00	7,00	0,00	0 dB	Relatief
199	gebouw	Rechthoek	99192,72	474597,36	0,00	7,00	0,00	0 dB	Relatief
200	gebouw	Rechthoek	99197,83	474694,61	0,00	7,00	0,00	0 dB	Relatief
201	gebouw	Rechthoek	99224,29	474671,63	0,00	7,00	0,00	0 dB	Relatief
202	gebouw	Rechthoek	99201,31	474721,06	0,00	7,00	0,00	0 dB	Relatief
203	gebouw	Rechthoek	99200,15	474737,08	0,00	7,00	0,00	0 dB	Relatief
204	gebouw	Rechthoek	99211,52	474735,22	0,00	7,00	0,00	0 dB	Relatief
205	gebouw	Rechthoek	99204,56	474765,62	0,00	7,00	0,00	0 dB	Relatief
206	gebouw	Rechthoek	99215,70	474791,62	0,00	7,00	0,00	0 dB	Relatief
207	gebouw	Rechthoek	99208,04	474796,49	0,00	7,00	0,00	0 dB	Relatief
208	gebouw	Rechthoek	99209,67	474804,85	0,00	7,00	0,00	0 dB	Relatief
209	gebouw	Rechthoek	99214,31	474817,84	0,00	7,00	0,00	0 dB	Relatief
210	gebouw	Polygoon	99218,25	474857,07	0,00	7,00	0,00	0 dB	Relatief
211	gebouw	Rechthoek	99244,90	474853,31	0,00	7,00	0,00	0 dB	Relatief
212	gebouw	Rechthoek	99270,37	474880,58	0,00	7,00	0,00	0 dB	Relatief
213	gebouw	Rechthoek	99263,78	474924,93	0,00	7,00	0,00	0 dB	Relatief
214	gebouw	Rechthoek	99230,05	474965,50	0,00	7,00	0,00	0 dB	Relatief
215	gebouw	Rechthoek	99227,49	474980,43	0,00	7,00	0,00	0 dB	Relatief
216	gebouw	Rechthoek	99222,58	475057,44	0,00	7,00	0,00	0 dB	Relatief
217	gebouw	Rechthoek	99226,64	475030,78	0,00	7,00	0,00	0 dB	Relatief
218	gebouw	Rechthoek	99226,85	475019,47	0,00	7,00	0,00	0 dB	Relatief
219	gebouw	Rechthoek	99229,62	474993,02	0,00	7,00	0,00	0 dB	Relatief
220	gebouw	Rechthoek	99229,20	475005,39	0,00	7,00	0,00	0 dB	Relatief
221	gebouw	Rechthoek	99222,34	475061,69	0,00	7,00	0,00	0 dB	Relatief
222	gebouw	Rechthoek	99219,86	475078,45	0,00	7,00	0,00	0 dB	Relatief
223	gebouw	Rechthoek	99216,43	475090,07	0,00	7,00	0,00	0 dB	Relatief
224	gebouw	Rechthoek	99217,39	475097,31	0,00	7,00	0,00	0 dB	Relatief
225	gebouw	Rechthoek	99215,86	475111,59	0,00	7,00	0,00	0 dB	Relatief
226	gebouw	Rechthoek	99213,39	475124,35	0,00	7,00	0,00	0 dB	Relatief
227	gebouw	Rechthoek	99212,24	475133,31	0,00	7,00	0,00	0 dB	Relatief
228	gebouw	Rechthoek	99212,05	475143,59	0,00	7,00	0,00	0 dB	Relatief
229	gebouw	Rechthoek	99210,76	475153,94	0,00	7,00	0,00	0 dB	Relatief
230	gebouw	Rechthoek	99206,44	475167,58	0,00	7,00	0,00	0 dB	Relatief
231	gebouw	Rechthoek	99204,70	475185,11	0,00	7,00	0,00	0 dB	Relatief
232	gebouw	Rechthoek	99203,41	475203,51	0,00	7,00	0,00	0 dB	Relatief
233	gebouw	Rechthoek	99199,73	475223,85	0,00	7,00	0,00	0 dB	Relatief
234	gebouw	Rechthoek	99198,64	475240,09	0,00	7,00	0,00	0 dB	Relatief
235	gebouw	Rechthoek	99193,23	475271,90	0,00	7,00	0,00	0 dB	Relatief
236	gebouw	Rechthoek	99191,28	475277,53	0,00	7,00	0,00	0 dB	Relatief
237	gebouw	Rechthoek	99185,44	475322,11	0,00	7,00	0,00	0 dB	Relatief
238	gebouw	Rechthoek	99185,44	475305,67	0,00	7,00	0,00	0 dB	Relatief
239	gebouw	Rechthoek	99185,22	475326,88	0,00	7,00	0,00	0 dB	Relatief
240	gebouw	Rechthoek	99181,11	475335,75	0,00	7,00	0,00	0 dB	Relatief
241	gebouw	Rechthoek	99180,25	475350,47	0,00	7,00	0,00	0 dB	Relatief
242	gebouw	Rechthoek	99182,19	475369,51	0,00	7,00	0,00	0 dB	Relatief
243	gebouw	Rechthoek	99174,19	475391,37	0,00	7,00	0,00	0 dB	Relatief
244	gebouw	Rechthoek	99174,62	475406,74	0,00	7,00	0,00	0 dB	Relatief
245	gebouw	Rechthoek	99170,29	475419,73	0,00	7,00	0,00	0 dB	Relatief
246	gebouw	Rechthoek	99190,64	475443,53	0,00	7,00	0,00	0 dB	Relatief
247	gebouw	Rechthoek	99169,64	475445,05	0,00	7,00	0,00	0 dB	Relatief
248	gebouw	Rechthoek	99167,69	475464,10	0,00	7,00	0,00	0 dB	Relatief

Model: LAr,LT  
Groep: (hoofdgroep)  
Lijst van Gebouwen, voor rekenmethode Industrielawaai - IL

Naam	Omschr.	Vorm	X-1	Y-1	Maaiveld	Hoogte	Ref. 31	Cp	HDef.
249	gebouw	Rechthoek	99164,88	475472,97	0,00	7,00	0,00	0 dB	Relatief
250	gebouw	Rechthoek	99163,58	475492,02	0,00	7,00	0,00	0 dB	Relatief
251	gebouw	Rechthoek	99150,05	475600,05	0,00	7,00	0,00	0 dB	Relatief
252	gebouw	Rechthoek	99153,57	475575,66	0,00	7,00	0,00	0 dB	Relatief
253	gebouw	Rechthoek	99161,12	475514,06	0,00	7,00	0,00	0 dB	Relatief
254	gebouw	Rechthoek	99204,11	475543,98	0,00	7,00	0,00	0 dB	Relatief
255	gebouw	Rechthoek	99058,34	475555,06	0,00	7,00	0,00	0 dB	Relatief
256	gebouw	Rechthoek	99060,12	475560,05	0,00	7,00	0,00	0 dB	Relatief
257	gebouw	Rechthoek	99069,67	475495,04	0,00	7,00	0,00	0 dB	Relatief
258	gebouw	Rechthoek	99034,91	475509,81	0,00	7,00	0,00	0 dB	Relatief
259	gebouw	Rechthoek	99038,45	475520,54	0,00	7,00	0,00	0 dB	Relatief
260	gebouw	Rechthoek	99010,60	475456,06	0,00	7,00	0,00	0 dB	Relatief
261	gebouw	Rechthoek	99002,76	475477,09	0,00	7,00	0,00	0 dB	Relatief
262	gebouw	Rechthoek	99004,58	475458,82	0,00	7,00	0,00	0 dB	Relatief
263	gebouw	Rechthoek	98986,21	475444,24	0,00	7,00	0,00	0 dB	Relatief
264	gebouw	Rechthoek	98935,96	475448,03	0,00	7,00	0,00	0 dB	Relatief
265	gebouw	Rechthoek	98986,73	475467,60	0,00	7,00	0,00	0 dB	Relatief
300	Nieuwe sporthal	Polygoon	98960,32	475377,68	0,00	6,00	0,00	0 dB	Relatief
301	Nieuwe sporthal	Polygoon	99004,73	475323,99	0,00	8,50	0,00	0 dB	Relatief
302	Nieuwe sporthal	Polygoon	98987,40	475344,90	0,00	10,00	0,00	0 dB	Relatief
303	Nieuwe sporthal	Polygoon	98963,39	475373,60	0,00	12,00	0,00	0 dB	Relatief
304	Nieuwe School - Floreticollege	Polygoon	99051,94	475296,84	0,00	10,00	0,00	0 dB	Relatief
305	Tweelingtoren Noord - 6 bouwlagen	Polygoon	98906,92	475247,45	0,00	18,00	0,00	0 dB	Relatief
306	Tweelingtoren Zuid - 8 bouwlagen	Polygoon	98909,06	475182,10	0,00	24,00	0,00	0 dB	Relatief
307	Havengebouw - 6 bouwlagen	Polygoon	99099,46	475253,06	0,00	18,00	0,00	0 dB	Relatief
308	Urban villa's - 5 bouwlagen	Polygoon	99134,99	475154,22	0,00	15,00	0,00	0 dB	Relatief
309	Urban villa's - 5 bouwlagen	Polygoon	99115,41	475131,84	0,00	15,00	0,00	0 dB	Relatief
310	Urban villa's - 5 bouwlagen	Polygoon	99085,83	474773,10	0,00	15,00	0,00	0 dB	Relatief
311	2-onder-1-kap	Rechthoek	99073,02	474802,32	0,00	8,00	0,00	0 dB	Relatief
312	2-onder-1-kap	Rechthoek	99079,33	474797,39	0,00	8,00	0,00	0 dB	Relatief
313	2-onder-1-kap	Rechthoek	99115,56	474778,16	0,00	8,00	0,00	0 dB	Relatief
314	2-onder-1-kap	Rechthoek	99118,05	474798,01	0,00	8,00	0,00	0 dB	Relatief
315	2-onder-1-kap	Rechthoek	99120,55	474817,85	0,00	8,00	0,00	0 dB	Relatief
316	2-onder-1-kap	Rechthoek	99123,05	474837,69	0,00	8,00	0,00	0 dB	Relatief
317	2-onder-1-kap	Rechthoek	99125,55	474857,54	0,00	8,00	0,00	0 dB	Relatief
318	2-onder-1-kap	Rechthoek	99128,04	474877,38	0,00	8,00	0,00	0 dB	Relatief
319	2-onder-1-kap	Rechthoek	99107,36	474853,59	0,00	8,00	0,00	0 dB	Relatief
320	2-onder-1-kap	Rechthoek	99086,41	474844,08	0,00	8,00	0,00	0 dB	Relatief
321	2-onder-1-kap	Rechthoek	99106,18	474923,57	0,00	8,00	0,00	0 dB	Relatief
322	2-onder-1-kap	Rechthoek	99105,37	474930,52	0,00	8,00	0,00	0 dB	Relatief
323	2-onder-1-kap	Rechthoek	99103,05	474950,38	0,00	8,00	0,00	0 dB	Relatief
324	2-onder-1-kap	Rechthoek	99100,68	474970,38	0,00	8,00	0,00	0 dB	Relatief
325	2-onder-1-kap	Rechthoek	99098,41	474990,11	0,00	8,00	0,00	0 dB	Relatief
326	2-onder-1-kap	Rechthoek	99106,81	475011,23	0,00	8,00	0,00	0 dB	Relatief
327	2-onder-1-kap	Rechthoek	99130,40	475027,06	0,00	8,00	0,00	0 dB	Relatief
328	vrijstaande woning	Rechthoek	99137,59	474923,26	0,00	8,00	0,00	0 dB	Relatief
329	vrijstaande woning	Rechthoek	99138,26	474941,21	0,00	8,00	0,00	0 dB	Relatief
330	vrijstaande woning	Rechthoek	99148,73	474959,57	0,00	8,00	0,00	0 dB	Relatief
331	vrijstaande woning	Rechthoek	99134,95	474988,37	0,00	8,00	0,00	0 dB	Relatief
332	vrijstaande woning	Rechthoek	99132,68	475007,67	0,00	8,00	0,00	0 dB	Relatief
333	vrijstaande woning	Rechthoek	99099,62	475051,53	0,00	8,00	0,00	0 dB	Relatief
334	vrijstaande woning	Rechthoek	99104,45	475051,76	0,00	8,00	0,00	0 dB	Relatief
335	vrijstaande woning	Rechthoek	99086,52	475083,26	0,00	8,00	0,00	0 dB	Relatief
336	vrijstaande woning	Rechthoek	99101,50	475073,58	0,00	8,00	0,00	0 dB	Relatief
337	vrijstaande woning	Rechthoek	99122,82	475085,12	0,00	8,00	0,00	0 dB	Relatief
338	vrijstaande woning	Rechthoek	99125,17	475071,38	0,00	8,00	0,00	0 dB	Relatief
339	vrijstaande woning	Rechthoek	99095,50	475065,92	0,00	8,00	0,00	0 dB	Relatief
340	vrijstaande woning	Rechthoek	99128,43	475043,73	0,00	8,00	0,00	0 dB	Relatief
341	rijwoningen	Rechthoek	98974,53	475089,06	0,00	8,00	0,00	0 dB	Relatief
342	rijwoningen	Rechthoek	98990,49	475127,98	0,00	8,00	0,00	0 dB	Relatief
343	rijwoningen	Rechthoek	98993,62	475103,72	0,00	8,00	0,00	0 dB	Relatief
344	rijwoningen	Rechthoek	99082,12	475102,22	0,00	8,00	0,00	0 dB	Relatief

Model: LAr,LT  
Groep: (hoofdgroep)  
Lijst van Gebouwen, voor rekenmethode Industrielawaai - IL

Naam	Omschr.	Vorm	X-1	Y-1	Maaiveld	Hoogte	Ref. 31	Cp	HDef.
345	rijwoningen	Rechthoek	99075,80	475184,70	0,00	8,00	0,00	0 dB	Relatief
346	rijwoningen	Rechthoek	99029,62	475200,56	0,00	8,00	0,00	0 dB	Relatief
347	rijwoningen	Rechthoek	99002,57	475234,97	0,00	8,00	0,00	0 dB	Relatief
348	rijwoningen	Rechthoek	98985,46	475185,50	0,00	8,00	0,00	0 dB	Relatief
349	rijwoningen	Polygoon	98966,22	475170,33	0,00	8,00	0,00	0 dB	Relatief
350	gebouw - gemeenschappelijke ruimte	Polygoon	99039,02	475240,21	0,00	4,00	0,00	0 dB	Relatief

Model: LAr,LT  
Groep: (hoofdgroep)  
Lijst van Bodemgebieden, voor rekenmethode Industrielawaai - IL

Naam	Omschr.	Vorm	X-1	Y-1	Bf	Oppervlak	Vormpunten
01	weg + fietspad	Polygoon	98599,00	475606,20	0,00	7241,64	32
02	weg	Polygoon	98801,33	475570,84	0,00	832,36	9
03	weg	Polygoon	98845,07	475256,86	0,00	6346,50	52
04	weg	Polygoon	98586,23	474649,84	0,00	5463,52	22
05	weg	Polygoon	98650,31	474717,25	0,00	3490,20	42
06	plein	Polygoon	98828,40	474714,45	0,00	1838,51	31
07	weg	Polygoon	98913,70	474666,19	0,00	2518,16	16
08	weg	Polygoon	98913,11	474910,80	0,00	4279,65	61
09	weg	Polygoon	98864,87	474948,23	0,00	5758,26	73
10	water	Polygoon	98943,76	474909,97	0,00	1436,30	8
11	water	Polygoon	98859,06	474864,12	0,00	1026,29	6
12	weg	Polygoon	98964,13	475020,66	0,00	1968,14	18
13	weg	Polygoon	98989,50	474922,34	0,00	3063,69	24
14	weg	Polygoon	98958,03	474890,43	0,00	6222,31	61
15	weg	Polygoon	98848,42	474572,19	0,00	3924,43	19
16	water - kanaal	Polygoon	99123,01	474516,60	0,00	13568,62	14
17	water - kanaal	Polygoon	99205,26	474890,58	0,00	15368,30	13
18	water - kanaal	Polygoon	99134,38	475312,23	0,00	15938,90	6
19	weg + fietspad	Polygoon	98841,09	474978,29	0,00	2988,51	30
20	weg + fietspad	Polygoon	98917,63	475363,67	0,00	1559,46	28
21	weg + fietspad	Polygoon	98785,07	475488,64	0,00	1174,30	15
22	weg	Polygoon	98713,72	475510,24	0,00	1157,52	8
23	weg	Polygoon	98762,14	475412,45	0,00	2065,88	14
24	water	Polygoon	98750,74	475508,22	0,00	692,82	14
25	water	Polygoon	98809,79	475373,47	0,00	444,73	17
26	water	Polygoon	98752,55	475076,02	0,00	1269,15	21
27	terrein	Polygoon	98856,43	475100,92	0,00	1032,23	6
28	terrein	Polygoon	98828,42	475191,26	0,00	586,58	6
29	terrein	Polygoon	98771,71	475317,60	0,00	2328,12	6
31	water	Polygoon	98793,47	474965,96	0,00	1096,02	20
35	Hillegommerdijk	Rechthoek	99161,49	475403,81	0,00	2370,07	4
36	Hillegommerdijk	Rechthoek	99162,94	475404,44	0,00	916,65	4
37	Hillegommerdijk	Rechthoek	99167,77	475404,44	0,00	225,67	4
38	Hillegommerdijk	Rechthoek	99214,05	475031,54	0,00	2270,96	4
39	Hillegommerdijk	Polygoon	99213,97	475032,98	0,00	3002,79	28
40	Hillegommerdijk	Polygoon	99205,91	474869,88	0,00	4581,06	17
41	hard bodemgebied	Polygoon	99084,84	475097,40	0,00	3129,49	30
42	hard bodemgebied	Polygoon	99083,88	475163,75	0,00	1305,17	14
43	hard bodemgebied	Polygoon	99077,94	475245,31	0,00	2628,27	23
44	hard bodemgebied	Polygoon	98876,07	475263,14	0,00	406,13	11
45	hard bodemgebied	Polygoon	98916,87	475262,68	0,00	14662,90	8
46	hard bodemgebied	Polygoon	99056,77	474815,49	0,00	1346,27	27
47	hard bodemgebied	Polygoon	99111,91	474833,51	0,00	510,97	17
48	hard bodemgebied	Polygoon	99124,96	474979,14	0,00	457,45	16
49	hard bodemgebied - water	Polygoon	98976,13	475171,63	0,00	1818,27	7
50	hard bodemgebied - water	Polygoon	98882,75	475246,18	0,00	2134,72	26
51	hard bodemgebied - water	Polygoon	99118,46	475278,27	0,00	935,24	16
52	hard bodemgebied - water	Polygoon	99118,34	475260,58	0,00	1783,68	4
53	hard bodemgebied - water	Polygoon	99137,73	475183,02	0,00	1291,81	10
54	hard bodemgebied - water	Polygoon	99140,21	474761,25	0,00	1605,91	27
55	hard bodemgebied - water	Polygoon	99134,16	474764,90	0,00	906,83	12
56	Terrein brandweer	Polygoon	98964,39	475099,77	0,00	2396,01	25

Model: LAr,LT  
Groep: (hoofdgroep)  
Lijst van Toetspunten, voor rekenmethode Industrielawaai - IL

Naam	Omschr.	X	Y	Maaiveld	Hoogte A	Hoogte B	Hoogte C	Hoogte D	Hoogte E	Hoogte F
01.01	Woontoren Noord	98893,59	475231,37	0,00	1,50	4,50	7,50	10,50	13,50	16,50
01.02	Woontoren Noord	98900,65	475223,07	0,00	1,50	4,50	7,50	10,50	13,50	16,50
01.03	Woontoren Noord	98905,26	475216,77	0,00	1,50	4,50	7,50	10,50	13,50	16,50
01.04	Woontoren Noord	98910,29	475210,50	0,00	1,50	4,50	7,50	10,50	13,50	16,50
01.05	Woontoren Noord	98913,25	475211,08	0,00	1,50	4,50	7,50	10,50	13,50	16,50
01.06	Woontoren Noord	98923,63	475219,95	0,00	1,50	4,50	7,50	10,50	13,50	16,50
01.07	Woontoren Noord	98924,78	475225,35	0,00	1,50	4,50	7,50	10,50	13,50	16,50
01.08	Woontoren Noord	98917,22	475234,78	0,00	1,50	4,50	7,50	10,50	13,50	16,50
01.09	Woontoren Noord	98908,52	475245,61	0,00	1,50	4,50	7,50	10,50	13,50	16,50
01.10	Woontoren Noord	98905,44	475246,44	0,00	1,50	4,50	7,50	10,50	13,50	16,50
01.11	Woontoren Noord	98894,02	475237,63	0,00	1,50	4,50	7,50	10,50	13,50	16,50
02.01	Woontoren Zuid	98909,66	475181,20	0,00	1,50	4,50	7,50	10,50	13,50	16,50
02.02	Woontoren Zuid	98919,05	475169,53	0,00	1,50	4,50	7,50	10,50	13,50	16,50
02.03	Woontoren Zuid	98926,66	475160,08	0,00	1,50	4,50	7,50	10,50	13,50	16,50
02.04	Woontoren Zuid	98931,86	475159,55	0,00	1,50	4,50	7,50	10,50	13,50	16,50
02.05	Woontoren Zuid	98943,28	475168,22	0,00	1,50	4,50	7,50	10,50	13,50	16,50
02.06	Woontoren Zuid	98943,52	475171,99	0,00	1,50	4,50	7,50	10,50	13,50	16,50
02.07	Woontoren Zuid	98936,48	475180,19	0,00	1,50	4,50	7,50	10,50	13,50	16,50
02.08	Woontoren Zuid	98928,80	475190,97	0,00	1,50	4,50	7,50	10,50	13,50	16,50
02.09	Woontoren Zuid	98921,62	475191,75	0,00	1,50	4,50	7,50	10,50	13,50	16,50
02.10	Woontoren Zuid	98911,69	475184,22	0,00	1,50	4,50	7,50	10,50	13,50	16,50
02.11	Woontoren Zuid	98910,96	475179,58	0,00	19,50	22,50	--	--	--	--
02.12	Woontoren Zuid	98920,01	475168,33	0,00	19,50	22,50	--	--	--	--
02.13	Woontoren Zuid	98925,59	475161,41	0,00	19,50	22,50	--	--	--	--
02.14	Woontoren Zuid	98942,06	475167,29	0,00	19,50	22,50	--	--	--	--
02.15	Woontoren Zuid	98942,66	475173,06	0,00	19,50	22,50	--	--	--	--
02.16	Woontoren Zuid	98935,48	475181,59	0,00	19,50	22,50	--	--	--	--
02.17	Woontoren Zuid	98929,64	475189,79	0,00	19,50	22,50	--	--	--	--
02.18	Woontoren Zuid	98920,25	475190,71	0,00	19,50	22,50	--	--	--	--
02.19	Woontoren Zuid	98913,24	475185,40	0,00	19,50	22,50	--	--	--	--
03.1	Havengebouw	99115,77	475244,10	0,00	1,50	4,50	7,50	10,50	13,50	16,50
03.2	Havengebouw	99117,38	475221,06	0,00	1,50	4,50	7,50	10,50	13,50	16,50
03.3	Havengebouw	99122,01	475198,00	0,00	1,50	4,50	7,50	10,50	13,50	16,50
03.4	Havengebouw	99115,03	475186,19	0,00	1,50	4,50	7,50	10,50	13,50	16,50
03.5	Havengebouw	99105,11	475196,08	0,00	1,50	4,50	7,50	10,50	13,50	16,50
03.6	Havengebouw	99103,65	475218,07	0,00	1,50	4,50	7,50	10,50	13,50	16,50
03.7	Havengebouw	99099,07	475240,78	0,00	1,50	4,50	7,50	10,50	13,50	16,50
03.8	Havengebouw	99107,26	475254,12	0,00	1,50	4,50	7,50	10,50	13,50	16,50
04.1	Urbanvilla's 1	99133,98	475162,43	0,00	1,50	4,50	7,50	10,50	13,50	--
04.2	Urbanvilla's 1	99129,84	475153,42	0,00	1,50	4,50	7,50	10,50	13,50	--
04.3	Urbanvilla's 1	99123,76	475149,19	0,00	1,50	4,50	7,50	10,50	13,50	--
04.4	Urbanvilla's 1	99118,94	475146,90	0,00	1,50	4,50	7,50	10,50	13,50	--
04.5	Urbanvilla's 1	99110,99	475164,91	0,00	1,50	4,50	7,50	10,50	13,50	--
04.6	Urbanvilla's 1	99115,83	475174,98	0,00	1,50	4,50	7,50	10,50	13,50	--
04.7	Urbanvilla's 1	99120,52	475173,17	0,00	1,50	4,50	7,50	10,50	13,50	--
04.8	Urbanvilla's 1	99130,18	475171,83	0,00	1,50	4,50	7,50	10,50	13,50	--
05.1	Urbanvilla's 2	99139,55	475121,23	0,00	1,50	4,50	7,50	10,50	13,50	--
05.2	Urbanvilla's 2	99135,84	475111,29	0,00	1,50	4,50	7,50	10,50	13,50	--
05.3	Urbanvilla's 2	99129,40	475107,50	0,00	1,50	4,50	7,50	10,50	13,50	--
05.4	Urbanvilla's 2	99125,15	475104,80	0,00	1,50	4,50	7,50	10,50	13,50	--
05.5	Urbanvilla's 2	99118,66	475107,02	0,00	1,50	4,50	7,50	10,50	13,50	--
05.6	Urbanvilla's 2	99121,43	475132,76	0,00	1,50	4,50	7,50	10,50	13,50	--
05.7	Urbanvilla's 2	99126,22	475131,03	0,00	1,50	4,50	7,50	10,50	13,50	--
05.8	Urbanvilla's 2	99134,11	475129,43	0,00	1,50	4,50	7,50	10,50	13,50	--
06.1	Urbanvilla's 3	99098,13	474752,62	0,00	1,50	4,50	7,50	10,50	13,50	--
06.2	Urbanvilla's 3	99086,48	474743,55	0,00	1,50	4,50	7,50	10,50	13,50	--
06.3	Urbanvilla's 3	99078,62	474746,16	0,00	1,50	4,50	7,50	10,50	13,50	--
06.4	Urbanvilla's 3	99072,66	474747,81	0,00	1,50	4,50	7,50	10,50	13,50	--
06.5	Urbanvilla's 3	99077,46	474762,29	0,00	1,50	4,50	7,50	10,50	13,50	--
06.6	Urbanvilla's 3	99090,32	474769,80	0,00	1,50	4,50	7,50	10,50	13,50	--
06.7	Urbanvilla's 3	99092,90	474764,89	0,00	1,50	4,50	7,50	10,50	13,50	--
06.8	Urbanvilla's 3	99097,88	474757,75	0,00	1,50	4,50	7,50	10,50	13,50	--

Model: LAr,LT  
 Groep: (hoofdgroep)  
 Lijst van Toetspunten, voor rekenmethode Industrielawaai - IL

Naam	Omschr.	X	Y	Maaiveld	Hoogte A	Hoogte B	Hoogte C	Hoogte D	Hoogte E	Hoogte F
12.1	Woning - grondgebonden	99139,59	474881,86	0,00	1,50	4,50	7,50	--	--	--
12.2	Woning - grondgebonden	99128,78	474884,04	0,00	1,50	4,50	7,50	--	--	--
19.1	Woning - grondgebonden	99086,71	475080,77	0,00	1,50	4,50	7,50	--	--	--
19.2	Woning - grondgebonden	99091,55	475083,95	0,00	1,50	4,50	7,50	--	--	--
20.1	Woning - grondgebonden	99125,93	475085,59	0,00	1,50	4,50	7,50	--	--	--
20.2	Woning - grondgebonden	99135,21	475083,39	0,00	1,50	4,50	7,50	--	--	--
50.1	School - Floreticollege	99034,83	475308,90	0,00	1,50	4,50	7,50	--	--	--
50.2	School - Floreticollege	99031,36	475321,13	0,00	1,50	4,50	7,50	--	--	--
50.3	School - Floreticollege	99042,26	475346,43	0,00	1,50	4,50	7,50	--	--	--
50.4	School - Floreticollege	99063,98	475363,88	0,00	1,50	4,50	7,50	--	--	--
50.5	School - Floreticollege	99080,41	475362,62	0,00	1,50	4,50	7,50	--	--	--
50.6	School - Floreticollege	99103,75	475332,78	0,00	1,50	4,50	7,50	--	--	--
50.7	School - Floreticollege	99105,14	475324,70	0,00	1,50	4,50	7,50	--	--	--
50.8	School - Floreticollege	99097,76	475306,09	0,00	1,50	4,50	7,50	--	--	--
50.9	School - Floreticollege	99084,64	475300,10	0,00	1,50	4,50	7,50	--	--	--
10	Woning - grondgebonden	99127,19	474782,68	0,00	1,50	4,50	7,50	--	--	--
11	Woning - grondgebonden	99134,68	474842,78	0,00	1,50	4,50	7,50	--	--	--
13	Woning - grondgebonden	99095,40	474856,28	0,00	1,50	4,50	7,50	--	--	--
14	Woning - grondgebonden	99082,07	474838,60	0,00	1,50	4,50	7,50	--	--	--
15	Woning - grondgebonden	99064,88	474813,17	0,00	1,50	4,50	7,50	--	--	--
16	Woning - grondgebonden	99106,59	474919,22	0,00	1,50	4,50	7,50	--	--	--
17	Woning - grondgebonden	99097,34	474998,38	0,00	1,50	4,50	7,50	--	--	--
18	Woning - grondgebonden	99090,83	475045,50	0,00	1,50	4,50	7,50	--	--	--
21	Woning - grondgebonden	99137,94	475052,05	0,00	1,50	4,50	7,50	--	--	--
22	Woning - grondgebonden	99143,35	475003,00	0,00	1,50	4,50	7,50	--	--	--
23	Woning - grondgebonden	99148,34	474963,53	0,00	1,50	4,50	7,50	--	--	--
24	Woning - grondgebonden	99148,36	474929,50	0,00	1,50	4,50	7,50	--	--	--
25	Woning - grondgebonden	98961,62	475204,65	0,00	1,50	4,50	7,50	--	--	--
26	Woning - grondgebonden	98965,72	475173,37	0,00	1,50	4,50	7,50	--	--	--
27	Woning - grondgebonden	98986,41	475177,46	0,00	1,50	4,50	7,50	--	--	--
28	Woning - grondgebonden	98993,11	475175,29	0,00	1,50	4,50	7,50	--	--	--
29	Woning - grondgebonden	99023,74	475179,30	0,00	1,50	4,50	7,50	--	--	--
30	Woning - grondgebonden	98994,58	475186,80	0,00	1,50	4,50	7,50	--	--	--
31	Woning - grondgebonden	98968,10	475214,91	0,00	1,50	4,50	7,50	--	--	--
32	Woning - grondgebonden	98988,32	475230,77	0,00	1,50	4,50	7,50	--	--	--
33	Woning - grondgebonden	98968,76	475133,13	0,00	1,50	4,50	7,50	--	--	--
34	Woning - grondgebonden	98973,82	475093,78	0,00	1,50	4,50	7,50	--	--	--
35	Woning - grondgebonden	98983,94	475094,75	0,00	1,50	4,50	7,50	--	--	--
36	Woning - grondgebonden	98979,23	475131,40	0,00	1,50	4,50	7,50	--	--	--
37	Woning - grondgebonden	99008,05	475236,11	0,00	1,50	4,50	7,50	--	--	--
38	Woning - grondgebonden	99029,14	475239,06	0,00	1,50	4,50	7,50	--	--	--
39	Woning - grondgebonden	99051,19	475241,93	0,00	1,50	4,50	7,50	--	--	--
40	Woning - grondgebonden	99073,32	475244,81	0,00	1,50	4,50	7,50	--	--	--
41	Woning - grondgebonden	99080,09	475231,83	0,00	1,50	4,50	7,50	--	--	--
42	Woning - grondgebonden	99083,69	475205,46	0,00	1,50	4,50	7,50	--	--	--
43	Woning - grondgebonden	99064,02	475190,24	0,00	1,50	4,50	7,50	--	--	--
44	Woning - grondgebonden	99037,14	475221,40	0,00	1,50	4,50	7,50	--	--	--
45	Woning - grondgebonden	99027,14	475218,08	0,00	1,50	4,50	7,50	--	--	--
46	Woning - grondgebonden	99014,54	475217,95	0,00	1,50	4,50	7,50	--	--	--
47	Woning - grondgebonden	99004,26	475219,00	0,00	1,50	4,50	7,50	--	--	--
48	Woning - grondgebonden	99024,21	475190,68	0,00	1,50	4,50	7,50	--	--	--
49	Woning - grondgebonden	99088,10	475144,99	0,00	1,50	4,50	7,50	--	--	--
50	Woning - grondgebonden	99091,77	475119,28	0,00	1,50	4,50	7,50	--	--	--
101	Woning - buiten het plan	98864,75	475354,75	0,00	1,50	4,50	7,50	--	--	--
102	Woning - buiten het plan	98900,34	475362,85	0,00	1,50	4,50	7,50	--	--	--
103	Woning - buiten het plan	98928,28	475384,84	0,00	1,50	4,50	7,50	--	--	--
104	Woning - buiten het plan	98952,46	475419,08	0,00	1,50	4,50	7,50	--	--	--
105	Woning - buiten het plan	98981,52	475427,73	0,00	1,50	4,50	7,50	--	--	--
106	Woning - buiten het plan	99001,93	475444,00	0,00	1,50	4,50	7,50	--	--	--
107	Woning - buiten het plan	99021,94	475464,97	0,00	1,50	4,50	7,50	--	--	--
108	Woning - buiten het plan	99055,18	475483,33	0,00	1,50	4,50	7,50	--	--	--
109	Woning - buiten het plan	99068,44	475512,18	0,00	1,50	4,50	7,50	--	--	--

Model: LAr,LT  
Groep: (hoofdgroep)  
Lijst van Toetspunten, voor rekenmethode Industrielawaai - IL

Naam	Omschr.	X	Y	Maaiveld	Hoogte A	Hoogte B	Hoogte C	Hoogte D	Hoogte E	Hoogte F
110	Woning - buiten het plan	99164,09	475481,50	0,00	1,50	4,50	7,50	--	--	--
111	Woning - buiten het plan	99169,87	475424,64	0,00	1,50	4,50	7,50	--	--	--
112	Woning - buiten het plan	99173,39	475396,47	0,00	1,50	4,50	7,50	--	--	--
113	Woning - buiten het plan	99179,12	475356,76	0,00	1,50	4,50	7,50	--	--	--
114	Woning - buiten het plan	99180,71	475340,21	0,00	1,50	4,50	7,50	--	--	--
115	Woning - buiten het plan	99186,13	475300,24	0,00	1,50	4,50	7,50	--	--	--
116	Woning - buiten het plan	99197,88	475244,46	0,00	1,50	4,50	7,50	--	--	--



Rapport: Resultatentabel  
Model: LAr,LT  
LAeq totaalresultaten voor toetspunten  
Groep: Sportcomplex  
Groepsreductie: Ja

Naam	Toetspunt	Omschrijving	Hoogte	Dag	Avond	Nacht	Etmaal	Li
	50.3_C	School - Floretticollege	7,50	47,5	36,9	35,7	47,5	60,3
	50.4_C	School - Floretticollege	7,50	47,4	34,1	32,9	47,4	60,0
	50.4_B	School - Floretticollege	4,50	47,2	28,2	26,9	47,2	60,1
	50.3_B	School - Floretticollege	4,50	47,0	28,9	27,6	47,0	60,4
	50.4_A	School - Floretticollege	1,50	45,7	23,5	22,3	45,7	60,0
	50.3_A	School - Floretticollege	1,50	45,5	24,9	23,6	45,5	60,5
	105_C	Woning - buiten het plan	7,50	45,0	35,9	34,6	45,0	56,0
	106_C	Woning - buiten het plan	7,50	44,8	33,8	32,5	44,8	56,1
	50.2_C	School - Floretticollege	7,50	44,6	38,9	37,6	47,6	60,9
	106_B	Woning - buiten het plan	4,50	44,1	26,5	25,3	44,1	56,0
	105_B	Woning - buiten het plan	4,50	44,0	27,1	25,9	44,0	55,9
	01.09_D	Woontoren Noord	10,50	43,8	38,8	37,6	47,6	70,0
	01.09_E	Woontoren Noord	13,50	43,7	38,9	37,7	47,7	69,7
	01.09_F	Woontoren Noord	16,50	43,7	39,2	37,9	47,9	69,3
	01.09_C	Woontoren Noord	7,50	43,3	37,3	36,0	46,0	70,3
	01.10_D	Woontoren Noord	10,50	43,3	38,8	37,5	47,5	68,6
	01.10_F	Woontoren Noord	16,50	43,3	39,1	37,9	47,9	68,0
	107_C	Woning - buiten het plan	7,50	43,3	31,3	30,1	43,3	54,7
	01.10_E	Woontoren Noord	13,50	43,3	38,9	37,6	47,6	68,3
	104_C	Woning - buiten het plan	7,50	43,1	38,3	37,1	47,1	52,9
	01.08_F	Woontoren Noord	16,50	42,9	38,5	37,3	47,3	68,3
	01.08_D	Woontoren Noord	10,50	42,9	38,2	37,0	47,0	68,8
	01.08_E	Woontoren Noord	13,50	42,9	38,3	37,1	47,1	68,5
	107_B	Woning - buiten het plan	4,50	42,9	32,0	30,7	42,9	54,7
	50.2_B	School - Floretticollege	4,50	42,8	30,1	28,9	42,8	60,9
	01.08_C	Woontoren Noord	7,50	42,6	37,4	36,1	46,1	69,0
	01.10_C	Woontoren Noord	7,50	42,5	36,3	35,0	45,0	68,9
	01.09_B	Woontoren Noord	4,50	42,0	28,8	27,5	42,0	70,5
	01.07_F	Woontoren Noord	16,50	42,0	37,9	36,7	46,7	67,6
	01.07_E	Woontoren Noord	13,50	41,9	37,8	36,5	46,5	67,8
	01.07_D	Woontoren Noord	10,50	41,9	37,7	36,4	46,4	67,9
	50.5_C	School - Floretticollege	7,50	41,8	16,4	15,1	41,8	53,5
	50.5_B	School - Floretticollege	4,50	41,6	14,7	13,4	41,6	53,5
	106_A	Woning - buiten het plan	1,50	41,6	22,4	21,1	41,6	55,1
	01.08_B	Woontoren Noord	4,50	41,5	33,2	32,0	42,0	69,1
	01.11_F	Woontoren Noord	16,50	41,5	38,0	36,7	46,7	64,0
	105_A	Woning - buiten het plan	1,50	41,5	23,4	22,1	41,5	55,0
	01.07_C	Woontoren Noord	7,50	41,4	36,5	35,3	45,3	68,0
	01.11_E	Woontoren Noord	13,50	41,3	37,8	36,5	46,5	64,2
	01.11_D	Woontoren Noord	10,50	41,3	37,7	36,4	46,4	64,3
	01.10_B	Woontoren Noord	4,50	41,2	28,3	27,1	41,2	69,0
	103_C	Woning - buiten het plan	7,50	41,1	36,9	35,6	45,6	51,0
	01.09_A	Woontoren Noord	1,50	41,0	30,3	29,0	41,0	70,4
	108_C	Woning - buiten het plan	7,50	41,0	29,0	27,7	41,0	52,6
	101_C	Woning - buiten het plan	7,50	40,8	39,5	38,2	48,2	51,2
	01.07_B	Woontoren Noord	4,50	40,8	35,0	33,8	43,8	68,1
	104_B	Woning - buiten het plan	4,50	40,7	32,1	30,8	40,8	52,6
	50.2_A	School - Floretticollege	1,50	40,7	24,2	23,0	40,7	61,7
	01.11_C	Woontoren Noord	7,50	40,5	36,0	34,8	44,8	64,4
	32_C	Woning - grondgebonden	7,50	40,3	37,3	36,1	46,1	65,1
	108_B	Woning - buiten het plan	4,50	40,1	28,1	26,8	40,1	52,5
	107_A	Woning - buiten het plan	1,50	40,0	27,5	26,3	40,0	53,7
	50.5_A	School - Floretticollege	1,50	39,8	14,6	13,4	39,8	53,2
	50.1_C	School - Floretticollege	7,50	39,8	38,1	36,9	46,9	61,5
	01.10_A	Woontoren Noord	1,50	39,7	24,8	23,5	39,7	68,8
	01.08_A	Woontoren Noord	1,50	39,6	30,9	29,7	39,7	69,0
	37_C	Woning grondgebonden	7,50	39,5	36,6	35,3	45,3	63,4
	31_C	Woning - grondgebonden	7,50	39,4	35,2	33,9	43,9	65,1

Alle getoonde dB-waarden zijn A-gewogen

Rapport: Resultatentabel  
Model: LAr,LT  
LAeq totaalresultaten voor toetspunten  
Groep: Sportcomplex  
Groepsreductie: Ja

Naam								
Toetspunt	Omschrijving	Hoogte	Dag	Avond	Nacht	Etmaal	Li	
102_C	Woning - buiten het plan	7,50	39,3	37,3	36,0	46,0	47,2	
32_B	Woning - grondgebonden	4,50	39,1	35,9	34,7	44,7	65,1	
103_B	Woning - buiten het plan	4,50	38,9	33,1	31,9	41,9	50,6	
02.17_B	Woontoren Zuid	22,50	38,7	35,3	34,0	44,0	62,3	
02.17_A	Woontoren Zuid	19,50	38,6	35,2	33,9	43,9	62,4	
38_C	Woning - grondgebonden	7,50	38,5	35,4	34,1	44,1	62,3	
02.08_F	Woontoren Zuid	16,50	38,4	35,2	33,9	43,9	62,6	
01.07_A	Woontoren Noord	1,50	38,4	31,8	30,5	40,5	67,9	
01.11_B	Woontoren Noord	4,50	38,3	27,4	26,1	38,3	64,4	
02.08_E	Woontoren Zuid	13,50	38,3	35,1	33,8	43,8	62,6	
31_B	Woning - grondgebonden	4,50	38,3	33,8	32,6	42,6	65,1	
02.16_B	Woontoren Zuid	22,50	38,2	34,8	33,5	43,5	61,6	
37_B	Woning grondgebonden	4,50	38,2	35,2	34,0	44,0	63,4	
02.16_A	Woontoren Zuid	19,50	38,0	34,7	33,4	43,4	61,7	
25_C	Woning - grondgebonden	7,50	37,8	34,3	33,0	43,0	64,1	
02.07_F	Woontoren Zuid	16,50	37,8	34,5	33,3	43,3	61,6	
02.15_B	Woontoren Zuid	22,50	37,7	34,3	33,1	43,1	60,9	
02.07_E	Woontoren Zuid	13,50	37,6	34,2	33,0	43,0	62,2	
02.08_D	Woontoren Zuid	10,50	37,6	34,1	32,8	42,8	62,7	
104_A	Woning - buiten het plan	1,50	37,6	27,6	26,4	37,6	51,6	
02.18_B	Woontoren Zuid	22,50	37,6	35,3	34,0	44,0	59,8	
02.15_A	Woontoren Zuid	19,50	37,5	34,2	32,9	42,9	60,9	
108_A	Woning - buiten het plan	1,50	37,4	26,7	25,4	37,4	51,5	
02.18_A	Woontoren Zuid	19,50	37,4	35,1	33,9	43,9	59,8	
02.06_F	Woontoren Zuid	16,50	37,3	34,1	32,8	42,8	61,1	
02.09_F	Woontoren Zuid	16,50	37,3	35,1	33,9	43,9	60,7	
38_B	Woning - grondgebonden	4,50	37,3	34,2	32,9	42,9	62,3	
02.06_E	Woontoren Zuid	13,50	37,1	33,6	32,3	42,3	62,0	
02.09_E	Woontoren Zuid	13,50	37,1	35,0	33,8	43,8	60,8	
39_C	Woning - grondgebonden	7,50	37,0	34,0	32,8	42,8	60,5	
02.07_D	Woontoren Zuid	10,50	37,0	33,2	31,9	41,9	61,9	
02.08_C	Woontoren Zuid	7,50	36,9	32,9	31,7	41,7	62,7	
32_A	Woning - grondgebonden	1,50	36,9	33,5	32,3	42,3	64,8	
02.19_B	Woontoren Zuid	22,50	36,8	34,7	33,5	43,5	55,5	
02.19_A	Woontoren Zuid	19,50	36,6	34,6	33,3	43,3	55,4	
25_B	Woning - grondgebonden	4,50	36,5	33,0	31,7	41,7	64,1	
26_C	Woning - grondgebonden	7,50	36,5	33,6	32,3	42,3	62,4	
37_A	Woning grondgebonden	1,50	36,5	33,4	32,1	42,1	63,1	
02.06_D	Woontoren Zuid	10,50	36,4	32,6	31,3	41,3	61,4	
50.1_B	School - Floretticollege	4,50	36,4	34,1	32,9	42,9	61,6	
38_A	Woning - grondgebonden	1,50	36,4	33,3	32,1	42,1	62,1	
02.09_D	Woontoren Zuid	10,50	36,3	34,1	32,8	42,8	60,8	
26_B	Woning - grondgebonden	4,50	36,2	33,7	32,4	42,4	62,5	
111_C	Woning - buiten het plan	7,50	36,2	26,3	25,0	36,2	50,1	
102_B	Woning - buiten het plan	4,50	36,1	33,6	32,4	42,4	46,4	
39_B	Woning - grondgebonden	4,50	36,1	33,1	31,8	41,8	60,5	
02.07_C	Woontoren Zuid	7,50	36,1	32,1	30,8	40,8	61,8	
50.6_C	School - Floretticollege	7,50	36,0	14,0	12,7	36,0	48,2	
112_C	Woning - buiten het plan	7,50	36,0	26,7	25,4	36,0	49,7	
31_A	Woning - grondgebonden	1,50	36,0	31,3	30,0	40,0	64,7	
26_A	Woning - grondgebonden	1,50	35,9	33,7	32,4	42,4	62,9	
47_C	Woning - grondgebonden	7,50	35,8	34,3	33,1	43,1	54,0	
01.11_A	Woontoren Noord	1,50	35,7	24,2	22,9	35,7	64,0	
03.7_F	Havengebouw	16,50	35,7	32,7	31,5	41,5	57,5	
02.08_B	Woontoren Zuid	4,50	35,6	31,8	30,5	40,5	62,7	
03.8_F	Havengebouw	16,50	35,6	32,6	31,4	41,4	57,1	
25_A	Woning - grondgebonden	1,50	35,5	32,7	31,5	41,5	63,8	
109_C	Woning - buiten het plan	7,50	35,5	27,2	26,0	36,0	47,7	

Alle getoonde dB-waarden zijn A-gewogen

Rapport: Resultatentabel  
Model: LAr,LT  
LAEq totaalresultaten voor toetspunten  
Groep: Sportcomplex  
Groepsreductie: Ja

Naam	Toetspunt	Omschrijving	Hoogte	Dag	Avond	Nacht	Etmaal	Li
	45_C	Woning - grondgebonden	7,50	35,4	33,5	32,2	42,2	52,7
	39_A	Woning - grondgebonden	1,50	35,4	32,7	31,5	41,5	60,5
	103_A	Woning - buiten het plan	1,50	35,3	27,9	26,6	36,6	49,5
	02.09_C	Woontoren Zuid	7,50	35,3	32,9	31,7	41,7	60,8
	02.06_C	Woontoren Zuid	7,50	35,3	31,5	30,3	40,3	61,0
	40_C	Woning - grondgebonden	7,50	35,2	32,8	31,5	41,5	59,8
	01.06_F	Woontoren Noord	16,50	35,1	33,2	31,9	41,9	57,2
	111_B	Woning - buiten het plan	4,50	35,1	25,8	24,6	35,1	49,6
	112_B	Woning - buiten het plan	4,50	34,9	26,4	25,1	35,1	49,2
	01.06_E	Woontoren Noord	13,50	34,9	33,0	31,7	41,7	57,0
	113_C	Woning - buiten het plan	7,50	34,9	26,9	25,6	35,6	49,1
	50.6_B	School - Floretticollege	4,50	34,8	12,2	11,0	34,8	48,3
	02.07_B	Woontoren Zuid	4,50	34,8	31,0	29,8	39,8	61,7
	110_C	Woning - buiten het plan	7,50	34,8	25,2	23,9	34,8	48,0
	01.06_D	Woontoren Noord	10,50	34,7	32,9	31,7	41,7	57,1
	50.6_A	School - Floretticollege	1,50	34,7	26,7	25,4	35,4	49,2
	03.7_E	Havengebouw	13,50	34,7	31,8	30,6	40,6	57,4
	03.6_F	Havengebouw	16,50	34,7	31,5	30,2	40,2	56,6
	45_B	Woning - grondgebonden	4,50	34,7	32,8	31,6	41,6	49,2
	03.8_E	Havengebouw	13,50	34,6	31,7	30,4	40,4	57,1
	111_A	Woning - buiten het plan	1,50	34,5	25,8	24,6	34,6	50,0
	112_A	Woning - buiten het plan	1,50	34,4	26,3	25,1	35,1	49,6
	114_C	Woning - buiten het plan	7,50	34,3	26,9	25,6	35,6	49,4
	40_B	Woning - grondgebonden	4,50	34,3	32,0	30,7	40,7	59,8
	30_C	Woning - grondgebonden	7,50	34,2	31,8	30,6	40,6	52,8
	27_C	Woning - grondgebonden	7,50	34,2	32,9	31,7	41,7	51,5
	02.09_B	Woontoren Zuid	4,50	34,1	31,7	30,5	40,5	60,8
	02.06_B	Woontoren Zuid	4,50	34,1	30,6	29,3	39,3	60,9
	113_B	Woning - buiten het plan	4,50	34,0	26,7	25,5	35,5	48,4
	40_A	Woning - grondgebonden	1,50	33,9	31,7	30,5	40,5	60,0
	48_C	Woning - grondgebonden	7,50	33,9	31,0	29,8	39,8	53,6
	110_B	Woning - buiten het plan	4,50	33,8	24,7	23,5	33,8	47,9
	50.1_A	School - Floretticollege	1,50	33,8	30,8	29,6	39,6	62,6
	03.6_E	Havengebouw	13,50	33,8	30,6	29,4	39,4	56,6
	03.5_F	Havengebouw	16,50	33,7	30,4	29,1	39,1	55,3
	03.7_D	Havengebouw	10,50	33,7	30,9	29,7	39,7	57,4
	02.08_A	Woontoren Zuid	1,50	33,7	30,3	29,1	39,1	61,5
	01.06_C	Woontoren Noord	7,50	33,6	31,6	30,3	40,3	57,1
	03.8_D	Havengebouw	10,50	33,6	30,8	29,6	39,6	57,1
	114_B	Woning - buiten het plan	4,50	33,5	26,8	25,5	35,5	48,7
	02.07_A	Woontoren Zuid	1,50	33,4	30,4	29,1	39,1	60,6
	110_A	Woning - buiten het plan	1,50	33,3	24,7	23,4	33,4	48,4
	45_A	Woning - grondgebonden	1,50	33,1	31,2	29,9	39,9	47,9
	02.06_A	Woontoren Zuid	1,50	33,1	30,2	29,0	39,0	60,0
	115_C	Woning - buiten het plan	7,50	32,9	26,6	25,4	35,4	54,7
	03.5_E	Havengebouw	13,50	32,9	29,6	28,4	38,4	55,3
	101_B	Woning - buiten het plan	4,50	32,9	31,2	30,0	40,0	50,4
	03.6_D	Havengebouw	10,50	32,9	29,8	28,6	38,6	56,4
	01.06_B	Woontoren Noord	4,50	32,9	30,3	29,0	39,0	57,1
	48_B	Woning - grondgebonden	4,50	32,6	29,4	28,1	38,1	48,7
	113_A	Woning - buiten het plan	1,50	32,6	19,6	18,3	32,6	48,7
	115_B	Woning - buiten het plan	4,50	32,5	26,7	25,4	35,4	55,4
	47_B	Woning - grondgebonden	4,50	32,3	30,3	29,1	39,1	49,1
	02.09_A	Woontoren Zuid	1,50	32,2	29,7	28,4	38,4	59,9
	114_A	Woning - buiten het plan	1,50	32,1	18,8	17,5	32,1	49,0
	30_B	Woning - grondgebonden	4,50	32,1	30,1	28,8	38,8	48,6
	102_A	Woning - buiten het plan	1,50	32,0	28,6	27,3	37,3	45,4
	03.5_D	Havengebouw	10,50	32,0	28,9	27,6	37,6	54,3

Alle getoonde dB-waarden zijn A-gewogen

Rapport: Resultatentabel  
Model: LAr,LT  
LAeq totaalresultaten voor toetspunten  
Groep: Sportcomplex  
Groepsreductie: Ja

Naam							
Toetspunt	Omschrijving	Hoogte	Dag	Avond	Nacht	Etmaal	Li
03.8_B	Havengebouw	4,50	32,0	30,3	29,1	39,1	57,0
03.8_C	Havengebouw	7,50	31,9	29,9	28,6	38,6	57,0
03.7_C	Havengebouw	7,50	31,8	30,0	28,7	38,7	55,0
33_C	Woning - grondgebonden	7,50	31,7	28,9	27,6	37,6	58,0
01.06_A	Woontoren Noord	1,50	31,6	28,5	27,2	37,2	56,4
02.10_F	Woontoren Zuid	16,50	31,5	27,6	26,4	36,4	54,9
03.8_A	Havengebouw	1,50	31,3	29,7	28,5	38,5	56,7
04.5_E	Urbanvilla's 1	13,50	31,3	28,0	26,8	36,8	53,5
46_C	Woning - grondgebonden	7,50	31,2	21,8	20,6	31,2	54,0
33_A	Woning - grondgebonden	1,50	31,2	28,6	27,3	37,3	59,0
03.6_C	Havengebouw	7,50	31,1	29,0	27,7	37,7	50,9
33_B	Woning - grondgebonden	4,50	31,0	28,4	27,2	37,2	58,0
46_B	Woning - grondgebonden	4,50	31,0	18,2	17,0	31,0	53,5
115_A	Woning - buiten het plan	1,50	30,9	19,4	18,2	30,9	56,0
03.7_B	Havengebouw	4,50	30,9	29,4	28,2	38,2	53,2
03.7_A	Havengebouw	1,50	30,6	29,2	27,9	37,9	53,7
04.6_E	Urbanvilla's 1	13,50	30,4	28,3	27,1	37,1	54,0
03.5_C	Havengebouw	7,50	30,3	28,1	26,8	36,8	47,7
04.5_D	Urbanvilla's 1	10,50	30,3	27,3	26,1	36,1	49,6
34_B	Woning - grondgebonden	4,50	30,1	27,7	26,5	36,5	56,9
41_C	Woning - grondgebonden	7,50	30,1	28,6	27,3	37,3	51,9
116_C	Woning - buiten het plan	7,50	30,0	25,6	24,4	34,4	49,4
116_B	Woning - buiten het plan	4,50	29,8	25,8	24,5	34,5	49,9
43_B	Woning - grondgebonden	4,50	29,8	27,7	26,5	36,5	44,6
02.10_E	Woontoren Zuid	13,50	29,7	24,8	23,6	33,6	54,9
46_A	Woning - grondgebonden	1,50	29,6	17,4	16,1	29,6	52,8
116_A	Woning - buiten het plan	1,50	29,6	25,8	24,5	34,5	50,3
04.6_D	Urbanvilla's 1	10,50	29,4	27,6	26,4	36,4	50,5
34_C	Woning - grondgebonden	7,50	29,2	26,7	25,5	35,5	55,5
47_A	Woning - grondgebonden	1,50	29,1	26,5	25,2	35,2	47,5
42_C	Woning - grondgebonden	7,50	29,1	27,6	26,3	36,3	48,0
101_A	Woning - buiten het plan	1,50	29,0	26,9	25,6	35,6	50,0
44_C	Woning - grondgebonden	7,50	29,0	21,3	20,1	30,1	53,4
04.5_C	Urbanvilla's 1	7,50	29,0	26,7	25,4	35,4	46,8
41_B	Woning - grondgebonden	4,50	29,0	27,7	26,4	36,4	49,6
34_A	Woning - grondgebonden	1,50	28,9	26,7	25,5	35,5	56,2
48_A	Woning - grondgebonden	1,50	28,9	23,1	21,8	31,8	48,1
05.5_E	Urbanvilla's 2	13,50	28,9	25,7	24,4	34,4	48,0
41_A	Woning - grondgebonden	1,50	28,8	27,5	26,3	36,3	50,0
36_C	Woning - grondgebonden	7,50	28,6	25,3	24,0	34,0	48,5
44_A	Woning - grondgebonden	1,50	28,6	23,5	22,3	32,3	53,3
02.10_D	Woontoren Zuid	10,50	28,5	23,0	21,8	31,8	54,9
30_A	Woning - grondgebonden	1,50	28,5	25,8	24,5	34,5	47,1
05.6_E	Urbanvilla's 2	13,50	28,4	26,5	25,2	35,2	50,1
44_B	Woning - grondgebonden	4,50	28,4	17,3	16,0	28,4	55,7
43_C	Woning - grondgebonden	7,50	28,4	26,6	25,4	35,4	44,7
04.6_C	Urbanvilla's 1	7,50	28,3	26,9	25,7	35,7	46,5
05.5_D	Urbanvilla's 2	10,50	28,1	25,1	23,9	33,9	47,0
42_B	Woning - grondgebonden	4,50	28,1	26,9	25,6	35,6	43,0
43_A	Woning - grondgebonden	1,50	28,1	26,6	25,3	35,3	43,1
28_B	Woning - grondgebonden	4,50	28,0	26,7	25,4	35,4	43,3
28_A	Woning - grondgebonden	1,50	27,6	26,4	25,2	35,2	43,2
05.5_C	Urbanvilla's 2	7,50	27,5	24,7	23,5	33,5	45,8
50.9_A	School - Floretticollege	1,50	27,5	15,2	13,9	27,5	61,9
02.10_C	Woontoren Zuid	7,50	27,5	21,6	20,4	30,4	54,8
05.6_D	Urbanvilla's 2	10,50	27,5	25,9	24,6	34,6	48,4
29_B	Woning - grondgebonden	4,50	27,4	26,0	24,7	34,7	43,2
19.1_C	Woning - grondgebonden	7,50	27,4	24,6	23,3	33,3	43,5

Alle getoonde dB-waarden zijn A-gewogen

Rapport: Resultatentabel  
Model: LAr,LT  
LAeq totaalresultaten voor toetspunten  
Groep: Sportcomplex  
Groepsreductie: Ja

Naam	Toetspunt	Omschrijving	Hoogte	Dag	Avond	Nacht	Etmaal	Li
	19.2_C	Woning - grondgebonden	7,50	27,3	24,6	23,3	33,3	44,4
	50.9_C	School - Floretticollege	7,50	27,3	16,8	15,6	27,3	60,3
	03.5_B	Havengebouw	4,50	27,3	25,6	24,4	34,4	42,3
	27_B	Woning - grondgebonden	4,50	27,3	25,8	24,5	34,5	46,6
	109_A	Woning - buiten het plan	1,50	27,2	23,6	22,4	32,4	39,6
	109_B	Woning - buiten het plan	4,50	27,2	19,3	18,1	28,1	40,4
	04.6_B	Urbanvilla's 1	4,50	27,0	25,9	24,6	34,6	41,5
	05.5_B	Urbanvilla's 2	4,50	26,8	25,1	23,8	33,8	41,2
	05.6_C	Urbanvilla's 2	7,50	26,8	25,3	24,1	34,1	46,3
	20.1_C	Woning - grondgebonden	7,50	26,7	24,0	22,8	32,8	45,0
	03.6_A	Havengebouw	1,50	26,7	24,5	23,3	33,3	42,4
	50_C	Woning - grondgebonden	7,50	26,7	25,0	23,7	33,7	39,8
	02.10_B	Woontoren Zuid	4,50	26,7	20,6	19,3	29,3	54,8
	50.9_B	School - Floretticollege	4,50	26,6	15,2	14,0	26,6	60,4
	18_C	Woning - grondgebonden	7,50	26,6	23,8	22,6	32,6	42,6
	29_A	Woning - grondgebonden	1,50	26,6	25,3	24,0	34,0	43,0
	01.05_F	Woontoren Noord	16,50	26,5	20,7	19,5	29,5	44,8
	01.05_A	Woontoren Noord	1,50	26,5	15,5	14,3	26,5	46,4
	05.6_B	Urbanvilla's 2	4,50	26,3	25,1	23,8	33,8	41,9
	19.1_B	Woning - grondgebonden	4,50	26,2	24,3	23,0	33,0	39,4
	03.5_A	Havengebouw	1,50	26,1	24,4	23,2	33,2	40,9
	04.2_E	Urbanvilla's 1	13,50	26,1	24,9	23,7	33,7	36,0
	35_C	Woning - grondgebonden	7,50	26,0	21,8	20,6	30,6	44,4
	18_B	Woning - grondgebonden	4,50	25,9	23,7	22,4	32,4	40,1
	02.10_A	Woontoren Zuid	1,50	25,9	20,3	19,1	29,1	54,4
	01.01_F	Woontoren Noord	16,50	25,6	23,4	22,1	32,1	45,1
	19.2_B	Woning - grondgebonden	4,50	25,6	24,3	23,0	33,0	41,0
	50.7_A	School - Floretticollege	1,50	25,6	14,1	12,9	25,6	43,0
	20.1_B	Woning - grondgebonden	4,50	25,6	23,7	22,4	32,4	39,8
	01.05_E	Woontoren Noord	13,50	25,6	19,2	17,9	27,9	44,9
	05.6_A	Urbanvilla's 2	1,50	25,5	24,3	23,1	33,1	40,4
	04.2_D	Urbanvilla's 1	10,50	25,4	24,3	23,0	33,0	35,0
	36_B	Woning - grondgebonden	4,50	25,2	23,3	22,1	32,1	44,5
	03.6_B	Havengebouw	4,50	25,2	21,9	20,7	30,7	44,0
	17_C	Woning - grondgebonden	7,50	25,0	22,1	20,8	30,8	42,1
	50_B	Woning - grondgebonden	4,50	25,0	23,7	22,4	32,4	37,6
	04.2_C	Urbanvilla's 1	7,50	24,9	23,8	22,6	32,6	34,9
	01.05_D	Woontoren Noord	10,50	24,9	18,5	17,2	27,2	45,1
	35_B	Woning - grondgebonden	4,50	24,9	22,9	21,7	31,7	38,6
	01.01_E	Woontoren Noord	13,50	24,7	22,3	21,0	31,0	45,4
	01.05_B	Woontoren Noord	4,50	24,6	15,8	14,5	24,6	45,5
	03.2_A	Havengebouw	1,50	24,6	23,3	22,1	32,1	44,2
	17_B	Woning - grondgebonden	4,50	24,6	21,9	20,6	30,6	39,5
	04.2_B	Urbanvilla's 1	4,50	24,5	23,5	22,2	32,2	35,0
	01.01_D	Woontoren Noord	10,50	24,5	22,0	20,7	30,7	45,5
	50_A	Woning - grondgebonden	1,50	24,2	22,9	21,7	31,7	37,2
	01.05_C	Woontoren Noord	7,50	24,0	16,9	15,7	25,7	45,1
	02.04_A	Woontoren Zuid	1,50	24,0	22,6	21,4	31,4	48,7
	05.8_E	Urbanvilla's 2	13,50	24,0	21,2	20,0	30,0	48,0
	42_A	Woning - grondgebonden	1,50	23,9	22,2	20,9	30,9	41,4
	01.01_C	Woontoren Noord	7,50	23,5	20,4	19,2	29,2	45,6
	02.05_E	Woontoren Zuid	13,50	23,5	17,9	16,6	26,6	53,2
	04.2_A	Urbanvilla's 1	1,50	23,5	22,4	21,1	31,1	35,0
	05.2_B	Urbanvilla's 2	4,50	23,3	22,1	20,8	30,8	34,8
	49_C	Woning - grondgebonden	7,50	23,3	19,2	18,0	28,0	43,3
	04.8_E	Urbanvilla's 1	13,50	23,1	17,9	16,7	26,7	52,9
	16_C	Woning - grondgebonden	7,50	23,1	20,0	18,8	28,8	41,1
	04.5_B	Urbanvilla's 1	4,50	23,0	20,3	19,0	29,0	43,0

Alle getoonde dB-waarden zijn A-gewogen

Rapport: Resultatentabel  
Model: LAr,LT  
LAeq totaalresultaten voor toetspunten  
Groep: Sportcomplex  
Groepsreductie: Ja

Naam	Toetspunt	Omschrijving	Hoogte	Dag	Avond	Nacht	Etmaal	Li
	50.7_C	School - Floretticollege	7,50	23,0	13,9	12,7	23,0	39,3
	35_A	Woning - grondgebonden	1,50	22,9	21,3	20,0	30,0	38,1
	36_A	Woning - grondgebonden	1,50	22,9	20,4	19,2	29,2	44,8
	05.5_A	Urbanvilla's 2	1,50	22,9	21,1	19,9	29,9	39,3
	28_C	Woning - grondgebonden	7,50	22,8	21,0	19,7	29,7	44,2
	16_B	Woning - grondgebonden	4,50	22,8	19,9	18,6	28,6	39,4
	27_A	Woning - grondgebonden	1,50	22,6	20,7	19,4	29,4	44,6
	02.05_D	Woontoren Zuid	10,50	22,5	16,9	15,6	25,6	51,0
	01.02_F	Woontoren Noord	16,50	22,5	19,7	18,5	28,5	44,7
	05.2_A	Urbanvilla's 2	1,50	22,5	21,3	20,1	30,1	36,0
	16_A	Woning - grondgebonden	1,50	22,5	20,4	19,1	29,1	35,3
	14_B	Woning - grondgebonden	4,50	22,2	20,4	19,2	29,2	43,1
	02.14_B	Woontoren Zuid	22,50	22,2	19,0	17,7	27,7	45,2
	50.8_A	School - Floretticollege	1,50	22,2	14,5	13,3	23,3	43,1
	04.5_A	Urbanvilla's 1	1,50	22,2	19,5	18,2	28,2	41,9
	01.02_D	Woontoren Noord	10,50	22,1	18,8	17,5	27,5	45,1
	01.02_E	Woontoren Noord	13,50	22,1	18,8	17,6	27,6	45,0
	17_A	Woning - grondgebonden	1,50	22,1	20,1	18,9	28,9	37,8
	02.11_B	Woontoren Zuid	22,50	22,1	20,0	18,7	28,7	42,0
	12.2_C	Woning - grondgebonden	7,50	22,1	19,0	17,8	27,8	40,0
	05.4_B	Urbanvilla's 2	4,50	22,0	20,8	19,6	29,6	36,0
	50.7_B	School - Floretticollege	4,50	22,0	12,2	11,0	22,0	39,8
	01.01_B	Woontoren Noord	4,50	22,0	17,7	16,4	26,4	45,7
	13_C	Woning - grondgebonden	7,50	21,9	18,5	17,3	27,3	42,9
	01.03_D	Woontoren Noord	10,50	21,8	18,7	17,4	27,4	44,6
	02.05_F	Woontoren Zuid	16,50	21,7	18,5	17,3	27,3	45,1
	03.4_E	Havengebouw	13,50	21,7	12,2	10,9	21,7	39,5
	14_C	Woning - grondgebonden	7,50	21,7	18,3	17,0	27,0	44,3
	01.03_E	Woontoren Noord	13,50	21,7	18,5	17,3	27,3	44,5
	01.03_B	Woontoren Noord	4,50	21,6	16,5	15,2	25,2	44,9
	01.03_F	Woontoren Noord	16,50	21,6	18,5	17,3	27,3	44,3
	04.4_E	Urbanvilla's 1	13,50	21,5	15,1	13,9	23,9	39,1
	01.04_F	Woontoren Noord	16,50	21,5	18,3	17,0	27,0	43,8
	15_C	Woning - grondgebonden	7,50	21,4	18,0	16,7	26,7	45,4
	01.04_D	Woontoren Noord	10,50	21,4	18,2	17,0	27,0	44,2
	01.04_E	Woontoren Noord	13,50	21,4	18,2	17,0	27,0	44,0
	01.02_C	Woontoren Noord	7,50	21,4	17,4	16,2	26,2	45,2
	02.01_C	Woontoren Zuid	7,50	21,3	19,0	17,8	27,8	42,1
	01.03_C	Woontoren Noord	7,50	21,2	17,6	16,3	26,3	44,7
	13_B	Woning - grondgebonden	4,50	21,2	18,9	17,7	27,7	41,6
	01.02_B	Woontoren Noord	4,50	21,1	16,2	15,0	25,0	45,3
	04.8_D	Urbanvilla's 1	10,50	21,0	16,5	15,3	25,3	50,4
	02.11_A	Woontoren Zuid	19,50	20,9	18,7	17,5	27,5	41,6
	03.1_F	Havengebouw	16,50	20,9	15,7	14,5	24,5	39,1
	02.14_A	Woontoren Zuid	19,50	20,9	17,6	16,4	26,4	44,4
	06.6_E	Urbanvilla's 3	13,50	20,9	17,2	16,0	26,0	44,2
	01.04_B	Woontoren Noord	4,50	20,9	16,1	14,9	24,9	44,5
	06.5_E	Urbanvilla's 3	13,50	20,8	17,3	16,0	26,0	44,5
	03.4_D	Havengebouw	10,50	20,8	11,2	9,9	20,8	38,1
	50.8_C	School - Floretticollege	7,50	20,8	15,1	13,8	23,8	41,1
	01.04_C	Woontoren Noord	7,50	20,8	17,2	15,9	25,9	44,3
	06.5_D	Urbanvilla's 3	10,50	20,7	17,1	15,9	25,9	44,5
	06.6_D	Urbanvilla's 3	10,50	20,7	17,1	15,8	25,8	44,0
	06.8_E	Urbanvilla's 3	13,50	20,6	16,9	15,7	25,7	43,7
	01.03_A	Woontoren Noord	1,50	20,5	15,7	14,4	24,4	44,9
	06.5_C	Urbanvilla's 3	7,50	20,5	17,0	15,7	25,7	44,6
	06.6_C	Urbanvilla's 3	7,50	20,4	17,1	15,9	25,9	43,7
	01.01_A	Woontoren Noord	1,50	20,4	16,5	15,2	25,2	45,6

Alle getoonde dB-waarden zijn A-gewogen

Rapport: Resultatentabel  
Model: LAr,LT  
LAeq totaalresultaten voor toetspunten  
Groep: Sportcomplex  
Groepsreductie: Ja

Naam	Toetspunt	Omschrijving	Hoogte	Dag	Avond	Nacht	Etmaal	Li
	04.4_D	Urbanvilla's 1	10,50	20,4	13,4	12,1	22,1	38,0
	06.8_D	Urbanvilla's 3	10,50	20,4	16,8	15,5	25,5	43,5
	02.01_B	Woontoren Zuid	4,50	20,2	18,0	16,7	26,7	42,2
	50.8_B	School - Floretticollege	4,50	20,1	13,4	12,1	22,1	41,3
	01.04_A	Woontoren Noord	1,50	20,1	15,4	14,2	24,2	44,4
	06.8_C	Urbanvilla's 3	7,50	20,1	16,6	15,3	25,3	43,1
	02.12_B	Woontoren Zuid	22,50	19,8	17,5	16,2	26,2	40,4
	02.04_E	Woontoren Zuid	13,50	19,8	14,2	13,0	23,0	50,4
	01.02_A	Woontoren Noord	1,50	19,8	15,2	14,0	24,0	45,3
	29_C	Woning - grondgebonden	7,50	19,8	17,2	15,9	25,9	42,0
	18_A	Woning - grondgebonden	1,50	19,7	17,2	15,9	25,9	36,7
	02.05_C	Woontoren Zuid	7,50	19,7	15,7	14,5	24,5	46,9
	04.4_C	Urbanvilla's 1	7,50	19,7	12,7	11,4	21,4	37,4
	02.13_B	Woontoren Zuid	22,50	19,5	17,1	15,8	25,8	40,0
	02.01_A	Woontoren Zuid	1,50	19,5	17,3	16,0	26,0	42,4
	05.4_A	Urbanvilla's 2	1,50	19,5	18,2	16,9	26,9	36,0
	03.4_C	Havengebouw	7,50	19,3	10,2	8,9	19,3	37,0
	20.1_A	Woning - grondgebonden	1,50	19,3	16,4	15,2	25,2	37,2
	02.01_D	Woontoren Zuid	10,50	19,2	15,7	14,4	24,4	42,0
	05.8_D	Urbanvilla's 2	10,50	19,2	16,6	15,3	25,3	44,4
	19.1_A	Woning - grondgebonden	1,50	19,2	16,5	15,3	25,3	38,4
	02.01_F	Woontoren Zuid	16,50	19,1	15,8	14,5	24,5	41,4
	02.01_E	Woontoren Zuid	13,50	19,1	15,8	14,5	24,5	41,5
	04.6_A	Urbanvilla's 1	1,50	18,9	16,8	15,6	25,6	39,8
	19.2_A	Woning - grondgebonden	1,50	18,7	16,6	15,3	25,3	38,7
	04.8_C	Urbanvilla's 1	7,50	18,7	15,7	14,5	24,5	45,4
	49_B	Woning - grondgebonden	4,50	18,6	12,7	11,5	21,5	40,8
	02.12_A	Woontoren Zuid	19,50	18,6	15,9	14,7	24,7	40,4
	06.8_B	Urbanvilla's 3	4,50	18,5	16,1	14,9	24,9	40,6
	02.04_D	Woontoren Zuid	10,50	18,4	13,2	12,0	22,0	45,9
	03.1_E	Havengebouw	13,50	18,4	13,4	12,2	22,2	37,6
	02.05_B	Woontoren Zuid	4,50	18,3	15,0	13,8	23,8	44,5
	02.05_A	Woontoren Zuid	1,50	18,3	15,2	13,9	23,9	44,7
	02.04_F	Woontoren Zuid	16,50	18,3	15,2	13,9	23,9	42,9
	02.02_F	Woontoren Zuid	16,50	18,3	15,6	14,4	24,4	40,5
	02.13_A	Woontoren Zuid	19,50	18,3	15,5	14,2	24,2	39,9
	04.8_B	Urbanvilla's 1	4,50	18,1	15,9	14,7	24,7	41,3
	04.8_A	Urbanvilla's 1	1,50	18,0	16,0	14,8	24,8	40,5
	02.03_F	Woontoren Zuid	16,50	17,9	15,1	13,8	23,8	39,9
	02.02_E	Woontoren Zuid	13,50	17,8	14,9	13,6	23,6	40,6
	14_A	Woning - grondgebonden	1,50	17,7	15,9	14,6	24,6	39,7
	03.2_F	Havengebouw	16,50	17,7	14,2	13,0	23,0	37,8
	49_A	Woning - grondgebonden	1,50	17,7	10,6	9,3	19,3	40,2
	03.1_A	Havengebouw	1,50	17,6	11,7	10,5	20,5	48,9
	03.4_F	Havengebouw	16,50	17,6	14,4	13,1	23,1	39,5
	05.8_C	Urbanvilla's 2	7,50	17,6	15,3	14,0	24,0	42,5
	02.03_E	Woontoren Zuid	13,50	17,3	14,1	12,9	22,9	39,9
	02.02_D	Woontoren Zuid	10,50	17,2	13,8	12,6	22,6	40,6
	03.1_D	Havengebouw	10,50	17,2	12,2	11,0	21,0	37,4
	13_A	Woning - grondgebonden	1,50	17,2	14,8	13,6	23,6	34,1
	05.8_B	Urbanvilla's 2	4,50	17,1	15,3	14,0	24,0	40,7
	05.8_A	Urbanvilla's 2	1,50	16,7	15,1	13,8	23,8	38,9
	02.03_D	Woontoren Zuid	10,50	16,7	13,1	11,9	21,9	40,2
	04.4_B	Urbanvilla's 1	4,50	16,6	12,7	11,4	21,4	35,4
	15_B	Woning - grondgebonden	4,50	16,5	12,8	11,6	21,6	43,0
	03.3_F	Havengebouw	16,50	16,4	13,2	12,0	22,0	36,6
	06.4_A	Urbanvilla's 3	1,50	16,4	14,4	13,2	23,2	33,9
	02.04_C	Woontoren Zuid	7,50	16,4	12,2	10,9	20,9	44,7

Alle getoonde dB-waarden zijn A-gewogen

Rapport: Resultatentabel  
Model: LAr,LT  
LAeq totaalresultaten voor toetspunten  
Groep: Sportcomplex  
Groepsreductie: Ja

Naam								
Toetspunt	Omschrijving	Hoogte	Dag	Avond	Nacht	Etmaal	Li	
12.2_B	Woning - grondgebonden	4,50	16,4	12,1	10,9	20,9	32,8	
03.4_B	Havengebouw	4,50	16,3	10,2	8,9	18,9	37,4	
06.8_A	Urbanvilla's 3	1,50	16,3	14,3	13,0	23,0	37,0	
21_C	Woning - grondgebonden	7,50	16,3	13,1	11,8	21,8	32,6	
02.02_C	Woontoren Zuid	7,50	16,3	12,8	11,5	21,5	40,9	
20.2_C	Woning - grondgebonden	7,50	16,1	13,9	12,6	22,6	34,0	
06.2_A	Urbanvilla's 3	1,50	16,1	13,8	12,5	22,5	35,2	
06.5_B	Urbanvilla's 3	4,50	16,0	13,0	11,8	21,8	42,0	
04.3_E	Urbanvilla's 1	13,50	16,0	13,8	12,6	22,6	35,4	
20.2_B	Woning - grondgebonden	4,50	15,9	13,5	12,3	22,3	33,1	
03.4_A	Havengebouw	1,50	15,8	10,1	8,9	18,9	37,3	
02.03_C	Woontoren Zuid	7,50	15,7	12,1	10,8	20,8	40,3	
04.4_A	Urbanvilla's 1	1,50	15,7	12,5	11,2	21,2	36,3	
03.2_E	Havengebouw	13,50	15,6	11,7	10,5	20,5	36,5	
02.02_B	Woontoren Zuid	4,50	15,5	12,0	10,7	20,7	41,2	
03.1_B	Havengebouw	4,50	15,4	11,8	10,6	20,6	37,3	
03.1_C	Havengebouw	7,50	15,4	11,2	9,9	19,9	37,1	
02.02_A	Woontoren Zuid	1,50	15,3	12,0	10,8	20,8	42,5	
23_B	Woning - grondgebonden	4,50	15,3	12,8	11,5	21,5	28,7	
02.03_A	Woontoren Zuid	1,50	15,3	11,4	10,1	20,1	43,3	
04.1_E	Urbanvilla's 1	13,50	15,2	12,1	10,9	20,9	36,3	
02.04_B	Woontoren Zuid	4,50	15,2	11,5	10,2	20,2	42,1	
20.2_A	Woning - grondgebonden	1,50	15,0	13,1	11,9	21,9	33,0	
02.03_B	Woontoren Zuid	4,50	15,0	11,4	10,1	20,1	40,6	
22_C	Woning - grondgebonden	7,50	15,0	11,6	10,3	20,3	31,4	
24_C	Woning - grondgebonden	7,50	14,8	11,2	9,9	19,9	31,3	
04.1_D	Urbanvilla's 1	10,50	14,8	12,2	10,9	20,9	34,4	
12.2_A	Woning - grondgebonden	1,50	14,7	10,2	9,0	19,0	35,4	
22_B	Woning - grondgebonden	4,50	14,7	11,4	10,1	20,1	30,0	
04.7_E	Urbanvilla's 1	13,50	14,6	11,6	10,4	20,4	36,1	
03.2_D	Havengebouw	10,50	14,6	10,5	9,3	19,3	36,3	
03.3_E	Havengebouw	13,50	14,5	10,8	9,5	19,5	35,3	
23_C	Woning - grondgebonden	7,50	14,3	10,8	9,5	19,5	30,6	
05.1_E	Urbanvilla's 2	13,50	14,1	11,1	9,9	19,9	34,4	
21_B	Woning - grondgebonden	4,50	13,9	10,5	9,2	19,2	32,2	
03.2_B	Havengebouw	4,50	13,9	10,4	9,2	19,2	36,5	
04.3_D	Urbanvilla's 1	10,50	13,8	11,5	10,3	20,3	34,0	
03.3_D	Havengebouw	10,50	13,8	9,6	8,4	18,4	35,1	
04.1_C	Urbanvilla's 1	7,50	13,8	11,2	10,0	20,0	34,1	
04.1_B	Urbanvilla's 1	4,50	13,7	11,2	10,0	20,0	34,4	
06.6_B	Urbanvilla's 3	4,50	13,7	9,6	8,3	18,3	40,0	
03.2_C	Havengebouw	7,50	13,6	9,5	8,3	18,3	36,3	
04.1_A	Urbanvilla's 1	1,50	13,5	11,1	9,8	19,8	34,6	
23_A	Woning - grondgebonden	1,50	13,5	12,0	10,8	20,8	26,2	
06.5_A	Urbanvilla's 3	1,50	13,3	10,3	9,0	19,0	36,9	
03.3_C	Havengebouw	7,50	13,0	8,6	7,4	17,4	35,0	
05.4_E	Urbanvilla's 2	13,50	12,9	10,2	9,0	19,0	34,0	
04.3_C	Urbanvilla's 1	7,50	12,9	10,5	9,3	19,3	33,9	
04.3_B	Urbanvilla's 1	4,50	12,8	10,4	9,1	19,1	34,0	
22_A	Woning - grondgebonden	1,50	12,7	10,4	9,1	19,1	28,6	
05.7_E	Urbanvilla's 2	13,50	12,7	9,9	8,7	18,7	34,5	
03.3_B	Havengebouw	4,50	12,6	8,5	7,3	17,3	35,2	
03.3_A	Havengebouw	1,50	12,6	8,3	7,1	17,1	36,2	
04.7_D	Urbanvilla's 1	10,50	12,5	9,1	7,9	17,9	34,5	
21_A	Woning - grondgebonden	1,50	12,5	10,2	8,9	18,9	31,8	
04.3_A	Urbanvilla's 1	1,50	12,4	10,1	8,8	18,8	34,3	
05.1_A	Urbanvilla's 2	1,50	12,4	10,1	8,9	18,9	34,0	
05.3_E	Urbanvilla's 2	13,50	12,4	9,6	8,4	18,4	33,4	

Alle getoonde dB-waarden zijn A-gewogen



Rapport: Resultatentabel  
Model: LAr,LT  
LAEq totaalresultaten voor toetspunten  
Groep: Sportcomplex  
Groepsreductie: Ja

Naam								
Toetspunt	Omschrijving	Hoogte	Dag	Avond	Nacht	Etmaal	Li	
05.1_D	Urbanvilla's 2	10,50	12,3	9,1	7,8	17,8	33,6	
05.2_E	Urbanvilla's 2	13,50	12,1	9,5	8,2	18,2	33,5	
15_A	Woning - grondgebonden	1,50	11,7	8,8	7,5	17,5	35,4	
24_B	Woning - grondgebonden	4,50	11,7	9,0	7,8	17,8	27,7	
05.1_C	Urbanvilla's 2	7,50	11,6	8,2	7,0	17,0	33,5	
04.7_C	Urbanvilla's 1	7,50	11,5	7,9	6,7	16,7	34,4	
05.1_B	Urbanvilla's 2	4,50	11,5	8,3	7,0	17,0	33,8	
04.7_B	Urbanvilla's 1	4,50	11,4	7,8	6,5	16,5	34,7	
04.7_A	Urbanvilla's 1	1,50	11,3	7,6	6,4	16,4	35,2	
06.1_B	Urbanvilla's 3	4,50	11,2	9,5	8,3	18,3	32,7	
12.1_C	Woning - grondgebonden	7,50	11,1	8,4	7,1	17,1	28,5	
24_A	Woning - grondgebonden	1,50	11,0	9,2	7,9	17,9	26,9	
05.4_D	Urbanvilla's 2	10,50	11,0	8,2	6,9	16,9	33,6	
11_C	Woning - grondgebonden	7,50	10,9	8,0	6,7	16,7	28,3	
06.1_A	Urbanvilla's 3	1,50	10,8	9,3	8,0	18,0	26,3	
06.6_A	Urbanvilla's 3	1,50	10,7	8,0	6,7	16,7	33,2	
05.7_D	Urbanvilla's 2	10,50	10,6	7,4	6,2	16,2	33,7	
10_C	Woning - grondgebonden	7,50	10,4	7,2	5,9	15,9	30,3	
05.3_D	Urbanvilla's 2	10,50	10,3	7,4	6,1	16,1	33,1	
05.4_C	Urbanvilla's 2	7,50	10,2	7,4	6,1	16,1	33,4	
11_B	Woning - grondgebonden	4,50	10,2	7,7	6,5	16,5	27,5	
05.2_D	Urbanvilla's 2	10,50	10,2	7,3	6,0	16,0	33,0	
12.1_B	Woning - grondgebonden	4,50	9,9	7,6	6,4	16,4	24,9	
05.7_C	Urbanvilla's 2	7,50	9,7	6,4	5,1	15,1	33,6	
05.3_C	Urbanvilla's 2	7,50	9,6	6,5	5,3	15,3	32,9	
05.7_B	Urbanvilla's 2	4,50	9,6	6,2	4,9	14,9	33,9	
05.2_C	Urbanvilla's 2	7,50	9,5	6,5	5,2	15,2	32,9	
05.3_B	Urbanvilla's 2	4,50	9,4	6,4	5,2	15,2	33,3	
05.7_A	Urbanvilla's 2	1,50	9,1	5,7	4,5	14,5	34,2	
11_A	Woning - grondgebonden	1,50	9,1	7,2	6,0	16,0	25,0	
05.3_A	Urbanvilla's 2	1,50	9,1	6,1	4,9	14,9	33,5	
12.1_A	Woning - grondgebonden	1,50	8,8	7,2	5,9	15,9	23,7	
06.7_B	Urbanvilla's 3	4,50	8,8	-1,9	-3,1	8,8	34,1	
10_B	Woning - grondgebonden	4,50	7,4	4,3	3,0	13,0	27,0	
10_A	Woning - grondgebonden	1,50	6,7	3,9	2,7	12,7	25,6	
06.4_E	Urbanvilla's 3	13,50	6,4	3,7	2,5	12,5	30,0	
06.1_E	Urbanvilla's 3	13,50	6,1	3,2	2,0	12,0	28,4	
06.4_D	Urbanvilla's 3	10,50	4,9	2,4	1,1	11,1	28,8	
06.3_E	Urbanvilla's 3	13,50	4,6	1,9	0,7	10,7	27,7	
06.1_D	Urbanvilla's 3	10,50	4,5	1,7	0,5	10,5	26,4	
06.4_C	Urbanvilla's 3	7,50	4,4	1,9	0,6	10,6	28,3	
06.4_B	Urbanvilla's 3	4,50	4,4	1,9	0,6	10,6	28,4	
06.2_E	Urbanvilla's 3	13,50	4,3	1,6	0,4	10,4	27,0	
06.1_C	Urbanvilla's 3	7,50	3,9	1,2	0,0	10,0	25,7	
06.7_E	Urbanvilla's 3	13,50	3,9	1,2	0,0	10,0	26,4	
06.7_A	Urbanvilla's 3	1,50	3,5	-2,2	-3,4	6,6	28,6	
06.3_D	Urbanvilla's 3	10,50	2,8	0,2	-1,1	8,9	25,8	
06.2_D	Urbanvilla's 3	10,50	2,5	-0,2	-1,4	8,6	25,2	
06.3_C	Urbanvilla's 3	7,50	2,3	-0,4	-1,6	8,4	25,5	
06.3_B	Urbanvilla's 3	4,50	2,2	-0,5	-1,8	8,3	25,6	
06.7_D	Urbanvilla's 3	10,50	2,0	-0,9	-2,1	7,9	24,4	
06.2_C	Urbanvilla's 3	7,50	1,9	-0,8	-2,0	8,0	25,0	
06.3_A	Urbanvilla's 3	1,50	1,9	-0,7	-2,0	8,0	25,0	
06.2_B	Urbanvilla's 3	4,50	1,8	-0,9	-2,2	7,8	25,1	
06.7_C	Urbanvilla's 3	7,50	1,4	-1,6	-2,9	7,1	24,1	

Alle getoonde dB-waarden zijn A-gewogen

Rapport: Resultatentabel  
Model: LAr,LT  
LAeq bij Bron voor toetspunt: 50.3\_C - School - Floretticollege  
Groep: Sportcomplex  
Groepsreductie: Ja

Naam								
Bron	Omschrijving	Hoogte	Dag	Avond	Nacht	Etmaal	Li	
50.3_C	School - Floretticollege	7,50	47,5	36,9	35,7	47,5	60,3	
002	Sportveld	1,30	46,9	--	--	46,9	58,6	
019	WKO Sportcomplex / Fioretti / Brede School	1,00	35,1	34,1	32,9	42,9	35,8	
018	Luchtbehandeling / koeling Sportcomplex	1,00	34,7	33,7	32,5	42,5	35,5	
003	Rijden VRW aan / afvoer Sportcomplex	1,00	20,0	--	--	20,0	55,4	
003	Ligweide met 40 personen	1,30	8,1	--	--	8,1	20,0	

Rapport: Resultatentabel  
Model: LAr,LT  
LAeq bij Bron voor toetspunt: 01.09\_D - Woontoren Noord  
Groep: Sportcomplex  
Groepsreductie: Ja

Naam							
Bron	Omschrijving	Hoogte	Dag	Avond	Nacht	Etmaal	Li
01.09_D	Woontoren Noord	10,50	43,8	38,8	37,6	47,6	70,0
003	Ligweide met 40 personen	1,30	39,9	--	--	39,9	49,9
019	WKO Sportcomplex / Fioretti / Brede School	1,00	36,8	35,9	34,6	44,6	36,8
018	Luchtbehandeling / koeling Sportcomplex	1,00	36,7	35,7	34,5	44,5	36,7
003	Rijden VRW aan / afvoer Sportcomplex	1,00	36,2	--	--	36,2	70,0
002	Sportveld	1,30	25,8	--	--	25,8	39,0

Rapport: Resultatentabel  
Model: LAr,LT  
LAeq bij Bron voor toetspunt: 105\_C - Woning - buiten het plan  
Groep: Sportcomplex  
Groepsreductie: Ja

Naam							
Bron	Omschrijving	Hoogte	Dag	Avond	Nacht	Etmaal	Li
105_C	Woning - buiten het plan	7,50	45,0	35,9	34,6	45,0	56,0
002	Sportveld	1,30	44,2	--	--	44,2	55,9
018	Luchtbehandeling / koeling Sportcomplex	1,00	34,3	33,4	32,1	42,1	35,2
019	WKO Sportcomplex / Fioretti / Brede School	1,00	33,3	32,3	31,0	41,0	34,2
003	Ligweide met 40 personen	1,30	4,6	--	--	4,6	16,9
003	Rijden VRW aan / afvoer Sportcomplex	1,00	-2,9	--	--	-2,9	33,4

Rapport: Resultatentabel  
 Model: LAr,LT  
 LAeq totaalresultaten voor toetspunten  
 Groep: Fioretti College  
 Groepsreductie: Ja

Naam								
Toetspunt	Omschrijving	Hoogte	Dag	Avond	Nacht	Etmaal	Li	
50.9_A	School - Floretticollege	1,50	62,9	31,5	25,2	62,9	83,4	
50.7_A	School - Floretticollege	1,50	60,5	26,8	20,5	60,5	87,7	
50.2_A	School - Floretticollege	1,50	60,0	27,7	21,4	60,0	79,5	
50.4_A	School - Floretticollege	1,50	59,9	25,7	19,4	59,9	79,0	
50.7_B	School - Floretticollege	4,50	59,8	28,5	22,2	59,8	86,7	
50.8_A	School - Floretticollege	1,50	58,9	29,1	22,8	58,9	81,9	
50.9_B	School - Floretticollege	4,50	58,9	32,5	26,2	58,9	80,8	
50.5_A	School - Floretticollege	1,50	58,8	25,3	19,0	58,8	81,8	
50.1_A	School - Floretticollege	1,50	58,4	25,3	19,0	58,4	81,1	
50.6_A	School - Floretticollege	1,50	58,2	30,0	23,7	58,2	83,9	
50.7_C	School - Floretticollege	7,50	58,1	29,6	23,3	58,1	84,7	
50.1_B	School - Floretticollege	4,50	57,9	27,4	21,1	57,9	80,7	
50.8_B	School - Floretticollege	4,50	57,5	30,0	23,7	57,5	81,2	
50.2_B	School - Floretticollege	4,50	57,4	29,4	23,1	57,4	76,9	
50.5_B	School - Floretticollege	4,50	57,2	27,3	21,0	57,2	80,7	
50.1_C	School - Floretticollege	7,50	57,0	28,4	22,1	57,0	80,0	
50.6_B	School - Floretticollege	4,50	56,7	28,4	22,1	56,7	82,3	
50.9_C	School - Floretticollege	7,50	56,6	33,8	27,5	56,6	79,4	
50.8_C	School - Floretticollege	7,50	56,0	31,1	24,8	56,0	80,1	
50.5_C	School - Floretticollege	7,50	55,7	28,3	22,0	55,7	79,4	
50.2_C	School - Floretticollege	7,50	55,7	29,8	23,5	55,7	75,4	
50.4_B	School - Floretticollege	4,50	55,4	27,6	21,3	55,4	74,5	
50.6_C	School - Floretticollege	7,50	55,2	29,4	23,1	55,2	80,3	
50.3_A	School - Floretticollege	1,50	54,6	27,3	21,0	54,6	73,7	
50.3_B	School - Floretticollege	4,50	53,5	28,7	22,4	53,5	72,5	
50.4_C	School - Floretticollege	7,50	53,0	28,3	22,0	53,0	72,0	
50.3_C	School - Floretticollege	7,50	51,8	29,3	23,0	51,8	70,8	
03.8_D	Havengebouw	10,50	50,7	40,7	34,4	50,7	72,3	
03.8_E	Havengebouw	13,50	50,7	41,0	34,7	50,7	72,2	
39_C	Woning - grondgebonden	7,50	50,7	39,6	33,3	50,7	71,5	
40_C	Woning - grondgebonden	7,50	50,7	40,1	33,8	50,7	72,0	
03.8_F	Havengebouw	16,50	50,6	41,1	34,8	50,6	72,1	
03.8_C	Havengebouw	7,50	50,5	40,1	33,8	50,5	72,4	
38_C	Woning - grondgebonden	7,50	50,2	38,2	31,9	50,2	70,8	
39_B	Woning - grondgebonden	4,50	49,9	36,0	29,7	49,9	71,6	
40_B	Woning - grondgebonden	4,50	49,7	36,7	30,4	49,7	72,0	
03.8_B	Havengebouw	4,50	49,5	36,4	30,1	49,5	72,4	
38_B	Woning - grondgebonden	4,50	49,5	35,1	28,8	49,5	70,8	
37_C	Woning grondgebonden	7,50	49,1	36,5	30,2	49,1	69,9	
03.7_F	Havengebouw	16,50	48,6	40,3	34,0	48,6	68,9	
03.7_E	Havengebouw	13,50	48,6	40,2	33,9	48,6	69,0	
03.7_D	Havengebouw	10,50	48,5	40,0	33,7	48,5	69,1	
37_B	Woning grondgebonden	4,50	48,3	34,5	28,2	48,3	69,9	
03.7_C	Havengebouw	7,50	48,2	39,3	33,0	48,2	69,1	
32_C	Woning - grondgebonden	7,50	47,2	34,7	28,4	47,2	67,9	
41_C	Woning - grondgebonden	7,50	47,2	38,6	32,3	47,2	68,8	
39_A	Woning - grondgebonden	1,50	46,9	28,6	22,3	46,9	70,8	
44_C	Woning - grondgebonden	7,50	46,9	36,3	30,0	46,9	68,1	
03.7_B	Havengebouw	4,50	46,9	36,6	30,3	46,9	69,1	
40_A	Woning - grondgebonden	1,50	46,7	29,1	22,8	46,7	71,4	
03.8_A	Havengebouw	1,50	46,7	28,5	22,2	46,7	71,8	
38_A	Woning - grondgebonden	1,50	46,7	28,2	21,9	46,7	70,2	
114_C	Woning - buiten het plan	7,50	46,5	36,2	29,9	46,5	69,1	
113_C	Woning - buiten het plan	7,50	46,2	35,8	29,5	46,2	68,8	
32_B	Woning - grondgebonden	4,50	46,2	33,7	27,4	46,2	67,7	
03.6_F	Havengebouw	16,50	45,9	37,7	31,4	45,9	65,4	
03.6_E	Havengebouw	13,50	45,9	37,6	31,3	45,9	65,5	
41_B	Woning - grondgebonden	4,50	45,9	36,2	29,9	45,9	68,8	

Alle getoonde dB-waarden zijn A-gewogen

Rapport: Resultatentabel  
 Model: LAr,LT  
 LAeq totaalresultaten voor toetspunten  
 Groep: Fioretti College  
 Groepsreductie: Ja

Naam							
Toetspunt	Omschrijving	Hoogte	Dag	Avond	Nacht	Etmaal	Li
46_C	Woning - grondgebonden	7,50	45,9	35,1	28,8	45,9	66,0
03.6_D	Havengebouw	10,50	45,8	37,3	31,0	45,8	65,5
115_C	Woning - buiten het plan	7,50	45,7	35,6	29,3	45,7	68,5
44_B	Woning - grondgebonden	4,50	45,6	35,7	29,4	45,6	67,5
37_A	Woning grondgebonden	1,50	45,4	28,2	21,9	45,4	69,3
114_B	Woning - buiten het plan	4,50	45,0	34,2	27,9	45,0	69,1
01.07_E	Woontoren Noord	13,50	45,0	32,7	26,4	45,0	65,8
112_C	Woning - buiten het plan	7,50	45,0	34,5	28,2	45,0	67,3
01.08_E	Woontoren Noord	13,50	44,8	32,6	26,3	44,8	65,8
31_C	Woning - grondgebonden	7,50	44,8	33,1	26,8	44,8	65,7
01.07_F	Woontoren Noord	16,50	44,8	33,6	27,3	44,8	65,5
113_B	Woning - buiten het plan	4,50	44,7	33,9	27,6	44,7	68,8
03.6_C	Havengebouw	7,50	44,7	36,0	29,7	44,7	65,2
03.5_E	Havengebouw	13,50	44,7	36,1	29,8	44,7	65,0
03.5_F	Havengebouw	16,50	44,5	36,2	29,9	44,5	64,3
01.08_F	Woontoren Noord	16,50	44,5	33,5	27,2	44,5	65,0
03.5_D	Havengebouw	10,50	44,5	35,3	29,0	44,5	66,1
46_B	Woning - grondgebonden	4,50	44,4	32,2	25,9	44,4	65,8
115_B	Woning - buiten het plan	4,50	44,4	33,9	27,6	44,4	68,4
42_C	Woning - grondgebonden	7,50	44,3	35,4	29,1	44,3	66,7
01.08_D	Woontoren Noord	10,50	44,2	31,6	25,3	44,2	65,5
01.07_D	Woontoren Noord	10,50	44,1	31,7	25,4	44,1	65,4
03.1_D	Havengebouw	10,50	43,9	26,6	20,3	43,9	66,6
03.1_C	Havengebouw	7,50	43,9	26,3	20,0	43,9	66,6
03.1_E	Havengebouw	13,50	43,8	26,7	20,4	43,8	66,4
01.09_F	Woontoren Noord	16,50	43,8	33,3	27,0	43,8	63,9
03.1_F	Havengebouw	16,50	43,8	27,5	21,2	43,8	66,3
32_A	Woning - grondgebonden	1,50	43,8	31,3	25,0	43,8	67,4
01.09_E	Woontoren Noord	13,50	43,7	32,4	26,1	43,7	64,3
31_B	Woning - grondgebonden	4,50	43,6	32,7	26,4	43,6	65,6
112_B	Woning - buiten het plan	4,50	43,6	33,0	26,7	43,6	67,3
01.09_D	Woontoren Noord	10,50	43,5	31,4	25,1	43,5	64,9
111_C	Woning - buiten het plan	7,50	43,4	33,5	27,2	43,4	65,8
03.1_B	Havengebouw	4,50	43,4	24,7	18,4	43,4	66,7
02.08_F	Woontoren Zuid	16,50	43,4	31,9	25,6	43,4	64,1
02.17_A	Woontoren Zuid	19,50	43,4	32,5	26,2	43,4	63,7
45_C	Woning - grondgebonden	7,50	43,4	28,5	22,2	43,4	63,3
01.06_F	Woontoren Noord	16,50	43,3	33,3	27,0	43,3	63,2
02.16_A	Woontoren Zuid	19,50	43,3	32,4	26,1	43,3	63,5
03.7_A	Havengebouw	1,50	43,1	29,3	23,0	43,1	68,4
45_B	Woning - grondgebonden	4,50	43,1	32,2	25,9	43,1	63,0
02.15_A	Woontoren Zuid	19,50	43,1	32,2	25,9	43,1	63,6
01.06_E	Woontoren Noord	13,50	43,1	32,4	26,1	43,1	63,4
03.6_B	Havengebouw	4,50	43,1	34,2	27,9	43,1	65,0
02.07_F	Woontoren Zuid	16,50	43,0	31,8	25,5	43,0	63,7
31_A	Woning - grondgebonden	1,50	43,0	34,0	27,7	43,0	65,8
02.16_B	Woontoren Zuid	22,50	43,0	32,5	26,2	43,0	63,0
02.17_B	Woontoren Zuid	22,50	43,0	32,5	26,2	43,0	63,0
02.15_B	Woontoren Zuid	22,50	43,0	32,3	26,0	43,0	63,3
01.08_C	Woontoren Noord	7,50	42,9	30,7	24,4	42,9	65,1
01.07_C	Woontoren Noord	7,50	42,9	30,8	24,5	42,9	65,1
02.06_F	Woontoren Zuid	16,50	42,8	31,6	25,3	42,8	63,5
02.08_E	Woontoren Zuid	13,50	42,8	31,1	24,8	42,8	63,9
47_C	Woning - grondgebonden	7,50	42,7	28,8	22,5	42,7	62,5
01.09_C	Woontoren Noord	7,50	42,7	32,0	25,7	42,7	64,6
42_B	Woning - grondgebonden	4,50	42,7	33,8	27,5	42,7	66,6
48_C	Woning - grondgebonden	7,50	42,7	32,3	26,0	42,7	62,4
01.06_D	Woontoren Noord	10,50	42,7	31,4	25,1	42,7	63,5

Alle getoonde dB-waarden zijn A-gewogen

Rapport: Resultatentabel  
Model: LAr,LT  
LAeq totaalresultaten voor toetspunten  
Groep: Fioretti College  
Groepsreductie: Ja

Naam							
Toetspunt	Omschrijving	Hoogte	Dag	Avond	Nacht	Etmaal	Li
03.5_C	Havengebouw	7,50	42,6	33,9	27,6	42,6	64,8
02.09_F	Woontoren Zuid	16,50	42,6	31,5	25,2	42,6	63,0
43_C	Woning - grondgebonden	7,50	42,6	33,5	27,2	42,6	63,1
114_A	Woning - buiten het plan	1,50	42,6	27,8	21,5	42,6	69,3
02.18_A	Woontoren Zuid	19,50	42,5	32,1	25,8	42,5	62,4
04.5_E	Urbanvilla's 1	13,50	42,5	33,5	27,2	42,5	62,9
02.07_E	Woontoren Zuid	13,50	42,4	31,0	24,7	42,4	63,5
116_C	Woning - buiten het plan	7,50	42,4	32,5	26,2	42,4	65,9
41_A	Woning - grondgebonden	1,50	42,4	30,1	23,8	42,4	68,3
115_A	Woning - buiten het plan	1,50	42,3	29,4	23,1	42,3	68,7
01.05_F	Woontoren Noord	16,50	42,2	32,2	25,9	42,2	62,4
113_A	Woning - buiten het plan	1,50	42,2	27,4	21,1	42,2	68,9
01.07_B	Woontoren Noord	4,50	42,1	31,4	25,1	42,1	65,1
01.08_B	Woontoren Noord	4,50	42,1	30,5	24,2	42,1	65,4
111_B	Woning - buiten het plan	4,50	42,1	32,4	26,1	42,1	65,8
02.06_E	Woontoren Zuid	13,50	42,1	30,8	24,5	42,1	63,3
02.18_B	Woontoren Zuid	22,50	42,1	32,1	25,8	42,1	61,9
01.09_B	Woontoren Noord	4,50	42,1	31,7	25,4	42,1	65,2
03.1_A	Havengebouw	1,50	42,0	26,0	19,7	42,0	67,0
01.05_E	Woontoren Noord	13,50	42,0	31,4	25,1	42,0	62,5
02.09_E	Woontoren Zuid	13,50	42,0	30,7	24,4	42,0	62,7
105_C	Woning - buiten het plan	7,50	42,0	32,9	26,6	42,0	63,5
106_C	Woning - buiten het plan	7,50	42,0	32,8	26,5	42,0	63,4
01.07_A	Woontoren Noord	1,50	41,9	31,9	25,6	41,9	65,9
01.09_A	Woontoren Noord	1,50	41,9	31,7	25,4	41,9	66,1
01.08_A	Woontoren Noord	1,50	41,9	30,4	24,1	41,9	66,4
02.08_D	Woontoren Zuid	10,50	41,8	30,2	23,9	41,8	63,4
01.06_C	Woontoren Noord	7,50	41,7	30,5	24,2	41,7	63,5
02.19_A	Woontoren Zuid	19,50	41,7	31,6	25,3	41,7	61,6
02.19_B	Woontoren Zuid	22,50	41,6	31,8	25,5	41,6	61,2
112_A	Woning - buiten het plan	1,50	41,5	29,2	22,9	41,5	67,5
01.05_D	Woontoren Noord	10,50	41,5	30,4	24,1	41,5	62,7
04.5_D	Urbanvilla's 1	10,50	41,4	32,4	26,1	41,4	62,8
02.07_D	Woontoren Zuid	10,50	41,2	30,0	23,7	41,2	62,9
116_B	Woning - buiten het plan	4,50	41,2	31,3	25,0	41,2	65,9
42_A	Woning - grondgebonden	1,50	41,2	32,0	25,7	41,2	67,0
47_B	Woning - grondgebonden	4,50	41,1	25,9	19,6	41,1	62,7
105_B	Woning - buiten het plan	4,50	41,1	32,7	26,4	41,1	63,4
02.09_D	Woontoren Zuid	10,50	41,1	29,8	23,5	41,1	62,5
02.10_F	Woontoren Zuid	16,50	41,0	30,7	24,4	41,0	60,8
111_A	Woning - buiten het plan	1,50	40,9	31,4	25,1	40,9	66,2
104_C	Woning - buiten het plan	7,50	40,9	32,8	26,5	40,9	62,1
107_C	Woning - buiten het plan	7,50	40,9	31,9	25,6	40,9	62,5
03.5_B	Havengebouw	4,50	40,9	32,5	26,2	40,9	64,5
46_A	Woning - grondgebonden	1,50	40,8	26,1	19,8	40,8	64,8
43_B	Woning - grondgebonden	4,50	40,7	32,2	25,9	40,7	62,8
106_B	Woning - buiten het plan	4,50	40,7	31,5	25,2	40,7	63,3
01.06_B	Woontoren Noord	4,50	40,7	29,9	23,6	40,7	63,5
02.06_D	Woontoren Zuid	10,50	40,7	29,9	23,6	40,7	62,6
02.08_C	Woontoren Zuid	7,50	40,6	29,3	23,0	40,6	62,7
02.10_E	Woontoren Zuid	13,50	40,5	30,0	23,7	40,5	60,9
01.05_C	Woontoren Noord	7,50	40,5	29,6	23,3	40,5	62,7
01.06_A	Woontoren Noord	1,50	40,3	30,2	23,9	40,3	64,3
116_A	Woning - buiten het plan	1,50	40,3	30,5	24,2	40,3	66,2
108_C	Woning - buiten het plan	7,50	40,3	31,1	24,8	40,3	62,6
48_B	Woning - grondgebonden	4,50	40,1	27,2	20,9	40,1	62,1
03.6_A	Havengebouw	1,50	40,1	29,8	23,5	40,1	64,5
44_A	Woning - grondgebonden	1,50	40,0	29,3	23,0	40,0	63,7

Alle getoonde dB-waarden zijn A-gewogen

Rapport: Resultatentabel  
Model: LAr,LT  
LAeq totaalresultaten voor toetspunten  
Groep: Fioretti College  
Groepsreductie: Ja

Naam								
Toetspunt	Omschrijving	Hoogte	Dag	Avond	Nacht	Etmaal	Li	
110_C	Woning - buiten het plan	7,50	39,9	31,0	24,7	39,9	62,9	
02.09_C	Woontoren Zuid	7,50	39,9	28,9	22,6	39,9	62,0	
45_A	Woning - grondgebonden	1,50	39,8	28,8	22,5	39,8	62,1	
107_B	Woning - buiten het plan	4,50	39,7	30,7	24,4	39,7	62,4	
02.10_D	Woontoren Zuid	10,50	39,7	29,1	22,8	39,7	60,9	
01.05_B	Woontoren Noord	4,50	39,6	29,2	22,9	39,6	62,7	
104_B	Woning - buiten het plan	4,50	39,6	31,6	25,3	39,6	61,9	
30_C	Woning - grondgebonden	7,50	39,5	31,4	25,1	39,5	59,4	
02.08_B	Woontoren Zuid	4,50	39,5	28,7	22,4	39,5	62,3	
04.5_C	Urbanvilla's 1	7,50	39,4	31,3	25,0	39,4	61,6	
02.08_A	Woontoren Zuid	1,50	39,4	31,0	24,7	39,4	62,3	
02.07_C	Woontoren Zuid	7,50	39,4	29,3	23,0	39,4	61,1	
02.09_B	Woontoren Zuid	4,50	39,1	28,9	22,6	39,1	62,0	
110_B	Woning - buiten het plan	4,50	39,1	30,4	24,1	39,1	62,9	
108_B	Woning - buiten het plan	4,50	39,0	29,9	23,6	39,0	62,5	
03.5_A	Havengebouw	1,50	39,0	30,3	24,0	39,0	64,4	
03.3_F	Havengebouw	16,50	38,8	16,3	10,0	38,8	61,9	
02.10_C	Woontoren Zuid	7,50	38,7	28,3	22,0	38,7	60,8	
03.3_E	Havengebouw	13,50	38,7	16,0	9,7	38,7	62,0	
02.09_A	Woontoren Zuid	1,50	38,7	30,4	24,1	38,7	61,9	
01.05_A	Woontoren Noord	1,50	38,6	28,5	22,2	38,6	62,9	
03.3_D	Havengebouw	10,50	38,5	15,2	8,9	38,5	62,0	
110_A	Woning - buiten het plan	1,50	38,5	29,9	23,6	38,5	63,4	
47_A	Woning - grondgebonden	1,50	38,4	24,8	18,5	38,4	62,0	
05.5_E	Urbanvilla's 2	13,50	38,4	29,4	23,1	38,4	59,6	
109_C	Woning - buiten het plan	7,50	38,3	29,4	23,1	38,3	61,2	
04.6_E	Urbanvilla's 1	13,50	38,2	21,3	15,0	38,2	59,8	
01.10_D	Woontoren Noord	10,50	38,1	24,9	18,6	38,1	59,2	
01.10_C	Woontoren Noord	7,50	38,1	28,9	22,6	38,1	59,0	
49_C	Woning - grondgebonden	7,50	38,1	30,1	23,8	38,1	61,3	
01.10_F	Woontoren Noord	16,50	38,0	26,8	20,5	38,0	58,5	
02.10_B	Woontoren Zuid	4,50	38,0	27,9	21,6	38,0	60,8	
01.10_E	Woontoren Noord	13,50	37,9	25,7	19,4	37,9	58,7	
105_A	Woning - buiten het plan	1,50	37,9	28,5	22,2	37,9	62,4	
04.8_E	Urbanvilla's 1	13,50	37,9	19,4	13,1	37,9	61,9	
106_A	Woning - buiten het plan	1,50	37,8	28,3	22,0	37,8	62,2	
03.3_C	Havengebouw	7,50	37,8	14,5	8,2	37,8	62,0	
02.06_C	Woontoren Zuid	7,50	37,8	29,0	22,7	37,8	59,6	
04.5_B	Urbanvilla's 1	4,50	37,7	30,0	23,7	37,7	61,0	
01.10_B	Woontoren Noord	4,50	37,5	28,4	22,1	37,5	60,3	
04.6_D	Urbanvilla's 1	10,50	37,4	19,6	13,3	37,4	59,7	
03.2_D	Havengebouw	10,50	37,3	17,7	11,4	37,3	57,1	
02.10_A	Woontoren Zuid	1,50	37,3	28,2	21,9	37,3	60,9	
25_C	Woning - grondgebonden	7,50	37,3	27,9	21,6	37,3	57,7	
05.5_D	Urbanvilla's 2	10,50	37,3	28,5	22,2	37,3	58,9	
03.2_C	Havengebouw	7,50	37,2	17,8	11,5	37,2	57,1	
04.8_D	Urbanvilla's 1	10,50	37,2	16,9	10,6	37,2	61,9	
01.10_A	Woontoren Noord	1,50	37,2	28,2	21,9	37,2	61,1	
03.2_E	Havengebouw	13,50	37,2	17,9	11,6	37,2	56,5	
02.07_A	Woontoren Zuid	1,50	37,1	27,8	21,5	37,1	60,3	
03.2_F	Havengebouw	16,50	37,1	18,5	12,2	37,1	56,5	
104_A	Woning - buiten het plan	1,50	37,0	28,8	22,5	37,0	61,1	
02.07_B	Woontoren Zuid	4,50	37,0	24,7	18,4	37,0	60,0	
48_A	Woning - grondgebonden	1,50	36,8	21,1	14,8	36,8	61,0	
107_A	Woning - buiten het plan	1,50	36,8	27,5	21,2	36,8	61,2	
03.3_B	Havengebouw	4,50	36,6	14,7	8,4	36,6	62,1	
04.5_A	Urbanvilla's 1	1,50	36,5	28,3	22,0	36,5	61,9	
03.3_A	Havengebouw	1,50	36,3	13,8	7,5	36,3	63,1	

Alle getoonde dB-waarden zijn A-gewogen



Rapport: Resultatentabel  
 Model: LAr,LT  
 LAeq totaalresultaten voor toetspunten  
 Groep: Fioretti College  
 Groepsreductie: Ja

Naam							
Toetspunt	Omschrijving	Hoogte	Dag	Avond	Nacht	Etmaal	Li
03.2_B	Havengebouw	4,50	36,3	16,5	10,2	36,3	57,1
108_A	Woning - buiten het plan	1,50	36,3	27,1	20,8	36,3	61,2
43_A	Woning - grondgebonden	1,50	36,2	28,5	22,2	36,2	60,5
36_C	Woning - grondgebonden	7,50	36,1	28,1	21,8	36,1	57,6
50_C	Woning - grondgebonden	7,50	36,0	28,5	22,2	36,0	58,9
05.6_E	Urbanvilla's 2	13,50	36,0	22,4	16,1	36,0	56,9
05.5_C	Urbanvilla's 2	7,50	35,8	27,7	21,4	35,8	58,1
50_B	Woning - grondgebonden	4,50	35,8	29,2	22,9	35,8	58,7
04.8_C	Urbanvilla's 1	7,50	35,8	15,0	8,7	35,8	61,5
49_B	Woning - grondgebonden	4,50	35,5	26,7	20,4	35,5	60,9
25_B	Woning - grondgebonden	4,50	35,5	26,9	20,6	35,5	56,5
02.06_A	Woontoren Zuid	1,50	35,2	27,3	21,0	35,2	57,4
02.06_B	Woontoren Zuid	4,50	35,2	26,4	20,1	35,2	57,1
03.4_E	Havengebouw	13,50	35,2	23,6	17,3	35,2	56,5
03.2_A	Havengebouw	1,50	35,0	15,3	9,0	35,0	58,2
02.05_F	Woontoren Zuid	16,50	34,9	24,1	17,8	34,9	56,1
19.2_C	Woning - grondgebonden	7,50	34,8	26,6	20,3	34,8	58,1
05.5_B	Urbanvilla's 2	4,50	34,7	27,2	20,9	34,7	57,8
35_C	Woning - grondgebonden	7,50	34,7	26,4	20,1	34,7	57,0
49_A	Woning - grondgebonden	1,50	34,7	25,2	18,9	34,7	61,7
109_B	Woning - buiten het plan	4,50	34,7	23,5	17,2	34,7	59,8
25_A	Woning - grondgebonden	1,50	34,6	26,5	20,2	34,6	56,7
02.14_B	Woontoren Zuid	22,50	34,5	23,9	17,6	34,5	54,8
04.8_B	Urbanvilla's 1	4,50	34,4	13,9	7,6	34,4	61,2
04.8_A	Urbanvilla's 1	1,50	34,4	13,6	7,3	34,4	62,2
01.04_F	Woontoren Noord	16,50	34,3	23,4	17,1	34,3	54,5
36_B	Woning - grondgebonden	4,50	34,3	28,6	22,3	34,3	52,0
05.6_D	Urbanvilla's 2	10,50	34,3	18,1	11,8	34,3	56,7
30_B	Woning - grondgebonden	4,50	34,3	24,6	18,3	34,3	55,3
02.14_A	Woontoren Zuid	19,50	34,2	23,5	17,2	34,2	54,7
02.05_E	Woontoren Zuid	13,50	34,1	23,4	17,1	34,1	56,0
04.6_C	Urbanvilla's 1	7,50	34,0	18,1	11,8	34,0	57,0
04.1_E	Urbanvilla's 1	13,50	33,9	13,2	6,9	33,9	56,5
50_A	Woning - grondgebonden	1,50	33,8	26,6	20,3	33,8	58,8
01.04_E	Woontoren Noord	13,50	33,8	22,1	15,8	33,8	54,3
01.11_C	Woontoren Noord	7,50	33,8	25,1	18,8	33,8	53,5
01.11_F	Woontoren Noord	16,50	33,8	20,6	14,3	33,8	53,4
01.11_E	Woontoren Noord	13,50	33,7	18,9	12,6	33,7	53,6
19.1_C	Woning - grondgebonden	7,50	33,6	23,8	17,5	33,6	57,1
04.4_E	Urbanvilla's 1	13,50	33,6	25,3	19,0	33,6	54,2
03.4_D	Havengebouw	10,50	33,3	22,7	16,4	33,3	54,2
103_C	Woning - buiten het plan	7,50	33,3	23,6	17,3	33,3	54,7
01.11_D	Woontoren Noord	10,50	33,3	18,0	11,7	33,3	53,9
27_B	Woning - grondgebonden	4,50	33,2	27,3	21,0	33,2	51,0
04.1_D	Urbanvilla's 1	10,50	33,2	12,1	5,8	33,2	56,4
01.11_A	Woontoren Noord	1,50	33,2	25,2	18,9	33,2	56,6
01.04_D	Woontoren Noord	10,50	33,1	21,3	15,0	33,1	54,3
05.5_A	Urbanvilla's 2	1,50	33,0	25,2	18,9	33,0	57,6
29_B	Woning - grondgebonden	4,50	32,7	26,8	20,5	32,7	50,1
02.05_D	Woontoren Zuid	10,50	32,6	22,6	16,3	32,6	55,4
18_C	Woning - grondgebonden	7,50	32,4	22,3	16,0	32,4	55,5
04.1_C	Urbanvilla's 1	7,50	32,3	11,1	4,8	32,3	56,4
109_A	Woning - buiten het plan	1,50	32,1	21,4	15,1	32,1	58,4
01.04_C	Woontoren Noord	7,50	32,1	20,4	14,1	32,1	54,4
28_B	Woning - grondgebonden	4,50	32,1	26,4	20,1	32,1	49,4
01.11_B	Woontoren Noord	4,50	31,8	19,2	12,9	31,8	56,0
02.05_B	Woontoren Zuid	4,50	31,8	26,4	20,1	31,8	48,0
04.1_A	Urbanvilla's 1	1,50	31,7	11,2	4,9	31,7	57,6

Alle getoonde dB-waarden zijn A-gewogen

Rapport: Resultatentabel  
Model: LAr,LT  
LAEq totaalresultaten voor toetspunten  
Groep: Fioretti College  
Groepsreductie: Ja

Naam	Toetspunt	Omschrijving	Hoogte	Dag	Avond	Nacht	Etmaal	Li
	27_C	Woning - grondgebonden	7,50	31,5	19,0	12,7	31,5	52,8
	103_B	Woning - buiten het plan	4,50	31,5	21,2	14,9	31,5	54,3
	04.1_B	Urbanvilla's 1	4,50	31,4	10,2	3,9	31,4	56,5
	05.6_C	Urbanvilla's 2	7,50	31,3	15,9	9,6	31,3	54,3
	01.04_B	Woontoren Noord	4,50	31,3	20,4	14,1	31,3	54,4
	20.1_C	Woning - grondgebonden	7,50	31,1	17,1	10,8	31,1	54,1
	05.8_E	Urbanvilla's 2	13,50	31,1	20,1	13,8	31,1	52,9
	03.4_C	Havengebouw	7,50	30,9	21,1	14,8	30,9	52,8
	17_C	Woning - grondgebonden	7,50	30,9	21,0	14,7	30,9	54,1
	35_B	Woning - grondgebonden	4,50	30,9	24,4	18,1	30,9	51,0
	30_A	Woning - grondgebonden	1,50	30,8	19,7	13,4	30,8	53,7
	04.4_D	Urbanvilla's 1	10,50	30,6	21,7	15,4	30,6	51,8
	04.6_B	Urbanvilla's 1	4,50	30,6	17,0	10,7	30,6	54,6
	02.04_F	Woontoren Zuid	16,50	30,4	17,9	11,6	30,4	52,3
	01.04_A	Woontoren Noord	1,50	30,4	20,2	13,9	30,4	54,7
	01.03_F	Woontoren Noord	16,50	30,2	15,1	8,8	30,2	49,6
	17_B	Woning - grondgebonden	4,50	30,0	22,5	16,2	30,0	51,8
	05.1_E	Urbanvilla's 2	13,50	29,8	10,4	4,1	29,8	51,9
	18_B	Woning - grondgebonden	4,50	29,7	21,8	15,5	29,7	52,6
	04.6_A	Urbanvilla's 1	1,50	29,7	16,4	10,1	29,7	54,9
	02.04_E	Woontoren Zuid	13,50	29,6	17,1	10,8	29,6	52,2
	01.03_E	Woontoren Noord	13,50	29,6	12,5	6,2	29,6	49,2
	03.4_B	Havengebouw	4,50	29,5	20,0	13,7	29,5	52,6
	103_A	Woning - buiten het plan	1,50	29,4	19,7	13,4	29,4	53,1
	20.1_B	Woning - grondgebonden	4,50	29,3	17,3	11,0	29,3	52,8
	02.05_C	Woontoren Zuid	7,50	29,3	21,8	15,5	29,3	51,0
	28_A	Woning - grondgebonden	1,50	29,2	23,1	16,8	29,2	48,9
	04.2_E	Urbanvilla's 1	13,50	29,1	12,3	6,0	29,1	50,7
	34_A	Woning - grondgebonden	1,50	29,1	23,8	17,5	29,1	45,8
	19.1_B	Woning - grondgebonden	4,50	29,1	21,3	15,0	29,1	51,3
	12.2_C	Woning - grondgebonden	7,50	29,0	20,8	14,5	29,0	52,2
	16_C	Woning - grondgebonden	7,50	29,0	19,6	13,3	29,0	52,2
	04.7_E	Urbanvilla's 1	13,50	28,9	14,4	8,1	28,9	50,2
	02.05_A	Woontoren Zuid	1,50	28,9	23,1	16,8	28,9	47,9
	05.1_D	Urbanvilla's 2	10,50	28,9	9,4	3,1	28,9	51,5
	01.03_D	Woontoren Noord	10,50	28,8	11,3	5,0	28,8	49,2
	04.2_D	Urbanvilla's 1	10,50	28,6	17,7	11,4	28,6	50,1
	13_C	Woning - grondgebonden	7,50	28,6	20,3	14,0	28,6	52,1
	29_A	Woning - grondgebonden	1,50	28,6	22,1	15,8	28,6	49,5
	03.4_A	Havengebouw	1,50	28,6	19,3	13,0	28,6	53,0
	04.4_C	Urbanvilla's 1	7,50	28,4	20,1	13,8	28,4	50,8
	19.2_B	Woning - grondgebonden	4,50	28,4	19,6	13,3	28,4	53,0
	29_C	Woning - grondgebonden	7,50	28,3	19,1	12,8	28,3	48,6
	27_A	Woning - grondgebonden	1,50	28,2	21,2	14,9	28,2	49,6
	04.7_D	Urbanvilla's 1	10,50	28,2	13,2	6,9	28,2	49,9
	05.1_C	Urbanvilla's 2	7,50	28,1	8,5	2,2	28,1	51,6
	14_C	Woning - grondgebonden	7,50	28,1	19,3	13,0	28,1	52,0
	01.03_B	Woontoren Noord	4,50	28,0	11,8	5,5	28,0	50,6
	02.04_D	Woontoren Zuid	10,50	28,0	16,4	10,1	28,0	51,1
	05.1_A	Urbanvilla's 2	1,50	28,0	7,4	1,1	28,0	52,7
	01.03_C	Woontoren Noord	7,50	27,9	10,4	4,1	27,9	49,3
	05.8_D	Urbanvilla's 2	10,50	27,8	15,6	9,3	27,8	50,8
	05.1_B	Urbanvilla's 2	4,50	27,7	8,0	1,7	27,7	51,9
	33_C	Woning - grondgebonden	7,50	27,6	17,2	10,9	27,6	49,8
	18_A	Woning - grondgebonden	1,50	27,6	20,2	13,9	27,6	51,1
	20.1_A	Woning - grondgebonden	1,50	27,5	16,8	10,5	27,5	51,7
	05.6_B	Urbanvilla's 2	4,50	27,5	14,9	8,6	27,5	51,7
	06.6_E	Urbanvilla's 3	13,50	27,5	18,4	12,1	27,5	50,7

Alle getoonde dB-waarden zijn A-gewogen

Rapport: Resultatentabel  
Model: LAr,LT  
LAeq totaalresultaten voor toetspunten  
Groep: Fioretti College  
Groepsreductie: Ja

Naam							
Toetspunt	Omschrijving	Hoogte	Dag	Avond	Nacht	Etmaal	Li
15_C	Woning - grondgebonden	7,50	27,5	18,6	12,3	27,5	51,7
06.5_E	Urbanvilla's 3	13,50	27,4	18,1	11,8	27,4	50,9
01.03_A	Woontoren Noord	1,50	27,4	11,8	5,5	27,4	51,1
13_B	Woning - grondgebonden	4,50	27,4	20,4	14,1	27,4	50,4
36_A	Woning - grondgebonden	1,50	27,4	19,4	13,1	27,4	50,2
06.8_E	Urbanvilla's 3	13,50	27,3	18,3	12,0	27,3	50,4
04.7_C	Urbanvilla's 1	7,50	27,3	13,4	7,1	27,3	50,0
12.2_B	Woning - grondgebonden	4,50	27,3	20,4	14,1	27,3	50,4
101_C	Woning - buiten het plan	7,50	27,3	20,8	14,5	27,3	46,2
04.4_B	Urbanvilla's 1	4,50	27,2	19,3	13,0	27,2	50,5
102_C	Woning - buiten het plan	7,50	27,2	19,8	13,5	27,2	46,9
06.6_D	Urbanvilla's 3	10,50	27,2	18,2	11,9	27,2	50,7
06.5_D	Urbanvilla's 3	10,50	27,0	17,9	11,6	27,0	50,9
17_A	Woning - grondgebonden	1,50	27,0	20,5	14,2	27,0	48,2
19.2_A	Woning - grondgebonden	1,50	27,0	17,5	11,2	27,0	53,0
06.8_D	Urbanvilla's 3	10,50	26,9	18,2	11,9	26,9	50,3
26_C	Woning - grondgebonden	7,50	26,9	17,4	11,1	26,9	48,2
03.4_F	Havengebouw	16,50	26,9	15,8	9,5	26,9	47,9
16_B	Woning - grondgebonden	4,50	26,8	16,8	10,5	26,8	50,5
05.4_B	Urbanvilla's 2	4,50	26,7	20,5	14,2	26,7	47,7
19.1_A	Woning - grondgebonden	1,50	26,7	18,8	12,5	26,7	49,9
05.6_A	Urbanvilla's 2	1,50	26,5	14,3	8,0	26,5	52,2
06.8_C	Urbanvilla's 3	7,50	26,5	18,1	11,8	26,5	50,1
06.5_C	Urbanvilla's 3	7,50	26,5	17,6	11,3	26,5	50,6
04.4_A	Urbanvilla's 1	1,50	26,5	18,6	12,3	26,5	50,8
13_A	Woning - grondgebonden	1,50	26,3	20,1	13,8	26,3	48,3
01.02_B	Woontoren Noord	4,50	26,2	11,8	5,5	26,2	49,9
06.6_C	Urbanvilla's 3	7,50	26,2	17,6	11,3	26,2	50,0
01.02_F	Woontoren Noord	16,50	26,2	15,0	8,7	26,2	45,7
28_C	Woning - grondgebonden	7,50	26,2	18,1	11,8	26,2	46,5
04.7_B	Urbanvilla's 1	4,50	26,1	12,5	6,2	26,1	50,0
04.2_C	Urbanvilla's 1	7,50	26,0	15,6	9,3	26,0	48,9
05.7_E	Urbanvilla's 2	13,50	25,9	11,4	5,1	25,9	48,5
05.4_A	Urbanvilla's 2	1,50	25,8	19,4	13,1	25,8	48,0
04.3_E	Urbanvilla's 1	13,50	25,8	12,7	6,4	25,8	47,8
01.02_A	Woontoren Noord	1,50	25,7	11,8	5,5	25,7	50,4
04.7_A	Urbanvilla's 1	1,50	25,7	11,9	5,6	25,7	50,5
05.8_C	Urbanvilla's 2	7,50	25,4	13,2	6,9	25,4	49,7
35_A	Woning - grondgebonden	1,50	25,3	17,4	11,1	25,3	47,9
01.01_F	Woontoren Noord	16,50	25,3	15,6	9,3	25,3	44,8
02.01_F	Woontoren Zuid	16,50	25,2	14,9	8,6	25,2	45,0
24_C	Woning - grondgebonden	7,50	25,2	18,2	11,9	25,2	47,3
05.2_A	Urbanvilla's 2	1,50	25,0	17,7	11,4	25,0	47,3
02.04_C	Woontoren Zuid	7,50	24,9	15,6	9,3	24,9	48,0
23_C	Woning - grondgebonden	7,50	24,9	18,2	11,9	24,9	46,4
02.11_B	Woontoren Zuid	22,50	24,8	15,4	9,1	24,8	44,1
12.2_A	Woning - grondgebonden	1,50	24,8	18,8	12,5	24,8	46,2
02.01_E	Woontoren Zuid	13,50	24,7	14,1	7,8	24,7	45,3
01.02_E	Woontoren Noord	13,50	24,6	12,3	6,0	24,6	44,7
26_A	Woning - grondgebonden	1,50	24,6	17,5	11,2	24,6	46,3
04.2_B	Urbanvilla's 1	4,50	24,6	14,3	8,0	24,6	48,6
16_A	Woning - grondgebonden	1,50	24,5	16,2	9,9	24,5	48,0
14_B	Woning - grondgebonden	4,50	24,3	18,0	11,7	24,3	45,6
01.01_B	Woontoren Noord	4,50	24,1	15,2	8,9	24,1	45,9
02.13_B	Woontoren Zuid	22,50	24,1	14,9	8,6	24,1	43,5
102_B	Woning - buiten het plan	4,50	24,1	15,6	9,3	24,1	45,8
26_B	Woning - grondgebonden	4,50	23,9	15,5	9,2	23,9	46,0
01.01_A	Woontoren Noord	1,50	23,9	15,3	9,0	23,9	46,6

Alle getoonde dB-waarden zijn A-gewogen

Rapport: Resultatentabel  
Model: LAr,LT  
LAeq totaalresultaten voor toetspunten  
Groep: Fioretti College  
Groepsreductie: Ja

Naam								
Toetspunt	OMSCHRIJVING	Hoogte	Dag	Avond	Nacht	Etmaal	Li	
02.01_D	Woontoren Zuid	10,50	23,9	13,3	7,0	23,9	45,4	
34_C	Woning - grondgebonden	7,50	23,9	14,2	7,9	23,9	46,3	
22_B	Woning - grondgebonden	4,50	23,9	16,9	10,6	23,9	45,9	
15_B	Woning - grondgebonden	4,50	23,8	17,0	10,7	23,8	46,9	
01.02_D	Woontoren Noord	10,50	23,8	11,1	4,8	23,8	44,6	
04.2_A	Urbanvilla's 1	1,50	23,7	13,3	7,0	23,7	48,9	
02.12_B	Woontoren Zuid	22,50	23,6	14,5	8,2	23,6	42,9	
04.3_D	Urbanvilla's 1	10,50	23,5	11,5	5,2	23,5	46,7	
05.8_B	Urbanvilla's 2	4,50	23,5	11,9	5,6	23,5	48,4	
101_B	Woning - buiten het plan	4,50	23,5	16,0	9,7	23,5	45,0	
02.11_A	Woontoren Zuid	19,50	23,2	13,5	7,2	23,2	43,1	
01.01_E	Woontoren Noord	13,50	23,2	13,1	6,8	23,2	43,4	
05.7_D	Urbanvilla's 2	10,50	23,0	10,3	4,0	23,0	46,7	
01.02_C	Woontoren Noord	7,50	23,0	10,2	3,9	23,0	44,7	
05.2_B	Urbanvilla's 2	4,50	22,9	7,5	1,2	22,9	47,2	
02.04_B	Woontoren Zuid	4,50	22,9	15,3	9,0	22,9	44,7	
02.01_C	Woontoren Zuid	7,50	22,9	12,4	6,1	22,9	44,8	
02.01_A	Woontoren Zuid	1,50	22,8	13,0	6,7	22,8	46,3	
04.3_C	Urbanvilla's 1	7,50	22,8	12,5	6,2	22,8	46,5	
05.8_A	Urbanvilla's 2	1,50	22,7	10,9	4,6	22,7	48,5	
06.8_B	Urbanvilla's 3	4,50	22,6	15,3	9,0	22,6	46,7	
21_B	Woning - grondgebonden	4,50	22,5	15,3	9,0	22,5	44,8	
21_A	Woning - grondgebonden	1,50	22,5	15,9	9,6	22,5	45,3	
20.2_A	Woning - grondgebonden	1,50	22,5	15,8	9,5	22,5	44,5	
02.01_B	Woontoren Zuid	4,50	22,5	12,3	6,0	22,5	45,3	
02.03_F	Woontoren Zuid	16,50	22,4	12,5	6,2	22,4	42,7	
02.13_A	Woontoren Zuid	19,50	22,4	12,8	6,5	22,4	42,3	
01.01_D	Woontoren Noord	10,50	22,1	11,9	5,6	22,1	43,2	
01.01_C	Woontoren Noord	7,50	22,1	13,0	6,7	22,1	43,7	
02.12_A	Woontoren Zuid	19,50	22,1	12,4	6,1	22,1	42,0	
14_A	Woning - grondgebonden	1,50	22,0	16,2	9,9	22,0	42,8	
33_B	Woning - grondgebonden	4,50	22,0	13,3	7,0	22,0	44,5	
21_C	Woning - grondgebonden	7,50	22,0	10,2	3,9	22,0	45,8	
04.3_B	Urbanvilla's 1	4,50	22,0	11,7	5,4	22,0	46,7	
102_A	Woning - buiten het plan	1,50	21,9	13,2	6,9	21,9	45,0	
22_C	Woning - grondgebonden	7,50	21,9	8,6	2,3	21,9	46,7	
22_A	Woning - grondgebonden	1,50	21,8	14,9	8,6	21,8	44,8	
02.02_F	Woontoren Zuid	16,50	21,7	11,3	5,0	21,7	42,0	
02.03_E	Woontoren Zuid	13,50	21,7	11,6	5,3	21,7	42,7	
20.2_B	Woning - grondgebonden	4,50	21,6	13,7	7,4	21,6	44,2	
04.3_A	Urbanvilla's 1	1,50	21,5	11,3	5,0	21,5	47,2	
101_A	Woning - buiten het plan	1,50	21,5	13,5	7,2	21,5	44,5	
05.4_E	Urbanvilla's 2	13,50	21,5	12,8	6,5	21,5	42,7	
20.2_C	Woning - grondgebonden	7,50	21,4	10,6	4,3	21,4	44,7	
23_B	Woning - grondgebonden	4,50	21,4	14,4	8,1	21,4	43,2	
05.7_C	Urbanvilla's 2	7,50	21,4	9,4	3,1	21,4	46,0	
06.5_A	Urbanvilla's 3	1,50	21,3	14,8	8,5	21,3	45,0	
02.04_A	Woontoren Zuid	1,50	21,2	12,4	6,1	21,2	44,8	
02.02_E	Woontoren Zuid	13,50	21,2	10,4	4,1	21,2	42,1	
02.03_D	Woontoren Zuid	10,50	21,0	10,8	4,5	21,0	42,9	
06.5_B	Urbanvilla's 3	4,50	20,9	13,4	7,1	20,9	45,1	
05.3_E	Urbanvilla's 2	13,50	20,8	10,2	3,9	20,8	42,8	
02.02_D	Woontoren Zuid	10,50	20,4	9,7	3,4	20,4	42,3	
06.4_A	Urbanvilla's 3	1,50	20,4	14,2	7,9	20,4	43,7	
34_B	Woning - grondgebonden	4,50	20,4	12,8	6,5	20,4	42,1	
05.7_B	Urbanvilla's 2	4,50	20,4	8,8	2,5	20,4	45,8	
06.8_A	Urbanvilla's 3	1,50	20,3	14,4	8,1	20,3	41,4	
02.03_C	Woontoren Zuid	7,50	20,1	10,0	3,7	20,1	42,7	

Alle getoonde dB-waarden zijn A-gewogen

Rapport: Resultatentabel  
 Model: LAr,LT  
 LAeq totaalresultaten voor toetspunten  
 Groep: Fioretti College  
 Groepsreductie: Ja

Naam								
Toetspunt	Omschrijving	Hoogte	Dag	Avond	Nacht	Etmaal	Li	
11_B	Woning - grondgebonden	4,50	20,1	14,1	7,8	20,1	40,4	
02.02_A	Woontoren Zuid	1,50	20,1	10,5	4,2	20,1	44,0	
05.2_E	Urbanvilla's 2	13,50	20,1	9,5	3,2	20,1	42,3	
02.03_A	Woontoren Zuid	1,50	19,9	10,4	4,1	19,9	43,9	
33_A	Woning - grondgebonden	1,50	19,9	8,2	1,9	19,9	44,6	
05.7_A	Urbanvilla's 2	1,50	19,9	8,2	1,9	19,9	46,2	
12.1_B	Woning - grondgebonden	4,50	19,9	13,8	7,5	19,9	40,9	
02.02_C	Woontoren Zuid	7,50	19,8	8,9	2,6	19,8	42,7	
02.03_B	Woontoren Zuid	4,50	19,8	9,8	3,5	19,8	43,2	
12.1_C	Woning - grondgebonden	7,50	19,7	12,5	6,2	19,7	42,0	
24_B	Woning - grondgebonden	4,50	19,5	12,6	6,3	19,5	41,6	
05.3_B	Urbanvilla's 2	4,50	19,5	7,8	1,5	19,5	44,8	
02.02_B	Woontoren Zuid	4,50	19,5	8,7	2,4	19,5	43,2	
06.2_A	Urbanvilla's 3	1,50	19,4	13,1	6,8	19,4	42,6	
11_C	Woning - grondgebonden	7,50	19,3	12,0	5,7	19,3	41,8	
05.4_D	Urbanvilla's 2	10,50	19,2	9,6	3,3	19,2	42,0	
05.3_A	Urbanvilla's 2	1,50	19,2	7,2	0,9	19,2	45,3	
10_C	Woning - grondgebonden	7,50	19,1	11,9	5,6	19,1	41,3	
05.3_D	Urbanvilla's 2	10,50	19,1	9,1	2,8	19,1	42,1	
05.2_D	Urbanvilla's 2	10,50	19,0	8,7	2,4	19,0	42,3	
15_A	Woning - grondgebonden	1,50	19,0	11,7	5,4	19,0	43,7	
12.1_A	Woning - grondgebonden	1,50	18,5	12,8	6,5	18,5	38,9	
05.4_C	Urbanvilla's 2	7,50	18,4	9,1	2,8	18,4	41,9	
05.2_C	Urbanvilla's 2	7,50	18,4	8,0	1,7	18,4	42,6	
05.3_C	Urbanvilla's 2	7,50	18,3	8,2	1,9	18,3	42,2	
11_A	Woning - grondgebonden	1,50	18,0	12,2	5,9	18,0	38,5	
24_A	Woning - grondgebonden	1,50	17,2	10,3	4,0	17,2	39,9	
06.6_B	Urbanvilla's 3	4,50	16,4	8,7	2,4	16,4	39,7	
10_B	Woning - grondgebonden	4,50	16,0	9,0	2,7	16,0	38,4	
23_A	Woning - grondgebonden	1,50	15,7	5,7	-0,6	15,7	41,3	
10_A	Woning - grondgebonden	1,50	13,9	7,1	0,8	13,9	36,2	
06.6_A	Urbanvilla's 3	1,50	13,7	6,5	0,2	13,7	37,3	
06.1_E	Urbanvilla's 3	13,50	13,2	5,3	-1,1	13,2	35,6	
06.4_E	Urbanvilla's 3	13,50	11,9	3,4	-2,9	11,9	34,6	
06.1_D	Urbanvilla's 3	10,50	11,6	4,0	-2,3	11,6	34,2	
06.1_C	Urbanvilla's 3	7,50	11,0	3,6	-2,7	11,0	33,8	
06.1_B	Urbanvilla's 3	4,50	10,7	3,5	-2,8	10,7	33,6	
06.3_E	Urbanvilla's 3	13,50	10,5	2,2	-4,1	10,5	33,3	
06.2_E	Urbanvilla's 3	13,50	10,4	2,2	-4,1	10,4	33,0	
06.1_A	Urbanvilla's 3	1,50	10,3	3,4	-2,9	10,3	33,5	
06.7_E	Urbanvilla's 3	13,50	10,2	2,0	-4,3	10,2	32,6	
06.4_D	Urbanvilla's 3	10,50	10,0	1,6	-4,7	10,0	33,0	
06.4_C	Urbanvilla's 3	7,50	9,1	0,9	-5,4	9,1	32,4	
06.4_B	Urbanvilla's 3	4,50	8,8	0,8	-5,5	8,8	32,3	
06.3_D	Urbanvilla's 3	10,50	8,2	-0,1	-6,4	8,2	31,5	
06.2_D	Urbanvilla's 3	10,50	8,1	0,0	-6,3	8,1	31,2	
06.7_D	Urbanvilla's 3	10,50	8,0	-0,4	-6,7	8,0	31,0	
06.3_C	Urbanvilla's 3	7,50	7,4	-0,8	-7,1	7,4	31,1	
06.2_C	Urbanvilla's 3	7,50	7,3	-0,7	-7,0	7,3	30,8	
06.7_C	Urbanvilla's 3	7,50	7,3	-1,0	-7,3	7,3	30,6	
06.3_B	Urbanvilla's 3	4,50	7,1	-1,0	-7,3	7,1	30,9	
06.2_B	Urbanvilla's 3	4,50	7,0	-0,9	-7,2	7,0	30,6	
06.7_B	Urbanvilla's 3	4,50	7,0	-1,2	-7,5	7,0	30,4	
06.3_A	Urbanvilla's 3	1,50	6,7	-1,3	-7,6	6,7	30,8	
06.7_A	Urbanvilla's 3	1,50	6,7	-1,4	-7,7	6,7	30,4	

Alle getoonde dB-waarden zijn A-gewogen

Rapport: Resultatentabel  
Model: LAr,LT  
LAeq bij Bron voor toetspunt: 03.8\_D - Havengebouw  
Groep: Fioretti College  
Groepsreductie: Ja

Naam							
Bron	Omschrijving	Hoogte	Dag	Avond	Nacht	Etmaal	Li
03.8_D	Havengebouw	10,50	50,7	40,7	34,4	50,7	72,3
001	Fioretti College - schoolplein	1,30	48,7	--	--	48,7	67,7
002	Luchtbehandeling / koeling Fioretti ICT	1,00	43,4	38,6	32,3	43,6	43,4
001	Luchtbehandeling / koeling Fioretti	1,00	41,4	36,6	30,3	41,6	41,4
005	Schoolbel	2,00	35,2	--	--	35,2	62,6
001	VRW aan- / afvoer	1,00	34,2	--	--	34,2	69,1
003	Schoolbel	2,00	33,3	--	--	33,3	60,7
002	Rijden brommers	0,75	23,8	--	--	23,8	46,5
004	Schoolbel	2,00	10,4	--	--	10,4	37,7

Rapport: Resultatentabel  
Model: LAr,LT  
LAeq bij Bron voor toetspunt: 39\_C - Woning - grondgebonden  
Groep: Fioretti College  
Groepsreductie: Ja

Naam							
Bron	Omschrijving	Hoogte	Dag	Avond	Nacht	Etmaal	Li
39_C	Woning - grondgebonden	7,50	50,7	39,6	33,3	50,7	71,5
001	Fioretti College - schoolplein	1,30	49,2	--	--	49,2	68,2
002	Luchtbehandeling / koeling Fioretti ICT	1,00	42,0	37,2	30,9	42,2	42,0
001	Luchtbehandeling / koeling Fioretti	1,00	40,7	35,9	29,6	40,9	41,0
003	Schoolbel	2,00	36,1	--	--	36,1	63,5
001	VRW aan- / afvoer	1,00	32,1	--	--	32,1	67,1
002	Rijden brommers	0,75	29,4	--	--	29,4	52,1
005	Schoolbel	2,00	12,0	--	--	12,0	39,4
004	Schoolbel	2,00	11,9	--	--	11,9	39,3

Rapport: Resultatentabel  
Model: LAr,LT  
LAeq bij Bron voor toetspunt: 114\_C - Woning - buiten het plan  
Groep: Fioretti College  
Groepsreductie: Ja

Naam							
Bron	Omschrijving	Hoogte	Dag	Avond	Nacht	Etmaal	Li
114_C	Woning - buiten het plan	7,50	46,5	36,2	29,9	46,5	69,1
001	Fioretti College - schoolplein	1,30	44,6	--	--	44,6	64,0
002	Luchtbehandeling / koeling Fioretti ICT	1,00	38,3	33,5	27,2	38,5	39,4
001	Luchtbehandeling / koeling Fioretti	1,00	37,7	32,9	26,6	37,9	38,9
005	Schoolbel	2,00	33,3	--	--	33,3	60,6
001	VRW aan- / afvoer	1,00	31,2	--	--	31,2	66,4
003	Schoolbel	2,00	21,5	--	--	21,5	50,5
002	Rijden brommers	0,75	11,0	--	--	11,0	36,2
004	Schoolbel	2,00	5,5	--	--	5,5	34,7



Rapport: Resultatentabel  
 Model: LAr,LT  
 LAeq totaalresultaten voor toetspunten  
 Groep: Jachthaven  
 Groepsreductie: Ja

Naam								
Toetspunt	Omschrijving	Hoogte	Dag	Avond	Nacht	Etmaal	Li	
03.2_B	Havengebouw	4,50	49,7	43,5	39,5	49,7	59,3	
03.3_B	Havengebouw	4,50	49,6	43,4	39,4	49,6	59,3	
03.2_A	Havengebouw	1,50	49,6	43,3	39,3	49,6	59,5	
03.3_A	Havengebouw	1,50	49,5	43,2	39,3	49,5	59,4	
03.2_C	Havengebouw	7,50	49,4	43,2	39,2	49,4	59,1	
03.1_B	Havengebouw	4,50	49,4	43,2	39,2	49,4	59,0	
03.3_C	Havengebouw	7,50	49,4	43,1	39,1	49,4	59,0	
03.1_A	Havengebouw	1,50	49,3	43,0	39,1	49,3	59,2	
03.1_C	Havengebouw	7,50	49,1	42,9	38,9	49,1	58,7	
03.2_D	Havengebouw	10,50	49,0	42,8	38,8	49,0	58,7	
03.3_D	Havengebouw	10,50	48,9	42,7	38,7	48,9	58,5	
03.1_D	Havengebouw	10,50	48,7	42,4	38,5	48,7	58,3	
03.2_E	Havengebouw	13,50	48,6	42,3	38,4	48,6	58,2	
03.3_E	Havengebouw	13,50	48,4	42,2	38,2	48,4	58,0	
03.1_E	Havengebouw	13,50	48,2	41,9	37,9	48,2	57,8	
03.2_F	Havengebouw	16,50	48,0	41,7	37,8	48,0	57,6	
03.3_F	Havengebouw	16,50	47,8	41,6	37,6	47,8	57,4	
03.1_F	Havengebouw	16,50	47,5	41,3	37,3	47,5	57,2	
04.7_C	Urbanvilla's 1	7,50	46,6	40,3	36,3	46,6	56,2	
04.7_B	Urbanvilla's 1	4,50	46,5	40,3	36,3	46,5	56,3	
04.7_D	Urbanvilla's 1	10,50	46,4	40,2	36,2	46,4	56,0	
04.7_E	Urbanvilla's 1	13,50	46,2	40,0	36,0	46,2	55,8	
04.8_B	Urbanvilla's 1	4,50	45,5	39,3	35,3	45,5	55,3	
04.8_C	Urbanvilla's 1	7,50	45,5	39,3	35,3	45,5	55,1	
04.8_D	Urbanvilla's 1	10,50	45,3	39,1	35,1	45,3	54,9	
04.7_A	Urbanvilla's 1	1,50	45,3	39,0	35,0	45,3	56,3	
04.8_E	Urbanvilla's 1	13,50	45,0	38,8	34,8	45,0	54,6	
04.8_A	Urbanvilla's 1	1,50	44,6	38,4	34,4	44,6	55,3	
04.1_C	Urbanvilla's 1	7,50	43,4	37,2	33,2	43,4	53,1	
04.1_D	Urbanvilla's 1	10,50	43,3	37,1	33,1	43,3	52,9	
04.1_B	Urbanvilla's 1	4,50	43,3	37,0	33,0	43,3	53,1	
04.1_E	Urbanvilla's 1	13,50	43,1	36,9	32,9	43,1	52,8	
04.6_B	Urbanvilla's 1	4,50	43,0	36,8	32,8	43,0	52,6	
04.6_C	Urbanvilla's 1	7,50	42,9	36,7	32,7	42,9	52,5	
04.6_D	Urbanvilla's 1	10,50	42,7	36,5	32,5	42,7	52,3	
04.6_E	Urbanvilla's 1	13,50	42,5	36,3	32,3	42,5	52,1	
04.6_A	Urbanvilla's 1	1,50	41,9	35,7	31,7	41,9	52,7	
04.1_A	Urbanvilla's 1	1,50	41,8	35,5	31,5	41,8	53,2	
116_C	Woning - buiten het plan	7,50	41,6	35,4	31,4	41,6	51,2	
116_B	Woning - buiten het plan	4,50	40,7	34,5	30,5	40,7	51,3	
03.4_C	Havengebouw	7,50	39,9	33,7	29,7	39,9	49,6	
03.4_D	Havengebouw	10,50	39,9	33,7	29,7	39,9	49,5	
03.4_B	Havengebouw	4,50	39,9	33,7	29,7	39,9	49,6	
03.4_F	Havengebouw	16,50	39,9	33,7	29,7	39,9	49,5	
03.4_E	Havengebouw	13,50	39,8	33,6	29,6	39,8	49,4	
115_C	Woning - buiten het plan	7,50	38,9	32,7	28,7	38,9	48,9	
03.4_A	Havengebouw	1,50	38,8	32,6	28,6	38,8	49,5	
116_A	Woning - buiten het plan	1,50	38,4	32,2	28,2	38,4	51,2	
50.8_C	School - Floreticollege	7,50	38,1	31,9	27,9	38,1	48,1	
115_B	Woning - buiten het plan	4,50	37,5	31,3	27,3	37,5	48,9	
05.1_D	Urbanvilla's 2	10,50	37,4	31,1	27,2	37,4	47,1	
05.1_E	Urbanvilla's 2	13,50	37,3	31,1	27,1	37,3	47,0	
05.1_C	Urbanvilla's 2	7,50	37,0	30,7	26,8	37,0	47,1	
50.8_B	School - Floreticollege	4,50	37,0	30,7	26,8	37,0	48,1	
50.9_C	School - Floreticollege	7,50	37,0	30,7	26,7	37,0	46,7	
50.7_C	School - Floreticollege	7,50	36,4	30,2	26,2	36,4	46,7	
05.8_D	Urbanvilla's 2	10,50	36,4	30,1	26,1	36,4	46,0	
05.8_E	Urbanvilla's 2	13,50	36,4	30,1	26,1	36,4	46,0	

Alle getoonde dB-waarden zijn A-gewogen

Rapport: Resultatentabel  
 Model: LAr,LT  
 LAeq totaalresultaten voor toetspunten  
 Groep: Jachthaven  
 Groepsreductie: Ja

Naam							
Toetspunt	Omschrijving	Hoogte	Dag	Avond	Nacht	Etmaal	Li
05.8_C	Urbanvilla's 2	7,50	36,2	29,9	26,0	36,2	46,0
115_A	Woning - buiten het plan	1,50	35,9	29,7	25,7	35,9	49,1
03.8_B	Havengebouw	4,50	35,8	29,5	25,6	35,8	45,4
50.9_B	School - Floretticollege	4,50	35,7	29,5	25,5	35,7	46,8
03.8_A	Havengebouw	1,50	35,6	29,4	25,4	35,6	45,6
05.1_B	Urbanvilla's 2	4,50	35,6	29,4	25,4	35,6	47,1
03.8_C	Havengebouw	7,50	35,6	29,3	25,3	35,6	45,2
114_C	Woning - buiten het plan	7,50	35,5	29,2	25,3	35,5	46,5
03.8_D	Havengebouw	10,50	35,3	29,0	25,0	35,3	44,9
50.8_A	School - Floretticollege	1,50	35,1	28,9	24,9	35,1	48,2
05.8_B	Urbanvilla's 2	4,50	35,1	28,9	24,9	35,1	46,0
50.7_B	School - Floretticollege	4,50	35,0	28,8	24,8	35,0	46,7
03.8_E	Havengebouw	13,50	34,9	28,6	24,6	34,9	44,5
03.8_F	Havengebouw	16,50	34,4	28,2	24,2	34,4	44,0
05.1_A	Urbanvilla's 2	1,50	34,4	28,2	24,2	34,4	47,6
114_B	Woning - buiten het plan	4,50	34,2	28,0	24,0	34,2	46,5
50.7_A	School - Floretticollege	1,50	34,0	27,8	23,8	34,0	47,3
113_C	Woning - buiten het plan	7,50	33,8	27,6	23,6	33,8	45,4
50.9_A	School - Floretticollege	1,50	33,7	27,4	23,5	33,7	46,7
114_A	Woning - buiten het plan	1,50	33,6	27,4	23,4	33,6	47,2
04.2_D	Urbanvilla's 1	10,50	33,1	26,9	22,9	33,1	42,8
04.2_E	Urbanvilla's 1	13,50	33,1	26,9	22,9	33,1	42,7
04.2_C	Urbanvilla's 1	7,50	33,1	26,8	22,9	33,1	42,8
05.8_A	Urbanvilla's 2	1,50	32,9	26,6	22,6	32,9	45,8
113_B	Woning - buiten het plan	4,50	32,8	26,6	22,6	32,8	45,4
04.2_B	Urbanvilla's 1	4,50	32,5	26,3	22,3	32,5	42,8
113_A	Woning - buiten het plan	1,50	32,4	26,1	22,2	32,4	46,1
42_C	Woning - grondgebonden	7,50	32,3	26,0	22,1	32,3	41,9
42_B	Woning - grondgebonden	4,50	32,1	25,9	21,9	32,1	41,9
41_C	Woning - grondgebonden	7,50	30,3	24,1	20,1	30,3	39,9
05.7_E	Urbanvilla's 2	13,50	30,3	24,1	20,1	30,3	39,9
05.7_D	Urbanvilla's 2	10,50	30,1	23,9	19,9	30,1	39,8
41_B	Woning - grondgebonden	4,50	30,1	23,8	19,8	30,1	39,9
50.6_C	School - Floretticollege	7,50	30,0	23,8	19,8	30,0	40,4
04.2_A	Urbanvilla's 1	1,50	30,0	23,8	19,8	30,0	42,4
42_A	Woning - grondgebonden	1,50	30,0	23,7	19,7	30,0	42,4
40_C	Woning - grondgebonden	7,50	29,7	23,5	19,5	29,7	39,3
112_C	Woning - buiten het plan	7,50	29,7	23,4	19,5	29,7	41,9
05.7_C	Urbanvilla's 2	7,50	29,6	23,4	19,4	29,6	39,7
04.3_E	Urbanvilla's 1	13,50	29,6	23,3	19,3	29,6	39,2
04.3_D	Urbanvilla's 1	10,50	29,4	23,2	19,2	29,4	39,0
04.3_C	Urbanvilla's 1	7,50	29,3	23,1	19,1	29,3	39,0
40_B	Woning - grondgebonden	4,50	29,1	22,9	18,9	29,1	39,3
112_B	Woning - buiten het plan	4,50	29,1	22,8	18,9	29,1	42,1
04.3_B	Urbanvilla's 1	4,50	28,9	22,7	18,7	28,9	38,9
112_A	Woning - buiten het plan	1,50	28,8	22,6	18,6	28,8	42,7
50.6_B	School - Floretticollege	4,50	28,6	22,4	18,4	28,6	40,5
05.7_B	Urbanvilla's 2	4,50	28,5	22,3	18,3	28,5	39,7
39_C	Woning - grondgebonden	7,50	28,1	21,8	17,8	28,1	37,8
41_A	Woning - grondgebonden	1,50	27,9	21,7	17,7	27,9	40,3
05.6_C	Urbanvilla's 2	7,50	27,7	21,5	17,5	27,7	37,8
05.6_D	Urbanvilla's 2	10,50	27,7	21,4	17,4	27,7	37,3
50.6_A	School - Floretticollege	1,50	27,6	21,4	17,4	27,6	41,0
05.6_E	Urbanvilla's 2	13,50	27,6	21,4	17,4	27,6	37,2
111_C	Woning - buiten het plan	7,50	27,4	21,1	17,1	27,4	39,9
111_B	Woning - buiten het plan	4,50	27,1	20,8	16,9	27,1	40,3
40_A	Woning - grondgebonden	1,50	27,0	20,8	16,8	27,0	39,6
04.4_E	Urbanvilla's 1	13,50	26,9	20,6	16,7	26,9	36,5

Alle getoonde dB-waarden zijn A-gewogen

Rapport: Resultatentabel  
 Model: LAr,LT  
 LAeq totaalresultaten voor toetspunten  
 Groep: Jachthaven  
 Groepsreductie: Ja

Naam								
Toetspunt	Omschrijving	Hoogte	Dag	Avond	Nacht	Etmaal	Li	
04.4_D	Urbanvilla's 1	10,50	26,8	20,6	16,6	26,8	36,4	
38_C	Woning - grondgebonden	7,50	26,8	20,6	16,6	26,8	37,4	
111_A	Woning - buiten het plan	1,50	26,8	20,5	16,5	26,8	40,8	
04.4_C	Urbanvilla's 1	7,50	26,7	20,5	16,5	26,7	36,4	
05.6_B	Urbanvilla's 2	4,50	26,5	20,3	16,3	26,5	37,8	
05.7_A	Urbanvilla's 2	1,50	26,5	20,3	16,3	26,5	39,6	
03.5_B	Havengebouw	4,50	26,5	20,3	16,3	26,5	36,2	
03.6_B	Havengebouw	4,50	26,4	20,1	16,1	26,4	36,0	
04.4_B	Urbanvilla's 1	4,50	26,4	20,1	16,1	26,4	36,3	
39_B	Woning - grondgebonden	4,50	26,3	20,1	16,1	26,3	37,7	
04.3_A	Urbanvilla's 1	1,50	26,3	20,0	16,1	26,3	38,7	
03.5_C	Havengebouw	7,50	25,9	19,6	15,6	25,9	35,5	
03.6_C	Havengebouw	7,50	25,6	19,4	15,4	25,6	35,2	
03.7_B	Havengebouw	4,50	25,5	19,3	15,3	25,5	35,2	
03.5_D	Havengebouw	10,50	25,5	19,3	15,3	25,5	35,1	
03.6_D	Havengebouw	10,50	25,4	19,2	15,2	25,4	35,0	
38_B	Woning - grondgebonden	4,50	25,4	19,2	15,2	25,4	37,4	
50_C	Woning - grondgebonden	7,50	25,4	19,2	15,2	25,4	36,1	
44_C	Woning - grondgebonden	7,50	25,3	19,0	15,1	25,3	35,7	
43_C	Woning - grondgebonden	7,50	25,2	19,0	15,0	25,2	34,9	
03.5_E	Havengebouw	13,50	25,2	19,0	15,0	25,2	34,8	
38_A	Woning - grondgebonden	1,50	25,2	18,9	14,9	25,2	38,6	
03.6_E	Havengebouw	13,50	25,1	18,9	14,9	25,1	34,8	
03.5_F	Havengebouw	16,50	25,0	18,8	14,8	25,0	34,6	
03.6_A	Havengebouw	1,50	24,9	18,7	14,7	24,9	36,1	
03.5_A	Havengebouw	1,50	24,8	18,6	14,6	24,8	36,2	
03.6_F	Havengebouw	16,50	24,8	18,5	14,6	24,8	34,4	
03.7_C	Havengebouw	7,50	24,7	18,5	14,5	24,7	34,3	
05.6_A	Urbanvilla's 2	1,50	24,6	18,3	14,3	24,6	37,6	
110_B	Woning - buiten het plan	4,50	24,5	18,3	14,3	24,5	38,1	
50_B	Woning - grondgebonden	4,50	24,5	18,3	14,3	24,5	36,6	
03.7_D	Havengebouw	10,50	24,4	18,2	14,2	24,4	34,0	
39_A	Woning - grondgebonden	1,50	24,4	18,2	14,2	24,4	37,5	
110_C	Woning - buiten het plan	7,50	24,3	18,1	14,1	24,3	37,3	
49_C	Woning - grondgebonden	7,50	24,3	18,0	14,0	24,3	34,1	
110_A	Woning - buiten het plan	1,50	24,2	18,0	14,0	24,2	38,4	
50.5_C	School - Floretticollege	7,50	24,2	17,9	13,9	24,2	35,9	
03.7_E	Havengebouw	13,50	24,2	17,9	13,9	24,2	33,8	
03.7_A	Havengebouw	1,50	23,8	17,6	13,6	23,8	35,3	
03.7_F	Havengebouw	16,50	23,8	17,5	13,6	23,8	33,4	
20.2_C	Woning - grondgebonden	7,50	23,7	17,5	13,5	23,7	34,8	
37_C	Woning grondgebonden	7,50	23,7	17,4	13,4	23,7	34,9	
50.5_B	School - Floretticollege	4,50	23,6	17,4	13,4	23,6	36,4	
50.5_A	School - Floretticollege	1,50	23,6	17,4	13,4	23,6	37,4	
04.4_A	Urbanvilla's 1	1,50	23,5	17,3	13,3	23,5	36,0	
44_B	Woning - grondgebonden	4,50	23,2	16,9	12,9	23,2	35,0	
20.1_C	Woning - grondgebonden	7,50	23,1	16,9	12,9	23,1	34,0	
49_B	Woning - grondgebonden	4,50	23,0	16,7	12,7	23,0	34,3	
37_A	Woning grondgebonden	1,50	22,9	16,6	12,7	22,9	36,5	
50_A	Woning - grondgebonden	1,50	22,9	16,6	12,7	22,9	36,4	
04.5_C	Urbanvilla's 1	7,50	22,6	16,3	12,4	22,6	32,2	
04.5_B	Urbanvilla's 1	4,50	22,5	16,3	12,3	22,5	32,6	
20.2_B	Woning - grondgebonden	4,50	22,5	16,3	12,3	22,5	34,8	
22_C	Woning - grondgebonden	7,50	22,5	16,2	12,3	22,5	35,1	
37_B	Woning grondgebonden	4,50	22,4	16,2	12,2	22,4	34,9	
109_C	Woning - buiten het plan	7,50	22,4	16,2	12,2	22,4	35,6	
109_B	Woning - buiten het plan	4,50	22,3	16,1	12,1	22,3	36,0	
02.06_E	Woontoren Zuid	13,50	22,3	16,1	12,1	22,3	33,3	

Alle getoonde dB-waarden zijn A-gewogen

Rapport: Resultatentabel  
 Model: LAr,LT  
 LAeq totaalresultaten voor toetspunten  
 Groep: Jachthaven  
 Groepsreductie: Ja

Naam								
Toetspunt	Omschrijving	Hoogte	Dag	Avond	Nacht	Etmaal	Li	
23_C	Woning - grondgebonden	7,50	22,3	16,0	12,0	22,3	35,2	
22_B	Woning - grondgebonden	4,50	22,2	16,0	12,0	22,2	35,6	
04.5_D	Urbanvilla's 1	10,50	22,2	16,0	12,0	22,2	31,8	
04.5_E	Urbanvilla's 1	13,50	22,1	15,9	11,9	22,1	31,8	
20.1_B	Woning - grondgebonden	4,50	22,1	15,9	11,9	22,1	34,3	
23_B	Woning - grondgebonden	4,50	21,9	15,7	11,7	21,9	35,5	
21_C	Woning - grondgebonden	7,50	21,6	15,4	11,4	21,6	33,5	
02.06_D	Woontoren Zuid	10,50	21,6	15,3	11,3	21,6	33,3	
29_C	Woning - grondgebonden	7,50	21,3	15,1	11,1	21,3	32,4	
49_A	Woning - grondgebonden	1,50	21,2	15,0	11,0	21,2	34,4	
20.2_A	Woning - grondgebonden	1,50	21,2	15,0	11,0	21,2	34,8	
22_A	Woning - grondgebonden	1,50	21,0	14,8	10,8	21,0	35,1	
01.09_F	Woontoren Noord	16,50	21,0	14,8	10,8	21,0	31,8	
43_B	Woning - grondgebonden	4,50	20,8	14,6	10,6	20,8	31,9	
109_A	Woning - buiten het plan	1,50	20,8	14,5	10,5	20,8	35,0	
20.1_A	Woning - grondgebonden	1,50	20,7	14,5	10,5	20,7	34,2	
02.05_E	Woontoren Zuid	13,50	20,7	14,4	10,4	20,7	31,6	
36_C	Woning - grondgebonden	7,50	20,5	14,3	10,3	20,5	32,8	
02.06_C	Woontoren Zuid	7,50	20,5	14,3	10,3	20,5	33,0	
21_B	Woning - grondgebonden	4,50	20,5	14,3	10,3	20,5	33,3	
04.5_A	Urbanvilla's 1	1,50	20,5	14,2	10,2	20,5	32,7	
23_A	Woning - grondgebonden	1,50	20,4	14,2	10,2	20,4	34,5	
02.07_F	Woontoren Zuid	16,50	20,4	14,2	10,2	20,4	30,7	
32_A	Woning - grondgebonden	1,50	20,3	14,1	10,1	20,3	34,1	
02.07_E	Woontoren Zuid	13,50	20,3	14,1	10,1	20,3	31,4	
46_C	Woning - grondgebonden	7,50	20,3	14,0	10,0	20,3	31,4	
29_B	Woning - grondgebonden	4,50	20,1	13,9	9,9	20,1	32,5	
108_C	Woning - buiten het plan	7,50	20,0	13,8	9,8	20,0	33,0	
02.05_D	Woontoren Zuid	10,50	20,0	13,7	9,8	20,0	31,7	
50.1_C	School - Floretticollege	7,50	19,8	13,6	9,6	19,8	31,1	
21_A	Woning - grondgebonden	1,50	19,7	13,5	9,5	19,7	33,5	
108_B	Woning - buiten het plan	4,50	19,7	13,4	9,4	19,7	33,2	
01.09_E	Woontoren Noord	13,50	19,6	13,4	9,4	19,6	31,0	
02.06_F	Woontoren Zuid	16,50	19,6	13,4	9,4	19,6	29,9	
02.07_D	Woontoren Zuid	10,50	19,6	13,4	9,4	19,6	31,4	
02.05_C	Woontoren Zuid	7,50	19,3	13,0	9,0	19,3	31,7	
29_A	Woning - grondgebonden	1,50	19,2	13,0	9,0	19,2	32,8	
32_C	Woning - grondgebonden	7,50	19,2	12,9	8,9	19,2	30,9	
01.09_D	Woontoren Noord	10,50	18,8	12,6	8,6	18,8	30,9	
32_B	Woning - grondgebonden	4,50	18,7	12,5	8,5	18,7	31,5	
02.15_B	Woontoren Zuid	22,50	18,5	12,3	8,3	18,5	28,1	
02.16_B	Woontoren Zuid	22,50	18,5	12,3	8,3	18,5	28,1	
02.15_A	Woontoren Zuid	19,50	18,5	12,2	8,2	18,5	28,1	
30_C	Woning - grondgebonden	7,50	18,4	12,2	8,2	18,4	30,2	
02.16_A	Woontoren Zuid	19,50	18,4	12,2	8,2	18,4	28,1	
01.08_F	Woontoren Noord	16,50	18,4	12,2	8,2	18,4	29,1	
02.07_C	Woontoren Zuid	7,50	18,4	12,2	8,2	18,4	30,9	
108_A	Woning - buiten het plan	1,50	18,4	12,1	8,1	18,4	32,5	
43_A	Woning - grondgebonden	1,50	18,3	12,1	8,1	18,3	31,4	
50.1_B	School - Floretticollege	4,50	18,2	12,0	8,0	18,2	30,7	
19.2_C	Woning - grondgebonden	7,50	18,1	11,9	7,9	18,1	29,8	
01.09_C	Woontoren Noord	7,50	18,1	11,9	7,9	18,1	30,8	
31_A	Woning - grondgebonden	1,50	18,0	11,8	7,8	18,0	31,9	
02.06_A	Woontoren Zuid	1,50	18,0	11,8	7,8	18,0	32,0	
02.06_B	Woontoren Zuid	4,50	18,0	11,7	7,7	18,0	31,2	
02.05_B	Woontoren Zuid	4,50	17,9	11,7	7,7	17,9	31,2	
02.05_A	Woontoren Zuid	1,50	17,9	11,7	7,7	17,9	31,9	
106_C	Woning - buiten het plan	7,50	17,8	11,6	7,6	17,8	30,8	

Alle getoonde dB-waarden zijn A-gewogen

Rapport: Resultatentabel  
 Model: LAr,LT  
 LAeq totaalresultaten voor toetspunten  
 Groep: Jachthaven  
 Groepsreductie: Ja

Naam								
Toetspunt	Omschrijving	Hoogte	Dag	Avond	Nacht	Etmaal	Li	
01.08_A	Woontoren Noord	1,50	17,8	11,6	7,6	17,8	31,8	
50.1_A	School - Floretticollege	1,50	17,7	11,5	7,5	17,7	31,4	
01.08_B	Woontoren Noord	4,50	17,7	11,4	7,5	17,7	31,0	
48_C	Woning - grondgebonden	7,50	17,5	11,3	7,3	17,5	28,6	
01.07_F	Woontoren Noord	16,50	17,5	11,2	7,2	17,5	28,1	
01.09_B	Woontoren Noord	4,50	17,4	11,2	7,2	17,4	30,8	
02.04_A	Woontoren Zuid	1,50	17,4	11,2	7,2	17,4	31,5	
05.3_E	Urbanvilla's 2	13,50	17,4	11,2	7,2	17,4	27,0	
05.4_B	Urbanvilla's 2	4,50	17,4	11,1	7,1	17,4	29,5	
01.09_A	Woontoren Noord	1,50	17,3	11,1	7,1	17,3	31,4	
105_C	Woning - buiten het plan	7,50	17,2	11,0	7,0	17,2	30,1	
106_B	Woning - buiten het plan	4,50	17,1	10,9	6,9	17,1	30,7	
35_C	Woning - grondgebonden	7,50	17,0	10,8	6,8	17,0	29,6	
45_A	Woning - grondgebonden	1,50	17,0	10,8	6,8	17,0	30,5	
05.5_C	Urbanvilla's 2	7,50	17,0	10,8	6,8	17,0	27,7	
01.07_A	Woontoren Noord	1,50	16,9	10,7	6,7	16,9	31,0	
05.2_E	Urbanvilla's 2	13,50	16,7	10,5	6,5	16,7	26,4	
01.07_E	Woontoren Noord	13,50	16,7	10,5	6,5	16,7	28,0	
05.5_B	Urbanvilla's 2	4,50	16,7	10,5	6,5	16,7	28,8	
01.08_E	Woontoren Noord	13,50	16,6	10,4	6,4	16,6	28,0	
24_C	Woning - grondgebonden	7,50	16,6	10,4	6,4	16,6	29,8	
05.2_D	Urbanvilla's 2	10,50	16,4	10,1	6,1	16,4	26,1	
47_A	Woning - grondgebonden	1,50	16,2	9,9	5,9	16,2	29,8	
05.3_D	Urbanvilla's 2	10,50	15,9	9,6	5,7	15,9	25,7	
05.4_A	Urbanvilla's 2	1,50	15,8	9,6	5,6	15,8	29,3	
44_A	Woning - grondgebonden	1,50	15,8	9,6	5,6	15,8	29,2	
19.2_B	Woning - grondgebonden	4,50	15,8	9,6	5,6	15,8	28,5	
05.2_C	Urbanvilla's 2	7,50	15,7	9,5	5,5	15,7	26,1	
05.5_D	Urbanvilla's 2	10,50	15,6	9,4	5,4	15,6	25,5	
01.08_D	Woontoren Noord	10,50	15,5	9,3	5,3	15,5	27,6	
05.5_A	Urbanvilla's 2	1,50	15,5	9,3	5,3	15,5	29,0	
105_B	Woning - buiten het plan	4,50	15,5	9,3	5,3	15,5	29,0	
05.4_D	Urbanvilla's 2	10,50	15,3	9,1	5,1	15,3	25,2	
106_A	Woning - buiten het plan	1,50	15,3	9,0	5,1	15,3	29,4	
05.3_B	Urbanvilla's 2	4,50	15,2	9,0	5,0	15,2	27,3	
05.5_E	Urbanvilla's 2	13,50	15,1	8,9	4,9	15,1	24,8	
05.4_E	Urbanvilla's 2	13,50	15,0	8,8	4,8	15,0	24,7	
19.2_A	Woning - grondgebonden	1,50	15,0	8,8	4,8	15,0	28,8	
05.3_C	Urbanvilla's 2	7,50	14,9	8,7	4,7	14,9	25,5	
02.14_B	Woontoren Zuid	22,50	14,7	8,5	4,5	14,7	24,3	
31_B	Woning - grondgebonden	4,50	14,6	8,4	4,4	14,6	27,6	
104_C	Woning - buiten het plan	7,50	14,6	8,4	4,4	14,6	27,6	
02.14_A	Woontoren Zuid	19,50	14,6	8,3	4,3	14,6	24,2	
31_C	Woning - grondgebonden	7,50	14,6	8,3	4,3	14,6	26,7	
05.4_C	Urbanvilla's 2	7,50	14,5	8,3	4,3	14,5	25,2	
01.08_C	Woontoren Noord	7,50	14,5	8,3	4,3	14,5	27,2	
02.05_F	Woontoren Zuid	16,50	14,5	8,3	4,3	14,5	24,8	
05.2_B	Urbanvilla's 2	4,50	14,2	8,0	4,0	14,2	26,1	
05.3_A	Urbanvilla's 2	1,50	14,0	7,7	3,7	14,0	27,4	
01.07_D	Woontoren Noord	10,50	13,8	7,5	3,5	13,8	25,7	
45_C	Woning - grondgebonden	7,50	13,7	7,5	3,5	13,7	24,5	
36_B	Woning - grondgebonden	4,50	13,7	7,4	3,5	13,7	26,8	
19.1_C	Woning - grondgebonden	7,50	13,7	7,4	3,4	13,7	25,4	
105_A	Woning - buiten het plan	1,50	13,6	7,3	3,4	13,6	27,7	
48_B	Woning - grondgebonden	4,50	13,3	7,0	3,0	13,3	25,6	
05.2_A	Urbanvilla's 2	1,50	13,2	7,0	3,0	13,2	26,6	
46_B	Woning - grondgebonden	4,50	12,9	6,7	2,7	12,9	25,3	
01.07_C	Woontoren Noord	7,50	12,8	6,5	2,5	12,8	25,4	

Alle getoonde dB-waarden zijn A-gewogen

Rapport: Resultatentabel  
Model: LAr,LT  
LAeq totaalresultaten voor toetspunten  
Groep: Jachthaven  
Groepsreductie: Ja

Naam								
Toetspunt	Omschrijving	Hoogte	Dag	Avond	Nacht	Etmaal	Li	
02.04_F	Woontoren Zuid	16,50	12,6	6,3	2,4	12,6	23,1	
01.07_B	Woontoren Noord	4,50	12,5	6,3	2,3	12,5	25,9	
104_B	Woning - buiten het plan	4,50	12,4	6,1	2,1	12,4	25,9	
107_C	Woning - buiten het plan	7,50	12,4	6,1	2,1	12,4	25,4	
36_A	Woning - grondgebonden	1,50	12,3	6,0	2,0	12,3	26,2	
28_C	Woning - grondgebonden	7,50	12,2	6,0	2,0	12,2	24,0	
02.04_E	Woontoren Zuid	13,50	12,2	5,9	1,9	12,2	23,4	
46_A	Woning - grondgebonden	1,50	12,1	5,9	1,9	12,1	25,7	
50.4_C	School - Floreticollege	7,50	12,1	5,9	1,9	12,1	23,9	
30_B	Woning - grondgebonden	4,50	12,1	5,9	1,9	12,1	24,9	
50.2_C	School - Floreticollege	7,50	12,0	5,7	1,8	12,0	23,5	
28_B	Woning - grondgebonden	4,50	11,8	5,6	1,6	11,8	24,6	
50.3_C	School - Floreticollege	7,50	11,7	5,5	1,5	11,7	23,5	
02.04_D	Woontoren Zuid	10,50	11,7	5,4	1,5	11,7	23,6	
12.2_C	Woning - grondgebonden	7,50	11,6	5,4	1,4	11,6	25,0	
48_A	Woning - grondgebonden	1,50	11,6	5,4	1,4	11,6	25,2	
50.4_A	School - Floreticollege	1,50	11,6	5,4	1,4	11,6	25,4	
18_C	Woning - grondgebonden	7,50	11,6	5,4	1,4	11,6	23,8	
28_A	Woning - grondgebonden	1,50	11,6	5,4	1,4	11,6	25,4	
50.4_B	School - Floreticollege	4,50	11,4	5,1	1,1	11,4	24,1	
45_B	Woning - grondgebonden	4,50	11,3	5,1	1,1	11,3	23,5	
01.06_F	Woontoren Noord	16,50	11,2	5,0	1,0	11,2	21,7	
50.3_A	School - Floreticollege	1,50	11,2	5,0	1,0	11,2	25,0	
50.2_B	School - Floreticollege	4,50	11,2	5,0	1,0	11,2	23,8	
02.04_C	Woontoren Zuid	7,50	11,1	4,9	0,9	11,1	23,8	
50.2_A	School - Floreticollege	1,50	11,1	4,9	0,9	11,1	24,9	
50.3_B	School - Floreticollege	4,50	11,0	4,8	0,8	11,0	23,8	
19.1_B	Woning - grondgebonden	4,50	11,0	4,7	0,8	11,0	23,8	
02.07_A	Woontoren Zuid	1,50	10,9	4,6	0,7	10,9	24,9	
47_C	Woning - grondgebonden	7,50	10,8	4,6	0,6	10,8	22,2	
107_B	Woning - buiten het plan	4,50	10,7	4,5	0,5	10,7	24,3	
01.06_E	Woontoren Noord	13,50	10,7	4,4	0,5	10,7	21,9	
24_B	Woning - grondgebonden	4,50	10,7	4,4	0,5	10,7	24,4	
30_A	Woning - grondgebonden	1,50	10,5	4,3	0,3	10,5	24,3	
02.17_B	Woontoren Zuid	22,50	10,3	4,1	0,1	10,3	20,0	
02.07_B	Woontoren Zuid	4,50	10,3	4,1	0,1	10,3	23,6	
104_A	Woning - buiten het plan	1,50	10,2	4,0	0,0	10,2	24,4	
02.17_A	Woontoren Zuid	19,50	10,2	4,0	0,0	10,2	19,9	
02.08_D	Woontoren Zuid	10,50	10,2	3,9	-0,1	10,2	22,1	
01.06_D	Woontoren Noord	10,50	10,2	3,9	-0,1	10,2	22,1	
19.1_A	Woning - grondgebonden	1,50	10,1	3,9	-0,1	10,1	23,9	
02.08_C	Woontoren Zuid	7,50	10,0	3,8	-0,2	10,0	22,6	
14_C	Woning - grondgebonden	7,50	10,0	3,7	-0,3	10,0	23,5	
12.2_B	Woning - grondgebonden	4,50	9,9	3,7	-0,3	9,9	23,7	
02.04_B	Woontoren Zuid	4,50	9,9	3,7	-0,3	9,9	23,2	
18_B	Woning - grondgebonden	4,50	9,9	3,6	-0,4	9,9	23,0	
13_C	Woning - grondgebonden	7,50	9,7	3,5	-0,5	9,7	23,2	
01.05_F	Woontoren Noord	16,50	9,6	3,4	-0,6	9,6	20,3	
15_C	Woning - grondgebonden	7,50	9,6	3,3	-0,7	9,6	23,2	
25_A	Woning - grondgebonden	1,50	9,6	3,3	-0,7	9,6	23,5	
47_B	Woning - grondgebonden	4,50	9,5	3,3	-0,7	9,5	22,1	
24_A	Woning - grondgebonden	1,50	9,5	3,3	-0,7	9,5	23,7	
02.08_F	Woontoren Zuid	16,50	9,4	3,2	-0,8	9,4	19,9	
33_C	Woning - grondgebonden	7,50	9,4	3,2	-0,8	9,4	21,8	
01.05_E	Woontoren Noord	13,50	9,3	3,1	-0,9	9,3	20,7	
02.08_E	Woontoren Zuid	13,50	9,2	3,0	-1,0	9,2	20,4	
01.05_D	Woontoren Noord	10,50	9,1	2,9	-1,1	9,1	21,2	
18_A	Woning - grondgebonden	1,50	9,1	2,8	-1,2	9,1	23,0	

Alle getoonde dB-waarden zijn A-gewogen

Rapport: Resultatentabel  
 Model: LAr,LT  
 LAeq totaalresultaten voor toetspunten  
 Groep: Jachthaven  
 Groepsreductie: Ja

Naam								
Toetspunt	Omschrijving	Hoogte	Dag	Avond	Nacht	Etmaal	Li	
06.5_E	Urbanvilla's 3	13,50	8,8	2,6	-1,4	8,8	21,9	
35_B	Woning - grondgebonden	4,50	8,8	2,6	-1,4	8,8	22,0	
13_B	Woning - grondgebonden	4,50	8,7	2,5	-1,5	8,7	22,6	
12.2_A	Woning - grondgebonden	1,50	8,7	2,5	-1,5	8,7	23,0	
06.5_D	Urbanvilla's 3	10,50	8,6	2,4	-1,6	8,6	22,0	
01.06_A	Woontoren Noord	1,50	8,5	2,3	-1,7	8,5	22,6	
107_A	Woning - buiten het plan	1,50	8,4	2,2	-1,8	8,4	22,6	
13_A	Woning - grondgebonden	1,50	8,4	2,2	-1,8	8,4	22,7	
35_A	Woning - grondgebonden	1,50	8,4	2,2	-1,8	8,4	22,4	
06.5_C	Urbanvilla's 3	7,50	8,4	2,2	-1,8	8,4	22,1	
17_C	Woning - grondgebonden	7,50	8,2	2,0	-2,0	8,2	21,0	
01.06_C	Woontoren Noord	7,50	8,2	2,0	-2,0	8,2	20,9	
01.05_C	Woontoren Noord	7,50	8,1	1,9	-2,1	8,1	20,9	
27_C	Woning - grondgebonden	7,50	8,1	1,9	-2,1	8,1	20,1	
02.10_F	Woontoren Zuid	16,50	8,0	1,8	-2,2	8,0	18,9	
25_B	Woning - grondgebonden	4,50	8,0	1,8	-2,2	8,0	21,1	
06.8_E	Urbanvilla's 3	13,50	8,0	1,7	-2,3	8,0	21,0	
103_C	Woning - buiten het plan	7,50	7,9	1,7	-2,3	7,9	20,8	
01.06_B	Woontoren Noord	4,50	7,9	1,6	-2,4	7,9	21,2	
06.8_D	Urbanvilla's 3	10,50	7,7	1,5	-2,5	7,7	21,1	
01.10_F	Woontoren Noord	16,50	7,6	1,4	-2,6	7,6	18,5	
26_C	Woning - grondgebonden	7,50	7,6	1,4	-2,6	7,6	19,9	
02.10_D	Woontoren Zuid	10,50	7,6	1,4	-2,6	7,6	19,7	
02.10_E	Woontoren Zuid	13,50	7,6	1,3	-2,7	7,6	19,0	
06.6_E	Urbanvilla's 3	13,50	7,5	1,3	-2,7	7,5	20,5	
06.8_C	Urbanvilla's 3	7,50	7,5	1,2	-2,8	7,5	21,2	
12.1_C	Woning - grondgebonden	7,50	7,4	1,2	-2,8	7,4	20,7	
17_A	Woning - grondgebonden	1,50	7,4	1,1	-2,9	7,4	21,5	
101_C	Woning - buiten het plan	7,50	7,4	1,1	-2,9	7,4	20,6	
25_C	Woning - grondgebonden	7,50	7,3	1,1	-2,9	7,3	19,6	
01.05_B	Woontoren Noord	4,50	7,3	1,1	-2,9	7,3	20,7	
06.6_D	Urbanvilla's 3	10,50	7,2	1,0	-3,0	7,2	20,6	
16_C	Woning - grondgebonden	7,50	7,2	1,0	-3,0	7,2	20,5	
15_B	Woning - grondgebonden	4,50	7,2	0,9	-3,1	7,2	21,1	
06.8_B	Urbanvilla's 3	4,50	7,0	0,8	-3,2	7,0	21,1	
02.19_A	Woontoren Zuid	19,50	6,9	0,7	-3,3	6,9	17,0	
14_B	Woning - grondgebonden	4,50	6,8	0,5	-3,5	6,8	20,7	
02.08_A	Woontoren Zuid	1,50	6,6	0,4	-3,6	6,6	20,6	
06.6_C	Urbanvilla's 3	7,50	6,6	0,4	-3,6	6,6	20,3	
16_A	Woning - grondgebonden	1,50	6,6	0,4	-3,6	6,6	20,8	
02.09_A	Woontoren Zuid	1,50	6,6	0,3	-3,7	6,6	20,6	
01.10_E	Woontoren Noord	13,50	6,3	0,1	-3,9	6,3	17,8	
26_A	Woning - grondgebonden	1,50	6,2	0,0	-4,0	6,2	20,2	
102_C	Woning - buiten het plan	7,50	6,1	-0,2	-4,2	6,1	19,1	
17_B	Woning - grondgebonden	4,50	5,9	-0,3	-4,3	5,9	19,4	
02.10_C	Woontoren Zuid	7,50	5,8	-0,4	-4,4	5,8	18,6	
01.05_A	Woontoren Noord	1,50	5,8	-0,5	-4,4	5,8	19,9	
02.10_A	Woontoren Zuid	1,50	5,7	-0,5	-4,5	5,7	19,8	
34_C	Woning - grondgebonden	7,50	5,6	-0,6	-4,6	5,6	18,2	
01.10_D	Woontoren Noord	10,50	5,6	-0,6	-4,6	5,6	17,7	
27_B	Woning - grondgebonden	4,50	5,5	-0,7	-4,7	5,5	18,4	
103_B	Woning - buiten het plan	4,50	5,4	-0,8	-4,8	5,4	18,9	
01.10_C	Woontoren Noord	7,50	5,4	-0,9	-4,9	5,4	18,1	
27_A	Woning - grondgebonden	1,50	5,3	-1,0	-4,9	5,3	19,1	
02.08_B	Woontoren Zuid	4,50	5,2	-1,1	-5,1	5,2	18,5	
02.10_B	Woontoren Zuid	4,50	5,2	-1,1	-5,1	5,2	18,6	
01.11_C	Woontoren Noord	7,50	5,2	-1,1	-5,1	5,2	18,0	
16_B	Woning - grondgebonden	4,50	5,0	-1,2	-5,2	5,0	18,7	

Alle getoonde dB-waarden zijn A-gewogen

Rapport: Resultatentabel  
 Model: LAr,LT  
 LAeq totaalresultaten voor toetspunten  
 Groep: Jachthaven  
 Groepsreductie: Ja

Naam								
Toetspunt	Omschrijving	Hoogte	Dag	Avond	Nacht	Etmaal	Li	
01.10_B	Woontoren Noord	4,50	4,9	-1,3	-5,3	4,9	18,3	
01.10_A	Woontoren Noord	1,50	4,9	-1,4	-5,4	4,9	19,0	
11_C	Woning - grondgebonden	7,50	4,8	-1,4	-5,4	4,8	18,3	
10_C	Woning - grondgebonden	7,50	4,6	-1,6	-5,6	4,6	18,2	
33_B	Woning - grondgebonden	4,50	4,6	-1,6	-5,6	4,6	17,8	
101_B	Woning - buiten het plan	4,50	4,2	-2,0	-6,0	4,2	17,9	
02.09_B	Woontoren Zuid	4,50	4,2	-2,0	-6,0	4,2	17,6	
33_A	Woning - grondgebonden	1,50	4,1	-2,2	-6,2	4,1	18,0	
02.09_F	Woontoren Zuid	16,50	4,0	-2,2	-6,2	4,0	14,6	
26_B	Woning - grondgebonden	4,50	4,0	-2,3	-6,3	4,0	17,0	
06.5_A	Urbanvilla's 3	1,50	3,9	-2,4	-6,4	3,9	18,2	
02.09_E	Woontoren Zuid	13,50	3,8	-2,4	-6,4	3,8	15,1	
01.11_B	Woontoren Noord	4,50	3,8	-2,4	-6,4	3,8	17,3	
02.09_D	Woontoren Zuid	10,50	3,8	-2,4	-6,4	3,8	15,8	
15_A	Woning - grondgebonden	1,50	3,8	-2,4	-6,4	3,8	18,1	
02.09_C	Woontoren Zuid	7,50	3,8	-2,5	-6,5	3,8	16,4	
14_A	Woning - grondgebonden	1,50	3,6	-2,6	-6,6	3,6	17,9	
06.5_B	Urbanvilla's 3	4,50	3,5	-2,7	-6,7	3,5	17,6	
102_B	Woning - buiten het plan	4,50	3,2	-3,0	-7,0	3,2	16,8	
103_A	Woning - buiten het plan	1,50	3,2	-3,0	-7,0	3,2	17,4	
01.11_A	Woontoren Noord	1,50	3,2	-3,1	-7,1	3,2	17,3	
34_A	Woning - grondgebonden	1,50	2,6	-3,6	-7,6	2,6	16,7	
101_A	Woning - buiten het plan	1,50	2,4	-3,8	-7,8	2,4	16,6	
10_B	Woning - grondgebonden	4,50	2,2	-4,0	-8,0	2,2	16,2	
34_B	Woning - grondgebonden	4,50	2,0	-4,2	-8,2	2,0	15,3	
02.02_A	Woontoren Zuid	1,50	1,9	-4,3	-8,3	1,9	16,0	
12.1_B	Woning - grondgebonden	4,50	1,9	-4,3	-8,3	1,9	15,7	
12.1_A	Woning - grondgebonden	1,50	1,8	-4,4	-8,4	1,8	16,1	
02.03_A	Woontoren Zuid	1,50	1,8	-4,5	-8,5	1,8	15,8	
102_A	Woning - buiten het plan	1,50	1,7	-4,6	-8,5	1,7	15,9	
06.8_A	Urbanvilla's 3	1,50	1,7	-4,6	-8,6	1,7	16,0	
02.01_A	Woontoren Zuid	1,50	1,4	-4,8	-8,8	1,4	15,5	
02.02_C	Woontoren Zuid	7,50	1,2	-5,0	-9,0	1,2	14,0	
02.03_C	Woontoren Zuid	7,50	1,2	-5,0	-9,0	1,2	13,9	
01.11_F	Woontoren Noord	16,50	1,2	-5,0	-9,0	1,2	12,2	
02.01_C	Woontoren Zuid	7,50	1,1	-5,1	-9,1	1,1	13,9	
11_B	Woning - grondgebonden	4,50	1,0	-5,2	-9,2	1,0	14,9	
02.02_B	Woontoren Zuid	4,50	1,0	-5,3	-9,2	1,0	14,4	
02.03_D	Woontoren Zuid	10,50	1,0	-5,3	-9,3	1,0	13,0	
11_A	Woning - grondgebonden	1,50	1,0	-5,3	-9,3	1,0	15,2	
02.03_B	Woontoren Zuid	4,50	0,9	-5,3	-9,3	0,9	14,3	
02.01_B	Woontoren Zuid	4,50	0,9	-5,4	-9,4	0,9	14,3	
01.04_A	Woontoren Noord	1,50	0,7	-5,5	-9,5	0,7	14,8	
02.13_B	Woontoren Zuid	22,50	0,6	-5,6	-9,6	0,6	10,2	
10_A	Woning - grondgebonden	1,50	0,5	-5,8	-9,7	0,5	14,8	
02.03_F	Woontoren Zuid	16,50	0,5	-5,8	-9,8	0,5	11,1	
02.03_E	Woontoren Zuid	13,50	0,3	-5,9	-9,9	0,3	11,6	
01.11_D	Woontoren Noord	10,50	0,2	-6,0	-10,0	0,2	12,5	
01.04_C	Woontoren Noord	7,50	0,1	-6,2	-10,2	0,1	12,8	
01.11_E	Woontoren Noord	13,50	0,1	-6,2	-10,2	0,1	11,7	
02.01_D	Woontoren Zuid	10,50	-0,1	-6,3	-10,3	-0,1	12,0	
06.4_A	Urbanvilla's 3	1,50	-0,2	-6,4	-10,4	-0,2	14,2	
01.04_B	Woontoren Noord	4,50	-0,3	-6,6	-10,5	-0,3	13,1	
02.12_B	Woontoren Zuid	22,50	-0,5	-6,7	-10,7	-0,5	9,2	
01.01_C	Woontoren Noord	7,50	-0,5	-6,8	-10,8	-0,5	12,3	
01.02_C	Woontoren Noord	7,50	-0,6	-6,9	-10,8	-0,6	12,2	
01.01_B	Woontoren Noord	4,50	-0,7	-7,0	-11,0	-0,7	12,8	
01.03_A	Woontoren Noord	1,50	-0,8	-7,0	-11,0	-0,8	13,3	

Alle getoonde dB-waarden zijn A-gewogen



Rapport: Resultatentabel  
 Model: LAr,LT  
 LAeq totaalresultaten voor toetspunten  
 Groep: Jachthaven  
 Groepsreductie: Ja

Naam							
Toetspunt	OMSCHRIJVING	Hoogte	Dag	Avond	Nacht	Etmaal	Li
01.01_A	Woontoren Noord	1,50	-0,9	-7,1	-11,1	-0,9	13,2
01.02_B	Woontoren Noord	4,50	-0,9	-7,1	-11,1	-0,9	12,6
02.13_A	Woontoren Zuid	19,50	-1,0	-7,2	-11,2	-1,0	9,1
06.6_B	Urbanvilla's 3	4,50	-1,0	-7,2	-11,2	-1,0	13,1
01.04_D	Woontoren Noord	10,50	-1,0	-7,2	-11,2	-1,0	11,1
01.02_A	Woontoren Noord	1,50	-1,1	-7,4	-11,4	-1,1	13,0
01.01_D	Woontoren Noord	10,50	-1,3	-7,5	-11,5	-1,3	11,0
06.2_A	Urbanvilla's 3	1,50	-1,4	-7,6	-11,6	-1,4	13,0
02.18_B	Woontoren Zuid	22,50	-1,7	-7,9	-11,9	-1,7	7,9
01.03_C	Woontoren Noord	7,50	-1,8	-8,1	-12,1	-1,8	11,0
01.01_E	Woontoren Noord	13,50	-1,9	-8,1	-12,1	-1,9	9,8
02.02_D	Woontoren Zuid	10,50	-1,9	-8,1	-12,1	-1,9	10,2
01.02_D	Woontoren Noord	10,50	-2,0	-8,3	-12,3	-2,0	10,2
01.02_E	Woontoren Noord	13,50	-2,1	-8,3	-12,3	-2,1	9,5
02.12_A	Woontoren Zuid	19,50	-2,1	-8,3	-12,3	-2,1	8,0
01.01_F	Woontoren Noord	16,50	-2,2	-8,4	-12,4	-2,2	8,8
01.03_B	Woontoren Noord	4,50	-2,2	-8,4	-12,4	-2,2	11,2
01.04_E	Woontoren Noord	13,50	-2,5	-8,7	-12,7	-2,5	9,0
02.18_A	Woontoren Zuid	19,50	-2,7	-9,0	-13,0	-2,7	7,2
06.6_A	Urbanvilla's 3	1,50	-2,7	-9,0	-13,0	-2,7	11,6
01.04_F	Woontoren Noord	16,50	-3,4	-9,6	-13,6	-3,4	7,4
01.03_D	Woontoren Noord	10,50	-3,9	-10,2	-14,2	-3,9	8,3
01.02_F	Woontoren Noord	16,50	-4,0	-10,3	-14,3	-4,0	6,9
02.02_E	Woontoren Zuid	13,50	-4,2	-10,4	-14,4	-4,2	7,3
01.03_E	Woontoren Noord	13,50	-4,5	-10,7	-14,7	-4,5	7,1
02.01_E	Woontoren Zuid	13,50	-4,7	-10,9	-14,9	-4,7	6,8
06.1_E	Urbanvilla's 3	13,50	-4,7	-11,0	-15,0	-4,7	8,3
02.19_B	Woontoren Zuid	22,50	-4,8	-11,0	-15,0	-4,8	4,8
02.02_F	Woontoren Zuid	16,50	-5,2	-11,4	-15,4	-5,2	5,6
02.01_F	Woontoren Zuid	16,50	-5,9	-12,1	-16,1	-5,9	5,0
06.1_D	Urbanvilla's 3	10,50	-6,0	-12,2	-16,2	-6,0	7,4
06.1_A	Urbanvilla's 3	1,50	-6,4	-12,7	-16,6	-6,4	7,9
06.1_C	Urbanvilla's 3	7,50	-6,5	-12,7	-16,7	-6,5	7,2
01.03_F	Woontoren Noord	16,50	-6,5	-12,7	-16,7	-6,5	4,3
02.11_B	Woontoren Zuid	22,50	-6,5	-12,8	-16,7	-6,5	3,1
06.1_B	Urbanvilla's 3	4,50	-6,6	-12,9	-16,9	-6,6	7,4
06.2_E	Urbanvilla's 3	13,50	-7,7	-13,9	-17,9	-7,7	5,5
06.3_E	Urbanvilla's 3	13,50	-7,7	-14,0	-18,0	-7,7	5,4
06.4_E	Urbanvilla's 3	13,50	-7,8	-14,0	-18,0	-7,8	5,3
06.7_E	Urbanvilla's 3	13,50	-8,8	-15,0	-19,0	-8,8	4,3
02.11_A	Woontoren Zuid	19,50	-8,9	-15,1	-19,1	-8,9	1,3
06.4_D	Urbanvilla's 3	10,50	-9,7	-15,9	-19,9	-9,7	3,8
06.2_D	Urbanvilla's 3	10,50	-9,8	-16,0	-20,0	-9,8	3,6
06.3_D	Urbanvilla's 3	10,50	-9,9	-16,2	-20,2	-9,9	3,5
06.4_C	Urbanvilla's 3	7,50	-10,4	-16,6	-20,6	-10,4	3,4
06.2_C	Urbanvilla's 3	7,50	-10,4	-16,6	-20,6	-10,4	3,4
06.3_C	Urbanvilla's 3	7,50	-10,5	-16,8	-20,8	-10,5	3,2
06.4_B	Urbanvilla's 3	4,50	-10,6	-16,8	-20,8	-10,6	3,5
06.2_B	Urbanvilla's 3	4,50	-10,6	-16,9	-20,9	-10,6	3,4
06.3_B	Urbanvilla's 3	4,50	-11,1	-17,3	-21,3	-11,1	3,0
06.7_D	Urbanvilla's 3	10,50	-11,2	-17,4	-21,4	-11,2	2,2
06.3_A	Urbanvilla's 3	1,50	-11,4	-17,6	-21,6	-11,4	3,0
06.7_C	Urbanvilla's 3	7,50	-11,8	-18,0	-22,0	-11,8	1,9
06.7_B	Urbanvilla's 3	4,50	-12,5	-18,7	-22,7	-12,5	1,6
06.7_A	Urbanvilla's 3	1,50	-12,8	-19,0	-23,0	-12,8	1,6

Alle getoonde dB-waarden zijn A-gewogen

Rapport: Resultatentabel  
Model: LAr,LT  
LAeq bij Bron voor toetspunt: 03.2\_B - Havengebouw  
Groep: Jachthaven  
Groepsreductie: Ja

Naam							
Bron	Omschrijving	Hoogte	Dag	Avond	Nacht	Etmaal	Li
03.2_B	Havengebouw	4,50	49,7	43,5	39,5	49,7	59,3
013	Varen boten	1,00	42,7	36,4	32,5	42,7	52,3
011	Varen boten	1,00	42,6	36,4	32,4	42,6	52,2
009	Varen boten	1,00	39,3	33,1	29,1	39,3	48,9
010	Varen boten	1,00	39,3	33,1	29,1	39,3	48,9
012	Varen boten	1,00	39,3	33,1	29,1	39,3	48,9
015	Varen boten	1,00	38,3	32,0	28,1	38,3	47,9
008	Varen boten	1,00	37,8	31,5	27,6	37,8	47,4
014	Varen boten	1,00	36,9	30,7	26,7	36,9	46,5
007	Varen boten	1,00	35,9	29,6	25,6	35,9	45,5
017	Varen boten	1,00	35,8	29,5	25,5	35,8	45,4
006	Varen boten	1,00	35,0	28,8	24,8	35,0	44,6
016	Varen boten	1,00	35,0	28,8	24,8	35,0	44,6

Rapport: Resultatentabel  
Model: LAr,LT  
LAeq bij Bron voor toetspunt: 04.7\_C - Urbanvilla's 1  
Groep: Jachthaven  
Groepsreductie: Ja

Naam							
Bron	Omschrijving	Hoogte	Dag	Avond	Nacht	Etmaal	Li
04.7_C	Urbanvilla's 1	7,50	46,6	40,3	36,3	46,6	56,2
017	Varen boten	1,00	40,3	34,1	30,1	40,3	49,9
016	Varen boten	1,00	38,4	32,1	28,1	38,4	48,0
015	Varen boten	1,00	38,1	31,8	27,8	38,1	47,7
014	Varen boten	1,00	37,1	30,8	26,8	37,1	46,7
013	Varen boten	1,00	35,6	29,3	25,4	35,6	45,2
012	Varen boten	1,00	34,9	28,6	24,7	34,9	44,5
011	Varen boten	1,00	33,7	27,4	23,5	33,7	43,3
010	Varen boten	1,00	33,0	26,8	22,8	33,0	42,6
009	Varen boten	1,00	32,0	25,7	21,7	32,0	41,6
008	Varen boten	1,00	31,8	25,6	21,6	31,8	41,4
006	Varen boten	1,00	30,6	24,4	20,4	30,6	40,2
007	Varen boten	1,00	30,3	24,1	20,1	30,3	40,0

Rapport: Resultatentabel  
Model: LAr,LT  
LAeq bij Bron voor toetspunt: 116\_C - Woning - buiten het plan  
Groep: Jachthaven  
Groepsreductie: Ja

Naam							
Bron	Omschrijving	Hoogte	Dag	Avond	Nacht	Etmaal	Li
116_C	Woning - buiten het plan	7,50	41,6	35,4	31,4	41,6	51,2
010	Varen boten	1,00	31,6	25,3	21,4	31,6	41,2
008	Varen boten	1,00	31,6	25,3	21,3	31,6	41,2
012	Varen boten	1,00	31,3	25,1	21,1	31,3	40,9
006	Varen boten	1,00	31,2	25,0	21,0	31,2	40,8
009	Varen boten	1,00	31,0	24,8	20,8	31,0	40,6
011	Varen boten	1,00	30,9	24,7	20,7	30,9	40,5
007	Varen boten	1,00	30,7	24,5	20,5	30,7	40,4
013	Varen boten	1,00	30,7	24,4	20,4	30,7	40,3
014	Varen boten	1,00	30,6	24,4	20,4	30,6	40,2
015	Varen boten	1,00	30,2	23,9	20,0	30,2	39,8
016	Varen boten	1,00	30,1	23,9	19,9	30,1	39,7
017	Varen boten	1,00	29,6	23,4	19,4	29,6	39,3

Rapport: Resultatentabel  
 Model: LAr,LT  
 LAeq totaalresultaten voor toetspunten  
 Groep: Brandweerkazerne  
 Groepsreductie: Ja

Naam							
Toetspunt	omschrijving	Hoogte	Dag	Avond	Nacht	Etmaal	Li
02.03_B	Woontoren Zuid	4,50	64,1	68,8	65,8	75,8	94,7
02.03_A	Woontoren Zuid	1,50	64,0	68,8	65,8	75,8	94,7
02.04_B	Woontoren Zuid	4,50	64,0	68,8	65,8	75,8	94,7
02.03_C	Woontoren Zuid	7,50	64,0	68,8	65,8	75,8	94,6
02.04_A	Woontoren Zuid	1,50	64,0	68,8	65,8	75,8	94,6
02.04_C	Woontoren Zuid	7,50	63,9	68,7	65,7	75,7	94,6
02.03_D	Woontoren Zuid	10,50	63,9	68,7	65,7	75,7	94,5
02.04_D	Woontoren Zuid	10,50	63,8	68,6	65,6	75,6	94,5
02.03_E	Woontoren Zuid	13,50	63,7	68,5	65,5	75,5	94,4
02.04_E	Woontoren Zuid	13,50	63,7	68,5	65,4	75,4	94,3
02.03_F	Woontoren Zuid	16,50	63,5	68,3	65,3	75,3	94,2
02.04_F	Woontoren Zuid	16,50	63,5	68,2	65,2	75,2	94,1
02.13_A	Woontoren Zuid	19,50	63,0	67,8	64,8	74,8	93,7
02.13_B	Woontoren Zuid	22,50	62,7	67,5	64,5	74,5	93,4
02.02_B	Woontoren Zuid	4,50	62,2	67,0	64,0	74,0	92,9
02.02_C	Woontoren Zuid	7,50	62,2	67,0	64,0	74,0	92,8
02.02_A	Woontoren Zuid	1,50	62,2	66,9	63,9	73,9	92,8
02.02_D	Woontoren Zuid	10,50	62,1	66,9	63,9	73,9	92,8
02.02_E	Woontoren Zuid	13,50	62,0	66,8	63,8	73,8	92,7
02.02_F	Woontoren Zuid	16,50	61,9	66,7	63,6	73,6	92,5
02.12_A	Woontoren Zuid	19,50	61,9	66,6	63,6	73,6	92,5
02.12_B	Woontoren Zuid	22,50	61,7	66,4	63,4	73,4	92,3
02.05_B	Woontoren Zuid	4,50	61,2	66,0	63,0	73,0	91,9
33_B	Woning - grondgebonden	4,50	61,2	66,0	63,0	73,0	91,9
33_C	Woning - grondgebonden	7,50	61,2	66,0	63,0	73,0	91,8
02.05_C	Woontoren Zuid	7,50	61,2	66,0	63,0	73,0	91,8
02.05_D	Woontoren Zuid	10,50	61,1	65,9	62,9	72,9	91,8
02.05_E	Woontoren Zuid	13,50	61,0	65,8	62,8	72,8	91,7
02.14_A	Woontoren Zuid	19,50	61,0	65,8	62,8	72,8	91,7
02.05_A	Woontoren Zuid	1,50	60,9	65,7	62,7	72,7	91,8
02.05_F	Woontoren Zuid	16,50	60,9	65,7	62,7	72,7	91,6
02.14_B	Woontoren Zuid	22,50	60,8	65,6	62,6	72,6	91,5
33_A	Woning - grondgebonden	1,50	60,6	65,4	62,4	72,4	91,8
02.11_A	Woontoren Zuid	19,50	60,1	64,9	61,9	71,9	90,8
02.01_B	Woontoren Zuid	4,50	60,1	64,9	61,9	71,9	90,7
02.01_C	Woontoren Zuid	7,50	60,1	64,9	61,8	71,8	90,7
02.01_D	Woontoren Zuid	10,50	60,0	64,8	61,8	71,8	90,7
02.11_B	Woontoren Zuid	22,50	60,0	64,8	61,8	71,8	90,6
02.01_E	Woontoren Zuid	13,50	60,0	64,7	61,7	71,7	90,6
02.01_F	Woontoren Zuid	16,50	59,9	64,6	61,6	71,6	90,5
26_B	Woning - grondgebonden	4,50	59,6	64,4	61,4	71,4	90,3
26_C	Woning - grondgebonden	7,50	59,6	64,4	61,4	71,4	90,3
02.01_A	Woontoren Zuid	1,50	59,0	63,8	60,8	70,8	90,7
26_A	Woning - grondgebonden	1,50	57,9	62,7	59,7	69,7	90,2
27_C	Woning - grondgebonden	7,50	56,8	61,6	58,6	68,6	87,5
28_C	Woning - grondgebonden	7,50	56,6	61,4	58,4	68,4	87,3
27_B	Woning - grondgebonden	4,50	56,3	61,1	58,1	68,1	87,4
28_B	Woning - grondgebonden	4,50	55,9	60,7	57,7	67,7	87,2
25_C	Woning - grondgebonden	7,50	54,4	59,2	56,2	66,2	85,1
29_C	Woning - grondgebonden	7,50	54,3	59,1	56,1	66,1	85,5
27_A	Woning - grondgebonden	1,50	54,3	59,1	56,1	66,1	87,2
28_A	Woning - grondgebonden	1,50	54,1	58,9	55,9	65,9	87,2
01.01_D	Woontoren Noord	10,50	54,0	58,8	55,8	65,8	84,7
01.01_E	Woontoren Noord	13,50	54,0	58,8	55,8	65,8	84,7
01.01_F	Woontoren Noord	16,50	54,0	58,8	55,8	65,8	84,6
01.01_C	Woontoren Noord	7,50	53,9	58,6	55,6	65,6	84,7
25_B	Woning - grondgebonden	4,50	53,8	58,6	55,6	65,6	85,1
29_B	Woning - grondgebonden	4,50	53,0	57,8	54,8	64,8	85,4

Alle getoonde dB-waarden zijn A-gewogen

Rapport: Resultatentabel  
 Model: LAr,LT  
 LAeq totaalresultaten voor toetspunten  
 Groep: Brandweerkazerne  
 Groepsreductie: Ja

Naam							
Toetspunt	Omschrijving	Hoogte	Dag	Avond	Nacht	Etmaal	Li
01.01_B	Woontoren Noord	4,50	52,5	57,3	54,3	64,3	84,7
25_A	Woning - grondgebonden	1,50	52,0	56,8	53,8	63,8	85,1
29_A	Woning - grondgebonden	1,50	51,7	56,5	53,5	63,5	85,5
01.05_D	Woontoren Noord	10,50	51,5	56,3	53,3	63,3	82,1
01.01_A	Woontoren Noord	1,50	51,2	56,0	53,0	63,0	84,8
01.03_C	Woontoren Noord	7,50	51,2	56,0	53,0	63,0	81,8
01.03_D	Woontoren Noord	10,50	51,2	55,9	52,9	62,9	81,8
01.03_E	Woontoren Noord	13,50	51,1	55,9	52,9	62,9	81,7
01.03_F	Woontoren Noord	16,50	51,1	55,8	52,8	62,8	81,7
01.05_C	Woontoren Noord	7,50	50,8	55,6	52,6	62,6	81,5
01.02_C	Woontoren Noord	7,50	50,6	55,4	52,4	62,4	81,3
01.02_D	Woontoren Noord	10,50	50,6	55,4	52,4	62,4	81,2
01.02_E	Woontoren Noord	13,50	50,6	55,3	52,3	62,3	81,2
01.02_F	Woontoren Noord	16,50	50,5	55,3	52,3	62,3	81,2
01.03_B	Woontoren Noord	4,50	50,3	55,1	52,1	62,1	81,9
01.05_B	Woontoren Noord	4,50	49,8	54,6	51,5	61,5	81,1
03.6_F	Havengebouw	16,50	49,5	54,2	51,2	61,2	80,4
01.06_B	Woontoren Noord	4,50	49,5	54,2	51,2	61,2	81,2
01.02_B	Woontoren Noord	4,50	49,4	54,2	51,2	61,2	81,3
01.03_A	Woontoren Noord	1,50	49,1	53,9	50,9	60,9	82,3
02.08_C	Woontoren Zuid	7,50	48,9	53,7	50,6	60,6	79,5
02.08_B	Woontoren Zuid	4,50	48,9	53,7	50,6	60,6	79,5
02.08_D	Woontoren Zuid	10,50	48,9	53,6	50,6	60,6	79,5
03.6_E	Havengebouw	13,50	48,7	53,5	50,5	60,5	80,4
01.07_C	Woontoren Noord	7,50	48,5	53,3	50,3	60,3	79,1
01.07_D	Woontoren Noord	10,50	48,4	53,2	50,2	60,2	79,1
01.06_C	Woontoren Noord	7,50	48,4	53,2	50,2	60,2	79,0
01.06_D	Woontoren Noord	10,50	48,3	53,1	50,1	60,1	79,0
03.7_F	Havengebouw	16,50	48,3	53,1	50,0	60,0	79,4
01.02_A	Woontoren Noord	1,50	48,3	53,0	50,0	60,0	81,6
03.5_F	Havengebouw	16,50	48,2	53,0	50,0	60,0	79,1
03.4_F	Havengebouw	16,50	48,2	53,0	50,0	60,0	79,1
03.6_D	Havengebouw	10,50	48,0	52,8	49,8	59,8	80,4
01.08_D	Woontoren Noord	10,50	47,6	52,4	49,4	59,4	78,3
03.7_E	Havengebouw	13,50	47,6	52,4	49,4	59,4	79,4
01.06_A	Woontoren Noord	1,50	47,6	52,4	49,3	59,3	80,8
01.05_A	Woontoren Noord	1,50	47,5	52,3	49,3	59,3	80,6
03.5_E	Havengebouw	13,50	47,5	52,3	49,3	59,3	79,1
01.08_C	Woontoren Noord	7,50	47,5	52,3	49,3	59,3	78,3
03.4_E	Havengebouw	13,50	47,4	52,2	49,2	59,2	79,1
01.07_B	Woontoren Noord	4,50	47,1	51,9	48,9	58,9	79,0
02.08_A	Woontoren Zuid	1,50	46,9	51,7	48,7	58,7	79,3
03.7_D	Havengebouw	10,50	46,9	51,7	48,7	58,7	79,4
01.09_D	Woontoren Noord	10,50	46,8	51,6	48,6	58,6	77,5
03.5_D	Havengebouw	10,50	46,8	51,6	48,6	58,6	79,1
03.6_C	Havengebouw	7,50	46,4	51,1	48,1	58,1	79,5
01.09_C	Woontoren Noord	7,50	46,2	51,0	48,0	58,0	77,5
01.04_C	Woontoren Noord	7,50	46,1	50,9	47,9	57,9	76,8
01.04_D	Woontoren Noord	10,50	46,1	50,9	47,9	57,9	76,8
03.4_D	Havengebouw	10,50	46,0	50,7	47,7	57,7	78,3
04.5_E	Urbanvilla's 1	13,50	45,7	50,5	47,5	57,5	77,2
34_C	Woning - grondgebonden	7,50	45,7	50,2	47,4	57,4	75,9
01.08_B	Woontoren Noord	4,50	45,6	50,4	47,4	57,4	77,8
03.7_C	Havengebouw	7,50	45,5	50,3	47,3	57,3	78,7
03.5_C	Havengebouw	7,50	45,4	50,2	47,2	57,2	78,4
01.04_B	Woontoren Noord	4,50	45,3	50,1	47,1	57,1	76,6
01.07_A	Woontoren Noord	1,50	45,3	50,1	47,1	57,1	78,7
01.09_B	Woontoren Noord	4,50	44,9	49,7	46,7	56,7	77,5

Alle getoonde dB-waarden zijn A-gewogen

Rapport: Resultatentabel  
 Model: LAr,LT  
 LAeq totaalresultaten voor toetspunten  
 Groep: Brandweerkazerne  
 Groepsreductie: Ja

Naam							
Toetspunt	Omschrijving	Hoogte	Dag	Avond	Nacht	Etmaal	Li
04.5_A	Urbanvilla's 1	1,50	44,8	49,6	46,6	56,6	79,3
03.4_C	Havengebouw	7,50	44,7	49,5	46,5	56,5	77,8
01.04_E	Woontoren Noord	13,50	44,5	49,3	46,3	56,3	75,2
01.04_F	Woontoren Noord	16,50	44,5	49,3	46,3	56,3	75,2
04.6_A	Urbanvilla's 1	1,50	44,2	49,0	45,9	55,9	78,7
01.08_A	Woontoren Noord	1,50	43,9	48,6	45,6	55,6	77,4
03.4_B	Havengebouw	4,50	43,8	48,6	45,6	55,6	77,6
39_C	Woning - grondgebonden	7,50	43,7	48,4	45,4	55,4	76,3
01.04_A	Woontoren Noord	1,50	43,7	48,4	45,4	55,4	76,7
04.5_D	Urbanvilla's 1	10,50	43,5	48,3	45,3	55,3	75,7
03.4_A	Havengebouw	1,50	43,4	48,2	45,1	55,1	77,9
43_B	Woning - grondgebonden	4,50	43,1	47,9	44,9	54,9	76,3
42_C	Woning - grondgebonden	7,50	43,0	47,8	44,8	54,8	75,8
01.09_A	Woontoren Noord	1,50	42,8	47,6	44,6	54,6	76,6
36_C	Woning - grondgebonden	7,50	42,6	47,4	44,4	54,4	73,3
34_B	Woning - grondgebonden	4,50	42,6	47,0	44,2	54,2	72,5
47_C	Woning - grondgebonden	7,50	42,5	47,2	44,2	54,2	73,9
41_C	Woning - grondgebonden	7,50	42,4	47,2	44,2	54,2	75,4
43_A	Woning - grondgebonden	1,50	42,4	47,2	44,2	54,2	76,6
05.6_E	Urbanvilla's 2	13,50	42,4	47,1	44,1	54,1	74,1
45_C	Woning - grondgebonden	7,50	42,3	47,1	44,1	54,1	74,2
04.6_E	Urbanvilla's 1	13,50	42,3	47,1	44,1	54,1	73,8
04.5_C	Urbanvilla's 1	7,50	42,2	47,0	44,0	54,0	75,1
04.6_D	Urbanvilla's 1	10,50	41,5	46,3	43,3	53,3	73,8
44_C	Woning - grondgebonden	7,50	41,5	46,2	43,2	53,2	73,6
02.06_C	Woontoren Zuid	7,50	41,3	46,0	43,0	53,0	71,9
04.5_B	Urbanvilla's 1	4,50	41,2	46,0	43,0	53,0	74,9
02.06_D	Woontoren Zuid	10,50	41,2	45,9	42,9	52,9	71,8
02.06_E	Woontoren Zuid	13,50	41,1	45,9	42,9	52,9	71,8
02.06_F	Woontoren Zuid	16,50	41,1	45,9	42,9	52,9	71,7
02.15_B	Woontoren Zuid	22,50	41,0	45,8	42,8	52,8	71,7
02.15_A	Woontoren Zuid	19,50	40,9	45,7	42,7	52,7	71,5
02.06_B	Woontoren Zuid	4,50	40,8	45,6	42,6	52,6	71,5
04.6_C	Urbanvilla's 1	7,50	40,7	45,5	42,5	52,5	73,7
36_B	Woning - grondgebonden	4,50	40,7	45,5	42,5	52,5	71,3
01.07_E	Woontoren Noord	13,50	40,5	45,3	42,3	52,3	71,1
01.07_F	Woontoren Noord	16,50	40,5	45,2	42,2	52,2	71,1
01.08_E	Woontoren Noord	13,50	40,2	45,0	42,0	52,0	70,9
02.06_A	Woontoren Zuid	1,50	40,2	44,9	41,9	51,9	71,4
01.08_F	Woontoren Noord	16,50	40,2	44,9	41,9	51,9	70,8
04.6_B	Urbanvilla's 1	4,50	40,0	44,8	41,8	51,8	73,8
02.10_B	Woontoren Zuid	4,50	39,9	44,7	41,7	51,7	70,6
02.10_C	Woontoren Zuid	7,50	39,9	44,7	41,7	51,7	70,6
02.10_D	Woontoren Zuid	10,50	39,9	44,6	41,6	51,6	70,5
02.10_E	Woontoren Zuid	13,50	39,8	44,6	41,6	51,6	70,5
01.09_E	Woontoren Noord	13,50	39,8	44,6	41,6	51,6	70,5
01.09_F	Woontoren Noord	16,50	39,8	44,5	41,5	51,5	70,4
02.10_F	Woontoren Zuid	16,50	39,7	44,5	41,5	51,5	70,4
02.07_B	Woontoren Zuid	4,50	39,6	44,4	41,4	51,4	70,3
02.07_C	Woontoren Zuid	7,50	39,6	44,4	41,4	51,4	70,3
02.07_D	Woontoren Zuid	10,50	39,6	44,3	41,3	51,3	70,2
02.07_E	Woontoren Zuid	13,50	39,5	44,3	41,3	51,3	70,1
02.19_B	Woontoren Zuid	22,50	39,5	44,3	41,3	51,3	70,1
02.19_A	Woontoren Zuid	19,50	39,5	44,2	41,2	51,2	70,1
02.07_F	Woontoren Zuid	16,50	39,4	44,2	41,2	51,2	70,1
101_C	Woning - buiten het plan	7,50	39,3	44,1	41,1	51,1	72,7
20.1_C	Woning - grondgebonden	7,50	39,3	44,0	41,1	51,1	72,3
02.09_B	Woontoren Zuid	4,50	39,2	44,0	41,0	51,0	69,9

Alle getoonde dB-waarden zijn A-gewogen

Rapport: Resultatentabel  
 Model: LAr,LT  
 LAeq totaalresultaten voor toetspunten  
 Groep: Brandweerkazerne  
 Groepsreductie: Ja

Naam								
Toetspunt	OMSCHRIJVING	Hoogte	Dag	Avond	Nacht	Etmaal	Li	
02.16_A	Woontoren Zuid	19,50	39,2	43,9	40,9	50,9	69,8	
01.05_E	Woontoren Noord	13,50	39,1	44,0	41,0	51,0	69,9	
01.05_F	Woontoren Noord	16,50	39,1	43,9	40,9	50,9	69,7	
02.16_B	Woontoren Zuid	22,50	39,0	43,8	40,8	50,8	69,7	
101_B	Woning - buiten het plan	4,50	38,9	43,7	40,7	50,7	73,0	
34_A	Woning - grondgebonden	1,50	38,9	43,5	40,6	50,6	70,6	
02.09_C	Woontoren Zuid	7,50	38,9	43,7	40,7	50,7	69,5	
101_A	Woning - buiten het plan	1,50	38,9	43,7	40,6	50,6	73,6	
02.09_D	Woontoren Zuid	10,50	38,9	43,6	40,6	50,6	69,5	
02.09_E	Woontoren Zuid	13,50	38,8	43,6	40,6	50,6	69,5	
02.18_A	Woontoren Zuid	19,50	38,8	43,6	40,6	50,6	69,5	
02.09_F	Woontoren Zuid	16,50	38,7	43,5	40,5	50,5	69,4	
02.10_A	Woontoren Zuid	1,50	38,7	43,5	40,5	50,5	70,6	
02.18_B	Woontoren Zuid	22,50	38,7	43,5	40,5	50,5	69,4	
01.06_E	Woontoren Noord	13,50	38,7	43,5	40,5	50,5	69,4	
01.06_F	Woontoren Noord	16,50	38,6	43,4	40,4	50,4	69,3	
02.07_A	Woontoren Zuid	1,50	38,6	43,4	40,3	50,3	70,3	
36_A	Woning - grondgebonden	1,50	38,6	43,3	40,3	50,3	70,3	
43_C	Woning - grondgebonden	7,50	38,6	43,3	40,3	50,3	70,9	
31_C	Woning - grondgebonden	7,50	38,5	43,3	40,3	50,3	69,2	
04.4_E	Urbanvilla's 1	13,50	38,5	43,2	40,2	50,2	70,1	
02.08_E	Woontoren Zuid	13,50	38,4	43,2	40,2	50,2	69,1	
02.17_A	Woontoren Zuid	19,50	38,4	43,2	40,2	50,2	69,0	
02.08_F	Woontoren Zuid	16,50	38,4	43,2	40,1	50,1	69,0	
46_C	Woning - grondgebonden	7,50	38,3	43,1	40,1	50,1	70,0	
02.17_B	Woontoren Zuid	22,50	38,3	43,1	40,1	50,1	68,9	
30_C	Woning - grondgebonden	7,50	38,3	43,1	40,1	50,1	68,9	
05.5_E	Urbanvilla's 2	13,50	37,9	42,6	39,7	49,7	69,4	
47_B	Woning - grondgebonden	4,50	37,9	42,7	39,7	49,7	70,5	
15_C	Woning - grondgebonden	7,50	37,9	42,6	39,6	49,6	72,0	
02.09_A	Woontoren Zuid	1,50	37,7	42,5	39,4	49,4	69,9	
15_B	Woning - grondgebonden	4,50	37,7	42,4	39,4	49,4	72,2	
06.6_E	Urbanvilla's 3	13,50	36,9	41,7	38,7	48,7	70,5	
48_B	Woning - grondgebonden	4,50	36,9	41,7	38,7	48,7	69,5	
06.5_E	Urbanvilla's 3	13,50	36,8	41,6	38,6	48,6	70,4	
06.6_D	Urbanvilla's 3	10,50	36,6	41,4	38,4	48,4	70,5	
50.9_C	School - Floretticollege	7,50	36,6	41,3	38,3	48,3	70,0	
06.5_D	Urbanvilla's 3	10,50	36,5	41,3	38,3	48,3	70,5	
06.6_C	Urbanvilla's 3	7,50	36,5	41,2	38,2	48,2	70,8	
14_C	Woning - grondgebonden	7,50	36,4	41,1	38,1	48,1	70,4	
06.5_C	Urbanvilla's 3	7,50	36,3	41,1	38,1	48,1	70,6	
48_C	Woning - grondgebonden	7,50	36,3	41,0	38,0	48,0	67,7	
06.5_B	Urbanvilla's 3	4,50	36,1	40,9	37,9	47,9	70,8	
14_B	Woning - grondgebonden	4,50	36,1	40,9	37,9	47,9	70,6	
50.2_C	School - Floretticollege	7,50	36,0	40,7	37,7	47,7	69,2	
13_C	Woning - grondgebonden	7,50	36,0	40,7	37,7	47,7	70,0	
05.6_D	Urbanvilla's 2	10,50	35,9	40,6	37,6	47,6	68,2	
114_C	Woning - buiten het plan	7,50	35,6	40,3	37,3	47,3	69,6	
50.1_C	School - Floretticollege	7,50	35,4	40,1	37,1	47,1	68,5	
05.5_D	Urbanvilla's 2	10,50	35,3	40,0	37,0	47,0	67,5	
31_B	Woning - grondgebonden	4,50	35,1	39,8	36,8	46,8	67,0	
30_B	Woning - grondgebonden	4,50	35,0	39,8	36,8	46,8	66,8	
16_C	Woning - grondgebonden	7,50	34,5	39,2	36,3	46,3	68,3	
48_A	Woning - grondgebonden	1,50	34,5	39,3	36,3	46,3	68,3	
01.11_F	Woontoren Noord	16,50	34,4	39,2	36,2	46,2	65,1	
31_A	Woning - grondgebonden	1,50	34,3	39,1	36,1	46,1	67,7	
37_C	Woning grondgebonden	7,50	34,1	38,9	35,9	45,9	66,1	
01.11_E	Woontoren Noord	13,50	34,1	38,9	35,9	45,9	64,8	

Alle getoonde dB-waarden zijn A-gewogen



Rapport: Resultatentabel  
 Model: LAr,LT  
 LAeq totaalresultaten voor toetspunten  
 Groep: Brandweerkazerne  
 Groepsreductie: Ja

Naam	Toetspunt	Omschrijving	Hoogte	Dag	Avond	Nacht	Etmaal	Li
	46_B	Woning - grondgebonden	4,50	34,1	38,9	35,9	45,9	66,9
	113_C	Woning - buiten het plan	7,50	34,1	38,9	35,9	45,9	68,2
	01.11_D	Woontoren Noord	10,50	34,1	38,9	35,9	45,9	64,7
	47_A	Woning - grondgebonden	1,50	34,1	38,8	35,8	45,8	67,9
	35_C	Woning - grondgebonden	7,50	34,0	38,7	35,8	45,8	64,6
	44_B	Woning - grondgebonden	4,50	34,0	38,7	35,7	45,7	67,1
	35_B	Woning - grondgebonden	4,50	33,9	38,5	35,6	45,6	64,5
	01.11_C	Woontoren Noord	7,50	33,7	38,4	35,4	45,4	64,7
	49_C	Woning - grondgebonden	7,50	33,5	38,2	35,3	45,3	66,0
	03.5_B	Havengebouw	4,50	33,4	38,1	35,1	45,1	67,1
	01.10_C	Woontoren Noord	7,50	33,3	38,0	35,0	45,0	64,6
	04.4_D	Urbanvilla's 1	10,50	33,3	37,9	35,0	45,0	65,4
	01.10_F	Woontoren Noord	16,50	33,3	38,0	35,0	45,0	63,9
	01.10_D	Woontoren Noord	10,50	33,2	38,0	35,0	45,0	63,9
	01.10_E	Woontoren Noord	13,50	33,2	38,0	35,0	45,0	63,9
	30_A	Woning - grondgebonden	1,50	33,2	38,0	35,0	45,0	66,5
	12.2_C	Woning - grondgebonden	7,50	33,1	37,9	34,9	44,9	67,1
	108_C	Woning - buiten het plan	7,50	33,1	37,8	34,8	44,8	67,3
	01.11_B	Woontoren Noord	4,50	32,9	37,7	34,7	44,7	65,3
	108_B	Woning - buiten het plan	4,50	32,8	37,6	34,6	44,6	67,5
	12.2_B	Woning - grondgebonden	4,50	32,7	37,5	34,5	44,5	67,2
	112_C	Woning - buiten het plan	7,50	32,5	37,3	34,3	44,3	66,7
	32_C	Woning - grondgebonden	7,50	32,4	37,2	34,2	44,2	63,8
	03.5_A	Havengebouw	1,50	32,4	37,1	34,1	44,1	66,9
	39_B	Woning - grondgebonden	4,50	32,3	37,1	34,1	44,1	65,8
	50.2_B	School - Floreticollege	4,50	32,2	36,9	33,9	43,9	66,0
	109_C	Woning - buiten het plan	7,50	32,2	37,0	34,0	44,0	66,6
	01.11_A	Woontoren Noord	1,50	32,1	36,9	33,9	43,9	65,8
	01.10_B	Woontoren Noord	4,50	32,0	36,8	33,8	43,8	64,6
	45_B	Woning - grondgebonden	4,50	31,9	36,7	33,7	43,7	64,9
	42_B	Woning - grondgebonden	4,50	31,6	36,4	33,4	43,4	65,2
	05.6_C	Urbanvilla's 2	7,50	31,6	36,3	33,3	43,3	64,6
	111_C	Woning - buiten het plan	7,50	31,5	36,3	33,3	43,3	65,8
	50.1_B	School - Floreticollege	4,50	31,5	36,2	33,2	43,2	65,2
	46_A	Woning - grondgebonden	1,50	31,5	36,3	33,3	43,3	65,4
	32_B	Woning - grondgebonden	4,50	31,4	36,2	33,2	43,2	64,1
	50_C	Woning - grondgebonden	7,50	31,4	36,1	33,1	43,1	63,9
	38_C	Woning - grondgebonden	7,50	31,3	36,0	33,0	43,0	63,6
	05.5_C	Urbanvilla's 2	7,50	31,3	35,9	33,0	43,0	64,1
	35_A	Woning - grondgebonden	1,50	31,3	36,0	33,0	43,0	63,6
	50.9_B	School - Floreticollege	4,50	31,2	35,9	32,9	42,9	65,2
	17_C	Woning - grondgebonden	7,50	31,1	35,8	32,8	42,8	64,2
	50.2_A	School - Floreticollege	1,50	31,1	35,8	32,8	42,8	65,6
	40_C	Woning - grondgebonden	7,50	31,0	35,8	32,8	42,8	64,0
	04.4_C	Urbanvilla's 1	7,50	30,9	35,6	32,6	42,6	63,7
	50.8_C	School - Floreticollege	7,50	30,7	35,4	32,4	42,4	64,2
	32_A	Woning - grondgebonden	1,50	30,6	35,4	32,4	42,4	64,5
	19.2_C	Woning - grondgebonden	7,50	30,5	35,0	32,1	42,1	62,7
	01.10_A	Woontoren Noord	1,50	30,5	35,2	32,2	42,2	64,3
	19.1_C	Woning - grondgebonden	7,50	30,3	34,7	31,9	41,9	62,4
	44_A	Woning - grondgebonden	1,50	30,0	34,8	31,8	41,8	64,2
	41_B	Woning - grondgebonden	4,50	30,0	34,8	31,8	41,8	63,7
	37_B	Woning - grondgebonden	4,50	30,0	34,7	31,7	41,7	62,9
	113_B	Woning - buiten het plan	4,50	29,8	34,6	31,6	41,6	64,3
	50.1_A	School - Floreticollege	1,50	29,8	34,5	31,6	41,6	64,3
	114_B	Woning - buiten het plan	4,50	29,8	34,5	31,5	41,5	64,2
	03.6_B	Havengebouw	4,50	29,6	34,3	31,3	41,3	63,4
	37_A	Woning - grondgebonden	1,50	29,5	34,2	31,3	41,3	63,5

Alle getoonde dB-waarden zijn A-gewogen

Rapport: Resultatentabel  
 Model: LAr,LT  
 LAeq totaalresultaten voor toetspunten  
 Groep: Brandweerkazerne  
 Groepsreductie: Ja

Naam	Toetspunt	Omschrijving	Hoogte	Dag	Avond	Nacht	Etmaal	Li
	42_A	Woning - grondgebonden	1,50	29,4	34,2	31,2	41,2	63,8
	45_A	Woning - grondgebonden	1,50	28,9	33,6	30,6	40,6	62,9
	04.8_E	Urbanvilla's 1	13,50	28,8	33,5	30,5	40,5	60,5
	49_B	Woning - grondgebonden	4,50	28,7	33,5	30,5	40,5	62,1
	49_A	Woning - grondgebonden	1,50	28,6	33,4	30,4	40,4	62,9
	03.2_F	Havengebouw	16,50	28,6	33,3	30,3	40,3	59,8
	04.2_E	Urbanvilla's 1	13,50	28,5	33,3	30,3	40,3	60,3
	50.9_A	School - Floreticollege	1,50	28,5	33,3	30,3	40,3	63,2
	03.8_F	Havengebouw	16,50	28,5	33,2	30,2	40,2	59,8
	20.1_B	Woning - grondgebonden	4,50	28,3	33,0	30,0	40,0	62,0
	04.4_B	Urbanvilla's 1	4,50	28,3	33,1	30,1	40,1	62,0
	113_A	Woning - buiten het plan	1,50	28,3	33,0	30,1	40,1	63,2
	38_B	Woning - grondgebonden	4,50	28,3	33,0	30,0	40,0	61,5
	38_A	Woning - grondgebonden	1,50	28,1	32,9	29,9	39,9	62,3
	15_A	Woning - grondgebonden	1,50	27,9	32,7	29,7	39,7	62,9
	03.2_E	Havengebouw	13,50	27,8	32,6	29,6	39,6	59,8
	39_A	Woning - grondgebonden	1,50	27,7	32,4	29,4	39,4	62,0
	114_A	Woning - buiten het plan	1,50	27,6	32,4	29,4	39,4	62,5
	18_C	Woning - grondgebonden	7,50	27,6	32,0	29,2	39,2	59,8
	50_B	Woning - grondgebonden	4,50	27,5	32,2	29,3	39,3	60,9
	41_A	Woning - grondgebonden	1,50	27,5	32,3	29,2	39,2	62,0
	05.8_E	Urbanvilla's 2	13,50	27,5	32,2	29,2	39,2	59,3
	03.1_F	Havengebouw	16,50	27,3	32,1	29,1	39,1	58,7
	03.7_B	Havengebouw	4,50	27,3	32,1	29,1	39,1	61,2
	110_C	Woning - buiten het plan	7,50	27,3	32,0	29,0	39,0	61,7
	03.8_E	Havengebouw	13,50	27,2	32,0	29,0	39,0	59,3
	03.3_F	Havengebouw	16,50	27,2	32,0	29,0	39,0	58,3
	03.2_D	Havengebouw	10,50	27,2	32,0	28,9	38,9	59,8
	06.6_B	Urbanvilla's 3	4,50	27,1	31,9	28,9	38,9	61,8
	04.7_E	Urbanvilla's 1	13,50	27,1	31,8	28,8	38,8	58,7
	40_B	Woning - grondgebonden	4,50	27,1	31,8	28,8	38,8	60,8
	19.1_B	Woning - grondgebonden	4,50	26,9	31,5	28,6	38,6	60,1
	19.2_B	Woning - grondgebonden	4,50	26,9	31,5	28,5	38,5	60,1
	04.3_E	Urbanvilla's 1	13,50	26,8	31,6	28,6	38,6	58,4
	03.6_A	Havengebouw	1,50	26,7	31,5	28,5	38,5	61,3
	14_A	Woning - grondgebonden	1,50	26,7	31,4	28,4	38,4	61,5
	03.1_E	Havengebouw	13,50	26,6	31,4	28,4	38,4	58,7
	04.7_A	Urbanvilla's 1	1,50	26,6	31,3	28,3	38,3	61,1
	03.2_C	Havengebouw	7,50	26,5	31,3	28,3	38,3	59,8
	03.8_D	Havengebouw	10,50	26,5	31,2	28,2	38,2	59,1
	03.3_E	Havengebouw	13,50	26,4	31,2	28,2	38,2	58,3
	40_A	Woning - grondgebonden	1,50	26,4	31,1	28,1	38,1	60,9
	112_B	Woning - buiten het plan	4,50	26,3	31,0	28,0	38,0	60,8
	110_B	Woning - buiten het plan	4,50	26,3	31,0	28,0	38,0	60,9
	04.7_D	Urbanvilla's 1	10,50	26,1	30,9	27,9	37,9	58,5
	06.5_A	Urbanvilla's 3	1,50	26,1	30,8	27,8	37,8	61,1
	04.4_A	Urbanvilla's 1	1,50	26,0	30,8	27,8	37,8	60,5
	03.1_D	Havengebouw	10,50	26,0	30,7	27,7	37,7	58,7
	04.8_A	Urbanvilla's 1	1,50	25,9	30,7	27,7	37,7	60,5
	19.1_A	Woning - grondgebonden	1,50	25,8	30,4	27,5	37,5	59,9
	50_A	Woning - grondgebonden	1,50	25,8	30,5	27,5	37,5	60,1
	04.1_E	Urbanvilla's 1	13,50	25,8	30,5	27,5	37,5	57,6
	03.3_D	Havengebouw	10,50	25,7	30,5	27,5	37,5	58,3
	03.8_C	Havengebouw	7,50	25,7	30,5	27,5	37,5	59,1
	04.3_D	Urbanvilla's 1	10,50	25,7	30,5	27,5	37,5	58,1
	03.2_B	Havengebouw	4,50	25,7	30,5	27,5	37,5	59,7
	20.1_A	Woning - grondgebonden	1,50	25,7	30,4	27,4	37,4	60,2
	04.8_D	Urbanvilla's 1	10,50	25,6	30,3	27,3	37,3	58,0

Alle getoonde dB-waarden zijn A-gewogen

Rapport: Resultatentabel  
 Model: LAr,LT  
 LAeq totaalresultaten voor toetspunten  
 Groep: Brandweerkazerne  
 Groepsreductie: Ja

Naam							
Toetspunt	Omschrijving	Hoogte	Dag	Avond	Nacht	Etmaal	Li
03.2_A	Havengebouw	1,50	25,5	30,3	27,3	37,3	60,1
03.1_A	Havengebouw	1,50	25,5	30,2	27,2	37,2	60,1
04.1_A	Urbanvilla's 1	1,50	25,4	30,2	27,2	37,2	60,0
04.7_C	Urbanvilla's 1	7,50	25,4	30,2	27,2	37,2	58,5
05.4_E	Urbanvilla's 2	13,50	25,4	30,0	27,1	37,1	56,8
108_A	Woning - buiten het plan	1,50	25,4	30,1	27,1	37,1	60,4
04.2_D	Urbanvilla's 1	10,50	25,3	30,1	27,1	37,1	57,8
03.1_C	Havengebouw	7,50	25,3	30,1	27,1	37,1	58,7
19.2_A	Woning - grondgebonden	1,50	25,3	29,9	27,0	37,0	59,5
05.7_E	Urbanvilla's 2	13,50	25,2	29,9	26,9	36,9	56,8
03.3_C	Havengebouw	7,50	25,1	29,8	26,8	36,8	58,3
03.7_A	Havengebouw	1,50	25,0	29,8	26,8	36,8	59,6
04.3_A	Urbanvilla's 1	1,50	25,0	29,8	26,8	36,8	59,5
04.1_D	Urbanvilla's 1	10,50	25,0	29,8	26,8	36,8	57,5
04.3_C	Urbanvilla's 1	7,50	25,0	29,8	26,8	36,8	58,1
18_B	Woning - grondgebonden	4,50	25,0	29,4	26,6	36,6	58,0
05.2_E	Urbanvilla's 2	13,50	25,0	29,7	26,7	36,7	56,7
04.2_A	Urbanvilla's 1	1,50	24,8	29,5	26,5	36,5	59,3
03.8_B	Havengebouw	4,50	24,8	29,3	26,4	36,4	58,5
04.8_C	Urbanvilla's 1	7,50	24,8	29,5	26,5	36,5	58,0
04.7_B	Urbanvilla's 1	4,50	24,7	29,5	26,5	36,5	58,5
04.2_C	Urbanvilla's 1	7,50	24,6	29,4	26,4	36,4	57,8
03.1_B	Havengebouw	4,50	24,5	29,2	26,2	36,2	58,5
06.7_B	Urbanvilla's 3	4,50	24,5	29,2	26,2	36,2	59,1
115_C	Woning - buiten het plan	7,50	24,4	29,2	26,2	36,2	58,4
06.6_A	Urbanvilla's 3	1,50	24,4	29,1	26,1	36,1	59,4
03.8_A	Havengebouw	1,50	24,4	29,0	26,1	36,1	58,8
13_B	Woning - grondgebonden	4,50	24,4	29,1	26,1	36,1	58,8
03.3_B	Havengebouw	4,50	24,3	29,1	26,1	36,1	58,2
04.1_C	Urbanvilla's 1	7,50	24,3	29,1	26,1	36,1	57,5
03.3_A	Havengebouw	1,50	24,3	29,1	26,1	36,1	58,9
05.1_A	Urbanvilla's 2	1,50	24,3	29,0	26,0	36,0	58,9
05.6_B	Urbanvilla's 2	4,50	24,2	29,0	26,0	36,0	58,0
05.7_D	Urbanvilla's 2	10,50	24,2	29,0	26,0	36,0	56,6
115_B	Woning - buiten het plan	4,50	24,2	29,0	26,0	36,0	58,7
05.4_D	Urbanvilla's 2	10,50	24,2	28,8	25,9	35,9	56,3
111_B	Woning - buiten het plan	4,50	24,2	28,9	25,9	35,9	58,8
05.1_E	Urbanvilla's 2	13,50	24,1	28,9	25,9	35,9	56,0
04.8_B	Urbanvilla's 1	4,50	24,1	28,9	25,9	35,9	58,0
04.3_B	Urbanvilla's 1	4,50	24,1	28,9	25,9	35,9	57,9
50.7_A	School - Floreticollege	1,50	24,0	28,8	25,8	35,8	58,8
05.2_D	Urbanvilla's 2	10,50	23,9	28,7	25,7	35,7	56,4
05.8_D	Urbanvilla's 2	10,50	23,8	28,5	25,5	35,5	56,3
16_B	Woning - grondgebonden	4,50	23,8	28,4	25,5	35,5	57,9
04.2_B	Urbanvilla's 1	4,50	23,8	28,5	25,5	35,5	57,6
05.7_C	Urbanvilla's 2	7,50	23,5	28,3	25,3	35,3	56,6
04.1_B	Urbanvilla's 1	4,50	23,5	28,3	25,3	35,3	57,4
107_C	Woning - buiten het plan	7,50	23,5	28,1	25,2	35,2	57,4
05.2_B	Urbanvilla's 2	4,50	23,5	28,2	25,2	35,2	57,4
13_A	Woning - grondgebonden	1,50	23,5	28,2	25,2	35,2	58,3
18_A	Woning - grondgebonden	1,50	23,5	28,2	25,2	35,2	57,8
05.1_D	Urbanvilla's 2	10,50	23,4	28,2	25,2	35,2	56,0
20.2_C	Woning - grondgebonden	7,50	23,4	28,1	25,1	35,1	56,5
05.4_C	Urbanvilla's 2	7,50	23,3	27,9	25,0	35,0	56,1
112_A	Woning - buiten het plan	1,50	23,2	27,9	24,9	34,9	58,1
05.2_C	Urbanvilla's 2	7,50	23,2	27,9	24,9	34,9	56,3
05.8_C	Urbanvilla's 2	7,50	23,1	27,8	24,8	34,8	56,3
05.3_E	Urbanvilla's 2	13,50	23,1	27,8	24,8	34,8	54,6

Alle getoonde dB-waarden zijn A-gewogen

Rapport: Resultatentabel  
 Model: LAr,LT  
 LAeq totaalresultaten voor toetspunten  
 Groep: Brandweerkazerne  
 Groepsreductie: Ja

Naam	Toetspunt	Omschrijving	Hoogte	Dag	Avond	Nacht	Etmaal	Li
	115_A	Woning - buiten het plan	1,50	23,1	27,8	24,8	34,8	58,0
	05.2_A	Urbanvilla's 2	1,50	22,9	27,7	24,7	34,7	57,5
	06.8_E	Urbanvilla's 3	13,50	22,9	27,7	24,7	34,7	56,5
	116_C	Woning - buiten het plan	7,50	22,9	27,6	24,6	34,6	56,8
	05.1_C	Urbanvilla's 2	7,50	22,7	27,5	24,5	34,5	56,0
	05.7_B	Urbanvilla's 2	4,50	22,6	27,4	24,4	34,4	56,4
	05.5_B	Urbanvilla's 2	4,50	22,6	27,2	24,3	34,3	56,1
	50.8_B	School - Floreticollege	4,50	22,5	27,1	24,2	34,2	56,4
	05.6_A	Urbanvilla's 2	1,50	22,5	27,2	24,2	34,2	57,0
	50.8_A	School - Floreticollege	1,50	22,4	27,2	24,2	34,2	57,2
	20.2_A	Woning - grondgebonden	1,50	22,4	27,1	24,1	34,1	56,9
	116_B	Woning - buiten het plan	4,50	22,2	27,0	24,0	34,0	56,6
	05.8_B	Urbanvilla's 2	4,50	22,2	27,0	24,0	34,0	56,1
	116_A	Woning - buiten het plan	1,50	22,2	26,9	23,9	33,9	57,1
	05.4_B	Urbanvilla's 2	4,50	22,1	26,9	23,9	33,9	55,9
	05.3_D	Urbanvilla's 2	10,50	22,1	26,9	23,9	33,9	54,4
	50.7_C	School - Floreticollege	7,50	22,0	26,8	23,8	33,8	55,7
	05.7_A	Urbanvilla's 2	1,50	22,0	26,8	23,8	33,8	56,6
	12.2_A	Woning - grondgebonden	1,50	22,0	26,7	23,7	33,7	56,8
	05.1_B	Urbanvilla's 2	4,50	21,9	26,7	23,7	33,7	55,8
	50.3_C	School - Floreticollege	7,50	21,9	26,6	23,6	33,6	55,4
	50.6_C	School - Floreticollege	7,50	21,8	26,6	23,6	33,6	55,5
	50.6_A	School - Floreticollege	1,50	21,8	26,6	23,5	33,5	56,6
	20.2_B	Woning - grondgebonden	4,50	21,8	26,5	23,5	33,5	55,6
	05.8_A	Urbanvilla's 2	1,50	21,6	26,4	23,4	33,4	56,2
	50.7_B	School - Floreticollege	4,50	21,6	26,4	23,4	33,4	55,9
	05.4_A	Urbanvilla's 2	1,50	21,5	26,3	23,3	33,3	56,0
	50.3_A	School - Floreticollege	1,50	21,5	26,3	23,3	33,3	56,2
	50.6_B	School - Floreticollege	4,50	21,5	26,2	23,2	33,2	55,8
	05.3_C	Urbanvilla's 2	7,50	21,3	26,1	23,1	33,1	54,4
	50.3_B	School - Floreticollege	4,50	21,2	26,0	23,0	33,0	55,3
	111_A	Woning - buiten het plan	1,50	21,1	25,9	22,9	32,9	56,1
	05.5_A	Urbanvilla's 2	1,50	20,7	25,4	22,4	32,4	55,0
	50.4_A	School - Floreticollege	1,50	20,4	25,2	22,2	32,2	55,2
	05.3_B	Urbanvilla's 2	4,50	20,4	25,1	22,2	32,2	54,2
	21_A	Woning - grondgebonden	1,50	20,4	25,1	22,1	32,1	54,9
	110_A	Woning - buiten het plan	1,50	20,4	25,1	22,1	32,1	55,4
	50.4_C	School - Floreticollege	7,50	20,3	25,0	22,0	32,0	54,0
	50.5_A	School - Floreticollege	1,50	20,1	24,9	21,9	31,9	55,0
	50.4_B	School - Floreticollege	4,50	20,0	24,8	21,8	31,8	54,3
	107_B	Woning - buiten het plan	4,50	20,0	24,4	21,6	31,6	54,0
	106_C	Woning - buiten het plan	7,50	20,0	24,6	21,7	31,7	53,9
	50.5_C	School - Floreticollege	7,50	19,9	24,7	21,7	31,7	53,7
	17_B	Woning - grondgebonden	4,50	19,8	24,2	21,4	31,4	53,1
	102_C	Woning - buiten het plan	7,50	19,8	24,6	21,5	31,5	53,2
	05.3_A	Urbanvilla's 2	1,50	19,8	24,5	21,5	31,5	54,3
	50.5_B	School - Floreticollege	4,50	19,8	24,5	21,5	31,5	54,1
	06.4_E	Urbanvilla's 3	13,50	19,6	24,4	21,4	31,4	53,2
	106_B	Woning - buiten het plan	4,50	19,6	24,3	21,3	31,3	54,0
	106_A	Woning - buiten het plan	1,50	18,7	23,5	20,5	30,5	53,7
	102_B	Woning - buiten het plan	4,50	18,6	23,3	20,3	30,3	52,6
	104_B	Woning - buiten het plan	4,50	18,6	23,3	20,3	30,3	52,9
	105_C	Woning - buiten het plan	7,50	18,5	23,2	20,3	30,3	52,4
	06.4_D	Urbanvilla's 3	10,50	18,5	23,2	20,2	30,2	52,5
	107_A	Woning - buiten het plan	1,50	18,4	23,1	20,2	30,2	53,3
	103_C	Woning - buiten het plan	7,50	18,4	23,1	20,1	30,1	52,0
	11_C	Woning - grondgebonden	7,50	18,3	23,0	20,0	30,0	52,4
	105_B	Woning - buiten het plan	4,50	18,3	23,0	20,0	30,0	52,7

Alle getoonde dB-waarden zijn A-gewogen

Rapport: Resultatentabel  
 Model: LAr,LT  
 LAeq totaalresultaten voor toetspunten  
 Groep: Brandweerkazerne  
 Groepsreductie: Ja

Naam								
Toetspunt	Omschrijving	Hoogte	Dag	Avond	Nacht	Etmaal	Li	
06.4_C	Urbanvilla's 3	7,50	18,1	22,9	19,9	29,9	52,5	
104_A	Woning - buiten het plan	1,50	18,0	22,8	19,8	29,8	52,9	
102_A	Woning - buiten het plan	1,50	17,9	22,7	19,7	29,7	52,6	
10_C	Woning - grondgebonden	7,50	17,9	22,6	19,6	29,6	52,1	
16_A	Woning - grondgebonden	1,50	17,8	22,5	19,5	29,5	52,5	
17_A	Woning - grondgebonden	1,50	17,8	22,2	19,4	29,4	51,9	
103_B	Woning - buiten het plan	4,50	17,6	22,4	19,4	29,4	51,8	
105_A	Woning - buiten het plan	1,50	17,6	22,4	19,4	29,4	52,5	
06.4_B	Urbanvilla's 3	4,50	17,2	22,0	19,0	29,0	51,9	
06.7_A	Urbanvilla's 3	1,50	17,2	21,9	19,0	29,0	52,2	
103_A	Woning - buiten het plan	1,50	17,0	21,8	18,8	28,8	51,8	
109_B	Woning - buiten het plan	4,50	17,0	21,7	18,7	28,7	51,6	
12.1_C	Woning - grondgebonden	7,50	16,9	21,6	18,6	28,6	50,9	
06.7_E	Urbanvilla's 3	13,50	16,8	21,6	18,6	28,6	50,4	
06.1_E	Urbanvilla's 3	13,50	16,8	21,6	18,6	28,6	50,4	
104_C	Woning - buiten het plan	7,50	16,7	21,5	18,5	28,5	50,6	
06.3_E	Urbanvilla's 3	13,50	16,7	21,4	18,4	28,4	50,3	
22_C	Woning - grondgebonden	7,50	16,6	21,2	18,3	28,3	50,0	
06.4_A	Urbanvilla's 3	1,50	16,5	21,3	18,3	28,3	51,6	
06.2_A	Urbanvilla's 3	1,50	16,5	21,1	18,2	28,2	51,3	
06.8_D	Urbanvilla's 3	10,50	16,5	21,3	18,3	28,3	50,5	
06.2_E	Urbanvilla's 3	13,50	16,5	21,2	18,2	28,2	50,1	
06.7_D	Urbanvilla's 3	10,50	16,4	21,2	18,2	28,2	50,4	
06.7_C	Urbanvilla's 3	7,50	16,3	21,1	18,0	28,0	50,6	
06.1_D	Urbanvilla's 3	10,50	16,1	20,9	17,9	27,9	50,1	
06.8_B	Urbanvilla's 3	4,50	16,1	20,7	17,8	27,8	50,6	
06.3_D	Urbanvilla's 3	10,50	16,1	20,9	17,9	27,9	50,1	
06.8_C	Urbanvilla's 3	7,50	16,1	20,9	17,9	27,9	50,4	
06.1_C	Urbanvilla's 3	7,50	16,0	20,7	17,7	27,7	50,3	
06.2_D	Urbanvilla's 3	10,50	15,9	20,7	17,7	27,7	49,9	
06.3_C	Urbanvilla's 3	7,50	15,9	20,7	17,7	27,7	50,3	
06.2_C	Urbanvilla's 3	7,50	15,8	20,5	17,5	27,5	50,1	
06.1_B	Urbanvilla's 3	4,50	15,7	20,5	17,5	27,5	50,5	
06.2_B	Urbanvilla's 3	4,50	15,5	20,3	17,3	27,3	50,3	
06.1_A	Urbanvilla's 3	1,50	15,5	20,3	17,3	27,3	50,6	
06.3_B	Urbanvilla's 3	4,50	15,0	19,8	16,8	26,8	49,7	
24_C	Woning - grondgebonden	7,50	14,9	19,5	16,6	26,6	48,5	
06.8_A	Urbanvilla's 3	1,50	14,9	19,6	16,6	26,6	49,9	
11_B	Woning - grondgebonden	4,50	14,7	19,5	16,5	26,5	49,2	
11_A	Woning - grondgebonden	1,50	14,4	19,1	16,1	26,1	49,3	
12.1_B	Woning - grondgebonden	4,50	14,3	19,0	16,1	26,1	48,8	
06.3_A	Urbanvilla's 3	1,50	14,3	19,0	16,0	26,0	49,4	
10_B	Woning - grondgebonden	4,50	14,2	18,9	15,9	25,9	48,8	
10_A	Woning - grondgebonden	1,50	14,0	18,7	15,7	25,7	49,0	
12.1_A	Woning - grondgebonden	1,50	13,9	18,6	15,6	25,6	48,8	
24_B	Woning - grondgebonden	4,50	13,8	18,4	15,5	25,5	48,1	
23_C	Woning - grondgebonden	7,50	13,5	17,9	15,1	25,1	46,8	
109_A	Woning - buiten het plan	1,50	13,5	18,2	15,2	25,2	48,5	
24_A	Woning - grondgebonden	1,50	13,3	18,0	15,0	25,0	48,1	
22_B	Woning - grondgebonden	4,50	12,9	17,6	14,6	24,6	46,9	
21_C	Woning - grondgebonden	7,50	12,7	16,9	14,2	24,2	45,1	
22_A	Woning - grondgebonden	1,50	12,4	17,0	14,1	24,1	47,0	
23_A	Woning - grondgebonden	1,50	12,2	16,5	13,7	23,7	46,3	
23_B	Woning - grondgebonden	4,50	11,9	16,6	13,7	23,7	46,2	
21_B	Woning - grondgebonden	4,50	8,2	12,6	9,8	19,8	41,5	

Alle getoonde dB-waarden zijn A-gewogen

Rapport: Resultatentabel  
Model: LAr,LT  
LAeq bij Bron voor toetspunt: 02.03\_B - Woontoren Zuid  
Groep: Brandweerkazerne  
Groepsreductie: Ja

Naam							
Bron	Omschrijving	Hoogte	Dag	Avond	Nacht	Etmaal	Li
02.03_B	Woontoren Zuid	4,50	64,1	68,8	65,8	75,8	94,7
008	Sirene alle vertrekkende voertuigen	3,00	64,0	68,8	65,8	75,8	94,7
007	Rijden blusvoertuigen	1,00	31,7	36,4	33,4	43,4	64,5
006	Rijden ladderwagen	1,00	30,1	34,8	31,8	41,8	65,1
004	Rijden personenwagens regulier	0,75	27,7	--	--	27,7	56,7
024	Ventilator	0,50	25,5	25,5	25,5	35,5	25,5
025	Ventilator	0,50	25,5	25,5	25,5	35,5	25,5
023	Ventilator	0,50	25,4	25,4	25,4	35,4	25,4
022	Ventilator	0,50	24,0	24,0	24,0	34,0	24,7
021	Ventilator	0,50	23,9	23,9	23,9	33,9	24,6
020	Ventilator	0,50	23,3	23,3	23,3	33,3	24,2
005	Rijden personenwagens oefenavond	0,75	--	40,9	37,9	47,9	56,2

Rapport: Resultatentabel  
Model: LAr,LT  
LAeq bij Bron voor toetspunt: 33\_B - Woning - grondgebonden  
Groep: Brandweerkazerne  
Groepsreductie: Ja

Naam							
Bron	Omschrijving	Hoogte	Dag	Avond	Nacht	Etmaal	Li
33_B	Woning - grondgebonden	4,50	61,2	66,0	63,0	73,0	91,9
008	Sirene alle vertrekkende voertuigen	3,00	61,2	66,0	63,0	73,0	91,9
007	Rijden blusvoertuigen	1,00	30,7	35,4	32,4	42,4	63,7
025	Ventilator	0,50	28,3	28,3	28,3	38,3	28,3
006	Rijden ladderwagen	1,00	27,8	32,6	29,6	39,6	63,0
022	Ventilator	0,50	26,7	26,7	26,7	36,7	26,7
024	Ventilator	0,50	26,5	26,5	26,5	36,5	26,5
023	Ventilator	0,50	25,7	25,7	25,7	35,7	25,7
021	Ventilator	0,50	25,6	25,6	25,6	35,6	25,6
020	Ventilator	0,50	24,9	24,9	24,9	34,9	25,1
004	Rijden personenwagens regulier	0,75	23,2	--	--	23,2	52,3
005	Rijden personenwagens oefenavond	0,75	--	37,0	34,0	44,0	52,5

Rapport: Resultatentabel  
Model: LAr,LT  
LAeq bij Bron voor toetspunt: 01.01\_D - Woontoren Noord  
Groep: Brandweerkazerne  
Groepsreductie: Ja

Naam							
Bron	Omschrijving	Hoogte	Dag	Avond	Nacht	Etmaal	Li
01.01_D	Woontoren Noord	10,50	54,0	58,8	55,8	65,8	84,7
008	Sirene alle vertrekkende voertuigen	3,00	54,0	58,8	55,8	65,8	84,7
007	Rijden blusvoertuigen	1,00	22,0	26,8	23,8	33,8	54,9
023	Ventilator	0,50	18,0	18,0	18,0	28,0	18,5
006	Rijden ladderwagen	1,00	16,7	21,5	18,5	28,5	51,8
020	Ventilator	0,50	16,7	16,7	16,7	26,7	17,6
004	Rijden personenwagens regulier	0,75	13,4	--	--	13,4	42,4
024	Ventilator	0,50	12,2	12,2	12,2	22,2	12,7
021	Ventilator	0,50	11,7	11,7	11,7	21,7	12,7
025	Ventilator	0,50	6,4	6,4	6,4	16,4	6,9
022	Ventilator	0,50	5,5	5,5	5,5	15,5	6,5
005	Rijden personenwagens oefenavond	0,75	--	27,0	24,0	34,0	42,4



Rapport: Resultatentabel  
Model: LAr,LT  
LAeq bij Bron voor toetspunt: 03.6\_F - Havengebouw  
Groep: Brandweerkazerne  
Groepsreductie: Ja

Naam								
Bron	Omschrijving	Hoogte	Dag	Avond	Nacht	Etmaal	Li	
03.6_F	Havengebouw	16,50	49,5	54,2	51,2	61,2	80,4	
008	Sirene alle vertrekkende voertuigen	3,00	49,5	54,2	51,2	61,2	80,4	
007	Rijden blusvoertuigen	1,00	16,7	21,5	18,5	28,5	50,4	
006	Rijden ladderwagen	1,00	14,4	19,2	16,2	26,2	50,3	
025	Ventilator	0,50	13,4	13,4	13,4	23,4	14,0	
024	Ventilator	0,50	13,1	13,1	13,1	23,1	13,9	
022	Ventilator	0,50	12,9	12,9	12,9	22,9	13,6	
023	Ventilator	0,50	12,7	12,7	12,7	22,7	13,6	
021	Ventilator	0,50	12,5	12,5	12,5	22,5	13,4	
020	Ventilator	0,50	12,3	12,3	12,3	22,3	13,3	
004	Rijden personenwagens regulier	0,75	9,3	--	--	9,3	39,0	
005	Rijden personenwagens oefenavond	0,75	--	23,0	20,0	30,0	39,0	

Rapport: Resultatentabel  
Model: LA,max  
LAmx totaalresultaten voor toetspunten  
Groep: Sportcomplex

Naam Toetspunt	Omschrijving	Hoogte	Dag	Avond	Nacht
50.4_B	School - Floretticollege	4,50	78,8	27,1	27,1
50.4_C	School - Floretticollege	7,50	78,8	32,2	32,2
50.3_C	School - Floretticollege	7,50	78,6	35,1	35,1
50.3_B	School - Floretticollege	4,50	78,5	27,5	27,5
50.4_A	School - Floretticollege	1,50	77,3	21,9	21,9
50.3_A	School - Floretticollege	1,50	77,1	23,3	23,3
106_C	Woning - buiten het plan	7,50	76,0	31,8	31,8
105_C	Woning - buiten het plan	7,50	75,9	34,3	34,3
106_B	Woning - buiten het plan	4,50	75,7	24,5	24,5
105_B	Woning - buiten het plan	4,50	75,6	25,6	25,6
107_C	Woning - buiten het plan	7,50	74,5	29,3	29,3
50.2_C	School - Floretticollege	7,50	74,4	37,1	37,1
50.2_B	School - Floretticollege	4,50	74,1	28,7	28,7
107_B	Woning - buiten het plan	4,50	74,0	30,0	30,0
50.5_C	School - Floretticollege	7,50	73,4	14,4	14,4
50.5_B	School - Floretticollege	4,50	73,3	12,7	12,7
106_A	Woning - buiten het plan	1,50	73,1	20,4	20,4
105_A	Woning - buiten het plan	1,50	73,0	21,7	21,7
01.09_A	Woontoren Noord	1,50	72,7	28,4	28,4
01.09_B	Woontoren Noord	4,50	72,7	27,3	27,3
104_C	Woning - buiten het plan	7,50	72,5	36,7	36,7
01.09_C	Woontoren Noord	7,50	72,4	36,1	36,1
108_C	Woning - buiten het plan	7,50	72,2	27,0	27,0
50.2_A	School - Floretticollege	1,50	72,1	22,6	22,6
01.09_D	Woontoren Noord	10,50	72,0	36,8	36,8
104_B	Woning - buiten het plan	4,50	71,6	30,6	30,6
01.09_E	Woontoren Noord	13,50	71,5	37,0	37,0
50.5_A	School - Floretticollege	1,50	71,4	12,7	12,7
108_B	Woning - buiten het plan	4,50	71,4	26,0	26,0
107_A	Woning - buiten het plan	1,50	71,4	25,5	25,5
01.10_B	Woontoren Noord	4,50	71,2	26,8	26,8
01.10_A	Woontoren Noord	1,50	71,0	23,2	23,2
01.10_C	Woontoren Noord	7,50	71,0	35,4	35,4
01.09_F	Woontoren Noord	16,50	70,9	37,2	37,2
01.10_D	Woontoren Noord	10,50	70,6	36,8	36,8
01.08_B	Woontoren Noord	4,50	70,3	31,7	31,7
01.08_C	Woontoren Noord	7,50	70,1	35,5	35,5
01.10_E	Woontoren Noord	13,50	70,1	36,9	36,9
103_C	Woning - buiten het plan	7,50	69,9	35,5	35,5
01.08_D	Woontoren Noord	10,50	69,9	36,3	36,3
01.08_A	Woontoren Noord	1,50	69,7	29,0	29,0
01.10_F	Woontoren Noord	16,50	69,6	37,1	37,1
01.08_E	Woontoren Noord	13,50	69,6	36,4	36,4
01.08_F	Woontoren Noord	16,50	69,2	36,6	36,6
103_B	Woning - buiten het plan	4,50	68,7	31,7	31,7
104_A	Woning - buiten het plan	1,50	68,7	26,0	26,0
108_A	Woning - buiten het plan	1,50	68,6	24,6	24,6
01.07_B	Woontoren Noord	4,50	68,5	33,7	33,7
01.07_C	Woontoren Noord	7,50	68,4	34,6	34,6
01.07_D	Woontoren Noord	10,50	68,4	35,7	35,7
01.07_E	Woontoren Noord	13,50	68,2	35,8	35,8
01.07_F	Woontoren Noord	16,50	68,1	35,9	35,9
50.6_C	School - Floretticollege	7,50	67,6	12,1	12,1
111_C	Woning - buiten het plan	7,50	67,2	24,3	24,3
112_C	Woning - buiten het plan	7,50	66,9	24,7	24,7
01.11_B	Woontoren Noord	4,50	66,9	25,9	25,9
01.11_C	Woontoren Noord	7,50	66,9	34,5	34,5
01.11_D	Woontoren Noord	10,50	66,8	35,7	35,7
01.11_E	Woontoren Noord	13,50	66,7	35,8	35,8

Alle getoonde dB-waarden zijn A-gewogen

Rapport: Resultatentabel  
Model: LA,max  
LAmx totaalresultaten voor toetspunten  
Groep: Sportcomplex

Naam Toetspunt	Omschrijving	Hoogte	Dag	Avond	Nacht
01.11_F	Woontoren Noord	16,50	66,6	36,0	36,0
50.6_B	School - Floretticollege	4,50	66,4	10,3	10,3
01.07_A	Woontoren Noord	1,50	66,3	29,9	29,9
109_C	Woning - buiten het plan	7,50	66,2	25,2	25,2
32_C	Woning - grondgebonden	7,50	66,1	35,5	35,5
111_B	Woning - buiten het plan	4,50	66,0	23,8	23,8
103_A	Woning - buiten het plan	1,50	65,9	26,4	26,4
110_C	Woning - buiten het plan	7,50	65,8	23,2	23,2
112_B	Woning - buiten het plan	4,50	65,7	24,4	24,4
31_C	Woning - grondgebonden	7,50	65,6	33,3	33,3
113_C	Woning - buiten het plan	7,50	65,5	24,9	24,9
50.6_A	School - Floretticollege	1,50	65,4	24,7	24,7
111_A	Woning - buiten het plan	1,50	65,4	23,8	23,8
32_B	Woning - grondgebonden	4,50	65,3	34,1	34,1
112_A	Woning - buiten het plan	1,50	65,1	24,4	24,4
31_B	Woning - grondgebonden	4,50	64,9	31,9	31,9
114_C	Woning - buiten het plan	7,50	64,9	24,9	24,9
25_C	Woning - grondgebonden	7,50	64,8	32,4	32,4
110_B	Woning - buiten het plan	4,50	64,7	22,7	22,7
113_B	Woning - buiten het plan	4,50	64,4	24,8	24,8
01.11_A	Woontoren Noord	1,50	64,4	22,6	22,6
37_C	Woning grondgebonden	7,50	64,4	34,7	34,7
110_A	Woning - buiten het plan	1,50	64,2	22,6	22,6
102_C	Woning - buiten het plan	7,50	64,1	35,9	35,9
113_A	Woning - buiten het plan	1,50	63,9	17,6	17,6
38_C	Woning - grondgebonden	7,50	63,9	33,5	33,5
114_B	Woning - buiten het plan	4,50	63,8	24,8	24,8
25_B	Woning - grondgebonden	4,50	63,7	31,1	31,1
02.08_C	Woontoren Zuid	7,50	63,5	31,0	31,0
02.08_D	Woontoren Zuid	10,50	63,4	32,2	32,2
02.09_C	Woontoren Zuid	7,50	63,4	30,9	30,9
114_A	Woning - buiten het plan	1,50	63,4	16,8	16,8
02.09_D	Woontoren Zuid	10,50	63,4	32,1	32,1
02.08_E	Woontoren Zuid	13,50	63,4	33,1	33,1
02.09_E	Woontoren Zuid	13,50	63,4	33,1	33,1
02.08_F	Woontoren Zuid	16,50	63,4	33,2	33,2
02.09_F	Woontoren Zuid	16,50	63,3	33,2	33,2
02.17_A	Woontoren Zuid	19,50	63,2	33,2	33,2
02.17_B	Woontoren Zuid	22,50	63,1	33,3	33,3
37_B	Woning grondgebonden	4,50	62,9	33,4	33,4
115_C	Woning - buiten het plan	7,50	62,8	24,7	24,7
38_B	Woning - grondgebonden	4,50	62,7	32,3	32,3
32_A	Woning - grondgebonden	1,50	62,7	32,4	32,4
02.18_A	Woontoren Zuid	19,50	62,7	33,2	33,2
02.18_B	Woontoren Zuid	22,50	62,6	33,3	33,3
02.06_E	Woontoren Zuid	13,50	62,6	31,7	31,7
39_C	Woning - grondgebonden	7,50	62,5	32,2	32,2
102_B	Woning - buiten het plan	4,50	62,4	32,2	32,2
02.16_A	Woontoren Zuid	19,50	62,4	32,7	32,7
02.07_D	Woontoren Zuid	10,50	62,4	31,3	31,3
02.07_E	Woontoren Zuid	13,50	62,3	32,3	32,3
02.16_B	Woontoren Zuid	22,50	62,3	32,8	32,8
02.07_F	Woontoren Zuid	16,50	62,3	32,6	32,6
02.06_D	Woontoren Zuid	10,50	62,2	30,7	30,7
31_A	Woning - grondgebonden	1,50	62,2	30,4	30,4
02.07_C	Woontoren Zuid	7,50	62,1	30,1	30,1
39_B	Woning - grondgebonden	4,50	62,1	31,2	31,2
02.06_F	Woontoren Zuid	16,50	62,1	32,2	32,2
115_B	Woning - buiten het plan	4,50	62,1	24,7	24,7

Alle getoonde dB-waarden zijn A-gewogen

Rapport: Resultatentabel  
Model: LA,max  
LAmx totaalresultaten voor toetspunten  
Groep: Sportcomplex

Naam Toetspunt	Omschrijving	Hoogte	Dag	Avond	Nacht
26_C	Woning - grondgebonden	7,50	62,0	31,7	31,7
46_B	Woning - grondgebonden	4,50	62,0	16,4	16,4
02.08_B	Woontoren Zuid	4,50	61,9	29,8	29,8
38_A	Woning - grondgebonden	1,50	61,9	31,6	31,6
02.09_B	Woontoren Zuid	4,50	61,9	29,8	29,8
115_A	Woning - buiten het plan	1,50	61,8	17,5	17,5
46_C	Woning - grondgebonden	7,50	61,8	20,0	20,0
02.15_B	Woontoren Zuid	22,50	61,6	32,4	32,4
02.15_A	Woontoren Zuid	19,50	61,6	32,3	32,3
37_A	Woning grondgebonden	1,50	61,6	32,0	32,0
03.8_F	Havengebouw	16,50	61,5	30,7	30,7
03.7_F	Havengebouw	16,50	61,2	30,9	30,9
25_A	Woning - grondgebonden	1,50	61,2	31,1	31,1
50.1_C	School - Floretticollege	7,50	61,2	36,4	36,4
02.06_C	Woontoren Zuid	7,50	61,1	29,6	29,6
02.19_B	Woontoren Zuid	22,50	61,1	32,8	32,8
26_B	Woning - grondgebonden	4,50	60,8	31,7	31,7
03.6_F	Havengebouw	16,50	60,6	29,6	29,6
46_A	Woning - grondgebonden	1,50	60,6	15,5	15,5
39_A	Woning - grondgebonden	1,50	60,5	30,8	30,8
02.19_A	Woontoren Zuid	19,50	60,4	32,7	32,7
02.07_B	Woontoren Zuid	4,50	60,4	29,1	29,1
101_C	Woning - buiten het plan	7,50	60,3	37,9	37,9
48_C	Woning - grondgebonden	7,50	60,3	29,2	29,2
50.1_B	School - Floretticollege	4,50	60,2	33,4	33,4
48_B	Woning - grondgebonden	4,50	60,2	27,4	27,4
03.8_E	Havengebouw	13,50	60,2	29,8	29,8
102_A	Woning - buiten het plan	1,50	60,1	27,1	27,1
02.10_D	Woontoren Zuid	10,50	60,0	21,5	21,5
02.10_E	Woontoren Zuid	13,50	60,0	23,2	23,2
03.7_E	Havengebouw	13,50	59,9	29,9	29,9
02.10_F	Woontoren Zuid	16,50	59,9	25,8	25,8
03.5_F	Havengebouw	16,50	59,9	28,5	28,5
26_A	Woning - grondgebonden	1,50	59,8	31,7	31,7
03.6_E	Havengebouw	13,50	59,6	28,7	28,7
30_C	Woning - grondgebonden	7,50	59,5	29,9	29,9
02.10_C	Woontoren Zuid	7,50	59,5	20,1	20,1
02.06_B	Woontoren Zuid	4,50	59,4	28,6	28,6
50.1_A	School - Floretticollege	1,50	59,3	29,1	29,1
45_C	Woning - grondgebonden	7,50	59,2	31,8	31,8
01.06_F	Woontoren Noord	16,50	59,2	31,2	31,2
01.06_C	Woontoren Noord	7,50	59,1	29,7	29,7
01.06_D	Woontoren Noord	10,50	59,1	31,0	31,0
01.06_E	Woontoren Noord	13,50	59,1	31,0	31,0
01.06_B	Woontoren Noord	4,50	59,1	28,3	28,3
02.08_A	Woontoren Zuid	1,50	59,0	28,8	28,8
02.09_A	Woontoren Zuid	1,50	59,0	28,4	28,4
03.5_E	Havengebouw	13,50	59,0	27,7	27,7
44_C	Woning - grondgebonden	7,50	59,0	19,5	19,5
03.8_D	Havengebouw	10,50	58,8	28,9	28,9
116_C	Woning - buiten het plan	7,50	58,8	23,6	23,6
50.9_C	School - Floretticollege	7,50	58,8	15,0	15,0
48_A	Woning - grondgebonden	1,50	58,7	21,2	21,2
03.7_D	Havengebouw	10,50	58,6	29,0	29,0
45_B	Woning - grondgebonden	4,50	58,6	30,9	30,9
44_B	Woning - grondgebonden	4,50	58,5	15,4	15,4
03.6_D	Havengebouw	10,50	58,5	27,9	27,9
40_C	Woning - grondgebonden	7,50	58,5	30,9	30,9
116_B	Woning - buiten het plan	4,50	58,4	23,8	23,8

Alle getoonde dB-waarden zijn A-gewogen

Rapport: Resultatentabel  
Model: LA,max  
LAmx totaalresultaten voor toetspunten  
Groep: Sportcomplex

Naam Toetspunt	Omschrijving	Hoogte	Dag	Avond	Nacht
50.9_A	School - Floretticollege	1,50	58,2	13,3	13,3
03.5_D	Havengebouw	10,50	58,0	26,9	26,9
02.10_B	Woontoren Zuid	4,50	57,9	19,1	19,1
116_A	Woning - buiten het plan	1,50	57,8	23,8	23,8
109_B	Woning - buiten het plan	4,50	57,8	17,6	17,6
50.9_B	School - Floretticollege	4,50	57,8	13,3	13,3
02.07_A	Woontoren Zuid	1,50	57,8	28,5	28,5
44_A	Woning - grondgebonden	1,50	57,5	21,7	21,7
01.06_A	Woontoren Noord	1,50	57,5	26,6	26,6
45_A	Woning - grondgebonden	1,50	57,4	29,3	29,3
01.05_A	Woontoren Noord	1,50	57,4	13,7	13,7
04.5_E	Urbanvilla's 1	13,50	57,3	26,1	26,1
02.06_A	Woontoren Zuid	1,50	57,2	28,4	28,4
40_B	Woning - grondgebonden	4,50	57,2	30,1	30,1
50.7_A	School - Floretticollege	1,50	56,9	12,2	12,2
33_C	Woning - grondgebonden	7,50	56,8	26,9	26,9
04.5_D	Urbanvilla's 1	10,50	56,5	25,4	25,4
47_B	Woning - grondgebonden	4,50	56,5	28,5	28,5
40_A	Woning - grondgebonden	1,50	56,3	29,8	29,8
30_B	Woning - grondgebonden	4,50	56,3	28,2	28,2
33_A	Woning - grondgebonden	1,50	55,9	26,6	26,6
01.05_F	Woontoren Noord	16,50	55,8	18,8	18,8
02.10_A	Woontoren Zuid	1,50	55,8	18,9	18,9
33_B	Woning - grondgebonden	4,50	55,7	26,4	26,4
36_C	Woning - grondgebonden	7,50	55,6	23,6	23,6
47_A	Woning - grondgebonden	1,50	55,5	24,8	24,8
03.6_C	Havengebouw	7,50	55,4	27,0	27,0
109_A	Woning - buiten het plan	1,50	55,3	22,1	22,1
05.5_E	Urbanvilla's 2	13,50	55,3	23,7	23,7
30_A	Woning - grondgebonden	1,50	55,0	24,1	24,1
03.8_C	Havengebouw	7,50	55,0	28,0	28,0
03.5_C	Havengebouw	7,50	55,0	26,1	26,1
01.05_E	Woontoren Noord	13,50	54,9	17,3	17,3
05.5_D	Urbanvilla's 2	10,50	54,7	23,2	23,2
43_B	Woning - grondgebonden	4,50	54,7	25,8	25,8
01.05_B	Woontoren Noord	4,50	54,6	13,9	13,9
35_C	Woning - grondgebonden	7,50	54,5	20,2	20,2
04.5_C	Urbanvilla's 1	7,50	54,4	24,7	24,7
47_C	Woning - grondgebonden	7,50	54,3	32,5	32,5
19.1_C	Woning - grondgebonden	7,50	54,2	22,6	22,6
03.8_B	Havengebouw	4,50	54,2	28,4	28,4
01.05_D	Woontoren Noord	10,50	54,0	16,6	16,6
34_B	Woning - grondgebonden	4,50	54,0	26,3	26,3
19.2_C	Woning - grondgebonden	7,50	54,0	22,6	22,6
02.05_E	Woontoren Zuid	13,50	53,9	16,0	16,0
50.7_C	School - Floretticollege	7,50	53,8	12,0	12,0
03.7_C	Havengebouw	7,50	53,8	28,1	28,1
05.5_C	Urbanvilla's 2	7,50	53,8	22,8	22,8
04.6_E	Urbanvilla's 1	13,50	53,7	26,4	26,4
34_C	Woning - grondgebonden	7,50	53,6	24,7	24,7
101_B	Woning - buiten het plan	4,50	53,6	29,8	29,8
01.05_C	Woontoren Noord	7,50	53,2	15,0	15,0
03.8_A	Havengebouw	1,50	53,2	27,8	27,8
18_C	Woning - grondgebonden	7,50	53,2	21,9	21,9
50.7_B	School - Floretticollege	4,50	53,0	10,3	10,3
03.6_B	Havengebouw	4,50	52,8	20,0	20,0
04.8_E	Urbanvilla's 1	13,50	52,8	16,0	16,0
50.8_A	School - Floretticollege	1,50	52,7	12,6	12,6
20.1_C	Woning - grondgebonden	7,50	52,7	22,1	22,1

Alle getoonde dB-waarden zijn A-gewogen

Rapport: Resultatentabel  
Model: LA,max  
LAmx totaalresultaten voor toetspunten  
Groep: Sportcomplex

Naam Toetspunt	Omschrijving	Hoogte	Dag	Avond	Nacht
34_A	Woning - grondgebonden	1,50	52,5	25,6	25,6
03.4_E	Havengebouw	13,50	52,5	10,3	10,3
03.6_A	Havengebouw	1,50	52,2	22,5	22,5
02.05_D	Woontoren Zuid	10,50	52,1	15,0	15,0
03.7_B	Havengebouw	4,50	52,0	27,5	27,5
17_C	Woning - grondgebonden	7,50	52,0	20,1	20,1
02.04_E	Woontoren Zuid	13,50	51,8	12,3	12,3
101_A	Woning - buiten het plan	1,50	51,7	25,3	25,3
03.7_A	Havengebouw	1,50	51,7	27,2	27,2
03.4_D	Havengebouw	10,50	51,6	9,2	9,2
49_C	Woning - grondgebonden	7,50	51,6	17,3	17,3
43_C	Woning - grondgebonden	7,50	51,6	24,7	24,7
27_C	Woning - grondgebonden	7,50	51,5	31,0	31,0
04.8_D	Urbanvilla's 1	10,50	51,4	14,6	14,6
04.4_E	Urbanvilla's 1	13,50	51,4	13,2	13,2
41_C	Woning - grondgebonden	7,50	51,3	26,7	26,7
18_B	Woning - grondgebonden	4,50	51,3	21,7	21,7
17_B	Woning - grondgebonden	4,50	51,2	19,9	19,9
04.6_D	Urbanvilla's 1	10,50	51,0	25,7	25,7
05.6_E	Urbanvilla's 2	13,50	50,9	24,5	24,5
19.1_B	Woning - grondgebonden	4,50	50,7	22,3	22,3
04.4_D	Urbanvilla's 1	10,50	50,7	11,5	11,5
50.8_C	School - Floretticollege	7,50	50,5	13,2	13,2
03.5_B	Havengebouw	4,50	50,4	23,7	23,7
05.5_B	Urbanvilla's 2	4,50	50,4	23,1	23,1
43_A	Woning - grondgebonden	1,50	50,4	24,7	24,7
03.1_F	Havengebouw	16,50	50,2	13,8	13,8
50.8_B	School - Floretticollege	4,50	50,2	11,5	11,5
16_C	Woning - grondgebonden	7,50	50,2	18,0	18,0
03.4_C	Havengebouw	7,50	50,1	8,2	8,2
04.4_C	Urbanvilla's 1	7,50	50,0	10,8	10,8
20.1_B	Woning - grondgebonden	4,50	50,0	21,7	21,7
41_B	Woning - grondgebonden	4,50	50,0	25,7	25,7
50_C	Woning - grondgebonden	7,50	49,8	23,0	23,0
16_B	Woning - grondgebonden	4,50	49,8	17,9	17,9
03.5_A	Havengebouw	1,50	49,5	22,5	22,5
41_A	Woning - grondgebonden	1,50	49,4	25,6	25,6
42_C	Woning - grondgebonden	7,50	49,3	25,6	25,6
35_B	Woning - grondgebonden	4,50	49,3	21,2	21,2
02.04_A	Woontoren Zuid	1,50	49,2	23,4	23,4
04.5_B	Urbanvilla's 1	4,50	49,2	18,4	18,4
12.2_C	Woning - grondgebonden	7,50	49,1	17,0	17,0
05.8_E	Urbanvilla's 2	13,50	49,1	19,3	19,3
05.6_D	Urbanvilla's 2	10,50	48,6	23,9	23,9
04.5_A	Urbanvilla's 1	1,50	48,5	19,5	19,5
13_C	Woning - grondgebonden	7,50	48,4	16,5	16,5
36_B	Woning - grondgebonden	4,50	48,1	21,6	21,6
49_B	Woning - grondgebonden	4,50	48,1	10,8	10,8
14_C	Woning - grondgebonden	7,50	48,1	16,2	16,2
01.01_B	Woontoren Noord	4,50	48,0	15,7	15,7
01.01_C	Woontoren Noord	7,50	48,0	18,5	18,5
01.01_D	Woontoren Noord	10,50	47,9	20,0	20,0
01.01_F	Woontoren Noord	16,50	47,9	21,4	21,4
02.05_C	Woontoren Zuid	7,50	47,9	13,9	13,9
05.6_C	Urbanvilla's 2	7,50	47,9	23,4	23,4
01.01_E	Woontoren Noord	13,50	47,8	20,3	20,3
01.03_B	Woontoren Noord	4,50	47,7	14,5	14,5
49_A	Woning - grondgebonden	1,50	47,7	8,6	8,6
15_C	Woning - grondgebonden	7,50	47,6	16,0	16,0

Alle getoonde dB-waarden zijn A-gewogen

Rapport: Resultatentabel  
Model: LA,max  
LAmx totaalresultaten voor toetspunten  
Groep: Sportcomplex

Naam Toetspunt	Omschrijving	Hoogte	Dag	Avond	Nacht
16_A	Woning - grondgebonden	1,50	47,6	18,4	18,4
29_B	Woning - grondgebonden	4,50	47,6	24,0	24,0
02.14_B	Woontoren Zuid	22,50	47,5	17,1	17,1
01.03_A	Woontoren Noord	1,50	47,5	13,7	13,7
03.1_E	Havengebouw	13,50	47,5	11,5	11,5
02.05_F	Woontoren Zuid	16,50	47,4	16,6	16,6
28_B	Woning - grondgebonden	4,50	47,4	24,7	24,7
06.6_E	Urbanvilla's 3	13,50	47,4	15,2	15,2
06.5_E	Urbanvilla's 3	13,50	47,3	15,3	15,3
36_A	Woning - grondgebonden	1,50	47,3	18,4	18,4
02.14_A	Woontoren Zuid	19,50	47,2	15,7	15,7
06.8_E	Urbanvilla's 3	13,50	47,2	14,9	14,9
06.6_D	Urbanvilla's 3	10,50	47,2	15,1	15,1
02.04_D	Woontoren Zuid	10,50	47,2	11,3	11,3
27_B	Woning - grondgebonden	4,50	47,1	24,0	24,0
02.04_C	Woontoren Zuid	7,50	47,1	10,3	10,3
01.04_A	Woontoren Noord	1,50	47,1	13,5	13,5
06.5_D	Urbanvilla's 3	10,50	47,1	15,1	15,1
06.8_D	Urbanvilla's 3	10,50	47,0	14,8	14,8
42_B	Woning - grondgebonden	4,50	46,9	24,9	24,9
01.02_C	Woontoren Noord	7,50	46,8	15,9	15,9
06.5_C	Urbanvilla's 3	7,50	46,8	15,0	15,0
04.6_C	Urbanvilla's 1	7,50	46,7	25,0	25,0
01.02_D	Woontoren Noord	10,50	46,7	17,0	17,0
42_A	Woning - grondgebonden	1,50	46,7	20,1	20,1
01.02_B	Woontoren Noord	4,50	46,7	14,7	14,7
06.8_C	Urbanvilla's 3	7,50	46,6	14,5	14,5
02.04_F	Woontoren Zuid	16,50	46,5	13,2	13,2
06.6_C	Urbanvilla's 3	7,50	46,5	15,1	15,1
01.04_B	Woontoren Noord	4,50	46,5	14,2	14,2
01.02_E	Woontoren Noord	13,50	46,5	16,9	16,9
05.5_A	Urbanvilla's 2	1,50	46,5	19,1	19,1
17_A	Woning - grondgebonden	1,50	46,4	18,3	18,3
03.1_D	Havengebouw	10,50	46,3	10,3	10,3
01.03_C	Woontoren Noord	7,50	46,2	15,6	15,6
03.4_B	Havengebouw	4,50	46,2	8,2	8,2
19.2_B	Woning - grondgebonden	4,50	46,1	22,3	22,3
01.03_D	Woontoren Noord	10,50	46,1	16,8	16,8
20.1_A	Woning - grondgebonden	1,50	46,0	14,5	14,5
18_A	Woning - grondgebonden	1,50	45,9	15,2	15,2
01.03_E	Woontoren Noord	13,50	45,9	16,5	16,5
01.01_A	Woontoren Noord	1,50	45,7	14,5	14,5
19.1_A	Woning - grondgebonden	1,50	45,6	14,6	14,6
01.04_C	Woontoren Noord	7,50	45,5	15,3	15,3
01.04_D	Woontoren Noord	10,50	45,5	16,3	16,3
35_A	Woning - grondgebonden	1,50	45,4	19,5	19,5
01.02_F	Woontoren Noord	16,50	45,4	18,5	18,5
29_A	Woning - grondgebonden	1,50	45,4	23,4	23,4
28_A	Woning - grondgebonden	1,50	45,4	24,4	24,4
27_A	Woning - grondgebonden	1,50	45,4	18,8	18,8
03.4_A	Havengebouw	1,50	45,3	8,2	8,2
01.04_E	Woontoren Noord	13,50	45,2	16,3	16,3
12.2_B	Woning - grondgebonden	4,50	45,2	10,1	10,1
04.4_B	Urbanvilla's 1	4,50	45,1	10,7	10,7
29_C	Woning - grondgebonden	7,50	45,0	15,3	15,3
28_C	Woning - grondgebonden	7,50	45,0	19,1	19,1
50_B	Woning - grondgebonden	4,50	45,0	21,7	21,7
01.03_F	Woontoren Noord	16,50	44,9	16,6	16,6
03.2_F	Havengebouw	16,50	44,9	12,3	12,3

Alle getoonde dB-waarden zijn A-gewogen

Rapport: Resultatentabel  
Model: LA,max  
LAmx totaalresultaten voor toetspunten  
Groep: Sportcomplex

Naam Toetspunt	Omschrijving	Hoogte	Dag	Avond	Nacht
03.1_A	Havengebouw	1,50	44,8	9,7	9,7
13_B	Woning - grondgebonden	4,50	44,8	16,9	16,9
01.04_F	Woontoren Noord	16,50	44,5	16,3	16,3
01.02_A	Woontoren Noord	1,50	44,5	13,7	13,7
05.6_B	Urbanvilla's 2	4,50	44,5	23,1	23,1
02.11_B	Woontoren Zuid	22,50	44,2	17,9	17,9
04.2_E	Urbanvilla's 1	13,50	44,0	23,0	23,0
04.8_C	Urbanvilla's 1	7,50	44,0	13,8	13,8
50_A	Woning - grondgebonden	1,50	44,0	20,9	20,9
03.2_A	Havengebouw	1,50	44,0	21,3	21,3
21_C	Woning - grondgebonden	7,50	43,9	11,1	11,1
03.1_C	Havengebouw	7,50	43,7	9,2	9,2
02.01_D	Woontoren Zuid	10,50	43,5	13,8	13,8
04.6_B	Urbanvilla's 1	4,50	43,5	24,0	24,0
03.2_E	Havengebouw	13,50	43,5	9,8	9,8
05.8_D	Urbanvilla's 2	10,50	43,5	14,6	14,6
02.01_F	Woontoren Zuid	16,50	43,4	13,8	13,8
02.11_A	Woontoren Zuid	19,50	43,3	16,7	16,7
05.2_B	Urbanvilla's 2	4,50	43,3	20,1	20,1
02.05_B	Woontoren Zuid	4,50	43,2	13,1	13,1
19.2_A	Woning - grondgebonden	1,50	43,2	14,6	14,6
03.3_F	Havengebouw	16,50	43,1	11,3	11,3
02.05_A	Woontoren Zuid	1,50	43,1	13,3	13,3
04.6_A	Urbanvilla's 1	1,50	43,1	14,9	14,9
14_B	Woning - grondgebonden	4,50	43,1	18,4	18,4
02.01_C	Woontoren Zuid	7,50	43,0	17,0	17,0
03.1_B	Havengebouw	4,50	43,0	9,9	9,9
03.4_F	Havengebouw	16,50	43,0	12,4	12,4
24_C	Woning - grondgebonden	7,50	43,0	9,2	9,2
04.4_A	Urbanvilla's 1	1,50	42,9	10,6	10,6
22_C	Woning - grondgebonden	7,50	42,9	9,6	9,6
13_A	Woning - grondgebonden	1,50	42,7	12,9	12,9
03.2_D	Havengebouw	10,50	42,6	8,6	8,6
02.12_B	Woontoren Zuid	22,50	42,5	15,5	15,5
02.13_B	Woontoren Zuid	22,50	42,5	15,1	15,1
04.2_D	Urbanvilla's 1	10,50	42,5	22,3	22,3
22_B	Woning - grondgebonden	4,50	42,5	9,4	9,4
12.2_A	Woning - grondgebonden	1,50	42,4	8,3	8,3
02.01_E	Woontoren Zuid	13,50	42,3	13,9	13,9
23_C	Woning - grondgebonden	7,50	42,2	8,8	8,8
03.3_E	Havengebouw	13,50	42,1	8,8	8,8
03.3_D	Havengebouw	10,50	42,0	7,7	7,7
21_B	Woning - grondgebonden	4,50	41,8	8,5	8,5
20.2_B	Woning - grondgebonden	4,50	41,8	11,5	11,5
05.6_A	Urbanvilla's 2	1,50	41,8	22,4	22,4
04.1_E	Urbanvilla's 1	13,50	41,7	10,2	10,2
03.2_C	Havengebouw	7,50	41,7	7,6	7,6
23_B	Woning - grondgebonden	4,50	41,7	10,8	10,8
04.2_C	Urbanvilla's 1	7,50	41,7	21,9	21,9
02.01_B	Woontoren Zuid	4,50	41,6	16,0	16,0
02.02_D	Woontoren Zuid	10,50	41,4	11,9	11,9
02.02_E	Woontoren Zuid	13,50	41,4	12,9	12,9
02.02_F	Woontoren Zuid	16,50	41,4	13,6	13,6
04.8_A	Urbanvilla's 1	1,50	41,4	14,1	14,1
06.2_A	Urbanvilla's 3	1,50	41,4	11,7	11,7
02.03_D	Woontoren Zuid	10,50	41,3	11,2	11,2
03.2_B	Havengebouw	4,50	41,3	8,5	8,5
04.8_B	Urbanvilla's 1	4,50	41,3	14,0	14,0
02.01_A	Woontoren Zuid	1,50	41,3	15,3	15,3

Alle getoonde dB-waarden zijn A-gewogen



Rapport: Resultatentabel  
Model: LA,max  
LAmx totaalresultaten voor toetspunten  
Groep: Sportcomplex

Naam Toetspunt	Omschrijving	Hoogte	Dag	Avond	Nacht
02.12_A	Woontoren Zuid	19,50	41,3	13,9	13,9
03.3_C	Havengebouw	7,50	41,2	6,7	6,7
20.2_C	Woning - grondgebonden	7,50	41,1	11,9	11,9
05.2_A	Urbanvilla's 2	1,50	41,1	19,3	19,3
06.4_A	Urbanvilla's 3	1,50	40,9	12,4	12,4
02.13_A	Woontoren Zuid	19,50	40,9	13,5	13,5
06.8_B	Urbanvilla's 3	4,50	40,8	14,1	14,1
05.8_C	Urbanvilla's 2	7,50	40,8	13,3	13,3
02.04_B	Woontoren Zuid	4,50	40,7	9,5	9,5
04.7_E	Urbanvilla's 1	13,50	40,7	9,7	9,7
03.3_B	Havengebouw	4,50	40,7	6,6	6,6
04.1_D	Urbanvilla's 1	10,50	40,7	10,2	10,2
05.1_E	Urbanvilla's 2	13,50	40,7	9,2	9,2
02.03_E	Woontoren Zuid	13,50	40,6	12,2	12,2
03.3_A	Havengebouw	1,50	40,6	6,4	6,4
02.03_A	Woontoren Zuid	1,50	40,6	9,4	9,4
02.03_F	Woontoren Zuid	16,50	40,6	13,1	13,1
02.02_C	Woontoren Zuid	7,50	40,6	10,8	10,8
02.03_C	Woontoren Zuid	7,50	40,5	10,1	10,1
04.3_E	Urbanvilla's 1	13,50	40,5	12,5	12,5
15_B	Woning - grondgebonden	4,50	40,3	10,8	10,8
05.4_B	Urbanvilla's 2	4,50	40,2	18,8	18,8
04.2_B	Urbanvilla's 1	4,50	40,0	21,5	21,5
02.02_A	Woontoren Zuid	1,50	39,8	10,0	10,0
05.1_D	Urbanvilla's 2	10,50	39,6	7,1	7,1
04.1_C	Urbanvilla's 1	7,50	39,6	9,3	9,3
14_A	Woning - grondgebonden	1,50	39,6	13,9	13,9
04.7_D	Urbanvilla's 1	10,50	39,4	7,2	7,2
04.2_A	Urbanvilla's 1	1,50	39,3	20,4	20,4
02.03_B	Woontoren Zuid	4,50	39,2	9,4	9,4
04.1_B	Urbanvilla's 1	4,50	39,2	9,3	9,3
02.02_B	Woontoren Zuid	4,50	39,1	10,0	10,0
06.6_B	Urbanvilla's 3	4,50	39,1	7,5	7,5
04.1_A	Urbanvilla's 1	1,50	39,1	9,1	9,1
06.5_B	Urbanvilla's 3	4,50	39,1	11,0	11,0
05.1_C	Urbanvilla's 2	7,50	39,0	6,3	6,3
20.2_A	Woning - grondgebonden	1,50	38,9	11,2	11,2
04.3_D	Urbanvilla's 1	10,50	38,8	10,2	10,2
04.7_C	Urbanvilla's 1	7,50	38,8	6,0	6,0
04.7_B	Urbanvilla's 1	4,50	38,7	5,8	5,8
05.1_B	Urbanvilla's 2	4,50	38,7	6,3	6,3
05.4_A	Urbanvilla's 2	1,50	38,7	16,2	16,2
05.7_E	Urbanvilla's 2	13,50	38,7	8,0	8,0
04.7_A	Urbanvilla's 1	1,50	38,6	5,7	5,7
22_A	Woning - grondgebonden	1,50	38,5	9,1	9,1
24_B	Woning - grondgebonden	4,50	38,4	7,0	7,0
06.8_A	Urbanvilla's 3	1,50	38,3	12,3	12,3
05.8_B	Urbanvilla's 2	4,50	38,2	13,3	13,3
04.3_C	Urbanvilla's 1	7,50	38,1	9,2	9,2
04.3_B	Urbanvilla's 1	4,50	38,1	9,1	9,1
21_A	Woning - grondgebonden	1,50	38,0	8,2	8,2
12.1_C	Woning - grondgebonden	7,50	37,8	6,4	6,4
05.3_E	Urbanvilla's 2	13,50	37,8	7,7	7,7
06.7_B	Urbanvilla's 3	4,50	37,8	-3,9	-3,9
05.1_A	Urbanvilla's 2	1,50	37,8	8,1	8,1
05.4_E	Urbanvilla's 2	13,50	37,7	8,3	8,3
04.3_A	Urbanvilla's 1	1,50	37,7	8,8	8,8
11_C	Woning - grondgebonden	7,50	37,7	6,0	6,0
05.2_E	Urbanvilla's 2	13,50	37,4	7,5	7,5

Alle getoonde dB-waarden zijn A-gewogen

Rapport: Resultatentabel  
Model: LA,max  
LAmx totaalresultaten voor toetspunten  
Groep: Sportcomplex

Naam Toetspunt	Omschrijving	Hoogte	Dag	Avond	Nacht
10_C	Woning - grondgebonden	7,50	37,4	5,2	5,2
05.8_A	Urbanvilla's 2	1,50	37,2	13,1	13,1
05.7_D	Urbanvilla's 2	10,50	37,1	5,5	5,5
06.5_A	Urbanvilla's 3	1,50	36,6	8,3	8,3
05.7_C	Urbanvilla's 2	7,50	36,6	4,4	4,4
05.7_B	Urbanvilla's 2	4,50	36,5	4,2	4,2
11_B	Woning - grondgebonden	4,50	36,3	6,1	6,1
05.4_D	Urbanvilla's 2	10,50	36,2	6,2	6,2
05.2_D	Urbanvilla's 2	10,50	36,1	5,3	5,3
05.7_A	Urbanvilla's 2	1,50	36,1	3,8	3,8
05.3_D	Urbanvilla's 2	10,50	36,1	5,4	5,4
05.4_C	Urbanvilla's 2	7,50	35,7	5,4	5,4
12.1_B	Woning - grondgebonden	4,50	35,7	5,6	5,6
05.2_C	Urbanvilla's 2	7,50	35,6	4,5	4,5
05.3_C	Urbanvilla's 2	7,50	35,6	4,6	4,6
15_A	Woning - grondgebonden	1,50	35,6	6,8	6,8
05.3_B	Urbanvilla's 2	4,50	35,4	4,4	4,4
23_A	Woning - grondgebonden	1,50	35,2	10,0	10,0
05.3_A	Urbanvilla's 2	1,50	35,0	4,1	4,1
24_A	Woning - grondgebonden	1,50	35,0	7,2	7,2
10_B	Woning - grondgebonden	4,50	34,5	2,3	2,3
06.6_A	Urbanvilla's 3	1,50	33,5	6,0	6,0
06.1_B	Urbanvilla's 3	4,50	33,3	7,5	7,5
10_A	Woning - grondgebonden	1,50	33,3	1,9	1,9
11_A	Woning - grondgebonden	1,50	33,1	5,6	5,6
12.1_A	Woning - grondgebonden	1,50	31,8	5,2	5,2
06.1_E	Urbanvilla's 3	13,50	31,6	1,2	1,2
06.4_E	Urbanvilla's 3	13,50	30,9	1,7	1,7
06.1_A	Urbanvilla's 3	1,50	30,3	7,2	7,2
06.7_A	Urbanvilla's 3	1,50	30,3	-4,2	-4,2
06.1_D	Urbanvilla's 3	10,50	30,0	-0,3	-0,3
06.1_C	Urbanvilla's 3	7,50	29,3	-0,8	-0,8
06.3_E	Urbanvilla's 3	13,50	29,3	-0,1	-0,1
06.2_E	Urbanvilla's 3	13,50	29,1	-0,4	-0,4
06.4_D	Urbanvilla's 3	10,50	29,0	0,4	0,4
06.7_E	Urbanvilla's 3	13,50	29,0	-0,8	-0,8
06.4_C	Urbanvilla's 3	7,50	28,5	-0,2	-0,2
06.4_B	Urbanvilla's 3	4,50	28,2	-0,1	-0,1
06.3_D	Urbanvilla's 3	10,50	27,6	-1,8	-1,8
06.7_D	Urbanvilla's 3	10,50	27,5	-2,9	-2,9
06.2_D	Urbanvilla's 3	10,50	27,5	-2,2	-2,2
06.3_C	Urbanvilla's 3	7,50	27,1	-2,4	-2,4
06.7_C	Urbanvilla's 3	7,50	27,0	-3,6	-3,6
06.2_C	Urbanvilla's 3	7,50	27,0	-2,8	-2,8
06.3_B	Urbanvilla's 3	4,50	26,9	-2,5	-2,5
06.2_B	Urbanvilla's 3	4,50	26,8	-2,9	-2,9
06.3_A	Urbanvilla's 3	1,50	26,6	-2,7	-2,7

Alle getoonde dB-waarden zijn A-gewogen

Rapport: Resultatentabel  
Model: LA,max  
LAmax bij Bron voor toetspunt: 50.4\_B - School - Floreticollege  
Groep: Sportcomplex

Naam		Hoogte	Dag	Avond	Nacht
Bron	Omschrijving				
50.4_B	School - Floreticollege	4,50	78,8	27,1	27,1
002	Sportveld	1,30	78,8	--	--
003	Rijden VRW aan / afvoer Sportcomplex	1,00	54,0	--	--
003	Ligweide met 40 personen	1,30	34,8	--	--
019	WKO Sportcomplex / Fioretti / Brede School	1,00	27,1	27,1	27,1
018	Luchtbehandeling / koeling Sportcomplex	1,00	24,8	24,8	24,8
LAmax	(hoofdgroep)		95,1	30,9	30,9

Rapport: Resultatentabel  
Model: LA,max  
LAmax bij Bron voor toetspunt: 01.09\_A - Woontoren Noord  
Groep: Sportcomplex

Naam		Hoogte	Dag	Avond	Nacht
Bron	Omschrijving				
01.09_A	Woontoren Noord	1,50	72,7	28,4	28,4
003	Rijden VRW aan / afvoer Sportcomplex	1,00	72,7	--	--
003	Ligweide met 40 personen	1,30	68,7	--	--
002	Sportveld	1,30	54,2	--	--
019	WKO Sportcomplex / Fioretti / Brede School	1,00	28,4	28,4	28,4
018	Luchtbehandeling / koeling Sportcomplex	1,00	28,0	28,0	28,0
LAmax	(hoofdgroep)		79,7	49,9	49,9

Rapport: Resultatentabel  
Model: LA,max  
LAmax bij Bron voor toetspunt: 106\_C - Woning - buiten het plan  
Groep: Sportcomplex

Naam					
Bron	Omschrijving	Hoogte	Dag	Avond	Nacht
106_C	Woning - buiten het plan	7,50	76,0	31,8	31,8
002	Sportveld	1,30	76,0	--	--
003	Ligweide met 40 personen	1,30	32,7	--	--
018	Luchtbehandeling / koeling Sportcomplex	1,00	31,8	31,8	31,8
019	WKO Sportcomplex / Fioretti / Brede School	1,00	31,7	31,7	31,7
003	Rijden VRW aan / afvoer Sportcomplex	1,00	30,2	--	--
LAmax	(hoofdgroep)		79,4	35,2	35,2

Rapport: Resultatentabel  
 Model: LA,max  
 LAmx totaalresultaten voor toetspunten  
 Groep: Fioretti College

Naam Toetspunt	Omschrijving	Hoogte	Dag	Avond	Nacht
50.9_A	School - Floretticollege	1,50	102,6	35,5	35,5
50.2_A	School - Floretticollege	1,50	99,7	31,5	31,5
50.4_A	School - Floretticollege	1,50	99,6	29,3	29,3
50.9_B	School - Floretticollege	4,50	98,5	36,3	36,3
50.8_A	School - Floretticollege	1,50	98,4	32,8	32,8
50.5_A	School - Floretticollege	1,50	98,3	28,6	28,6
50.6_A	School - Floretticollege	1,50	97,5	33,6	33,6
50.1_A	School - Floretticollege	1,50	97,1	27,2	27,2
50.2_B	School - Floretticollege	4,50	97,0	32,8	32,8
50.8_B	School - Floretticollege	4,50	96,9	33,3	33,3
50.5_B	School - Floretticollege	4,50	96,7	30,3	30,3
50.1_B	School - Floretticollege	4,50	96,5	29,3	29,3
50.9_C	School - Floretticollege	7,50	96,1	37,6	37,6
50.6_B	School - Floretticollege	4,50	96,0	30,3	30,3
50.7_A	School - Floretticollege	1,50	96,0	29,4	29,4
50.1_C	School - Floretticollege	7,50	95,4	30,3	30,3
50.8_C	School - Floretticollege	7,50	95,4	34,4	34,4
50.7_B	School - Floretticollege	4,50	95,3	30,9	30,9
50.2_C	School - Floretticollege	7,50	95,2	33,0	33,0
50.5_C	School - Floretticollege	7,50	95,2	31,3	31,3
50.4_B	School - Floretticollege	4,50	95,1	30,9	30,9
50.6_C	School - Floretticollege	7,50	94,5	31,3	31,3
50.3_A	School - Floretticollege	1,50	94,3	31,0	31,0
50.7_C	School - Floretticollege	7,50	94,1	32,0	32,0
50.3_B	School - Floretticollege	4,50	93,2	32,1	32,1
50.4_C	School - Floretticollege	7,50	92,7	31,5	31,5
50.3_C	School - Floretticollege	7,50	91,4	32,5	32,5
39_C	Woning - grondgebonden	7,50	89,0	42,0	42,0
40_C	Woning - grondgebonden	7,50	88,8	42,6	42,6
38_C	Woning - grondgebonden	7,50	88,8	40,5	40,5
39_B	Woning - grondgebonden	4,50	88,8	39,8	39,8
03.8_C	Havengebouw	7,50	88,5	42,7	42,7
03.8_D	Havengebouw	10,50	88,5	43,4	43,4
40_B	Woning - grondgebonden	4,50	88,5	40,6	40,6
38_B	Woning - grondgebonden	4,50	88,5	38,6	38,6
03.8_E	Havengebouw	13,50	88,4	43,7	43,7
03.8_B	Havengebouw	4,50	88,2	40,4	40,4
03.8_F	Havengebouw	16,50	88,2	43,8	43,8
37_C	Woning grondgebonden	7,50	87,7	38,6	38,6
37_B	Woning grondgebonden	4,50	87,1	36,8	36,8
39_A	Woning - grondgebonden	1,50	86,3	32,1	32,1
38_A	Woning - grondgebonden	1,50	86,1	31,7	31,7
40_A	Woning - grondgebonden	1,50	86,1	32,7	32,7
03.8_A	Havengebouw	1,50	86,1	32,0	32,0
32_C	Woning - grondgebonden	7,50	85,8	36,7	36,7
03.7_D	Havengebouw	10,50	85,5	42,5	42,5
03.7_E	Havengebouw	13,50	85,5	42,7	42,7
03.7_C	Havengebouw	7,50	85,4	41,8	41,8
03.7_F	Havengebouw	16,50	85,4	42,8	42,8
44_C	Woning - grondgebonden	7,50	85,0	38,6	38,6
03.7_B	Havengebouw	4,50	84,8	40,1	40,1
32_B	Woning - grondgebonden	4,50	84,8	36,2	36,2
37_A	Woning grondgebonden	1,50	84,7	31,6	31,6
114_C	Woning - buiten het plan	7,50	84,4	38,3	38,3
113_C	Woning - buiten het plan	7,50	84,2	37,7	37,7
41_C	Woning - grondgebonden	7,50	84,1	41,2	41,2
46_C	Woning - grondgebonden	7,50	83,9	37,3	37,3
115_C	Woning - buiten het plan	7,50	83,5	37,7	37,7
41_B	Woning - grondgebonden	4,50	83,5	39,3	39,3

Alle getoonde dB-waarden zijn A-gewogen

Rapport: Resultatentabel  
 Model: LA,max  
 LAmx totaalresultaten voor toetspunten  
 Groep: Fioretti College

Naam Toetspunt	Omschrijving	Hoogte	Dag	Avond	Nacht
44_B	Woning - grondgebonden	4,50	83,5	38,1	38,1
01.07_E	Woontoren Noord	13,50	83,4	34,7	34,7
01.08_E	Woontoren Noord	13,50	83,2	34,5	34,5
31_C	Woning - grondgebonden	7,50	83,2	35,6	35,6
03.1_D	Havengebouw	10,50	83,1	28,8	28,8
03.1_C	Havengebouw	7,50	83,1	28,8	28,8
112_C	Woning - buiten het plan	7,50	83,1	36,4	36,4
114_B	Woning - buiten het plan	4,50	83,0	36,3	36,3
03.1_E	Havengebouw	13,50	83,0	29,0	29,0
46_B	Woning - grondgebonden	4,50	82,9	35,3	35,3
03.1_F	Havengebouw	16,50	82,9	29,8	29,8
03.6_D	Havengebouw	10,50	82,9	39,8	39,8
01.07_F	Woontoren Noord	16,50	82,8	35,5	35,5
03.6_E	Havengebouw	13,50	82,8	40,0	40,0
113_B	Woning - buiten het plan	4,50	82,8	35,7	35,7
03.6_F	Havengebouw	16,50	82,8	40,1	40,1
01.08_D	Woontoren Noord	10,50	82,7	33,4	33,4
03.1_B	Havengebouw	4,50	82,7	27,2	27,2
01.07_D	Woontoren Noord	10,50	82,6	33,6	33,6
01.08_F	Woontoren Noord	16,50	82,5	35,4	35,4
45_C	Woning - grondgebonden	7,50	82,5	30,9	30,9
32_A	Woning - grondgebonden	1,50	82,4	35,4	35,4
115_B	Woning - buiten het plan	4,50	82,3	36,1	36,1
03.7_A	Havengebouw	1,50	82,1	32,9	32,9
01.09_E	Woontoren Noord	13,50	81,8	34,2	34,2
01.09_D	Woontoren Noord	10,50	81,8	33,2	33,2
03.5_D	Havengebouw	10,50	81,8	37,9	37,9
01.09_F	Woontoren Noord	16,50	81,8	35,1	35,1
03.6_C	Havengebouw	7,50	81,8	38,5	38,5
03.5_E	Havengebouw	13,50	81,7	38,4	38,4
31_B	Woning - grondgebonden	4,50	81,7	35,5	35,5
112_B	Woning - buiten het plan	4,50	81,7	34,9	34,9
47_C	Woning - grondgebonden	7,50	81,6	31,9	31,9
02.08_F	Woontoren Zuid	16,50	81,6	34,0	34,0
45_B	Woning - grondgebonden	4,50	81,5	34,3	34,3
02.17_A	Woontoren Zuid	19,50	81,5	34,5	34,5
03.5_F	Havengebouw	16,50	81,5	38,5	38,5
114_A	Woning - buiten het plan	1,50	81,5	30,4	30,4
01.08_C	Woontoren Noord	7,50	81,4	32,5	32,5
01.07_C	Woontoren Noord	7,50	81,4	32,6	32,6
02.16_A	Woontoren Zuid	19,50	81,4	34,3	34,3
111_C	Woning - buiten het plan	7,50	81,3	35,5	35,5
02.07_F	Woontoren Zuid	16,50	81,2	33,7	33,7
03.1_A	Havengebouw	1,50	81,2	30,2	30,2
02.15_A	Woontoren Zuid	19,50	81,2	34,1	34,1
42_C	Woning - grondgebonden	7,50	81,2	37,9	37,9
01.06_E	Woontoren Noord	13,50	81,1	34,3	34,3
113_A	Woning - buiten het plan	1,50	81,1	29,3	29,3
01.06_F	Woontoren Noord	16,50	81,1	35,2	35,2
02.08_E	Woontoren Zuid	13,50	81,0	33,2	33,2
02.06_F	Woontoren Zuid	16,50	81,0	33,6	33,6
02.15_B	Woontoren Zuid	22,50	81,0	34,2	34,2
02.16_B	Woontoren Zuid	22,50	81,0	34,3	34,3
01.06_D	Woontoren Noord	10,50	81,0	33,3	33,3
02.17_B	Woontoren Zuid	22,50	80,9	34,5	34,5
115_A	Woning - buiten het plan	1,50	80,9	32,4	32,4
41_A	Woning - grondgebonden	1,50	80,8	33,8	33,8
48_C	Woning - grondgebonden	7,50	80,8	34,6	34,6
01.09_C	Woontoren Noord	7,50	80,7	33,9	33,9

Alle getoonde dB-waarden zijn A-gewogen

Rapport: Resultatentabel  
 Model: LA,max  
 LAmx totaalresultaten voor toetspunten  
 Groep: Fioretti College

Naam Toetspunt	Omschrijving	Hoogte	Dag	Avond	Nacht
02.09_F	Woontoren Zuid	16,50	80,7	33,4	33,4
02.07_E	Woontoren Zuid	13,50	80,7	32,9	32,9
01.08_B	Woontoren Noord	4,50	80,4	32,6	32,6
03.6_B	Havengebouw	4,50	80,4	36,7	36,7
02.06_E	Woontoren Zuid	13,50	80,3	32,8	32,8
31_A	Woning - grondgebonden	1,50	80,3	36,0	36,0
02.18_A	Woontoren Zuid	19,50	80,3	33,9	33,9
02.09_E	Woontoren Zuid	13,50	80,2	32,6	32,6
112_A	Woning - buiten het plan	1,50	80,2	31,7	31,7
02.08_D	Woontoren Zuid	10,50	80,2	32,2	32,2
01.08_A	Woontoren Noord	1,50	80,2	32,4	32,4
116_C	Woning - buiten het plan	7,50	80,2	34,8	34,8
01.07_B	Woontoren Noord	4,50	80,1	34,0	34,0
47_B	Woning - grondgebonden	4,50	80,1	29,8	29,8
01.05_E	Woontoren Noord	13,50	80,1	33,3	33,3
01.05_F	Woontoren Noord	16,50	80,0	34,1	34,1
01.09_B	Woontoren Noord	4,50	79,9	34,5	34,5
01.06_C	Woontoren Noord	7,50	79,9	32,4	32,4
111_B	Woning - buiten het plan	4,50	79,9	34,5	34,5
43_C	Woning - grondgebonden	7,50	79,9	35,9	35,9
04.5_E	Urbanvilla's 1	13,50	79,8	35,9	35,9
03.5_C	Havengebouw	7,50	79,8	36,3	36,3
01.07_A	Woontoren Noord	1,50	79,7	34,7	34,7
46_A	Woning - grondgebonden	1,50	79,7	28,2	28,2
01.09_A	Woontoren Noord	1,50	79,7	34,6	34,6
02.18_B	Woontoren Zuid	22,50	79,7	34,0	34,0
01.05_D	Woontoren Noord	10,50	79,7	32,3	32,3
42_B	Woning - grondgebonden	4,50	79,7	36,1	36,1
02.07_D	Woontoren Zuid	10,50	79,4	31,9	31,9
106_C	Woning - buiten het plan	7,50	79,4	35,2	35,2
02.19_A	Woontoren Zuid	19,50	79,3	33,5	33,5
105_C	Woning - buiten het plan	7,50	79,3	35,3	35,3
02.09_D	Woontoren Zuid	10,50	79,2	31,6	31,6
02.19_B	Woontoren Zuid	22,50	79,1	33,6	33,6
04.5_D	Urbanvilla's 1	10,50	79,0	34,7	34,7
116_B	Woning - buiten het plan	4,50	79,0	33,5	33,5
48_B	Woning - grondgebonden	4,50	78,9	29,4	29,4
02.10_F	Woontoren Zuid	16,50	78,8	32,6	32,6
01.06_B	Woontoren Noord	4,50	78,8	31,7	31,7
02.08_C	Woontoren Zuid	7,50	78,8	31,3	31,3
01.05_C	Woontoren Noord	7,50	78,7	31,4	31,4
111_A	Woning - buiten het plan	1,50	78,7	33,4	33,4
02.06_D	Woontoren Zuid	10,50	78,7	31,8	31,8
45_A	Woning - grondgebonden	1,50	78,5	32,1	32,1
02.10_E	Woontoren Zuid	13,50	78,4	31,8	31,8
107_C	Woning - buiten het plan	7,50	78,4	34,2	34,2
42_A	Woning - grondgebonden	1,50	78,2	35,2	35,2
01.06_A	Woontoren Noord	1,50	78,2	32,2	32,2
03.3_F	Havengebouw	16,50	78,2	18,5	18,5
106_B	Woning - buiten het plan	4,50	78,1	33,8	33,8
116_A	Woning - buiten het plan	1,50	78,1	32,7	32,7
03.3_E	Havengebouw	13,50	78,1	18,3	18,3
03.6_A	Havengebouw	1,50	78,1	33,6	33,6
02.09_C	Woontoren Zuid	7,50	78,0	30,8	30,8
105_B	Woning - buiten het plan	4,50	77,9	35,7	35,7
44_A	Woning - grondgebonden	1,50	77,9	32,2	32,2
03.3_D	Havengebouw	10,50	77,9	17,8	17,8
108_C	Woning - buiten het plan	7,50	77,8	33,4	33,4
03.5_B	Havengebouw	4,50	77,8	34,7	34,7

Alle getoonde dB-waarden zijn A-gewogen



Rapport: Resultatentabel  
 Model: LA,max  
 LAmx totaalresultaten voor toetspunten  
 Groep: Fioretti College

Naam Toetspunt	Omschrijving	Hoogte	Dag	Avond	Nacht
01.05_B	Woontoren Noord	4,50	77,6	31,0	31,0
43_B	Woning - grondgebonden	4,50	77,6	34,3	34,3
02.10_D	Woontoren Zuid	10,50	77,6	30,9	30,9
02.08_B	Woontoren Zuid	4,50	77,5	30,7	30,7
04.6_E	Urbanvilla's 1	13,50	77,4	23,7	23,7
104_C	Woning - buiten het plan	7,50	77,3	35,2	35,2
47_A	Woning - grondgebonden	1,50	77,3	29,1	29,1
110_C	Woning - buiten het plan	7,50	77,3	33,0	33,0
03.3_C	Havengebouw	7,50	77,2	16,5	16,5
107_B	Woning - buiten het plan	4,50	77,1	33,1	33,1
02.07_C	Woontoren Zuid	7,50	77,0	31,2	31,2
03.2_D	Havengebouw	10,50	76,9	20,2	20,2
02.09_B	Woontoren Zuid	4,50	76,9	31,1	31,1
04.8_E	Urbanvilla's 1	13,50	76,8	21,6	21,6
03.2_C	Havengebouw	7,50	76,7	20,4	20,4
03.2_E	Havengebouw	13,50	76,7	20,3	20,3
04.6_D	Urbanvilla's 1	10,50	76,7	21,9	21,9
03.2_F	Havengebouw	16,50	76,6	20,8	20,8
02.10_C	Woontoren Zuid	7,50	76,6	30,1	30,1
01.10_D	Woontoren Noord	10,50	76,6	27,4	27,4
108_B	Woning - buiten het plan	4,50	76,6	32,2	32,2
01.05_A	Woontoren Noord	1,50	76,5	30,3	30,3
110_B	Woning - buiten het plan	4,50	76,3	32,4	32,4
04.5_C	Urbanvilla's 1	7,50	76,2	33,6	33,6
02.08_A	Woontoren Zuid	1,50	76,2	33,3	33,3
04.8_D	Urbanvilla's 1	10,50	76,2	19,2	19,2
01.10_E	Woontoren Noord	13,50	76,1	28,2	28,2
03.5_A	Havengebouw	1,50	76,1	32,7	32,7
48_A	Woning - grondgebonden	1,50	76,1	23,1	23,1
03.3_B	Havengebouw	4,50	76,0	17,5	17,5
30_C	Woning - grondgebonden	7,50	76,0	33,5	33,5
104_B	Woning - buiten het plan	4,50	75,9	34,0	34,0
03.2_B	Havengebouw	4,50	75,9	19,0	19,0
01.10_F	Woontoren Noord	16,50	75,9	29,3	29,3
05.5_E	Urbanvilla's 2	13,50	75,8	31,6	31,6
03.3_A	Havengebouw	1,50	75,7	16,6	16,6
02.10_B	Woontoren Zuid	4,50	75,7	29,8	29,8
110_A	Woning - buiten het plan	1,50	75,6	31,9	31,9
106_A	Woning - buiten het plan	1,50	75,6	32,1	32,1
109_C	Woning - buiten het plan	7,50	75,6	31,6	31,6
02.09_A	Woontoren Zuid	1,50	75,5	32,4	32,4
105_A	Woning - buiten het plan	1,50	75,4	32,3	32,3
02.07_B	Woontoren Zuid	4,50	75,4	27,8	27,8
01.10_C	Woontoren Noord	7,50	75,2	30,9	30,9
05.6_E	Urbanvilla's 2	13,50	74,9	24,4	24,4
02.06_C	Woontoren Zuid	7,50	74,7	30,9	30,9
04.8_C	Urbanvilla's 1	7,50	74,7	17,2	17,2
25_C	Woning - grondgebonden	7,50	74,7	29,9	29,9
107_A	Woning - buiten het plan	1,50	74,6	30,2	30,2
02.10_A	Woontoren Zuid	1,50	74,6	31,1	31,1
05.5_D	Urbanvilla's 2	10,50	74,6	30,7	30,7
03.2_A	Havengebouw	1,50	74,5	17,5	17,5
02.07_A	Woontoren Zuid	1,50	74,5	30,3	30,3
01.10_B	Woontoren Noord	4,50	74,3	31,6	31,6
49_C	Woning - grondgebonden	7,50	74,2	32,5	32,5
108_A	Woning - buiten het plan	1,50	74,1	29,5	29,5
04.5_B	Urbanvilla's 1	4,50	74,0	32,0	32,0
01.10_A	Woontoren Noord	1,50	73,9	31,6	31,6
104_A	Woning - buiten het plan	1,50	73,6	31,2	31,2

Alle getoonde dB-waarden zijn A-gewogen

Rapport: Resultatentabel  
 Model: LA,max  
 LAmx totaalresultaten voor toetspunten  
 Groep: Fioretti College

Naam Toetspunt	Omschrijving	Hoogte	Dag	Avond	Nacht
05.6_D	Urbanvilla's 2	10,50	73,5	20,3	20,3
04.8_B	Urbanvilla's 1	4,50	73,4	15,8	15,8
04.8_A	Urbanvilla's 1	1,50	73,3	15,6	15,6
04.1_E	Urbanvilla's 1	13,50	73,2	15,6	15,6
04.6_C	Urbanvilla's 1	7,50	73,2	20,4	20,4
03.4_E	Havengebouw	13,50	73,2	25,7	25,7
04.5_A	Urbanvilla's 1	1,50	73,1	30,4	30,4
02.05_F	Woontoren Zuid	16,50	73,1	26,8	26,8
109_B	Woning - buiten het plan	4,50	73,1	25,6	25,6
01.11_E	Woontoren Noord	13,50	72,6	21,8	21,8
02.14_B	Woontoren Zuid	22,50	72,6	26,5	26,5
04.1_D	Urbanvilla's 1	10,50	72,5	14,4	14,4
36_C	Woning - grondgebonden	7,50	72,5	30,1	30,1
05.5_C	Urbanvilla's 2	7,50	72,5	29,9	29,9
01.11_F	Woontoren Noord	16,50	72,5	23,3	23,3
25_B	Woning - grondgebonden	4,50	72,4	28,8	28,8
02.14_A	Woontoren Zuid	19,50	72,3	26,2	26,2
02.05_E	Woontoren Zuid	13,50	72,3	26,0	26,0
01.11_D	Woontoren Noord	10,50	72,3	20,9	20,9
49_B	Woning - grondgebonden	4,50	72,2	29,5	29,5
01.04_F	Woontoren Noord	16,50	72,2	27,5	27,5
02.06_B	Woontoren Zuid	4,50	72,2	28,2	28,2
43_A	Woning - grondgebonden	1,50	72,0	30,9	30,9
01.04_E	Woontoren Noord	13,50	71,9	26,4	26,4
30_B	Woning - grondgebonden	4,50	71,9	27,2	27,2
50_C	Woning - grondgebonden	7,50	71,9	30,9	30,9
49_A	Woning - grondgebonden	1,50	71,8	27,2	27,2
02.06_A	Woontoren Zuid	1,50	71,6	29,2	29,2
04.1_C	Urbanvilla's 1	7,50	71,6	13,4	13,4
35_C	Woning - grondgebonden	7,50	71,4	28,4	28,4
103_C	Woning - buiten het plan	7,50	71,3	26,7	26,7
03.4_D	Havengebouw	10,50	71,3	25,0	25,0
19.2_C	Woning - grondgebonden	7,50	71,2	28,9	28,9
01.04_D	Woontoren Noord	10,50	71,2	25,6	25,6
25_A	Woning - grondgebonden	1,50	71,1	28,7	28,7
19.1_C	Woning - grondgebonden	7,50	71,0	25,7	25,7
04.1_A	Urbanvilla's 1	1,50	71,0	13,3	13,3
05.5_B	Urbanvilla's 2	4,50	70,9	29,1	29,1
01.11_C	Woontoren Noord	7,50	70,8	29,6	29,6
04.1_B	Urbanvilla's 1	4,50	70,7	12,4	12,4
109_A	Woning - buiten het plan	1,50	70,7	23,7	23,7
02.05_D	Woontoren Zuid	10,50	70,4	25,2	25,2
05.6_C	Urbanvilla's 2	7,50	70,4	18,0	18,0
50_B	Woning - grondgebonden	4,50	70,3	31,2	31,2
01.04_C	Woontoren Noord	7,50	70,2	24,7	24,7
18_C	Woning - grondgebonden	7,50	70,2	24,1	24,1
20.1_C	Woning - grondgebonden	7,50	70,0	19,0	19,0
27_C	Woning - grondgebonden	7,50	70,0	21,0	21,0
04.4_E	Urbanvilla's 1	13,50	70,0	27,4	27,4
01.11_B	Woontoren Noord	4,50	69,7	23,1	23,1
103_B	Woning - buiten het plan	4,50	69,7	24,5	24,5
50_A	Woning - grondgebonden	1,50	69,4	28,7	28,7
04.6_B	Urbanvilla's 1	4,50	69,3	19,3	19,3
05.5_A	Urbanvilla's 2	1,50	69,2	27,2	27,2
01.03_F	Woontoren Noord	16,50	69,2	17,0	17,0
05.8_E	Urbanvilla's 2	13,50	69,2	22,0	22,0
01.04_B	Woontoren Noord	4,50	69,2	24,6	24,6
01.11_A	Woontoren Noord	1,50	69,1	29,3	29,3
05.1_E	Urbanvilla's 2	13,50	69,1	12,6	12,6

Alle getoonde dB-waarden zijn A-gewogen

Rapport: Resultatentabel  
 Model: LA,max  
 LAmx totaalresultaten voor toetspunten  
 Groep: Fioretti College

Naam Toetspunt	Omschrijving	Hoogte	Dag	Avond	Nacht
02.04_F	Woontoren Zuid	16,50	69,1	20,8	20,8
30_A	Woning - grondgebonden	1,50	69,1	22,2	22,2
01.03_E	Woontoren Noord	13,50	68,8	14,4	14,4
03.4_C	Havengebouw	7,50	68,6	23,3	23,3
17_C	Woning - grondgebonden	7,50	68,6	22,8	22,8
04.6_A	Urbanvilla's 1	1,50	68,4	18,5	18,5
02.04_E	Woontoren Zuid	13,50	68,3	20,0	20,0
05.1_D	Urbanvilla's 2	10,50	68,2	11,6	11,6
04.2_E	Urbanvilla's 1	13,50	68,2	14,6	14,6
01.03_D	Woontoren Noord	10,50	68,1	13,2	13,2
01.04_A	Woontoren Noord	1,50	68,0	24,3	24,3
04.4_D	Urbanvilla's 1	10,50	67,9	23,6	23,6
20.1_B	Woning - grondgebonden	4,50	67,8	19,2	19,2
04.7_E	Urbanvilla's 1	13,50	67,7	16,9	16,9
103_A	Woning - buiten het plan	1,50	67,6	23,1	23,1
05.1_C	Urbanvilla's 2	7,50	67,5	10,7	10,7
05.1_A	Urbanvilla's 2	1,50	67,4	9,5	9,5
01.03_B	Woontoren Noord	4,50	67,1	13,7	13,7
01.03_C	Woontoren Noord	7,50	67,1	12,2	12,2
05.1_B	Urbanvilla's 2	4,50	67,1	10,0	10,0
04.7_D	Urbanvilla's 1	10,50	67,0	15,6	15,6
03.4_B	Havengebouw	4,50	67,0	22,0	22,0
04.2_D	Urbanvilla's 1	10,50	66,8	19,8	19,8
01.03_A	Woontoren Noord	1,50	66,5	13,7	13,7
02.04_D	Woontoren Zuid	10,50	66,5	19,3	19,3
16_C	Woning - grondgebonden	7,50	66,3	22,1	22,1
05.8_D	Urbanvilla's 2	10,50	66,2	17,7	17,7
36_B	Woning - grondgebonden	4,50	66,1	30,7	30,7
03.4_A	Havengebouw	1,50	66,0	21,2	21,2
05.6_B	Urbanvilla's 2	4,50	66,0	16,9	16,9
04.7_C	Urbanvilla's 1	7,50	66,0	15,7	15,7
27_B	Woning - grondgebonden	4,50	65,9	30,0	30,0
20.1_A	Woning - grondgebonden	1,50	65,8	18,6	18,6
17_B	Woning - grondgebonden	4,50	65,7	24,6	24,6
18_B	Woning - grondgebonden	4,50	65,7	23,7	23,7
12.2_C	Woning - grondgebonden	7,50	65,7	22,7	22,7
29_C	Woning - grondgebonden	7,50	65,6	21,4	21,4
33_C	Woning - grondgebonden	7,50	65,4	19,1	19,1
13_C	Woning - grondgebonden	7,50	65,4	22,1	22,1
19.2_B	Woning - grondgebonden	4,50	65,4	22,3	22,3
03.4_F	Havengebouw	16,50	65,1	18,0	18,0
04.4_C	Urbanvilla's 1	7,50	65,1	22,0	22,0
02.05_C	Woontoren Zuid	7,50	65,1	24,4	24,4
35_B	Woning - grondgebonden	4,50	65,1	26,4	26,4
29_B	Woning - grondgebonden	4,50	65,1	28,8	28,8
14_C	Woning - grondgebonden	7,50	65,0	21,2	21,2
19.1_B	Woning - grondgebonden	4,50	65,0	23,1	23,1
01.02_B	Woontoren Noord	4,50	64,9	13,7	13,7
04.7_B	Urbanvilla's 1	4,50	64,8	14,8	14,8
05.6_A	Urbanvilla's 2	1,50	64,8	16,2	16,2
06.6_E	Urbanvilla's 3	13,50	64,8	20,2	20,2
06.5_E	Urbanvilla's 3	13,50	64,8	20,0	20,0
05.7_E	Urbanvilla's 2	13,50	64,6	13,7	13,7
16_B	Woning - grondgebonden	4,50	64,6	18,6	18,6
15_C	Woning - grondgebonden	7,50	64,5	20,5	20,5
06.8_E	Urbanvilla's 3	13,50	64,4	20,2	20,2
01.02_F	Woontoren Noord	16,50	64,4	16,8	16,8
04.7_A	Urbanvilla's 1	1,50	64,4	14,0	14,0
01.02_A	Woontoren Noord	1,50	64,4	13,7	13,7

Alle getoonde dB-waarden zijn A-gewogen

Rapport: Resultatentabel  
 Model: LA,max  
 LAmx totaalresultaten voor toetspunten  
 Groep: Fioretti College

Naam Toetspunt	Omschrijving	Hoogte	Dag	Avond	Nacht
19.2_A	Woning - grondgebonden	1,50	64,3	21,0	21,0
06.6_D	Urbanvilla's 3	10,50	64,3	20,1	20,1
06.5_D	Urbanvilla's 3	10,50	64,3	19,8	19,8
26_C	Woning - grondgebonden	7,50	64,3	19,4	19,4
04.3_E	Urbanvilla's 1	13,50	64,2	15,0	15,0
28_B	Woning - grondgebonden	4,50	64,0	28,3	28,3
06.8_D	Urbanvilla's 3	10,50	63,9	20,1	20,1
04.2_C	Urbanvilla's 1	7,50	63,9	17,7	17,7
05.8_C	Urbanvilla's 2	7,50	63,7	15,3	15,3
36_A	Woning - grondgebonden	1,50	63,6	21,4	21,4
04.4_B	Urbanvilla's 1	4,50	63,5	21,1	21,1
06.5_C	Urbanvilla's 3	7,50	63,5	19,6	19,6
27_A	Woning - grondgebonden	1,50	63,3	24,0	24,0
01.02_E	Woontoren Noord	13,50	63,2	14,2	14,2
06.8_C	Urbanvilla's 3	7,50	63,2	20,1	20,1
29_A	Woning - grondgebonden	1,50	63,2	24,6	24,6
06.6_C	Urbanvilla's 3	7,50	63,1	19,6	19,6
102_C	Woning - buiten het plan	7,50	62,9	22,1	22,1
18_A	Woning - grondgebonden	1,50	62,9	23,2	23,2
02.01_F	Woontoren Zuid	16,50	62,8	16,7	16,7
01.01_F	Woontoren Noord	16,50	62,8	17,4	17,4
04.4_A	Urbanvilla's 1	1,50	62,7	20,5	20,5
28_C	Woning - grondgebonden	7,50	62,7	20,2	20,2
13_B	Woning - grondgebonden	4,50	62,7	22,3	22,3
19.1_A	Woning - grondgebonden	1,50	62,7	20,7	20,7
01.02_D	Woontoren Noord	10,50	62,5	13,0	13,0
02.01_E	Woontoren Zuid	13,50	62,5	15,9	15,9
28_A	Woning - grondgebonden	1,50	62,4	25,9	25,9
02.04_C	Woontoren Zuid	7,50	62,3	18,4	18,4
04.2_B	Urbanvilla's 1	4,50	62,3	16,3	16,3
12.2_B	Woning - grondgebonden	4,50	62,2	22,3	22,3
02.11_B	Woontoren Zuid	22,50	62,0	17,2	17,2
05.2_B	Urbanvilla's 2	4,50	61,9	9,6	9,6
04.3_D	Urbanvilla's 1	10,50	61,9	13,8	13,8
02.01_D	Woontoren Zuid	10,50	61,7	15,1	15,1
01.02_C	Woontoren Noord	7,50	61,7	12,0	12,0
05.8_B	Urbanvilla's 2	4,50	61,6	13,9	13,9
35_A	Woning - grondgebonden	1,50	61,6	19,3	19,3
02.05_B	Woontoren Zuid	4,50	61,6	28,3	28,3
04.2_A	Urbanvilla's 1	1,50	61,5	15,2	15,2
17_A	Woning - grondgebonden	1,50	61,4	23,4	23,4
05.7_D	Urbanvilla's 2	10,50	61,4	12,5	12,5
101_C	Woning - buiten het plan	7,50	61,3	23,1	23,1
34_C	Woning - grondgebonden	7,50	61,3	16,1	16,1
01.01_B	Woontoren Noord	4,50	61,3	18,1	18,1
02.13_B	Woontoren Zuid	22,50	61,3	16,8	16,8
16_A	Woning - grondgebonden	1,50	61,2	18,3	18,3
02.05_A	Woontoren Zuid	1,50	61,0	25,6	25,6
01.01_A	Woontoren Noord	1,50	60,9	18,4	18,4
05.8_A	Urbanvilla's 2	1,50	60,9	12,9	12,9
01.01_E	Woontoren Noord	13,50	60,9	14,9	14,9
102_B	Woning - buiten het plan	4,50	60,9	17,7	17,7
02.12_B	Woontoren Zuid	22,50	60,8	16,4	16,4
05.2_A	Urbanvilla's 2	1,50	60,8	19,6	19,6
26_B	Woning - grondgebonden	4,50	60,7	17,3	17,3
02.11_A	Woontoren Zuid	19,50	60,7	15,3	15,3
02.01_C	Woontoren Zuid	7,50	60,6	14,3	14,3
04.3_C	Urbanvilla's 1	7,50	60,6	14,7	14,7
05.4_B	Urbanvilla's 2	4,50	60,5	22,3	22,3

Alle getoonde dB-waarden zijn A-gewogen

Rapport: Resultatentabel  
 Model: LA,max  
 LAmx totaalresultaten voor toetspunten  
 Groep: Fioretti College

Naam Toetspunt	Omschrijving	Hoogte	Dag	Avond	Nacht
22_C	Woning - grondgebonden	7,50	60,4	10,5	10,5
02.01_A	Woontoren Zuid	1,50	60,3	15,0	15,0
24_C	Woning - grondgebonden	7,50	60,2	20,2	20,2
02.03_F	Woontoren Zuid	16,50	60,1	14,5	14,5
02.01_B	Woontoren Zuid	4,50	60,1	14,2	14,2
21_C	Woning - grondgebonden	7,50	60,1	12,2	12,2
26_A	Woning - grondgebonden	1,50	60,0	19,4	19,4
01.01_D	Woontoren Noord	10,50	60,0	13,7	13,7
05.4_A	Urbanvilla's 2	1,50	60,0	21,3	21,3
02.13_A	Woontoren Zuid	19,50	59,9	14,8	14,8
13_A	Woning - grondgebonden	1,50	59,9	22,2	22,2
02.12_A	Woontoren Zuid	19,50	59,7	14,3	14,3
04.3_B	Urbanvilla's 1	4,50	59,7	13,8	13,8
02.02_F	Woontoren Zuid	16,50	59,7	13,3	13,3
05.7_C	Urbanvilla's 2	7,50	59,6	11,6	11,6
23_C	Woning - grondgebonden	7,50	59,6	20,3	20,3
02.03_E	Woontoren Zuid	13,50	59,5	13,7	13,7
01.01_C	Woontoren Noord	7,50	59,4	16,2	16,2
04.3_A	Urbanvilla's 1	1,50	59,3	13,2	13,2
20.2_C	Woning - grondgebonden	7,50	59,3	12,8	12,8
101_B	Woning - buiten het plan	4,50	59,3	18,1	18,1
02.02_E	Woontoren Zuid	13,50	59,3	12,4	12,4
33_B	Woning - grondgebonden	4,50	59,0	15,2	15,2
102_A	Woning - buiten het plan	1,50	58,9	15,2	15,2
02.04_B	Woontoren Zuid	4,50	58,9	18,1	18,1
22_B	Woning - grondgebonden	4,50	58,8	19,6	19,6
02.03_D	Woontoren Zuid	10,50	58,8	12,8	12,8
05.3_E	Urbanvilla's 2	13,50	58,7	12,4	12,4
05.7_B	Urbanvilla's 2	4,50	58,6	10,9	10,9
02.02_D	Woontoren Zuid	10,50	58,5	11,6	11,6
05.4_E	Urbanvilla's 2	13,50	58,5	15,0	15,0
15_B	Woning - grondgebonden	4,50	58,5	19,2	19,2
34_A	Woning - grondgebonden	1,50	58,5	25,7	25,7
02.04_A	Woontoren Zuid	1,50	58,2	15,6	15,6
33_A	Woning - grondgebonden	1,50	58,2	10,2	10,2
05.7_A	Urbanvilla's 2	1,50	58,1	10,3	10,3
14_B	Woning - grondgebonden	4,50	58,1	20,2	20,2
06.8_B	Urbanvilla's 3	4,50	58,1	17,4	17,4
05.2_E	Urbanvilla's 2	13,50	58,1	11,7	11,7
02.03_C	Woontoren Zuid	7,50	58,0	12,0	12,0
21_B	Woning - grondgebonden	4,50	58,0	17,4	17,4
02.02_C	Woontoren Zuid	7,50	58,0	10,9	10,9
101_A	Woning - buiten het plan	1,50	57,9	15,5	15,5
20.2_B	Woning - grondgebonden	4,50	57,9	17,8	17,8
05.3_B	Urbanvilla's 2	4,50	57,7	9,8	9,8
12.2_A	Woning - grondgebonden	1,50	57,7	20,7	20,7
02.02_A	Woontoren Zuid	1,50	57,6	12,3	12,3
02.02_B	Woontoren Zuid	4,50	57,5	10,6	10,6
02.03_B	Woontoren Zuid	4,50	57,5	11,7	11,7
05.3_A	Urbanvilla's 2	1,50	57,5	9,2	9,2
02.03_A	Woontoren Zuid	1,50	57,4	12,9	12,9
20.2_A	Woning - grondgebonden	1,50	57,2	18,5	18,5
05.2_D	Urbanvilla's 2	10,50	57,0	11,0	11,0
21_A	Woning - grondgebonden	1,50	56,9	18,1	18,1
05.3_D	Urbanvilla's 2	10,50	56,8	11,2	11,2
05.4_D	Urbanvilla's 2	10,50	56,8	11,6	11,6
22_A	Woning - grondgebonden	1,50	56,8	16,9	16,9
06.5_B	Urbanvilla's 3	4,50	56,6	15,5	15,5
23_B	Woning - grondgebonden	4,50	56,5	16,5	16,5

Alle getoonde dB-waarden zijn A-gewogen

Rapport: Resultatentabel  
 Model: LA,max  
 LAmx totaalresultaten voor toetspunten  
 Groep: Fioretti College

Naam Toetspunt	Omschrijving	Hoogte	Dag	Avond	Nacht
05.2_C	Urbanvilla's 2	7,50	56,4	10,2	10,2
34_B	Woning - grondgebonden	4,50	56,4	14,7	14,7
05.3_C	Urbanvilla's 2	7,50	56,1	10,3	10,3
05.4_C	Urbanvilla's 2	7,50	56,0	11,2	11,2
06.5_A	Urbanvilla's 3	1,50	55,1	16,8	16,8
12.1_C	Woning - grondgebonden	7,50	55,0	14,5	14,5
11_C	Woning - grondgebonden	7,50	54,8	14,0	14,0
10_C	Woning - grondgebonden	7,50	54,4	14,0	14,0
24_B	Woning - grondgebonden	4,50	54,4	14,6	14,6
15_A	Woning - grondgebonden	1,50	54,2	13,9	13,9
14_A	Woning - grondgebonden	1,50	54,1	18,1	18,1
06.4_A	Urbanvilla's 3	1,50	53,7	16,3	16,3
23_A	Woning - grondgebonden	1,50	53,2	8,0	8,0
06.8_A	Urbanvilla's 3	1,50	53,1	16,3	16,3
06.2_A	Urbanvilla's 3	1,50	53,0	15,0	15,0
12.1_B	Woning - grondgebonden	4,50	53,0	15,9	15,9
11_B	Woning - grondgebonden	4,50	52,8	16,2	16,2
06.6_B	Urbanvilla's 3	4,50	52,4	10,7	10,7
24_A	Woning - grondgebonden	1,50	52,0	12,7	12,7
10_B	Woning - grondgebonden	4,50	51,0	11,1	11,1
12.1_A	Woning - grondgebonden	1,50	50,5	14,8	14,8
11_A	Woning - grondgebonden	1,50	50,1	14,3	14,3
06.1_E	Urbanvilla's 3	13,50	49,2	7,2	7,2
06.6_A	Urbanvilla's 3	1,50	48,9	8,8	8,8
10_A	Woning - grondgebonden	1,50	48,6	9,2	9,2
06.4_E	Urbanvilla's 3	13,50	48,5	5,3	5,3
06.1_D	Urbanvilla's 3	10,50	47,5	6,0	6,0
06.3_E	Urbanvilla's 3	13,50	47,0	4,1	4,1
06.2_E	Urbanvilla's 3	13,50	46,8	4,1	4,1
06.7_E	Urbanvilla's 3	13,50	46,6	3,9	3,9
06.1_C	Urbanvilla's 3	7,50	46,6	5,6	5,6
06.4_D	Urbanvilla's 3	10,50	46,5	3,5	3,5
06.1_B	Urbanvilla's 3	4,50	46,0	5,5	5,5
06.4_C	Urbanvilla's 3	7,50	45,5	2,8	2,8
06.1_A	Urbanvilla's 3	1,50	45,3	5,4	5,4
06.4_B	Urbanvilla's 3	4,50	45,0	2,7	2,7
06.3_D	Urbanvilla's 3	10,50	44,7	1,9	1,9
06.7_D	Urbanvilla's 3	10,50	44,7	1,6	1,6
06.2_D	Urbanvilla's 3	10,50	44,6	1,9	1,9
06.3_C	Urbanvilla's 3	7,50	43,9	1,1	1,1
06.7_C	Urbanvilla's 3	7,50	43,9	1,0	1,0
06.2_C	Urbanvilla's 3	7,50	43,8	1,2	1,2
06.7_B	Urbanvilla's 3	4,50	43,5	0,8	0,8
06.3_B	Urbanvilla's 3	4,50	43,5	1,0	1,0
06.2_B	Urbanvilla's 3	4,50	43,2	1,0	1,0
06.7_A	Urbanvilla's 3	1,50	43,2	0,6	0,6
06.3_A	Urbanvilla's 3	1,50	43,1	0,7	0,7

Rapport: Resultatentabel  
Model: LA,max  
LAmix bij Bron voor toetspunt: 39\_C - Woning - grondgebonden  
Groep: Fioretti College

Naam					
Bron	Omschrijving	Hoogte	Dag	Avond	Nacht
39_C	Woning - grondgebonden	7,50	89,0	42,0	42,0
001	Fioretti College - schoolplein	1,30	89,0	--	--
001	VRW aan- / afvoer	1,00	66,7	--	--
003	Schoolbel	2,00	63,5	--	--
002	Rijden brommers	0,75	61,0	--	--
002	Luchtbehandeling / koeling Fioretti ICT	1,00	42,0	42,0	42,0
001	Luchtbehandeling / koeling Fioretti	1,00	40,7	40,7	40,7
005	Schoolbel	2,00	39,4	--	--
004	Schoolbel	2,00	39,3	--	--
LAmix	(hoofdgroep)		89,0	46,5	46,5

Rapport: Resultatentabel  
Model: LA,max  
LAmix bij Bron voor toetspunt: 03.8\_C - Havengebouw  
Groep: Fioretti College

Naam		Hoogte	Dag	Avond	Nacht
Bron	Omschrijving				
03.8_C	Havengebouw	7,50	88,5	42,7	42,7
001	Fioretti College - schoolplein	1,30	88,5	--	--
001	VRW aan- / afvoer	1,00	67,5	--	--
005	Schoolbel	2,00	62,6	--	--
003	Schoolbel	2,00	60,7	--	--
002	Rijden brommers	0,75	54,8	--	--
002	Luchtbehandeling / koeling Fioretti ICT	1,00	42,7	42,7	42,7
001	Luchtbehandeling / koeling Fioretti	1,00	41,0	41,0	41,0
004	Schoolbel	2,00	37,1	--	--
LAmix	(hoofdgroep)		88,5	52,2	52,2



Rapport: Resultatentabel  
Model: LA,max  
LAmix bij Bron voor toetspunt: 114\_C - Woning - buiten het plan  
Groep: Fioretti College

Naam					
Bron	Omschrijving	Hoogte	Dag	Avond	Nacht
114_C	Woning - buiten het plan	7,50	84,4	38,3	38,3
001	Fioretti College - schoolplein	1,30	84,4	--	--
001	VRW aan- / afvoer	1,00	62,4	--	--
005	Schoolbel	2,00	60,6	--	--
003	Schoolbel	2,00	48,9	--	--
002	Rijden brommers	0,75	47,7	--	--
002	Luchtbehandeling / koeling Fioretti ICT	1,00	38,3	38,3	38,3
001	Luchtbehandeling / koeling Fioretti	1,00	37,7	37,7	37,7
004	Schoolbel	2,00	32,9	--	--
LAmix	(hoofdgroep)		84,4	46,2	46,2

Rapport: Resultatentabel  
Model: LA,max  
LAmix bij Bron voor toetspunt: 01.07\_E - Woontoren Noord  
Groep: Fioretti College

Naam					
Bron	Omschrijving	Hoogte	Dag	Avond	Nacht
01.07_E	Woontoren Noord	13,50	83,4	34,7	34,7
001	Fioretti College - schoolplein	1,30	83,4	--	--
003	Schoolbel	2,00	57,3	--	--
001	VRW aan- / afvoer	1,00	57,2	--	--
004	Schoolbel	2,00	56,8	--	--
002	Rijden brommers	0,75	56,1	--	--
002	Luchtbehandeling / koeling Fioretti ICT	1,00	34,7	34,7	34,7
001	Luchtbehandeling / koeling Fioretti	1,00	34,4	34,4	34,4
005	Schoolbel	2,00	31,8	--	--
LAmix	(hoofdgroep)		83,4	56,3	56,3

Rapport: Resultatentabel  
 Model: LA,max  
 LAmx totaalresultaten voor toetspunten  
 Groep: Jachthaven

Naam Toetspunt	Omschrijving	Hoogte	Dag	Avond	Nacht
03.3_A	Havengebouw	1,50	63,3	63,3	63,3
03.3_B	Havengebouw	4,50	63,1	63,1	63,1
03.1_A	Havengebouw	1,50	62,9	62,9	62,9
03.1_B	Havengebouw	4,50	62,7	62,7	62,7
03.3_C	Havengebouw	7,50	62,6	62,6	62,6
03.2_A	Havengebouw	1,50	62,5	62,5	62,5
03.2_B	Havengebouw	4,50	62,3	62,3	62,3
03.1_C	Havengebouw	7,50	62,2	62,2	62,2
03.3_D	Havengebouw	10,50	61,8	61,8	61,8
03.2_C	Havengebouw	7,50	61,8	61,8	61,8
03.1_D	Havengebouw	10,50	61,4	61,4	61,4
03.2_D	Havengebouw	10,50	61,2	61,2	61,2
03.3_E	Havengebouw	13,50	61,0	61,0	61,0
03.1_E	Havengebouw	13,50	60,6	60,6	60,6
03.2_E	Havengebouw	13,50	60,4	60,4	60,4
03.3_F	Havengebouw	16,50	60,2	60,2	60,2
04.7_A	Urbanvilla's 1	1,50	60,1	60,1	60,1
04.7_B	Urbanvilla's 1	4,50	60,1	60,1	60,1
04.7_C	Urbanvilla's 1	7,50	59,9	59,9	59,9
04.8_A	Urbanvilla's 1	1,50	59,8	59,8	59,8
03.1_F	Havengebouw	16,50	59,7	59,7	59,7
04.8_B	Urbanvilla's 1	4,50	59,7	59,7	59,7
04.7_D	Urbanvilla's 1	10,50	59,6	59,6	59,6
03.2_F	Havengebouw	16,50	59,6	59,6	59,6
04.8_C	Urbanvilla's 1	7,50	59,4	59,4	59,4
04.7_E	Urbanvilla's 1	13,50	59,2	59,2	59,2
04.8_D	Urbanvilla's 1	10,50	59,0	59,0	59,0
04.8_E	Urbanvilla's 1	13,50	58,5	58,5	58,5
04.6_B	Urbanvilla's 1	4,50	57,7	57,7	57,7
04.6_C	Urbanvilla's 1	7,50	57,6	57,6	57,6
04.6_A	Urbanvilla's 1	1,50	57,5	57,5	57,5
04.6_D	Urbanvilla's 1	10,50	57,3	57,3	57,3
04.1_B	Urbanvilla's 1	4,50	57,1	57,1	57,1
04.1_C	Urbanvilla's 1	7,50	57,0	57,0	57,0
04.6_E	Urbanvilla's 1	13,50	56,9	56,9	56,9
04.1_D	Urbanvilla's 1	10,50	56,8	56,8	56,8
04.1_A	Urbanvilla's 1	1,50	56,5	56,5	56,5
04.1_E	Urbanvilla's 1	13,50	56,5	56,5	56,5
03.4_D	Havengebouw	10,50	52,8	52,8	52,8
03.4_C	Havengebouw	7,50	52,7	52,7	52,7
03.4_B	Havengebouw	4,50	52,7	52,7	52,7
03.4_E	Havengebouw	13,50	52,6	52,6	52,6
03.8_A	Havengebouw	1,50	52,6	52,6	52,6
03.4_A	Havengebouw	1,50	52,5	52,5	52,5
03.4_F	Havengebouw	16,50	52,5	52,5	52,5
03.8_B	Havengebouw	4,50	52,4	52,4	52,4
03.8_C	Havengebouw	7,50	52,2	52,2	52,2
03.8_D	Havengebouw	10,50	51,8	51,8	51,8
03.8_E	Havengebouw	13,50	51,3	51,3	51,3
116_C	Woning - buiten het plan	7,50	51,2	51,2	51,2
03.8_F	Havengebouw	16,50	50,8	50,8	50,8
116_B	Woning - buiten het plan	4,50	50,7	50,7	50,7
05.8_C	Urbanvilla's 2	7,50	50,3	50,3	50,3
05.8_D	Urbanvilla's 2	10,50	50,3	50,3	50,3
05.8_E	Urbanvilla's 2	13,50	50,2	50,2	50,2
05.8_B	Urbanvilla's 2	4,50	49,8	49,8	49,8
50.8_C	School - Floreticollege	7,50	49,7	49,7	49,7
115_C	Woning - buiten het plan	7,50	49,4	49,4	49,4
50.8_B	School - Floreticollege	4,50	49,4	49,4	49,4

Alle getoonde dB-waarden zijn A-gewogen

Rapport: Resultatentabel  
 Model: LA,max  
 LAmx totaalresultaten voor toetspunten  
 Groep: Jachthaven

Naam Toetspunt	Omschrijving	Hoogte	Dag	Avond	Nacht
05.1_C	Urbanvilla's 2	7,50	49,1	49,1	49,1
05.1_D	Urbanvilla's 2	10,50	49,1	49,1	49,1
05.1_E	Urbanvilla's 2	13,50	49,0	49,0	49,0
50.9_C	School - Floretticollege	7,50	48,8	48,8	48,8
50.7_C	School - Floretticollege	7,50	48,4	48,4	48,4
115_B	Woning - buiten het plan	4,50	48,4	48,4	48,4
116_A	Woning - buiten het plan	1,50	48,2	48,2	48,2
05.1_B	Urbanvilla's 2	4,50	48,1	48,1	48,1
50.9_B	School - Floretticollege	4,50	47,8	47,8	47,8
42_B	Woning - grondgebonden	4,50	47,2	47,2	47,2
50.7_B	School - Floretticollege	4,50	47,2	47,2	47,2
42_C	Woning - grondgebonden	7,50	47,2	47,2	47,2
50.8_A	School - Floretticollege	1,50	46,9	46,9	46,9
05.8_A	Urbanvilla's 2	1,50	46,8	46,8	46,8
114_C	Woning - buiten het plan	7,50	46,2	46,2	46,2
04.2_C	Urbanvilla's 1	7,50	46,1	46,1	46,1
04.2_B	Urbanvilla's 1	4,50	46,1	46,1	46,1
04.2_D	Urbanvilla's 1	10,50	46,1	46,1	46,1
115_A	Woning - buiten het plan	1,50	46,0	46,0	46,0
04.2_E	Urbanvilla's 1	13,50	46,0	46,0	46,0
05.1_A	Urbanvilla's 2	1,50	46,0	46,0	46,0
50.7_A	School - Floretticollege	1,50	45,4	45,4	45,4
50.9_A	School - Floretticollege	1,50	45,3	45,3	45,3
114_B	Woning - buiten het plan	4,50	44,9	44,9	44,9
42_A	Woning - grondgebonden	1,50	44,4	44,4	44,4
04.4_C	Urbanvilla's 1	7,50	44,3	44,3	44,3
04.4_B	Urbanvilla's 1	4,50	44,3	44,3	44,3
04.4_D	Urbanvilla's 1	10,50	44,3	44,3	44,3
04.4_E	Urbanvilla's 1	13,50	44,2	44,2	44,2
113_C	Woning - buiten het plan	7,50	44,2	44,2	44,2
114_A	Woning - buiten het plan	1,50	44,1	44,1	44,1
04.3_C	Urbanvilla's 1	7,50	44,1	44,1	44,1
04.3_D	Urbanvilla's 1	10,50	44,1	44,1	44,1
04.3_E	Urbanvilla's 1	13,50	44,0	44,0	44,0
04.3_B	Urbanvilla's 1	4,50	44,0	44,0	44,0
04.2_A	Urbanvilla's 1	1,50	43,5	43,5	43,5
05.7_C	Urbanvilla's 2	7,50	43,1	43,1	43,1
05.7_D	Urbanvilla's 2	10,50	43,1	43,1	43,1
05.7_E	Urbanvilla's 2	13,50	43,1	43,1	43,1
113_B	Woning - buiten het plan	4,50	43,1	43,1	43,1
50.6_C	School - Floretticollege	7,50	42,8	42,8	42,8
113_A	Woning - buiten het plan	1,50	42,7	42,7	42,7
40_C	Woning - grondgebonden	7,50	42,4	42,4	42,4
05.7_B	Urbanvilla's 2	4,50	42,3	42,3	42,3
40_B	Woning - grondgebonden	4,50	42,2	42,2	42,2
41_C	Woning - grondgebonden	7,50	42,0	42,0	42,0
41_B	Woning - grondgebonden	4,50	42,0	42,0	42,0
39_C	Woning - grondgebonden	7,50	41,4	41,4	41,4
04.3_A	Urbanvilla's 1	1,50	41,3	41,3	41,3
04.4_A	Urbanvilla's 1	1,50	41,1	41,1	41,1
50.6_B	School - Floretticollege	4,50	41,1	41,1	41,1
05.6_C	Urbanvilla's 2	7,50	40,7	40,7	40,7
05.6_E	Urbanvilla's 2	13,50	40,4	40,4	40,4
05.6_D	Urbanvilla's 2	10,50	40,4	40,4	40,4
112_C	Woning - buiten het plan	7,50	40,4	40,4	40,4
05.6_B	Urbanvilla's 2	4,50	40,2	40,2	40,2
05.7_A	Urbanvilla's 2	1,50	40,0	40,0	40,0
29_C	Woning - grondgebonden	7,50	39,9	39,9	39,9
39_B	Woning - grondgebonden	4,50	39,9	39,9	39,9

Alle getoonde dB-waarden zijn A-gewogen

Rapport: Resultatentabel  
 Model: LA,max  
 LAmx totaalresultaten voor toetspunten  
 Groep: Jachthaven

Naam Toetspunt	Omschrijving	Hoogte	Dag	Avond	Nacht
38_C	Woning - grondgebonden	7,50	39,8	39,8	39,8
40_A	Woning - grondgebonden	1,50	39,8	39,8	39,8
50.6_A	School - Floretticollege	1,50	39,8	39,8	39,8
41_A	Woning - grondgebonden	1,50	39,7	39,7	39,7
112_B	Woning - buiten het plan	4,50	39,6	39,6	39,6
112_A	Woning - buiten het plan	1,50	39,4	39,4	39,4
50.5_C	School - Floretticollege	7,50	39,3	39,3	39,3
44_C	Woning - grondgebonden	7,50	39,1	39,1	39,1
43_C	Woning - grondgebonden	7,50	39,1	39,1	39,1
50_C	Woning - grondgebonden	7,50	39,1	39,1	39,1
38_A	Woning - grondgebonden	1,50	38,8	38,8	38,8
29_B	Woning - grondgebonden	4,50	38,6	38,6	38,6
50.5_B	School - Floretticollege	4,50	38,6	38,6	38,6
20.2_C	Woning - grondgebonden	7,50	38,5	38,5	38,5
50.5_A	School - Floretticollege	1,50	38,4	38,4	38,4
38_B	Woning - grondgebonden	4,50	38,3	38,3	38,3
111_C	Woning - buiten het plan	7,50	38,1	38,1	38,1
37_C	Woning grondgebonden	7,50	38,1	38,1	38,1
50_B	Woning - grondgebonden	4,50	38,1	38,1	38,1
49_C	Woning - grondgebonden	7,50	38,0	38,0	38,0
39_A	Woning - grondgebonden	1,50	37,9	37,9	37,9
111_B	Woning - buiten het plan	4,50	37,9	37,9	37,9
21_C	Woning - grondgebonden	7,50	37,9	37,9	37,9
20.1_C	Woning - grondgebonden	7,50	37,8	37,8	37,8
29_A	Woning - grondgebonden	1,50	37,8	37,8	37,8
37_A	Woning grondgebonden	1,50	37,8	37,8	37,8
05.6_A	Urbanvilla's 2	1,50	37,7	37,7	37,7
111_A	Woning - buiten het plan	1,50	37,4	37,4	37,4
03.5_B	Havengebouw	4,50	37,3	37,3	37,3
20.2_B	Woning - grondgebonden	4,50	37,2	37,2	37,2
03.5_C	Havengebouw	7,50	37,2	37,2	37,2
44_B	Woning - grondgebonden	4,50	37,0	37,0	37,0
01.09_F	Woontoren Noord	16,50	36,9	36,9	36,9
03.6_B	Havengebouw	4,50	36,9	36,9	36,9
02.07_F	Woontoren Zuid	16,50	36,9	36,9	36,9
37_B	Woning grondgebonden	4,50	36,8	36,8	36,8
02.05_E	Woontoren Zuid	13,50	36,8	36,8	36,8
02.06_E	Woontoren Zuid	13,50	36,7	36,7	36,7
21_B	Woning - grondgebonden	4,50	36,7	36,7	36,7
20.1_B	Woning - grondgebonden	4,50	36,7	36,7	36,7
32_A	Woning - grondgebonden	1,50	36,6	36,6	36,6
49_B	Woning - grondgebonden	4,50	36,6	36,6	36,6
03.5_D	Havengebouw	10,50	36,6	36,6	36,6
03.5_E	Havengebouw	13,50	36,4	36,4	36,4
03.5_A	Havengebouw	1,50	36,3	36,3	36,3
01.09_E	Woontoren Noord	13,50	36,3	36,3	36,3
50_A	Woning - grondgebonden	1,50	36,3	36,3	36,3
03.6_A	Havengebouw	1,50	36,3	36,3	36,3
03.6_C	Havengebouw	7,50	36,2	36,2	36,2
03.7_B	Havengebouw	4,50	36,2	36,2	36,2
03.5_F	Havengebouw	16,50	36,2	36,2	36,2
02.07_E	Woontoren Zuid	13,50	36,1	36,1	36,1
02.05_D	Woontoren Zuid	10,50	36,0	36,0	36,0
03.6_D	Havengebouw	10,50	36,0	36,0	36,0
03.7_C	Havengebouw	7,50	36,0	36,0	36,0
02.06_D	Woontoren Zuid	10,50	36,0	36,0	36,0
31_A	Woning - grondgebonden	1,50	35,9	35,9	35,9
20.2_A	Woning - grondgebonden	1,50	35,9	35,9	35,9
43_B	Woning - grondgebonden	4,50	35,9	35,9	35,9

Alle getoonde dB-waarden zijn A-gewogen

Rapport: Resultatentabel  
 Model: LA,max  
 LAmx totaalresultaten voor toetspunten  
 Groep: Jachthaven

Naam Toetspunt	Omschrijving	Hoogte	Dag	Avond	Nacht
32_C	Woning - grondgebonden	7,50	35,8	35,8	35,8
03.6_E	Havengebouw	13,50	35,7	35,7	35,7
50.1_C	School - Floretticollege	7,50	35,7	35,7	35,7
21_A	Woning - grondgebonden	1,50	35,7	35,7	35,7
01.09_D	Woontoren Noord	10,50	35,6	35,6	35,6
02.07_D	Woontoren Zuid	10,50	35,4	35,4	35,4
01.07_F	Woontoren Noord	16,50	35,3	35,3	35,3
03.7_A	Havengebouw	1,50	35,3	35,3	35,3
02.05_C	Woontoren Zuid	7,50	35,3	35,3	35,3
03.7_D	Havengebouw	10,50	35,2	35,2	35,2
32_B	Woning - grondgebonden	4,50	35,1	35,1	35,1
01.09_C	Woontoren Noord	7,50	35,1	35,1	35,1
03.6_F	Havengebouw	16,50	35,1	35,1	35,1
22_C	Woning - grondgebonden	7,50	35,1	35,1	35,1
02.06_C	Woontoren Zuid	7,50	35,0	35,0	35,0
110_B	Woning - buiten het plan	4,50	35,0	35,0	35,0
20.1_A	Woning - grondgebonden	1,50	35,0	35,0	35,0
03.7_E	Havengebouw	13,50	34,9	34,9	34,9
110_C	Woning - buiten het plan	7,50	34,9	34,9	34,9
04.5_B	Urbanvilla's 1	4,50	34,8	34,8	34,8
01.08_F	Woontoren Noord	16,50	34,7	34,7	34,7
04.5_C	Urbanvilla's 1	7,50	34,7	34,7	34,7
02.05_B	Woontoren Zuid	4,50	34,6	34,6	34,6
02.06_F	Woontoren Zuid	16,50	34,6	34,6	34,6
110_A	Woning - buiten het plan	1,50	34,6	34,6	34,6
01.09_B	Woontoren Noord	4,50	34,6	34,6	34,6
01.07_E	Woontoren Noord	13,50	34,5	34,5	34,5
02.16_B	Woontoren Zuid	22,50	34,5	34,5	34,5
02.16_A	Woontoren Zuid	19,50	34,5	34,5	34,5
01.09_A	Woontoren Noord	1,50	34,5	34,5	34,5
02.06_B	Woontoren Zuid	4,50	34,5	34,5	34,5
22_B	Woning - grondgebonden	4,50	34,5	34,5	34,5
49_A	Woning - grondgebonden	1,50	34,4	34,4	34,4
23_C	Woning - grondgebonden	7,50	34,4	34,4	34,4
02.15_A	Woontoren Zuid	19,50	34,4	34,4	34,4
03.7_F	Havengebouw	16,50	34,4	34,4	34,4
02.05_A	Woontoren Zuid	1,50	34,3	34,3	34,3
02.15_B	Woontoren Zuid	22,50	34,3	34,3	34,3
02.06_A	Woontoren Zuid	1,50	34,3	34,3	34,3
01.08_A	Woontoren Noord	1,50	34,2	34,2	34,2
04.5_D	Urbanvilla's 1	10,50	34,2	34,2	34,2
01.08_B	Woontoren Noord	4,50	34,1	34,1	34,1
23_B	Woning - grondgebonden	4,50	33,9	33,9	33,9
50.1_B	School - Floretticollege	4,50	33,9	33,9	33,9
31_C	Woning - grondgebonden	7,50	33,8	33,8	33,8
02.04_A	Woontoren Zuid	1,50	33,8	33,8	33,8
04.5_E	Urbanvilla's 1	13,50	33,7	33,7	33,7
31_B	Woning - grondgebonden	4,50	33,5	33,5	33,5
02.07_C	Woontoren Zuid	7,50	33,4	33,4	33,4
50.1_A	School - Floretticollege	1,50	33,3	33,3	33,3
01.07_A	Woontoren Noord	1,50	33,3	33,3	33,3
43_A	Woning - grondgebonden	1,50	33,2	33,2	33,2
04.5_A	Urbanvilla's 1	1,50	33,2	33,2	33,2
108_B	Woning - buiten het plan	4,50	32,9	32,9	32,9
108_C	Woning - buiten het plan	7,50	32,9	32,9	32,9
22_A	Woning - grondgebonden	1,50	32,7	32,7	32,7
46_C	Woning - grondgebonden	7,50	32,7	32,7	32,7
19.2_C	Woning - grondgebonden	7,50	32,3	32,3	32,3
36_C	Woning - grondgebonden	7,50	32,2	32,2	32,2

Alle getoonde dB-waarden zijn A-gewogen

Rapport: Resultatentabel  
 Model: LA,max  
 LAmx totaalresultaten voor toetspunten  
 Groep: Jachthaven

Naam Toetspunt	Omschrijving	Hoogte	Dag	Avond	Nacht
109_C	Woning - buiten het plan	7,50	32,1	32,1	32,1
109_B	Woning - buiten het plan	4,50	32,1	32,1	32,1
23_A	Woning - grondgebonden	1,50	32,1	32,1	32,1
105_C	Woning - buiten het plan	7,50	32,0	32,0	32,0
45_A	Woning - grondgebonden	1,50	31,7	31,7	31,7
47_A	Woning - grondgebonden	1,50	31,7	31,7	31,7
30_C	Woning - grondgebonden	7,50	31,5	31,5	31,5
01.08_E	Woontoren Noord	13,50	31,4	31,4	31,4
106_C	Woning - buiten het plan	7,50	31,4	31,4	31,4
108_A	Woning - buiten het plan	1,50	31,2	31,2	31,2
05.5_C	Urbanvilla's 2	7,50	31,2	31,2	31,2
105_B	Woning - buiten het plan	4,50	31,2	31,2	31,2
48_C	Woning - grondgebonden	7,50	31,0	31,0	31,0
106_B	Woning - buiten het plan	4,50	30,9	30,9	30,9
35_C	Woning - grondgebonden	7,50	30,9	30,9	30,9
01.08_D	Woontoren Noord	10,50	30,7	30,7	30,7
109_A	Woning - buiten het plan	1,50	30,3	30,3	30,3
01.08_C	Woontoren Noord	7,50	30,1	30,1	30,1
05.5_B	Urbanvilla's 2	4,50	29,8	29,8	29,8
01.07_D	Woontoren Noord	10,50	29,6	29,6	29,6
105_A	Woning - buiten het plan	1,50	29,3	29,3	29,3
106_A	Woning - buiten het plan	1,50	29,1	29,1	29,1
05.5_A	Urbanvilla's 2	1,50	29,0	29,0	29,0
05.3_E	Urbanvilla's 2	13,50	28,6	28,6	28,6
19.2_B	Woning - grondgebonden	4,50	28,5	28,5	28,5
05.4_B	Urbanvilla's 2	4,50	28,4	28,4	28,4
05.2_D	Urbanvilla's 2	10,50	28,2	28,2	28,2
05.2_C	Urbanvilla's 2	7,50	28,2	28,2	28,2
05.2_E	Urbanvilla's 2	13,50	27,9	27,9	27,9
24_C	Woning - grondgebonden	7,50	27,9	27,9	27,9
19.1_C	Woning - grondgebonden	7,50	27,8	27,8	27,8
19.2_A	Woning - grondgebonden	1,50	27,6	27,6	27,6
01.07_C	Woontoren Noord	7,50	27,6	27,6	27,6
05.3_D	Urbanvilla's 2	10,50	27,4	27,4	27,4
104_C	Woning - buiten het plan	7,50	27,3	27,3	27,3
02.05_F	Woontoren Zuid	16,50	27,3	27,3	27,3
01.07_B	Woontoren Noord	4,50	27,2	27,2	27,2
05.4_D	Urbanvilla's 2	10,50	27,2	27,2	27,2
05.3_B	Urbanvilla's 2	4,50	27,2	27,2	27,2
28_B	Woning - grondgebonden	4,50	27,1	27,1	27,1
05.3_C	Urbanvilla's 2	7,50	27,1	27,1	27,1
44_A	Woning - grondgebonden	1,50	27,1	27,1	27,1
02.14_B	Woontoren Zuid	22,50	27,1	27,1	27,1
02.04_F	Woontoren Zuid	16,50	26,8	26,8	26,8
05.4_A	Urbanvilla's 2	1,50	26,8	26,8	26,8
02.14_A	Woontoren Zuid	19,50	26,8	26,8	26,8
05.2_B	Urbanvilla's 2	4,50	26,7	26,7	26,7
45_C	Woning - grondgebonden	7,50	26,6	26,6	26,6
05.5_D	Urbanvilla's 2	10,50	26,6	26,6	26,6
05.4_C	Urbanvilla's 2	7,50	26,4	26,4	26,4
28_C	Woning - grondgebonden	7,50	26,4	26,4	26,4
02.07_B	Woontoren Zuid	4,50	26,3	26,3	26,3
02.04_E	Woontoren Zuid	13,50	26,1	26,1	26,1
12.2_C	Woning - grondgebonden	7,50	26,0	26,0	26,0
05.4_E	Urbanvilla's 2	13,50	25,9	25,9	25,9
25_A	Woning - grondgebonden	1,50	25,9	25,9	25,9
28_A	Woning - grondgebonden	1,50	25,9	25,9	25,9
46_B	Woning - grondgebonden	4,50	25,8	25,8	25,8
13_C	Woning - grondgebonden	7,50	25,8	25,8	25,8

Alle getoonde dB-waarden zijn A-gewogen

Rapport: Resultatentabel  
 Model: LA,max  
 LAmx totaalresultaten voor toetspunten  
 Groep: Jachthaven

Naam Toetspunt	Omschrijving	Hoogte	Dag	Avond	Nacht
02.07_A	Woontoren Zuid	1,50	25,7	25,7	25,7
13_B	Woning - grondgebonden	4,50	25,6	25,6	25,6
05.3_A	Urbanvilla's 2	1,50	25,6	25,6	25,6
18_C	Woning - grondgebonden	7,50	25,5	25,5	25,5
01.06_F	Woontoren Noord	16,50	25,5	25,5	25,5
02.04_D	Woontoren Zuid	10,50	25,4	25,4	25,4
05.5_E	Urbanvilla's 2	13,50	25,4	25,4	25,4
36_B	Woning - grondgebonden	4,50	25,3	25,3	25,3
14_C	Woning - grondgebonden	7,50	25,2	25,2	25,2
13_A	Woning - grondgebonden	1,50	25,2	25,2	25,2
36_A	Woning - grondgebonden	1,50	25,1	25,1	25,1
48_B	Woning - grondgebonden	4,50	24,9	24,9	24,9
05.2_A	Urbanvilla's 2	1,50	24,9	24,9	24,9
47_C	Woning - grondgebonden	7,50	24,8	24,8	24,8
01.06_E	Woontoren Noord	13,50	24,8	24,8	24,8
02.08_D	Woontoren Zuid	10,50	24,8	24,8	24,8
104_B	Woning - buiten het plan	4,50	24,7	24,7	24,7
02.04_C	Woontoren Zuid	7,50	24,7	24,7	24,7
15_C	Woning - grondgebonden	7,50	24,5	24,5	24,5
02.04_B	Woontoren Zuid	4,50	24,5	24,5	24,5
17_C	Woning - grondgebonden	7,50	24,4	24,4	24,4
46_A	Woning - grondgebonden	1,50	24,2	24,2	24,2
12.2_B	Woning - grondgebonden	4,50	24,1	24,1	24,1
06.6_E	Urbanvilla's 3	13,50	24,1	24,1	24,1
01.06_D	Woontoren Noord	10,50	24,1	24,1	24,1
02.08_C	Woontoren Zuid	7,50	24,0	24,0	24,0
06.5_E	Urbanvilla's 3	13,50	24,0	24,0	24,0
06.8_E	Urbanvilla's 3	13,50	24,0	24,0	24,0
45_B	Woning - grondgebonden	4,50	23,9	23,9	23,9
01.10_F	Woontoren Noord	16,50	23,9	23,9	23,9
06.6_D	Urbanvilla's 3	10,50	23,9	23,9	23,9
06.8_D	Urbanvilla's 3	10,50	23,8	23,8	23,8
06.5_D	Urbanvilla's 3	10,50	23,8	23,8	23,8
06.8_C	Urbanvilla's 3	7,50	23,6	23,6	23,6
06.5_C	Urbanvilla's 3	7,50	23,6	23,6	23,6
02.19_A	Woontoren Zuid	19,50	23,6	23,6	23,6
50.4_C	School - Floretticollege	7,50	23,6	23,6	23,6
30_B	Woning - grondgebonden	4,50	23,5	23,5	23,5
50.2_C	School - Floretticollege	7,50	23,5	23,5	23,5
06.8_B	Urbanvilla's 3	4,50	23,2	23,2	23,2
104_A	Woning - buiten het plan	1,50	23,2	23,2	23,2
01.06_A	Woontoren Noord	1,50	23,1	23,1	23,1
33_C	Woning - grondgebonden	7,50	23,1	23,1	23,1
06.6_C	Urbanvilla's 3	7,50	23,0	23,0	23,0
48_A	Woning - grondgebonden	1,50	23,0	23,0	23,0
18_B	Woning - grondgebonden	4,50	22,9	22,9	22,9
01.05_F	Woontoren Noord	16,50	22,7	22,7	22,7
01.10_E	Woontoren Noord	13,50	22,7	22,7	22,7
50.3_C	School - Floretticollege	7,50	22,6	22,6	22,6
50.2_B	School - Floretticollege	4,50	22,6	22,6	22,6
12.1_C	Woning - grondgebonden	7,50	22,6	22,6	22,6
50.4_A	School - Floretticollege	1,50	22,6	22,6	22,6
19.1_B	Woning - grondgebonden	4,50	22,5	22,5	22,5
50.4_B	School - Floretticollege	4,50	22,5	22,5	22,5
103_C	Woning - buiten het plan	7,50	22,5	22,5	22,5
24_B	Woning - grondgebonden	4,50	22,5	22,5	22,5
02.10_F	Woontoren Zuid	16,50	22,5	22,5	22,5
50.2_A	School - Floretticollege	1,50	22,4	22,4	22,4
26_C	Woning - grondgebonden	7,50	22,3	22,3	22,3

Alle getoonde dB-waarden zijn A-gewogen



Rapport: Resultatentabel  
 Model: LA,max  
 LAmx totaalresultaten voor toetspunten  
 Groep: Jachthaven

Naam Toetspunt	Omschrijving	Hoogte	Dag	Avond	Nacht
50.3_A	School - Floretticollege	1,50	22,3	22,3	22,3
16_C	Woning - grondgebonden	7,50	22,3	22,3	22,3
50.3_B	School - Floretticollege	4,50	22,1	22,1	22,1
01.05_E	Woontoren Noord	13,50	22,1	22,1	22,1
01.10_D	Woontoren Noord	10,50	21,9	21,9	21,9
02.10_E	Woontoren Zuid	13,50	21,8	21,8	21,8
107_C	Woning - buiten het plan	7,50	21,8	21,8	21,8
12.2_A	Woning - grondgebonden	1,50	21,8	21,8	21,8
02.17_B	Woontoren Zuid	22,50	21,5	21,5	21,5
02.17_A	Woontoren Zuid	19,50	21,5	21,5	21,5
01.11_C	Woontoren Noord	7,50	21,5	21,5	21,5
47_B	Woning - grondgebonden	4,50	21,5	21,5	21,5
15_B	Woning - grondgebonden	4,50	21,4	21,4	21,4
01.05_D	Woontoren Noord	10,50	21,4	21,4	21,4
24_A	Woning - grondgebonden	1,50	21,4	21,4	21,4
27_C	Woning - grondgebonden	7,50	21,3	21,3	21,3
01.10_C	Woontoren Noord	7,50	21,3	21,3	21,3
30_A	Woning - grondgebonden	1,50	21,3	21,3	21,3
18_A	Woning - grondgebonden	1,50	21,2	21,2	21,2
02.10_D	Woontoren Zuid	10,50	21,2	21,2	21,2
25_B	Woning - grondgebonden	4,50	21,2	21,2	21,2
25_C	Woning - grondgebonden	7,50	21,1	21,1	21,1
11_C	Woning - grondgebonden	7,50	21,0	21,0	21,0
19.1_A	Woning - grondgebonden	1,50	20,9	20,9	20,9
01.10_A	Woontoren Noord	1,50	20,9	20,9	20,9
01.10_B	Woontoren Noord	4,50	20,9	20,9	20,9
02.08_E	Woontoren Zuid	13,50	20,8	20,8	20,8
02.08_F	Woontoren Zuid	16,50	20,5	20,5	20,5
107_B	Woning - buiten het plan	4,50	20,5	20,5	20,5
17_A	Woning - grondgebonden	1,50	20,5	20,5	20,5
103_B	Woning - buiten het plan	4,50	20,3	20,3	20,3
10_C	Woning - grondgebonden	7,50	20,2	20,2	20,2
35_B	Woning - grondgebonden	4,50	20,0	20,0	20,0
14_B	Woning - grondgebonden	4,50	19,9	19,9	19,9
35_A	Woning - grondgebonden	1,50	19,8	19,8	19,8
101_C	Woning - buiten het plan	7,50	19,5	19,5	19,5
02.08_A	Woontoren Zuid	1,50	19,4	19,4	19,4
01.06_C	Woontoren Noord	7,50	19,3	19,3	19,3
01.06_B	Woontoren Noord	4,50	19,2	19,2	19,2
01.05_C	Woontoren Noord	7,50	19,1	19,1	19,1
06.5_B	Urbanvilla's 3	4,50	19,1	19,1	19,1
15_A	Woning - grondgebonden	1,50	18,9	18,9	18,9
01.11_B	Woontoren Noord	4,50	18,6	18,6	18,6
33_B	Woning - grondgebonden	4,50	18,5	18,5	18,5
107_A	Woning - buiten het plan	1,50	18,4	18,4	18,4
26_A	Woning - grondgebonden	1,50	18,4	18,4	18,4
01.05_B	Woontoren Noord	4,50	18,3	18,3	18,3
06.5_A	Urbanvilla's 3	1,50	18,3	18,3	18,3
16_B	Woning - grondgebonden	4,50	18,2	18,2	18,2
02.09_A	Woontoren Zuid	1,50	18,2	18,2	18,2
16_A	Woning - grondgebonden	1,50	17,9	17,9	17,9
33_A	Woning - grondgebonden	1,50	17,9	17,9	17,9
02.08_B	Woontoren Zuid	4,50	17,7	17,7	17,7
17_B	Woning - grondgebonden	4,50	17,6	17,6	17,6
27_B	Woning - grondgebonden	4,50	17,6	17,6	17,6
01.11_A	Woontoren Noord	1,50	17,4	17,4	17,4
102_C	Woning - buiten het plan	7,50	17,4	17,4	17,4
26_B	Woning - grondgebonden	4,50	17,4	17,4	17,4
02.10_C	Woontoren Zuid	7,50	17,3	17,3	17,3

Alle getoonde dB-waarden zijn A-gewogen

Rapport: Resultatentabel  
 Model: LA,max  
 LAmx totaalresultaten voor toetspunten  
 Groep: Jachthaven

Naam Toetspunt	Omschrijving	Hoogte	Dag	Avond	Nacht
01.05_A	Woontoren Noord	1,50	17,3	17,3	17,3
34_C	Woning - grondgebonden	7,50	17,0	17,0	17,0
27_A	Woning - grondgebonden	1,50	16,9	16,9	16,9
103_A	Woning - buiten het plan	1,50	16,7	16,7	16,7
02.09_E	Woontoren Zuid	13,50	16,7	16,7	16,7
02.10_B	Woontoren Zuid	4,50	16,6	16,6	16,6
02.09_F	Woontoren Zuid	16,50	16,5	16,5	16,5
10_B	Woning - grondgebonden	4,50	16,3	16,3	16,3
02.10_A	Woontoren Zuid	1,50	16,3	16,3	16,3
02.09_D	Woontoren Zuid	10,50	16,3	16,3	16,3
101_B	Woning - buiten het plan	4,50	16,3	16,3	16,3
01.11_F	Woontoren Noord	16,50	16,2	16,2	16,2
14_A	Woning - grondgebonden	1,50	15,9	15,9	15,9
34_B	Woning - grondgebonden	4,50	15,7	15,7	15,7
02.09_C	Woontoren Zuid	7,50	15,6	15,6	15,6
02.01_D	Woontoren Zuid	10,50	15,6	15,6	15,6
02.09_B	Woontoren Zuid	4,50	15,5	15,5	15,5
02.13_B	Woontoren Zuid	22,50	15,2	15,2	15,2
02.12_B	Woontoren Zuid	22,50	15,1	15,1	15,1
06.8_A	Urbanvilla's 3	1,50	15,1	15,1	15,1
34_A	Woning - grondgebonden	1,50	15,0	15,0	15,0
02.01_C	Woontoren Zuid	7,50	15,0	15,0	15,0
02.01_B	Woontoren Zuid	4,50	14,8	14,8	14,8
02.01_A	Woontoren Zuid	1,50	14,8	14,8	14,8
10_A	Woning - grondgebonden	1,50	14,7	14,7	14,7
102_B	Woning - buiten het plan	4,50	14,6	14,6	14,6
02.02_A	Woontoren Zuid	1,50	14,4	14,4	14,4
101_A	Woning - buiten het plan	1,50	14,4	14,4	14,4
02.02_C	Woontoren Zuid	7,50	14,3	14,3	14,3
02.03_A	Woontoren Zuid	1,50	14,2	14,2	14,2
01.01_F	Woontoren Noord	16,50	14,1	14,1	14,1
01.11_D	Woontoren Noord	10,50	14,1	14,1	14,1
01.11_E	Woontoren Noord	13,50	14,1	14,1	14,1
02.02_B	Woontoren Zuid	4,50	14,0	14,0	14,0
02.13_A	Woontoren Zuid	19,50	13,8	13,8	13,8
02.12_A	Woontoren Zuid	19,50	13,7	13,7	13,7
12.1_B	Woning - grondgebonden	4,50	13,5	13,5	13,5
02.03_F	Woontoren Zuid	16,50	13,4	13,4	13,4
11_B	Woning - grondgebonden	4,50	13,4	13,4	13,4
01.02_F	Woontoren Noord	16,50	13,4	13,4	13,4
102_A	Woning - buiten het plan	1,50	13,3	13,3	13,3
02.03_D	Woontoren Zuid	10,50	13,2	13,2	13,2
12.1_A	Woning - grondgebonden	1,50	13,1	13,1	13,1
02.03_C	Woontoren Zuid	7,50	13,0	13,0	13,0
01.04_A	Woontoren Noord	1,50	13,0	13,0	13,0
11_A	Woning - grondgebonden	1,50	12,9	12,9	12,9
01.04_C	Woontoren Noord	7,50	12,8	12,8	12,8
06.6_B	Urbanvilla's 3	4,50	12,8	12,8	12,8
01.01_E	Woontoren Noord	13,50	12,8	12,8	12,8
02.03_E	Woontoren Zuid	13,50	12,7	12,7	12,7
02.03_B	Woontoren Zuid	4,50	12,7	12,7	12,7
02.02_F	Woontoren Zuid	16,50	12,6	12,6	12,6
01.04_B	Woontoren Noord	4,50	12,4	12,4	12,4
01.01_D	Woontoren Noord	10,50	12,1	12,1	12,1
01.02_E	Woontoren Noord	13,50	12,1	12,1	12,1
02.02_E	Woontoren Zuid	13,50	11,9	11,9	11,9
01.01_B	Woontoren Noord	4,50	11,8	11,8	11,8
01.01_C	Woontoren Noord	7,50	11,8	11,8	11,8
01.03_A	Woontoren Noord	1,50	11,8	11,8	11,8

Alle getoonde dB-waarden zijn A-gewogen

Rapport: Resultatentabel  
 Model: LA,max  
 LAmx totaalresultaten voor toetspunten  
 Groep: Jachthaven

Naam Toetspunt	Omschrijving	Hoogte	Dag	Avond	Nacht
01.01_A	Woontoren Noord	1,50	11,8	11,8	11,8
02.01_F	Woontoren Zuid	16,50	11,5	11,5	11,5
01.02_D	Woontoren Noord	10,50	11,4	11,4	11,4
01.04_E	Woontoren Noord	13,50	11,3	11,3	11,3
02.02_D	Woontoren Zuid	10,50	11,2	11,2	11,2
01.02_C	Woontoren Noord	7,50	11,2	11,2	11,2
01.02_B	Woontoren Noord	4,50	11,2	11,2	11,2
01.02_A	Woontoren Noord	1,50	11,0	11,0	11,0
06.2_A	Urbanvilla's 3	1,50	11,0	11,0	11,0
02.01_E	Woontoren Zuid	13,50	10,8	10,8	10,8
02.18_B	Woontoren Zuid	22,50	10,7	10,7	10,7
01.04_D	Woontoren Noord	10,50	10,6	10,6	10,6
01.03_E	Woontoren Noord	13,50	10,5	10,5	10,5
06.6_A	Urbanvilla's 3	1,50	10,4	10,4	10,4
06.4_A	Urbanvilla's 3	1,50	10,4	10,4	10,4
01.03_D	Woontoren Noord	10,50	9,9	9,9	9,9
02.18_A	Woontoren Zuid	19,50	9,9	9,9	9,9
01.04_F	Woontoren Noord	16,50	9,8	9,8	9,8
01.03_C	Woontoren Noord	7,50	9,7	9,7	9,7
06.1_E	Urbanvilla's 3	13,50	9,4	9,4	9,4
01.03_B	Woontoren Noord	4,50	9,3	9,3	9,3
06.1_D	Urbanvilla's 3	10,50	8,2	8,2	8,2
01.03_F	Woontoren Noord	16,50	7,8	7,8	7,8
06.1_C	Urbanvilla's 3	7,50	7,7	7,7	7,7
06.1_B	Urbanvilla's 3	4,50	7,5	7,5	7,5
06.1_A	Urbanvilla's 3	1,50	7,3	7,3	7,3
06.4_E	Urbanvilla's 3	13,50	7,2	7,2	7,2
02.19_B	Woontoren Zuid	22,50	7,0	7,0	7,0
02.11_B	Woontoren Zuid	22,50	6,4	6,4	6,4
06.2_E	Urbanvilla's 3	13,50	6,2	6,2	6,2
06.3_E	Urbanvilla's 3	13,50	6,2	6,2	6,2
06.7_E	Urbanvilla's 3	13,50	6,0	6,0	6,0
06.4_D	Urbanvilla's 3	10,50	5,5	5,5	5,5
06.4_C	Urbanvilla's 3	7,50	4,9	4,9	4,9
06.4_B	Urbanvilla's 3	4,50	4,6	4,6	4,6
06.2_D	Urbanvilla's 3	10,50	4,4	4,4	4,4
06.3_D	Urbanvilla's 3	10,50	4,2	4,2	4,2
06.7_D	Urbanvilla's 3	10,50	4,2	4,2	4,2
06.2_C	Urbanvilla's 3	7,50	3,9	3,9	3,9
02.11_A	Woontoren Zuid	19,50	3,9	3,9	3,9
06.7_C	Urbanvilla's 3	7,50	3,8	3,8	3,8
06.3_C	Urbanvilla's 3	7,50	3,8	3,8	3,8
06.2_B	Urbanvilla's 3	4,50	3,6	3,6	3,6
06.7_B	Urbanvilla's 3	4,50	3,6	3,6	3,6
06.3_B	Urbanvilla's 3	4,50	3,5	3,5	3,5
06.7_A	Urbanvilla's 3	1,50	3,3	3,3	3,3
06.3_A	Urbanvilla's 3	1,50	3,2	3,2	3,2

Alle getoonde dB-waarden zijn A-gewogen

Rapport: Resultatentabel  
Model: LA,max  
LAmax bij Bron voor toetspunt: 03.3\_A - Havengebouw  
Groep: Jachthaven

Naam					
Bron	Omschrijving	Hoogte	Dag	Avond	Nacht
03.3_A	Havengebouw	1,50	63,3	63,3	63,3
015	Varen boten	1,00	63,3	63,3	63,3
017	Varen boten	1,00	62,2	62,2	62,2
013	Varen boten	1,00	59,9	59,9	59,9
014	Varen boten	1,00	59,8	59,8	59,8
016	Varen boten	1,00	59,1	59,1	59,1
012	Varen boten	1,00	56,8	56,8	56,8
011	Varen boten	1,00	55,3	55,3	55,3
010	Varen boten	1,00	53,9	53,9	53,9
009	Varen boten	1,00	52,2	52,2	52,2
008	Varen boten	1,00	51,8	51,8	51,8
007	Varen boten	1,00	49,8	49,8	49,8
006	Varen boten	1,00	49,2	49,2	49,2
LAmx	(hoofdgroep)		75,7	63,3	63,3

Rapport: Resultatentabel  
Model: LA,max  
LAmox bij Bron voor toetspunt: 04.7\_A - Urbanvilla's 1  
Groep: Jachthaven

Naam					
Bron	Omschrijving	Hoogte	Dag	Avond	Nacht
04.7_A	Urbanvilla's 1	1,50	60,1	60,1	60,1
017	Varen boten	1,00	60,1	60,1	60,1
016	Varen boten	1,00	57,0	57,0	57,0
015	Varen boten	1,00	56,5	56,5	56,5
014	Varen boten	1,00	55,0	55,0	55,0
013	Varen boten	1,00	53,0	53,0	53,0
012	Varen boten	1,00	52,0	52,0	52,0
011	Varen boten	1,00	50,5	50,5	50,5
010	Varen boten	1,00	49,6	49,6	49,6
009	Varen boten	1,00	48,3	48,3	48,3
008	Varen boten	1,00	48,1	48,1	48,1
006	Varen boten	1,00	47,0	47,0	47,0
007	Varen boten	1,00	46,7	46,7	46,7
LAmox	(hoofdgroep)		64,4	60,1	60,1

Rapport: Resultatentabel  
Model: LA,max  
LAmax bij Bron voor toetspunt: 116\_C - Woning - buiten het plan  
Groep: Jachthaven

Naam					
Bron	Omschrijving	Hoogte	Dag	Avond	Nacht
116_C	Woning - buiten het plan	7,50	51,2	51,2	51,2
010	Varen boten	1,00	51,2	51,2	51,2
008	Varen boten	1,00	51,2	51,2	51,2
012	Varen boten	1,00	50,9	50,9	50,9
006	Varen boten	1,00	50,8	50,8	50,8
009	Varen boten	1,00	50,6	50,6	50,6
011	Varen boten	1,00	50,5	50,5	50,5
007	Varen boten	1,00	50,4	50,4	50,4
013	Varen boten	1,00	50,3	50,3	50,3
014	Varen boten	1,00	50,2	50,2	50,2
015	Varen boten	1,00	49,8	49,8	49,8
016	Varen boten	1,00	49,7	49,7	49,7
017	Varen boten	1,00	49,3	49,3	49,3
LAmx	(hoofdgroep)		80,2	51,2	51,2

Rapport: Resultatentabel  
 Model: LA,max  
 LAmx totaalresultaten voor toetspunten  
 Groep: Brandweerkazerne

Naam Toetspunt	Omschrijving	Hoogte	Dag	Avond	Nacht
02.04_B	Woontoren Zuid	4,50	70,9	70,9	70,9
02.04_C	Woontoren Zuid	7,50	70,8	70,8	70,8
02.03_B	Woontoren Zuid	4,50	70,8	70,8	70,8
02.03_C	Woontoren Zuid	7,50	70,7	70,7	70,7
02.04_D	Woontoren Zuid	10,50	70,7	70,7	70,7
02.03_D	Woontoren Zuid	10,50	70,6	70,6	70,6
02.04_E	Woontoren Zuid	13,50	70,4	70,4	70,4
02.03_E	Woontoren Zuid	13,50	70,3	70,3	70,3
02.04_F	Woontoren Zuid	16,50	70,2	70,2	70,2
02.03_F	Woontoren Zuid	16,50	70,1	70,1	70,1
02.04_A	Woontoren Zuid	1,50	69,7	69,7	69,7
02.03_A	Woontoren Zuid	1,50	69,6	69,6	69,6
02.13_A	Woontoren Zuid	19,50	69,5	69,5	69,5
02.13_B	Woontoren Zuid	22,50	69,2	69,2	69,2
33_B	Woning - grondgebonden	4,50	68,7	68,7	68,7
33_C	Woning - grondgebonden	7,50	68,7	68,7	68,7
02.02_B	Woontoren Zuid	4,50	68,6	68,6	68,6
02.02_C	Woontoren Zuid	7,50	68,5	68,5	68,5
02.02_D	Woontoren Zuid	10,50	68,4	68,4	68,4
02.05_B	Woontoren Zuid	4,50	68,3	68,3	68,3
02.02_E	Woontoren Zuid	13,50	68,3	68,3	68,3
02.05_C	Woontoren Zuid	7,50	68,3	68,3	68,3
02.05_D	Woontoren Zuid	10,50	68,2	68,2	68,2
02.12_A	Woontoren Zuid	19,50	68,2	68,2	68,2
02.02_F	Woontoren Zuid	16,50	68,1	68,1	68,1
02.05_E	Woontoren Zuid	13,50	68,1	68,1	68,1
02.14_A	Woontoren Zuid	19,50	68,0	68,0	68,0
02.12_B	Woontoren Zuid	22,50	68,0	68,0	68,0
02.05_F	Woontoren Zuid	16,50	67,9	67,9	67,9
02.14_B	Woontoren Zuid	22,50	67,7	67,7	67,7
02.02_A	Woontoren Zuid	1,50	66,4	66,4	66,4
02.01_C	Woontoren Zuid	7,50	66,3	66,3	66,3
33_A	Woning - grondgebonden	1,50	66,2	66,2	66,2
02.01_D	Woontoren Zuid	10,50	66,2	66,2	66,2
02.11_A	Woontoren Zuid	19,50	66,2	66,2	66,2
02.01_E	Woontoren Zuid	13,50	66,1	66,1	66,1
02.01_B	Woontoren Zuid	4,50	66,1	66,1	66,1
02.01_F	Woontoren Zuid	16,50	66,0	66,0	66,0
02.11_B	Woontoren Zuid	22,50	66,0	66,0	66,0
26_C	Woning - grondgebonden	7,50	66,0	66,0	66,0
02.05_A	Woontoren Zuid	1,50	65,9	65,9	65,9
26_B	Woning - grondgebonden	4,50	65,6	65,6	65,6
27_C	Woning - grondgebonden	7,50	64,0	64,0	64,0
28_C	Woning - grondgebonden	7,50	63,5	63,5	63,5
02.01_A	Woontoren Zuid	1,50	63,4	63,4	63,4
25_C	Woning - grondgebonden	7,50	62,8	62,8	62,8
26_A	Woning - grondgebonden	1,50	62,7	62,7	62,7
27_B	Woning - grondgebonden	4,50	62,5	62,5	62,5
28_B	Woning - grondgebonden	4,50	61,9	61,9	61,9
25_B	Woning - grondgebonden	4,50	61,1	61,1	61,1
01.01_D	Woontoren Noord	10,50	60,6	60,6	60,6
01.01_E	Woontoren Noord	13,50	60,5	60,5	60,5
01.01_F	Woontoren Noord	16,50	60,5	60,5	60,5
27_A	Woning - grondgebonden	1,50	60,2	60,2	60,2
28_A	Woning - grondgebonden	1,50	60,0	60,0	60,0
29_C	Woning - grondgebonden	7,50	59,7	59,7	59,7
01.01_C	Woontoren Noord	7,50	59,4	59,4	59,4
25_A	Woning - grondgebonden	1,50	59,4	59,4	59,4
29_B	Woning - grondgebonden	4,50	58,3	58,3	58,3

Alle getoonde dB-waarden zijn A-gewogen

Rapport: Resultatentabel  
 Model: LA,max  
 LAmx totaalresultaten voor toetspunten  
 Groep: Brandweerkazerne

Naam Toetspunt	Omschrijving	Hoogte	Dag	Avond	Nacht
01.05_E	Woontoren Noord	13,50	58,2	58,2	58,2
01.05_D	Woontoren Noord	10,50	58,2	58,2	58,2
01.06_E	Woontoren Noord	13,50	58,2	58,2	58,2
01.01_B	Woontoren Noord	4,50	58,0	58,0	58,0
01.01_A	Woontoren Noord	1,50	57,7	57,7	57,7
01.03_D	Woontoren Noord	10,50	57,7	57,7	57,7
01.03_E	Woontoren Noord	13,50	57,7	57,7	57,7
01.03_F	Woontoren Noord	16,50	57,6	57,6	57,6
29_A	Woning - grondgebonden	1,50	57,4	57,4	57,4
01.03_C	Woontoren Noord	7,50	57,2	57,2	57,2
02.08_C	Woontoren Zuid	7,50	57,1	57,1	57,1
02.08_D	Woontoren Zuid	10,50	57,1	57,1	57,1
01.02_D	Woontoren Noord	10,50	57,0	57,0	57,0
01.02_E	Woontoren Noord	13,50	57,0	57,0	57,0
01.02_F	Woontoren Noord	16,50	56,9	56,9	56,9
01.05_C	Woontoren Noord	7,50	56,7	56,7	56,7
01.06_D	Woontoren Noord	10,50	56,5	56,5	56,5
01.07_D	Woontoren Noord	10,50	56,3	56,3	56,3
01.07_E	Woontoren Noord	13,50	56,3	56,3	56,3
01.02_C	Woontoren Noord	7,50	56,2	56,2	56,2
03.5_F	Havengebouw	16,50	56,2	56,2	56,2
02.08_B	Woontoren Zuid	4,50	56,1	56,1	56,1
01.06_C	Woontoren Noord	7,50	55,9	55,9	55,9
01.07_C	Woontoren Noord	7,50	55,7	55,7	55,7
01.03_B	Woontoren Noord	4,50	55,6	55,6	55,6
01.08_D	Woontoren Noord	10,50	55,5	55,5	55,5
01.08_E	Woontoren Noord	13,50	55,5	55,5	55,5
01.04_D	Woontoren Noord	10,50	55,3	55,3	55,3
03.5_E	Havengebouw	13,50	55,2	55,2	55,2
01.04_C	Woontoren Noord	7,50	54,8	54,8	54,8
01.05_B	Woontoren Noord	4,50	54,7	54,7	54,7
01.02_B	Woontoren Noord	4,50	54,7	54,7	54,7
01.09_E	Woontoren Noord	13,50	54,6	54,6	54,6
03.6_F	Havengebouw	16,50	54,6	54,6	54,6
01.03_A	Woontoren Noord	1,50	54,6	54,6	54,6
01.04_E	Woontoren Noord	13,50	54,6	54,6	54,6
01.06_B	Woontoren Noord	4,50	54,5	54,5	54,5
01.08_C	Woontoren Noord	7,50	54,5	54,5	54,5
01.09_D	Woontoren Noord	10,50	54,4	54,4	54,4
01.04_F	Woontoren Noord	16,50	54,4	54,4	54,4
03.5_D	Havengebouw	10,50	53,9	53,9	53,9
03.6_E	Havengebouw	13,50	53,8	53,8	53,8
03.7_F	Havengebouw	16,50	53,8	53,8	53,8
02.08_A	Woontoren Zuid	1,50	53,8	53,8	53,8
01.07_B	Woontoren Noord	4,50	53,8	53,8	53,8
01.02_A	Woontoren Noord	1,50	53,6	53,6	53,6
03.4_F	Havengebouw	16,50	53,4	53,4	53,4
34_C	Woning - grondgebonden	7,50	53,4	53,4	53,4
01.09_C	Woontoren Noord	7,50	53,2	53,2	53,2
01.04_B	Woontoren Noord	4,50	53,1	53,1	53,1
03.7_E	Havengebouw	13,50	53,1	53,1	53,1
01.06_A	Woontoren Noord	1,50	52,9	52,9	52,9
36_C	Woning - grondgebonden	7,50	52,9	52,9	52,9
03.6_D	Havengebouw	10,50	52,7	52,7	52,7
01.08_B	Woontoren Noord	4,50	52,6	52,6	52,6
03.4_E	Havengebouw	13,50	52,5	52,5	52,5
01.05_A	Woontoren Noord	1,50	52,4	52,4	52,4
05.6_E	Urbanvilla's 2	13,50	52,4	52,4	52,4
01.07_A	Woontoren Noord	1,50	52,3	52,3	52,3

Alle getoonde dB-waarden zijn A-gewogen



Rapport: Resultatentabel  
 Model: LA,max  
 LAmx totaalresultaten voor toetspunten  
 Groep: Brandweerkazerne

Naam Toetspunt	Omschrijving	Hoogte	Dag	Avond	Nacht
01.04_A	Woontoren Noord	1,50	52,0	52,0	52,0
03.7_D	Havengebouw	10,50	51,8	51,8	51,8
03.4_D	Havengebouw	10,50	51,7	51,7	51,7
02.06_D	Woontoren Zuid	10,50	51,6	51,6	51,6
02.06_E	Woontoren Zuid	13,50	51,5	51,5	51,5
02.06_C	Woontoren Zuid	7,50	51,5	51,5	51,5
02.06_F	Woontoren Zuid	16,50	51,5	51,5	51,5
02.15_B	Woontoren Zuid	22,50	51,5	51,5	51,5
01.09_B	Woontoren Noord	4,50	51,4	51,4	51,4
05.6_D	Urbanvilla's 2	10,50	51,4	51,4	51,4
04.5_E	Urbanvilla's 1	13,50	51,1	51,1	51,1
01.08_A	Woontoren Noord	1,50	51,1	51,1	51,1
03.4_C	Havengebouw	7,50	51,0	51,0	51,0
02.15_A	Woontoren Zuid	19,50	50,9	50,9	50,9
34_B	Woning - grondgebonden	4,50	50,9	51,3	51,3
04.5_A	Urbanvilla's 1	1,50	50,9	50,9	50,9
04.6_A	Urbanvilla's 1	1,50	50,8	50,8	50,8
04.6_E	Urbanvilla's 1	13,50	50,7	50,7	50,7
02.06_B	Woontoren Zuid	4,50	50,5	50,5	50,5
03.4_B	Havengebouw	4,50	50,4	50,4	50,4
43_B	Woning - grondgebonden	4,50	50,3	50,3	50,3
04.5_D	Urbanvilla's 1	10,50	50,3	50,3	50,3
01.09_A	Woontoren Noord	1,50	49,9	49,9	49,9
01.05_F	Woontoren Noord	16,50	49,9	49,9	49,9
04.6_D	Urbanvilla's 1	10,50	49,9	49,9	49,9
03.4_A	Havengebouw	1,50	49,8	49,8	49,8
03.5_C	Havengebouw	7,50	49,7	49,7	49,7
04.5_C	Urbanvilla's 1	7,50	49,5	49,5	49,5
36_B	Woning - grondgebonden	4,50	49,4	49,4	49,4
47_C	Woning - grondgebonden	7,50	49,4	49,4	49,4
05.6_C	Urbanvilla's 2	7,50	49,4	49,4	49,4
43_A	Woning - grondgebonden	1,50	49,3	49,3	49,3
04.6_C	Urbanvilla's 1	7,50	49,1	49,1	49,1
30_C	Woning - grondgebonden	7,50	49,0	49,0	49,0
04.5_B	Urbanvilla's 1	4,50	48,7	48,7	48,7
04.6_B	Urbanvilla's 1	4,50	48,6	48,6	48,6
03.6_C	Havengebouw	7,50	48,4	48,4	48,4
42_C	Woning - grondgebonden	7,50	48,3	48,3	48,3
01.06_F	Woontoren Noord	16,50	48,3	48,3	48,3
31_C	Woning - grondgebonden	7,50	48,3	48,3	48,3
34_A	Woning - grondgebonden	1,50	48,1	48,5	48,5
48_C	Woning - grondgebonden	7,50	48,1	48,1	48,1
02.06_A	Woontoren Zuid	1,50	48,1	48,1	48,1
02.19_B	Woontoren Zuid	22,50	47,8	47,8	47,8
45_C	Woning - grondgebonden	7,50	47,5	47,5	47,5
02.10_F	Woontoren Zuid	16,50	47,4	47,4	47,4
02.10_C	Woontoren Zuid	7,50	47,4	47,4	47,4
02.10_D	Woontoren Zuid	10,50	47,4	47,4	47,4
02.10_E	Woontoren Zuid	13,50	47,4	47,4	47,4
01.07_F	Woontoren Noord	16,50	47,0	47,0	47,0
02.10_B	Woontoren Zuid	4,50	46,9	46,9	46,9
02.07_B	Woontoren Zuid	4,50	46,7	46,7	46,7
02.19_A	Woontoren Zuid	19,50	46,7	46,7	46,7
02.07_C	Woontoren Zuid	7,50	46,7	46,7	46,7
01.08_F	Woontoren Noord	16,50	46,6	46,6	46,6
02.07_D	Woontoren Zuid	10,50	46,6	46,6	46,6
39_C	Woning - grondgebonden	7,50	46,5	46,5	46,5
02.07_E	Woontoren Zuid	13,50	46,5	46,5	46,5
101_C	Woning - buiten het plan	7,50	46,4	46,4	46,4

Alle getoonde dB-waarden zijn A-gewogen

Rapport: Resultatentabel  
 Model: LA,max  
 LAmx totaalresultaten voor toetspunten  
 Groep: Brandweerkazerne

Naam Toetspunt	Omschrijving	Hoogte	Dag	Avond	Nacht
02.07_F	Woontoren Zuid	16,50	46,4	46,4	46,4
47_B	Woning - grondgebonden	4,50	46,4	46,4	46,4
44_C	Woning - grondgebonden	7,50	46,3	46,3	46,3
01.09_F	Woontoren Noord	16,50	46,2	46,2	46,2
02.16_A	Woontoren Zuid	19,50	46,1	46,1	46,1
101_B	Woning - buiten het plan	4,50	46,0	46,0	46,0
02.16_B	Woontoren Zuid	22,50	45,9	45,9	45,9
101_A	Woning - buiten het plan	1,50	45,9	45,9	45,9
36_A	Woning - grondgebonden	1,50	45,7	45,7	45,7
35_C	Woning - grondgebonden	7,50	45,7	45,7	45,7
01.11_F	Woontoren Noord	16,50	45,6	45,6	45,6
02.09_C	Woontoren Zuid	7,50	45,3	45,3	45,3
02.09_D	Woontoren Zuid	10,50	45,3	45,3	45,3
02.09_E	Woontoren Zuid	13,50	45,2	45,2	45,2
02.08_E	Woontoren Zuid	13,50	45,2	45,2	45,2
43_C	Woning - grondgebonden	7,50	45,2	45,2	45,2
02.09_F	Woontoren Zuid	16,50	45,1	45,1	45,1
02.18_A	Woontoren Zuid	19,50	45,1	45,1	45,1
02.17_A	Woontoren Zuid	19,50	45,1	45,1	45,1
02.08_F	Woontoren Zuid	16,50	45,1	45,1	45,1
02.18_B	Woontoren Zuid	22,50	44,9	44,9	44,9
02.17_B	Woontoren Zuid	22,50	44,9	44,9	44,9
01.11_E	Woontoren Noord	13,50	44,7	44,7	44,7
02.09_B	Woontoren Zuid	4,50	44,6	44,6	44,6
02.10_A	Woontoren Zuid	1,50	44,5	44,5	44,5
01.11_D	Woontoren Noord	10,50	44,4	44,4	44,4
03.5_B	Havengebouw	4,50	44,0	44,0	44,0
02.07_A	Woontoren Zuid	1,50	44,0	44,0	44,0
03.7_C	Havengebouw	7,50	43,9	43,9	43,9
15_C	Woning - grondgebonden	7,50	43,8	43,8	43,8
20.1_C	Woning - grondgebonden	7,50	43,7	43,7	43,7
48_B	Woning - grondgebonden	4,50	43,7	43,7	43,7
47_A	Woning - grondgebonden	1,50	43,7	43,7	43,7
49_C	Woning - grondgebonden	7,50	43,7	43,7	43,7
46_C	Woning - grondgebonden	7,50	43,5	43,5	43,5
01.11_C	Woontoren Noord	7,50	43,4	43,4	43,4
31_B	Woning - grondgebonden	4,50	43,4	43,4	43,4
03.5_A	Havengebouw	1,50	43,3	43,3	43,3
06.6_E	Urbanvilla's 3	13,50	43,1	43,1	43,1
30_B	Woning - grondgebonden	4,50	43,0	43,0	43,0
06.5_E	Urbanvilla's 3	13,50	43,0	43,0	43,0
35_B	Woning - grondgebonden	4,50	42,9	42,9	42,9
04.4_E	Urbanvilla's 1	13,50	42,8	42,8	42,8
50.9_C	School - Floretticollege	7,50	42,8	42,8	42,8
06.5_D	Urbanvilla's 3	10,50	42,7	42,7	42,7
50.2_B	School - Floretticollege	4,50	42,6	42,6	42,6
06.6_D	Urbanvilla's 3	10,50	42,6	42,6	42,6
31_A	Woning - grondgebonden	1,50	42,5	42,5	42,5
05.5_E	Urbanvilla's 2	13,50	42,5	42,5	42,5
50.2_A	School - Floretticollege	1,50	42,5	42,5	42,5
01.11_B	Woontoren Noord	4,50	42,4	42,4	42,4
06.5_C	Urbanvilla's 3	7,50	42,4	42,4	42,4
14_C	Woning - grondgebonden	7,50	42,4	42,4	42,4
16_C	Woning - grondgebonden	7,50	42,3	42,3	42,3
02.09_A	Woontoren Zuid	1,50	42,3	42,3	42,3
13_C	Woning - grondgebonden	7,50	42,2	42,2	42,2
06.6_C	Urbanvilla's 3	7,50	42,2	42,2	42,2
50.2_C	School - Floretticollege	7,50	42,2	42,2	42,2
01.11_A	Woontoren Noord	1,50	42,1	42,1	42,1

Alle getoonde dB-waarden zijn A-gewogen

Rapport: Resultatentabel  
 Model: LA,max  
 LAmx totaalresultaten voor toetspunten  
 Groep: Brandweerkazerne

Naam Toetspunt	Omschrijving	Hoogte	Dag	Avond	Nacht
41_C	Woning - grondgebonden	7,50	42,0	42,0	42,0
37_C	Woning grondgebonden	7,50	41,9	41,9	41,9
50.1_C	School - Floretticollege	7,50	41,8	41,8	41,8
14_B	Woning - grondgebonden	4,50	41,8	41,8	41,8
45_B	Woning - grondgebonden	4,50	41,8	41,8	41,8
48_A	Woning - grondgebonden	1,50	41,7	41,7	41,7
46_B	Woning - grondgebonden	4,50	41,7	41,7	41,7
12.2_C	Woning - grondgebonden	7,50	41,6	41,6	41,6
04.4_C	Urbanvilla's 1	7,50	41,6	41,6	41,6
04.4_D	Urbanvilla's 1	10,50	41,5	41,5	41,5
01.10_D	Woontoren Noord	10,50	41,4	41,4	41,4
15_B	Woning - grondgebonden	4,50	41,1	41,1	41,1
30_A	Woning - grondgebonden	1,50	41,0	41,0	41,0
39_B	Woning - grondgebonden	4,50	40,9	40,9	40,9
17_C	Woning - grondgebonden	7,50	40,7	40,7	40,7
50.1_B	School - Floretticollege	4,50	40,7	40,7	40,7
108_C	Woning - buiten het plan	7,50	40,5	40,5	40,5
46_A	Woning - grondgebonden	1,50	40,5	40,5	40,5
01.10_F	Woontoren Noord	16,50	40,3	40,3	40,3
44_B	Woning - grondgebonden	4,50	40,3	40,3	40,3
32_C	Woning - grondgebonden	7,50	40,3	40,3	40,3
05.8_E	Urbanvilla's 2	13,50	40,2	40,2	40,2
01.10_E	Woontoren Noord	13,50	40,2	40,2	40,2
04.4_B	Urbanvilla's 1	4,50	40,1	40,1	40,1
06.5_B	Urbanvilla's 3	4,50	40,1	40,1	40,1
50.1_A	School - Floretticollege	1,50	40,1	40,1	40,1
01.10_C	Woontoren Noord	7,50	40,1	40,1	40,1
108_B	Woning - buiten het plan	4,50	39,8	39,8	39,8
05.6_B	Urbanvilla's 2	4,50	39,7	39,7	39,7
109_C	Woning - buiten het plan	7,50	39,5	39,5	39,5
19.1_C	Woning - grondgebonden	7,50	39,4	39,4	39,4
12.2_B	Woning - grondgebonden	4,50	39,3	39,3	39,3
35_A	Woning - grondgebonden	1,50	39,3	39,3	39,3
45_A	Woning - grondgebonden	1,50	39,2	39,2	39,2
113_C	Woning - buiten het plan	7,50	39,1	39,1	39,1
42_B	Woning - grondgebonden	4,50	39,0	39,0	39,0
50.9_B	School - Floretticollege	4,50	38,9	38,9	38,9
04.4_A	Urbanvilla's 1	1,50	38,8	38,8	38,8
01.10_B	Woontoren Noord	4,50	38,6	38,6	38,6
50_C	Woning - grondgebonden	7,50	38,4	38,4	38,4
19.2_C	Woning - grondgebonden	7,50	38,3	38,3	38,3
05.5_D	Urbanvilla's 2	10,50	38,3	38,3	38,3
113_B	Woning - buiten het plan	4,50	38,2	38,2	38,2
01.10_A	Woontoren Noord	1,50	38,1	38,1	38,1
114_C	Woning - buiten het plan	7,50	38,1	38,1	38,1
03.6_B	Havengebouw	4,50	38,1	38,1	38,1
04.8_E	Urbanvilla's 1	13,50	38,1	38,1	38,1
03.8_F	Havengebouw	16,50	38,1	38,1	38,1
112_C	Woning - buiten het plan	7,50	38,1	38,1	38,1
50.9_A	School - Floretticollege	1,50	38,0	38,0	38,0
38_C	Woning - grondgebonden	7,50	38,0	38,0	38,0
44_A	Woning - grondgebonden	1,50	37,9	37,9	37,9
32_B	Woning - grondgebonden	4,50	37,8	37,8	37,8
32_A	Woning - grondgebonden	1,50	37,7	37,7	37,7
107_C	Woning - buiten het plan	7,50	37,7	37,7	37,7
20.1_B	Woning - grondgebonden	4,50	37,4	37,4	37,4
42_A	Woning - grondgebonden	1,50	37,3	37,3	37,3
49_B	Woning - grondgebonden	4,50	37,2	37,2	37,2
04.3_E	Urbanvilla's 1	13,50	37,2	37,2	37,2

Alle getoonde dB-waarden zijn A-gewogen

Rapport: Resultatentabel  
 Model: LA,max  
 LAmx totaalresultaten voor toetspunten  
 Groep: Brandweerkazerne

Naam Toetspunt	Omschrijving	Hoogte	Dag	Avond	Nacht
111_C	Woning - buiten het plan	7,50	37,1	37,1	37,1
05.6_A	Urbanvilla's 2	1,50	37,1	37,1	37,1
113_A	Woning - buiten het plan	1,50	37,1	37,1	37,1
05.5_C	Urbanvilla's 2	7,50	36,9	36,9	36,9
114_B	Woning - buiten het plan	4,50	36,9	36,9	36,9
03.3_F	Havengebouw	16,50	36,8	36,8	36,8
41_B	Woning - grondgebonden	4,50	36,8	36,8	36,8
37_A	Woning grondgebonden	1,50	36,3	36,3	36,3
19.1_B	Woning - grondgebonden	4,50	36,3	36,3	36,3
03.8_E	Havengebouw	13,50	36,1	36,1	36,1
03.7_B	Havengebouw	4,50	36,1	36,1	36,1
114_A	Woning - buiten het plan	1,50	36,1	36,1	36,1
49_A	Woning - grondgebonden	1,50	36,1	36,1	36,1
37_B	Woning grondgebonden	4,50	36,0	36,0	36,0
03.2_F	Havengebouw	16,50	36,0	36,0	36,0
04.2_E	Urbanvilla's 1	13,50	35,9	35,9	35,9
05.7_E	Urbanvilla's 2	13,50	35,8	35,8	35,8
03.8_D	Havengebouw	10,50	35,7	35,7	35,7
19.2_B	Woning - grondgebonden	4,50	35,7	35,7	35,7
20.1_A	Woning - grondgebonden	1,50	35,7	35,7	35,7
03.6_A	Havengebouw	1,50	35,5	35,5	35,5
04.3_D	Urbanvilla's 1	10,50	35,4	35,4	35,4
38_A	Woning - grondgebonden	1,50	35,3	35,3	35,3
20.2_C	Woning - grondgebonden	7,50	35,3	35,3	35,3
39_A	Woning - grondgebonden	1,50	35,3	35,3	35,3
04.7_E	Urbanvilla's 1	13,50	35,3	35,3	35,3
18_C	Woning - grondgebonden	7,50	35,2	35,2	35,2
19.1_A	Woning - grondgebonden	1,50	35,2	35,2	35,2
05.8_D	Urbanvilla's 2	10,50	35,1	35,1	35,1
03.1_F	Havengebouw	16,50	35,1	35,1	35,1
06.6_B	Urbanvilla's 3	4,50	35,1	35,1	35,1
41_A	Woning - grondgebonden	1,50	35,0	35,0	35,0
04.2_D	Urbanvilla's 1	10,50	35,0	35,0	35,0
38_B	Woning - grondgebonden	4,50	34,9	34,9	34,9
110_C	Woning - buiten het plan	7,50	34,9	34,9	34,9
115_C	Woning - buiten het plan	7,50	34,8	34,8	34,8
03.3_E	Havengebouw	13,50	34,8	34,8	34,8
106_C	Woning - buiten het plan	7,50	34,6	34,6	34,6
04.3_A	Urbanvilla's 1	1,50	34,5	34,5	34,5
18_B	Woning - grondgebonden	4,50	34,5	34,5	34,5
04.3_C	Urbanvilla's 1	7,50	34,4	34,4	34,4
19.2_A	Woning - grondgebonden	1,50	34,4	34,4	34,4
05.1_E	Urbanvilla's 2	13,50	34,3	34,3	34,3
14_A	Woning - grondgebonden	1,50	34,2	34,2	34,2
50_B	Woning - grondgebonden	4,50	34,1	34,1	34,1
40_C	Woning - grondgebonden	7,50	34,1	34,1	34,1
05.7_D	Urbanvilla's 2	10,50	34,1	34,1	34,1
04.2_A	Urbanvilla's 1	1,50	34,0	34,0	34,0
112_B	Woning - buiten het plan	4,50	34,0	34,0	34,0
05.2_E	Urbanvilla's 2	13,50	33,9	33,9	33,9
03.3_D	Havengebouw	10,50	33,9	33,9	33,9
04.3_B	Urbanvilla's 1	4,50	33,9	33,9	33,9
04.7_A	Urbanvilla's 1	1,50	33,8	33,8	33,8
04.2_C	Urbanvilla's 1	7,50	33,8	33,8	33,8
16_B	Woning - grondgebonden	4,50	33,8	33,8	33,8
04.7_D	Urbanvilla's 1	10,50	33,8	33,8	33,8
03.2_E	Havengebouw	13,50	33,7	33,7	33,7
116_C	Woning - buiten het plan	7,50	33,7	33,7	33,7
03.7_A	Havengebouw	1,50	33,7	33,7	33,7

Alle getoonde dB-waarden zijn A-gewogen

Rapport: Resultatentabel  
 Model: LA,max  
 LAmx totaalresultaten voor toetspunten  
 Groep: Brandweerkazerne

Naam Toetspunt	Omschrijving	Hoogte	Dag	Avond	Nacht
13_B	Woning - grondgebonden	4,50	33,7	33,7	33,7
05.4_E	Urbanvilla's 2	13,50	33,5	33,5	33,5
15_A	Woning - grondgebonden	1,50	33,5	33,5	33,5
03.1_A	Havengebouw	1,50	33,4	33,4	33,4
18_A	Woning - grondgebonden	1,50	33,4	33,4	33,4
04.1_E	Urbanvilla's 1	13,50	33,4	33,4	33,4
04.8_D	Urbanvilla's 1	10,50	33,4	33,4	33,4
05.8_C	Urbanvilla's 2	7,50	33,4	33,4	33,4
04.2_B	Urbanvilla's 1	4,50	33,2	33,2	33,2
40_B	Woning - grondgebonden	4,50	33,2	33,2	33,2
115_B	Woning - buiten het plan	4,50	33,2	33,2	33,2
05.7_C	Urbanvilla's 2	7,50	33,1	33,1	33,1
03.3_C	Havengebouw	7,50	33,1	33,1	33,1
04.8_A	Urbanvilla's 1	1,50	33,0	33,0	33,0
06.6_A	Urbanvilla's 3	1,50	33,0	33,0	33,0
116_B	Woning - buiten het plan	4,50	32,9	32,9	32,9
112_A	Woning - buiten het plan	1,50	32,9	32,9	32,9
03.1_E	Havengebouw	13,50	32,9	32,9	32,9
06.7_B	Urbanvilla's 3	4,50	32,8	32,8	32,8
04.7_C	Urbanvilla's 1	7,50	32,8	32,8	32,8
05.8_B	Urbanvilla's 2	4,50	32,8	32,8	32,8
03.2_D	Havengebouw	10,50	32,8	32,8	32,8
03.3_B	Havengebouw	4,50	32,7	32,7	32,7
40_A	Woning - grondgebonden	1,50	32,7	32,7	32,7
04.1_A	Urbanvilla's 1	1,50	32,7	32,7	32,7
03.3_A	Havengebouw	1,50	32,7	32,7	32,7
108_A	Woning - buiten het plan	1,50	32,6	32,6	32,6
50_A	Woning - grondgebonden	1,50	32,6	32,6	32,6
05.7_B	Urbanvilla's 2	4,50	32,5	32,5	32,5
116_A	Woning - buiten het plan	1,50	32,5	32,5	32,5
05.8_A	Urbanvilla's 2	1,50	32,5	32,5	32,5
115_A	Woning - buiten het plan	1,50	32,5	32,5	32,5
05.1_A	Urbanvilla's 2	1,50	32,4	32,4	32,4
110_B	Woning - buiten het plan	4,50	32,4	32,4	32,4
05.2_D	Urbanvilla's 2	10,50	32,3	32,3	32,3
04.7_B	Urbanvilla's 1	4,50	32,3	32,3	32,3
111_B	Woning - buiten het plan	4,50	32,3	32,3	32,3
03.8_C	Havengebouw	7,50	32,3	32,3	32,3
102_C	Woning - buiten het plan	7,50	32,2	32,2	32,2
05.4_D	Urbanvilla's 2	10,50	32,2	32,2	32,2
05.1_D	Urbanvilla's 2	10,50	32,1	32,1	32,1
05.7_A	Urbanvilla's 2	1,50	32,1	32,1	32,1
12.2_A	Woning - grondgebonden	1,50	32,1	32,1	32,1
03.2_C	Havengebouw	7,50	32,0	32,0	32,0
17_B	Woning - grondgebonden	4,50	32,0	32,0	32,0
04.1_D	Urbanvilla's 1	10,50	31,9	31,9	31,9
06.8_E	Urbanvilla's 3	13,50	31,9	31,9	31,9
04.8_C	Urbanvilla's 1	7,50	31,9	31,9	31,9
03.1_D	Havengebouw	10,50	31,9	31,9	31,9
05.5_B	Urbanvilla's 2	4,50	31,9	31,9	31,9
03.8_B	Havengebouw	4,50	31,8	31,8	31,8
03.2_B	Havengebouw	4,50	31,8	31,8	31,8
13_A	Woning - grondgebonden	1,50	31,8	31,8	31,8
107_B	Woning - buiten het plan	4,50	31,7	31,7	31,7
50.7_A	School - Floretticollege	1,50	31,7	31,7	31,7
03.2_A	Havengebouw	1,50	31,5	31,5	31,5
05.2_C	Urbanvilla's 2	7,50	31,4	31,4	31,4
06.5_A	Urbanvilla's 3	1,50	31,4	31,4	31,4
04.8_B	Urbanvilla's 1	4,50	31,3	31,3	31,3

Alle getoonde dB-waarden zijn A-gewogen

Rapport: Resultatentabel  
 Model: LA,max  
 LAmx totaalresultaten voor toetspunten  
 Groep: Brandweerkazerne

Naam Toetspunt	Omschrijving	Hoogte	Dag	Avond	Nacht
50.8_C	School - Floretticollege	7,50	31,3	31,3	31,3
104_C	Woning - buiten het plan	7,50	31,3	31,3	31,3
106_B	Woning - buiten het plan	4,50	31,3	31,3	31,3
05.1_C	Urbanvilla's 2	7,50	31,3	31,3	31,3
05.4_C	Urbanvilla's 2	7,50	31,2	31,2	31,2
03.8_A	Havengebouw	1,50	31,1	31,1	31,1
04.1_C	Urbanvilla's 1	7,50	31,1	31,1	31,1
102_B	Woning - buiten het plan	4,50	31,0	31,0	31,0
03.1_C	Havengebouw	7,50	30,9	30,9	30,9
05.3_E	Urbanvilla's 2	13,50	30,9	30,9	30,9
50.3_C	School - Floretticollege	7,50	30,8	30,8	30,8
05.1_B	Urbanvilla's 2	4,50	30,8	30,8	30,8
05.4_B	Urbanvilla's 2	4,50	30,8	30,8	30,8
111_A	Woning - buiten het plan	1,50	30,7	30,7	30,7
05.2_B	Urbanvilla's 2	4,50	30,7	30,7	30,7
03.1_B	Havengebouw	4,50	30,6	30,6	30,6
04.1_B	Urbanvilla's 1	4,50	30,6	30,6	30,6
20.2_B	Woning - grondgebonden	4,50	30,6	30,6	30,6
05.4_A	Urbanvilla's 2	1,50	30,5	30,5	30,5
104_B	Woning - buiten het plan	4,50	30,4	30,4	30,4
24_C	Woning - grondgebonden	7,50	30,4	30,4	30,4
50.3_A	School - Floretticollege	1,50	30,4	30,4	30,4
20.2_A	Woning - grondgebonden	1,50	30,3	30,3	30,3
05.5_A	Urbanvilla's 2	1,50	30,3	30,3	30,3
50.3_B	School - Floretticollege	4,50	30,3	30,3	30,3
05.2_A	Urbanvilla's 2	1,50	30,2	30,2	30,2
05.3_D	Urbanvilla's 2	10,50	30,1	30,1	30,1
102_A	Woning - buiten het plan	1,50	30,1	30,1	30,1
110_A	Woning - buiten het plan	1,50	30,1	30,1	30,1
103_C	Woning - buiten het plan	7,50	30,0	30,0	30,0
50.8_A	School - Floretticollege	1,50	29,9	29,9	29,9
50.8_B	School - Floretticollege	4,50	29,9	29,9	29,9
105_C	Woning - buiten het plan	7,50	29,7	29,7	29,7
05.3_C	Urbanvilla's 2	7,50	29,4	29,4	29,4
104_A	Woning - buiten het plan	1,50	29,3	29,3	29,3
12.1_C	Woning - grondgebonden	7,50	29,3	29,3	29,3
107_A	Woning - buiten het plan	1,50	29,2	29,2	29,2
50.4_A	School - Floretticollege	1,50	29,2	29,2	29,2
106_A	Woning - buiten het plan	1,50	29,1	29,1	29,1
103_B	Woning - buiten het plan	4,50	29,0	29,0	29,0
50.7_C	School - Floretticollege	7,50	29,0	29,0	29,0
06.4_E	Urbanvilla's 3	13,50	28,9	28,9	28,9
50.6_A	School - Floretticollege	1,50	28,9	28,9	28,9
17_A	Woning - grondgebonden	1,50	28,9	28,9	28,9
50.5_A	School - Floretticollege	1,50	28,9	28,9	28,9
50.7_B	School - Floretticollege	4,50	28,8	28,8	28,8
50.4_B	School - Floretticollege	4,50	28,8	28,8	28,8
50.6_C	School - Floretticollege	7,50	28,8	28,8	28,8
50.4_C	School - Floretticollege	7,50	28,7	28,7	28,7
22_C	Woning - grondgebonden	7,50	28,7	28,7	28,7
11_C	Woning - grondgebonden	7,50	28,7	28,7	28,7
50.6_B	School - Floretticollege	4,50	28,6	28,6	28,6
05.3_B	Urbanvilla's 2	4,50	28,6	28,6	28,6
50.5_C	School - Floretticollege	7,50	28,5	28,5	28,5
50.5_B	School - Floretticollege	4,50	28,5	28,5	28,5
105_B	Woning - buiten het plan	4,50	28,5	28,5	28,5
21_C	Woning - grondgebonden	7,50	28,4	28,4	28,4
10_C	Woning - grondgebonden	7,50	28,4	28,4	28,4
16_A	Woning - grondgebonden	1,50	28,1	28,1	28,1

Alle getoonde dB-waarden zijn A-gewogen

Rapport: Resultatentabel  
 Model: LA,max  
 LAmx totaalresultaten voor toetspunten  
 Groep: Brandweerkazerne

Naam Toetspunt	Omschrijving	Hoogte	Dag	Avond	Nacht
21_A	Woning - grondgebonden	1,50	28,1	28,1	28,1
103_A	Woning - buiten het plan	1,50	28,1	28,1	28,1
05.3_A	Urbanvilla's 2	1,50	28,0	28,0	28,0
06.4_D	Urbanvilla's 3	10,50	27,9	27,9	27,9
06.7_A	Urbanvilla's 3	1,50	27,9	27,9	27,9
06.4_C	Urbanvilla's 3	7,50	27,6	27,6	27,6
06.4_B	Urbanvilla's 3	4,50	27,5	27,5	27,5
105_A	Woning - buiten het plan	1,50	27,5	27,5	27,5
109_B	Woning - buiten het plan	4,50	27,1	27,1	27,1
06.1_E	Urbanvilla's 3	13,50	26,7	26,7	26,7
23_C	Woning - grondgebonden	7,50	26,6	26,6	26,6
24_B	Woning - grondgebonden	4,50	26,6	26,6	26,6
06.3_E	Urbanvilla's 3	13,50	26,1	26,1	26,1
06.2_E	Urbanvilla's 3	13,50	25,9	25,9	25,9
06.8_D	Urbanvilla's 3	10,50	25,9	25,9	25,9
06.7_E	Urbanvilla's 3	13,50	25,5	25,5	25,5
06.1_D	Urbanvilla's 3	10,50	24,7	24,7	24,7
12.1_B	Woning - grondgebonden	4,50	24,7	24,7	24,7
06.3_D	Urbanvilla's 3	10,50	24,5	24,5	24,5
10_B	Woning - grondgebonden	4,50	24,4	24,4	24,4
06.4_A	Urbanvilla's 3	1,50	24,4	24,4	24,4
22_B	Woning - grondgebonden	4,50	24,4	24,4	24,4
11_B	Woning - grondgebonden	4,50	24,4	24,4	24,4
109_A	Woning - buiten het plan	1,50	24,3	24,3	24,3
06.1_C	Urbanvilla's 3	7,50	24,3	24,3	24,3
06.8_C	Urbanvilla's 3	7,50	24,2	24,2	24,2
06.2_D	Urbanvilla's 3	10,50	24,1	24,1	24,1
21_B	Woning - grondgebonden	4,50	24,0	24,0	24,0
06.3_C	Urbanvilla's 3	7,50	23,9	23,9	23,9
10_A	Woning - grondgebonden	1,50	23,9	23,9	23,9
24_A	Woning - grondgebonden	1,50	23,7	23,7	23,7
06.2_C	Urbanvilla's 3	7,50	23,6	23,6	23,6
06.1_B	Urbanvilla's 3	4,50	23,6	23,6	23,6
11_A	Woning - grondgebonden	1,50	23,5	23,5	23,5
06.7_D	Urbanvilla's 3	10,50	23,4	23,4	23,4
06.8_B	Urbanvilla's 3	4,50	23,1	23,1	23,1
06.3_B	Urbanvilla's 3	4,50	22,9	22,9	22,9
06.7_C	Urbanvilla's 3	7,50	22,9	22,9	22,9
06.8_A	Urbanvilla's 3	1,50	22,6	22,6	22,6
06.2_B	Urbanvilla's 3	4,50	22,6	22,6	22,6
23_B	Woning - grondgebonden	4,50	22,5	22,5	22,5
12.1_A	Woning - grondgebonden	1,50	22,4	22,4	22,4
06.1_A	Urbanvilla's 3	1,50	22,0	22,0	22,0
22_A	Woning - grondgebonden	1,50	21,9	21,9	21,9
06.2_A	Urbanvilla's 3	1,50	21,8	21,8	21,8
06.3_A	Urbanvilla's 3	1,50	21,7	21,7	21,7
23_A	Woning - grondgebonden	1,50	21,3	21,3	21,3

Alle getoonde dB-waarden zijn A-gewogen

Rapport: Resultatentabel  
Model: LA,max  
LAmaz bij Bron voor toetspunt: 02.04\_B - Woontoren Zuid  
Groep: Brandweerkazerne

Naam					
Bron	Omschrijving	Hoogte	Dag	Avond	Nacht
02.04_B	Woontoren Zuid	4,50	70,9	70,9	70,9
006	Rijden ladderwagen	1,00	70,9	70,9	70,9
007	Rijden blusvoertuigen	1,00	70,2	70,2	70,2
004	Rijden personenwagens regulier	0,75	61,8	--	--
025	Ventilator	0,50	30,8	30,8	30,8
024	Ventilator	0,50	30,7	30,7	30,7
023	Ventilator	0,50	30,5	30,5	30,5
022	Ventilator	0,50	30,2	30,2	30,2
021	Ventilator	0,50	29,9	29,9	29,9
020	Ventilator	0,50	28,4	28,4	28,4
005	Rijden personenwagens oefenavond	0,75	--	61,0	61,0
LAmaz	(hoofdgroep)		70,9	70,9	70,9



Rapport: Resultatentabel  
Model: LA,max  
LAmx bij Bron voor toetspunt: 33\_B - Woning - grondgebonden  
Groep: Brandweerkazerne

Naam					
Bron	Omschrijving	Hoogte	Dag	Avond	Nacht
33_B	Woning - grondgebonden	4,50	68,7	68,7	68,7
007	Rijden blusvoertuigen	1,00	68,7	68,7	68,7
006	Rijden ladderwagen	1,00	67,3	67,3	67,3
004	Rijden personenwagens regulier	0,75	57,1	--	--
025	Ventilator	0,50	33,3	33,3	33,3
022	Ventilator	0,50	31,7	31,7	31,7
024	Ventilator	0,50	31,5	31,5	31,5
023	Ventilator	0,50	30,7	30,7	30,7
021	Ventilator	0,50	30,6	30,6	30,6
020	Ventilator	0,50	29,9	29,9	29,9
005	Rijden personenwagens oefenavond	0,75	--	57,3	57,3
LAmx	(hoofdgroep)		68,7	68,7	68,7

Rapport: Resultatentabel  
Model: LA,max  
LAmax bij Bron voor toetspunt: 01.01\_D - Woontoren Noord  
Groep: Brandweerkazerne

Naam					
Bron	Omschrijving	Hoogte	Dag	Avond	Nacht
01.01_D	Woontoren Noord	10,50	60,6	60,6	60,6
007	Rijden blusvoertuigen	1,00	60,6	60,6	60,6
006	Rijden ladderwagen	1,00	56,1	56,1	56,1
004	Rijden personenwagens regulier	0,75	48,1	--	--
023	Ventilator	0,50	23,0	23,0	23,0
020	Ventilator	0,50	21,7	21,7	21,7
024	Ventilator	0,50	17,2	17,2	17,2
021	Ventilator	0,50	16,7	16,7	16,7
025	Ventilator	0,50	11,4	11,4	11,4
022	Ventilator	0,50	10,5	10,5	10,5
005	Rijden personenwagens oefenavond	0,75	--	48,0	48,0
LAmax	(hoofdgroep)		60,6	60,6	60,6

Rapport: Resultatentabel  
Model: LA,max  
LAmx bij Bron voor toetspunt: 03.5\_F - Havengebouw  
Groep: Brandweerkazerne

Naam					
Bron	Omschrijving	Hoogte	Dag	Avond	Nacht
03.5_F	Havengebouw	16,50	56,2	56,2	56,2
007	Rijden blusvoertuigen	1,00	56,2	56,2	56,2
006	Rijden ladderwagen	1,00	54,2	54,2	54,2
004	Rijden personenwagens regulier	0,75	41,8	--	--
025	Ventilator	0,50	19,0	19,0	19,0
022	Ventilator	0,50	18,7	18,7	18,7
024	Ventilator	0,50	18,7	18,7	18,7
023	Ventilator	0,50	18,5	18,5	18,5
021	Ventilator	0,50	18,3	18,3	18,3
020	Ventilator	0,50	17,9	17,9	17,9
005	Rijden personenwagens oefenavond	0,75	--	42,8	42,8
LAmx	(hoofdgroep)		81,5	56,2	56,2

Rapport: Resultatentabel  
Model: Indirecte hinder  
LAeq totaalresultaten voor toetspunten  
Groep: Sportcomplex  
Groepsreductie: Ja

Naam							
Toetspunt	Omschrijving	Hoogte	Dag	Avond	Nacht	Etmaal	Li
01.10_B	Woontoren Noord	4,50	40,5	44,9	32,8	49,9	73,3
01.10_A	Woontoren Noord	1,50	40,5	45,0	32,9	50,0	73,2
01.09_B	Woontoren Noord	4,50	40,3	44,7	32,6	49,7	73,1
01.09_A	Woontoren Noord	1,50	40,3	44,7	32,6	49,7	73,0
01.10_C	Woontoren Noord	7,50	40,2	44,6	32,5	49,6	73,0
01.09_C	Woontoren Noord	7,50	40,0	44,4	32,3	49,4	72,8
01.10_D	Woontoren Noord	10,50	39,7	44,1	32,0	49,1	72,5
01.09_D	Woontoren Noord	10,50	39,5	44,0	31,9	49,0	72,2
01.10_E	Woontoren Noord	13,50	39,1	43,6	31,5	48,6	71,8
01.09_E	Woontoren Noord	13,50	38,9	43,4	31,3	48,4	71,6
01.10_F	Woontoren Noord	16,50	38,5	42,9	30,8	47,9	71,1
01.09_F	Woontoren Noord	16,50	38,3	42,8	30,7	47,8	70,9
01.11_B	Woontoren Noord	4,50	37,4	41,8	29,7	46,8	70,2
01.11_C	Woontoren Noord	7,50	37,2	41,7	29,6	46,7	70,1
01.11_D	Woontoren Noord	10,50	37,0	41,5	29,4	46,5	69,8
01.08_B	Woontoren Noord	4,50	36,9	41,5	29,4	46,5	69,3
01.11_E	Woontoren Noord	13,50	36,8	41,2	29,1	46,2	69,6
01.08_C	Woontoren Noord	7,50	36,8	41,3	29,2	46,3	69,2
01.08_D	Woontoren Noord	10,50	36,5	41,1	29,0	46,1	68,9
01.11_F	Woontoren Noord	16,50	36,4	40,9	28,8	45,9	69,2
01.08_E	Woontoren Noord	13,50	36,3	40,8	28,7	45,8	68,6
01.11_A	Woontoren Noord	1,50	36,1	40,4	28,3	45,4	70,1
01.08_F	Woontoren Noord	16,50	35,9	40,5	28,4	45,5	68,3
01.08_A	Woontoren Noord	1,50	35,7	40,1	28,0	45,1	69,1
01.07_B	Woontoren Noord	4,50	34,4	38,9	26,8	43,9	66,7
01.07_C	Woontoren Noord	7,50	34,3	38,9	26,8	43,9	66,7
01.07_D	Woontoren Noord	10,50	34,2	38,7	26,6	43,7	66,6
01.07_E	Woontoren Noord	13,50	34,0	38,6	26,5	43,6	66,4
01.07_F	Woontoren Noord	16,50	33,8	38,4	26,3	43,4	66,2
01.07_A	Woontoren Noord	1,50	32,0	36,5	24,4	41,5	66,4
31_C	Woning - grondgebonden	7,50	31,1	35,6	23,5	40,6	63,7
25_C	Woning - grondgebonden	7,50	30,8	35,2	23,1	40,2	63,9
32_C	Woning - grondgebonden	7,50	29,8	34,3	22,2	39,3	62,3
31_B	Woning - grondgebonden	4,50	29,6	34,1	22,0	39,1	63,7
25_B	Woning - grondgebonden	4,50	29,2	33,5	21,4	38,5	63,9
32_B	Woning - grondgebonden	4,50	28,1	32,7	20,6	37,7	62,3
31_A	Woning - grondgebonden	1,50	27,7	32,3	20,2	37,3	63,5
25_A	Woning - grondgebonden	1,50	27,7	32,1	20,0	37,1	64,1
02.06_D	Woontoren Zuid	10,50	27,6	32,2	20,1	37,2	60,0
37_C	Woning grondgebonden	7,50	27,1	31,5	19,4	36,5	60,7
32_A	Woning - grondgebonden	1,50	26,7	31,4	19,3	36,4	62,3
02.06_C	Woontoren Zuid	7,50	26,5	31,0	18,9	36,0	59,8
101_C	Woning - buiten het plan	7,50	26,1	30,7	18,6	35,7	59,4
37_B	Woning grondgebonden	4,50	25,6	30,1	18,0	35,1	60,7
26_C	Woning - grondgebonden	7,50	25,5	30,0	17,9	35,0	58,9
38_C	Woning - grondgebonden	7,50	25,0	29,4	17,3	34,4	59,4
02.06_B	Woontoren Zuid	4,50	25,0	29,4	17,3	34,4	59,8
37_A	Woning grondgebonden	1,50	24,8	29,4	17,3	34,4	61,0
101_B	Woning - buiten het plan	4,50	24,6	29,2	17,1	34,2	59,4
26_B	Woning - grondgebonden	4,50	24,1	28,6	16,5	33,6	58,9
02.06_E	Woontoren Zuid	13,50	23,9	28,6	16,5	33,6	55,8
38_B	Woning - grondgebonden	4,50	23,8	28,2	16,1	33,2	59,5
02.06_A	Woontoren Zuid	1,50	23,8	28,4	16,3	33,4	59,9
26_A	Woning - grondgebonden	1,50	23,6	28,3	16,2	33,3	59,7
02.15_A	Woontoren Zuid	19,50	23,2	27,8	15,7	32,8	55,7
38_A	Woning - grondgebonden	1,50	23,2	27,8	15,7	32,8	59,7
02.06_F	Woontoren Zuid	16,50	23,2	27,7	15,6	32,7	55,7
02.15_B	Woontoren Zuid	22,50	23,2	27,7	15,6	32,7	55,6

Alle getoonde dB-waarden zijn A-gewogen

Rapport: Resultatentabel  
Model: Indirecte hinder  
LAeq totaalresultaten voor toetspunten  
Groep: Sportcomplex  
Groepsreductie: Ja

Naam								
Toetspunt	Omschrijving	Hoogte	Dag	Avond	Nacht	Etmaal	Li	
39_C	Woning - grondgebonden	7,50	23,1	27,4	15,3	32,4	58,2	
101_A	Woning - buiten het plan	1,50	22,9	27,5	15,4	32,5	58,8	
02.07_E	Woontoren Zuid	13,50	22,1	27,1	15,0	32,1	52,9	
39_B	Woning - grondgebonden	4,50	22,1	26,4	14,3	31,4	58,3	
02.07_D	Woontoren Zuid	10,50	22,0	26,9	14,8	31,9	53,3	
40_C	Woning - grondgebonden	7,50	21,9	26,3	14,2	31,3	57,3	
39_A	Woning - grondgebonden	1,50	21,8	26,3	14,2	31,3	58,7	
02.08_D	Woontoren Zuid	10,50	21,5	25,9	13,8	30,9	54,2	
03.7_F	Havengebouw	16,50	21,4	25,8	13,7	30,8	54,6	
02.08_E	Woontoren Zuid	13,50	21,2	26,0	13,9	31,0	53,1	
40_B	Woning - grondgebonden	4,50	21,2	25,6	13,5	30,6	57,4	
03.6_F	Havengebouw	16,50	21,1	25,6	13,5	30,6	54,5	
03.5_F	Havengebouw	16,50	21,1	25,6	13,5	30,6	54,5	
40_A	Woning - grondgebonden	1,50	21,0	25,5	13,4	30,5	58,0	
03.7_E	Havengebouw	13,50	20,5	24,8	12,7	29,8	54,6	
03.8_F	Havengebouw	16,50	20,4	24,9	12,8	29,9	53,8	
50.9_A	School - Floreticollege	1,50	20,4	24,8	12,7	29,8	57,6	
50.9_C	School - Floreticollege	7,50	20,3	24,6	12,5	29,6	55,9	
03.5_E	Havengebouw	13,50	20,2	24,7	12,6	29,7	54,3	
03.6_E	Havengebouw	13,50	20,2	24,6	12,5	29,6	54,3	
33_C	Woning - grondgebonden	7,50	19,9	24,6	12,5	29,6	53,8	
50.9_B	School - Floreticollege	4,50	19,7	24,1	12,0	29,1	56,1	
03.7_D	Havengebouw	10,50	19,6	24,0	11,9	29,0	54,6	
03.8_E	Havengebouw	13,50	19,6	23,9	11,8	28,9	53,8	
50.1_C	School - Floreticollege	7,50	19,5	23,7	11,6	28,7	54,4	
03.6_D	Havengebouw	10,50	19,3	23,8	11,7	28,8	54,2	
04.6_E	Urbanvilla's 1	13,50	19,1	23,6	11,5	28,6	53,4	
04.5_E	Urbanvilla's 1	13,50	19,0	23,6	11,5	28,6	53,2	
02.07_C	Woontoren Zuid	7,50	18,8	23,7	11,6	28,7	50,4	
33_B	Woning - grondgebonden	4,50	18,8	23,5	11,4	28,5	53,7	
03.8_D	Havengebouw	10,50	18,8	23,2	11,1	28,2	53,8	
44_B	Woning - grondgebonden	4,50	18,6	23,0	10,9	28,0	54,5	
50.2_C	School - Floreticollege	7,50	18,6	22,9	10,8	27,9	53,6	
50.1_A	School - Floreticollege	1,50	18,6	22,9	10,8	27,9	55,7	
33_A	Woning - grondgebonden	1,50	18,5	23,2	11,1	28,2	54,2	
02.07_F	Woontoren Zuid	16,50	18,4	23,1	11,0	28,1	50,4	
03.5_D	Havengebouw	10,50	18,4	22,9	10,8	27,9	53,2	
50.1_B	School - Floreticollege	4,50	18,3	22,6	10,5	27,6	54,4	
01.01_B	Woontoren Noord	4,50	18,3	22,4	10,3	27,4	51,8	
01.01_C	Woontoren Noord	7,50	18,2	22,3	10,2	27,3	51,7	
30_C	Woning - grondgebonden	7,50	18,1	22,3	10,2	27,3	52,7	
03.8_C	Havengebouw	7,50	18,0	22,4	10,3	27,4	53,8	
47_C	Woning - grondgebonden	7,50	18,0	22,2	10,1	27,2	52,4	
01.01_D	Woontoren Noord	10,50	18,0	22,1	10,0	27,1	51,6	
01.01_F	Woontoren Noord	16,50	17,9	22,0	9,9	27,0	51,5	
01.01_E	Woontoren Noord	13,50	17,9	22,0	9,9	27,0	51,4	
48_C	Woning - grondgebonden	7,50	17,9	22,2	10,1	27,2	52,9	
50.2_A	School - Floreticollege	1,50	17,7	22,0	9,9	27,0	54,9	
02.16_B	Woontoren Zuid	22,50	17,7	22,3	10,2	27,3	49,9	
02.16_A	Woontoren Zuid	19,50	17,7	22,3	10,2	27,3	49,8	
03.8_B	Havengebouw	4,50	17,6	22,0	9,9	27,0	54,0	
27_B	Woning - grondgebonden	4,50	17,6	22,1	10,0	27,1	52,8	
50.2_B	School - Floreticollege	4,50	17,4	21,7	9,6	26,7	53,6	
03.8_A	Havengebouw	1,50	17,3	21,9	9,8	26,9	54,1	
04.8_E	Urbanvilla's 1	13,50	17,1	21,6	9,5	26,6	51,8	
02.07_B	Woontoren Zuid	4,50	16,9	21,5	9,4	26,5	50,7	
02.05_E	Woontoren Zuid	13,50	16,7	21,9	9,8	26,9	46,6	
27_A	Woning - grondgebonden	1,50	16,7	21,3	9,2	26,3	52,8	

Alle getoonde dB-waarden zijn A-gewogen

Rapport: Resultatentabel  
Model: Indirecte hinder  
LAeq totaalresultaten voor toetspunten  
Groep: Sportcomplex  
Groepsreductie: Ja

Naam							
Toetspunt	Omschrijving	Hoogte	Dag	Avond	Nacht	Etmaal	Li
01.01_A	Woontoren Noord	1,50	16,5	20,4	8,3	25,4	51,9
02.08_C	Woontoren Zuid	7,50	16,4	20,7	8,6	25,7	49,7
05.6_E	Urbanvilla's 2	13,50	16,4	20,9	8,8	25,9	51,1
44_C	Woning - grondgebonden	7,50	16,4	20,4	8,3	25,4	51,9
02.05_D	Woontoren Zuid	10,50	16,3	20,5	8,4	25,5	49,4
41_C	Woning - grondgebonden	7,50	15,9	20,3	8,2	25,3	51,5
02.01_D	Woontoren Zuid	10,50	15,9	20,3	8,2	25,3	48,6
02.01_E	Woontoren Zuid	13,50	15,7	20,2	8,1	25,2	48,4
02.01_C	Woontoren Zuid	7,50	15,7	20,1	8,0	25,1	48,6
45_C	Woning - grondgebonden	7,50	15,7	19,9	7,8	24,9	50,5
05.5_E	Urbanvilla's 2	13,50	15,6	20,2	8,1	25,2	49,9
02.01_F	Woontoren Zuid	16,50	15,5	20,0	7,9	25,0	48,0
05.8_E	Urbanvilla's 2	13,50	15,5	20,0	7,9	25,0	50,4
02.04_D	Woontoren Zuid	10,50	15,4	19,7	7,6	24,7	48,4
115_A	Woning - buiten het plan	1,50	15,1	19,5	7,4	24,5	52,3
27_C	Woning - grondgebonden	7,50	15,0	18,9	6,8	23,9	50,3
02.07_A	Woontoren Zuid	1,50	15,0	19,6	7,5	24,6	50,6
115_B	Woning - buiten het plan	4,50	14,9	19,4	7,3	24,4	51,7
34_C	Woning - grondgebonden	7,50	14,6	19,1	7,0	24,1	49,9
115_C	Woning - buiten het plan	7,50	14,6	19,0	6,9	24,0	50,8
03.7_C	Havengebouw	7,50	14,6	18,8	6,7	23,8	50,6
04.6_D	Urbanvilla's 1	10,50	14,4	18,7	6,6	23,7	50,1
02.17_B	Woontoren Zuid	22,50	14,4	18,7	6,6	23,7	47,5
01.02_B	Woontoren Noord	4,50	14,4	18,8	6,7	23,8	47,1
01.02_C	Woontoren Noord	7,50	14,3	18,7	6,6	23,7	47,0
01.02_D	Woontoren Noord	10,50	14,2	18,6	6,5	23,6	46,9
02.05_C	Woontoren Zuid	7,50	14,1	17,9	5,8	22,9	49,0
02.01_B	Woontoren Zuid	4,50	14,1	18,5	6,4	23,5	48,6
34_B	Woning - grondgebonden	4,50	14,0	18,5	6,4	23,5	50,0
01.02_E	Woontoren Noord	13,50	13,9	18,4	6,3	23,4	46,6
02.17_A	Woontoren Zuid	19,50	13,9	18,3	6,2	23,3	47,0
02.04_E	Woontoren Zuid	13,50	13,7	18,1	6,0	23,1	46,7
02.04_F	Woontoren Zuid	16,50	13,7	18,1	6,0	23,1	46,7
01.06_B	Woontoren Noord	4,50	13,7	18,2	6,1	23,2	46,3
44_A	Woning - grondgebonden	1,50	13,7	17,9	5,8	22,9	51,0
01.06_C	Woontoren Noord	7,50	13,6	18,1	6,0	23,1	46,2
01.06_D	Woontoren Noord	10,50	13,5	18,0	5,9	23,0	46,1
01.06_E	Woontoren Noord	13,50	13,3	17,9	5,8	22,9	45,8
02.08_B	Woontoren Zuid	4,50	13,3	17,7	5,6	22,7	47,7
01.02_F	Woontoren Noord	16,50	13,3	17,9	5,8	22,9	45,8
02.08_F	Woontoren Zuid	16,50	13,3	17,6	5,5	22,6	46,5
04.5_D	Urbanvilla's 1	10,50	13,3	17,6	5,5	22,6	49,0
01.03_B	Woontoren Noord	4,50	13,2	17,7	5,6	22,7	45,9
01.03_C	Woontoren Noord	7,50	13,1	17,6	5,5	22,6	45,8
03.6_C	Havengebouw	7,50	13,1	17,3	5,2	22,3	49,3
01.03_D	Woontoren Noord	10,50	13,0	17,5	5,4	22,5	45,7
01.06_F	Woontoren Noord	16,50	13,0	17,6	5,5	22,6	45,3
02.04_C	Woontoren Zuid	7,50	13,0	17,3	5,2	22,3	47,0
01.03_E	Woontoren Noord	13,50	12,8	17,3	5,2	22,3	45,5
34_A	Woning - grondgebonden	1,50	12,6	17,3	5,2	22,3	49,0
02.01_A	Woontoren Zuid	1,50	12,5	17,0	4,9	22,0	48,6
04.8_D	Urbanvilla's 1	10,50	12,5	16,7	4,6	21,7	48,5
02.14_A	Woontoren Zuid	19,50	12,3	15,8	3,7	20,8	47,0
02.14_B	Woontoren Zuid	22,50	12,2	15,6	3,5	20,6	47,0
01.03_F	Woontoren Noord	16,50	12,2	16,7	4,6	21,7	44,6
01.02_A	Woontoren Noord	1,50	12,1	16,5	4,4	21,5	47,2
01.05_C	Woontoren Noord	7,50	12,1	16,5	4,4	21,5	44,7
02.05_F	Woontoren Zuid	16,50	12,0	15,8	3,7	20,8	46,2

Alle getoonde dB-waarden zijn A-gewogen

Rapport: Resultatentabel  
Model: Indirecte hinder  
LAeq totaalresultaten voor toetspunten  
Groep: Sportcomplex  
Groepsreductie: Ja

Naam								
Toetspunt	Omschrijving	Hoogte	Dag	Avond	Nacht	Etmaal	Li	
01.04_C	Woontoren Noord	7,50	12,0	16,5	4,4	21,5	44,7	
01.05_D	Woontoren Noord	10,50	12,0	16,5	4,4	21,5	44,6	
01.05_B	Woontoren Noord	4,50	12,0	16,4	4,3	21,4	44,8	
01.04_D	Woontoren Noord	10,50	11,9	16,4	4,3	21,4	44,6	
01.04_B	Woontoren Noord	4,50	11,9	16,3	4,2	21,3	44,7	
42_C	Woning - grondgebonden	7,50	11,9	16,0	3,9	21,0	48,2	
01.05_E	Woontoren Noord	13,50	11,8	16,3	4,2	21,3	44,4	
01.04_E	Woontoren Noord	13,50	11,7	16,2	4,1	21,2	44,3	
02.10_D	Woontoren Zuid	10,50	11,5	16,1	4,0	21,1	43,8	
02.10_F	Woontoren Zuid	16,50	11,4	16,2	4,1	21,2	43,1	
30_B	Woning - grondgebonden	4,50	11,4	15,3	3,2	20,3	47,8	
02.10_E	Woontoren Zuid	13,50	11,3	16,1	4,0	21,1	42,8	
02.09_E	Woontoren Zuid	13,50	11,3	15,5	3,4	20,5	44,5	
01.06_A	Woontoren Noord	1,50	11,2	15,6	3,5	20,6	46,3	
02.10_C	Woontoren Zuid	7,50	11,2	16,0	3,9	21,0	42,7	
02.09_D	Woontoren Zuid	10,50	11,1	15,4	3,3	20,4	44,3	
02.18_A	Woontoren Zuid	19,50	11,1	15,3	3,2	20,3	44,5	
01.05_F	Woontoren Noord	16,50	11,0	15,6	3,5	20,6	43,2	
01.04_F	Woontoren Noord	16,50	11,0	15,6	3,5	20,6	43,3	
02.09_C	Woontoren Zuid	7,50	11,0	15,3	3,2	20,3	44,2	
03.1_A	Havengebouw	1,50	10,9	15,3	3,2	20,3	48,3	
02.08_A	Woontoren Zuid	1,50	10,9	15,2	3,1	20,2	47,2	
48_B	Woning - grondgebonden	4,50	10,9	14,9	2,8	19,9	47,6	
02.09_F	Woontoren Zuid	16,50	10,8	15,0	2,9	20,0	44,1	
02.18_B	Woontoren Zuid	22,50	10,8	14,6	2,5	19,6	44,7	
03.5_C	Havengebouw	7,50	10,7	14,9	2,8	19,9	47,2	
01.03_A	Woontoren Noord	1,50	10,6	15,0	2,9	20,0	45,9	
02.05_B	Woontoren Zuid	4,50	10,6	14,6	2,5	19,6	46,5	
02.05_A	Woontoren Zuid	1,50	10,4	14,6	2,5	19,6	47,4	
02.19_A	Woontoren Zuid	19,50	10,1	14,3	2,2	19,3	43,5	
05.5_D	Urbanvilla's 2	10,50	10,1	14,6	2,5	19,6	45,5	
47_B	Woning - grondgebonden	4,50	10,1	14,2	2,1	19,2	46,0	
02.19_B	Woontoren Zuid	22,50	9,8	13,9	1,8	18,9	43,6	
36_C	Woning - grondgebonden	7,50	9,8	14,0	1,9	19,0	45,3	
05.6_D	Urbanvilla's 2	10,50	9,8	13,9	1,8	18,9	46,0	
46_B	Woning - grondgebonden	4,50	9,7	13,9	1,8	18,9	45,7	
02.09_B	Woontoren Zuid	4,50	9,6	13,8	1,7	18,8	44,2	
02.10_B	Woontoren Zuid	4,50	9,6	14,4	2,3	19,4	42,7	
16_C	Woning - grondgebonden	7,50	9,4	14,0	1,9	19,0	45,7	
01.05_A	Woontoren Noord	1,50	9,2	13,6	1,5	18,6	44,7	
102_C	Woning - buiten het plan	7,50	9,2	13,1	1,0	18,1	43,7	
01.04_A	Woontoren Noord	1,50	9,1	13,5	1,4	18,5	44,7	
05.8_D	Urbanvilla's 2	10,50	9,0	13,1	1,0	18,1	45,3	
43_C	Woning - grondgebonden	7,50	9,0	13,1	1,0	18,1	45,1	
03.2_A	Havengebouw	1,50	8,8	13,5	1,4	18,5	45,3	
03.7_B	Havengebouw	4,50	8,8	12,9	0,8	17,9	45,9	
45_B	Woning - grondgebonden	4,50	8,7	13,0	0,9	18,0	44,7	
04.6_C	Urbanvilla's 1	7,50	8,4	12,5	0,4	17,5	45,0	
46_A	Woning - grondgebonden	1,50	8,3	12,6	0,5	17,6	45,3	
03.7_A	Havengebouw	1,50	8,1	12,2	0,1	17,2	45,9	
41_B	Woning - grondgebonden	4,50	8,1	12,2	0,1	17,2	45,0	
02.10_A	Woontoren Zuid	1,50	8,0	12,8	0,7	17,8	42,8	
48_A	Woning - grondgebonden	1,50	7,9	12,0	-0,1	17,0	45,6	
04.5_C	Urbanvilla's 1	7,50	7,8	11,9	-0,2	16,9	44,5	
47_A	Woning - grondgebonden	1,50	7,8	12,1	0,0	17,1	44,7	
30_A	Woning - grondgebonden	1,50	7,7	11,8	-0,3	16,8	45,2	
02.09_A	Woontoren Zuid	1,50	7,6	11,8	-0,3	16,8	44,1	
19.2_C	Woning - grondgebonden	7,50	7,4	11,6	-0,5	16,6	44,0	

Alle getoonde dB-waarden zijn A-gewogen

Rapport: Resultatentabel  
Model: Indirecte hinder  
LAeq totaalresultaten voor toetspunten  
Groep: Sportcomplex  
Groepsreductie: Ja

Naam								
Toetspunt	Omschrijving	Hoogte	Dag	Avond	Nacht	Etmaal	Li	
12.2_C	Woning - grondgebonden	7,50	7,3	11,5	-0,6	16,5	44,5	
45_A	Woning - grondgebonden	1,50	7,3	11,5	-0,6	16,5	44,5	
02.02_D	Woontoren Zuid	10,50	7,2	11,7	-0,4	16,7	39,8	
02.11_A	Woontoren Zuid	19,50	7,2	11,9	-0,2	16,9	39,3	
02.11_B	Woontoren Zuid	22,50	7,1	11,8	-0,3	16,8	39,2	
29_B	Woning - grondgebonden	4,50	7,1	11,3	-0,8	16,3	43,5	
102_B	Woning - buiten het plan	4,50	7,1	11,0	-1,1	16,0	43,1	
41_A	Woning - grondgebonden	1,50	7,1	11,3	-0,8	16,3	44,7	
04.8_C	Urbanvilla's 1	7,50	7,0	11,1	-1,1	16,1	43,8	
13_C	Woning - grondgebonden	7,50	6,8	11,5	-0,6	16,5	42,6	
02.02_C	Woontoren Zuid	7,50	6,6	11,1	-1,0	16,1	39,9	
46_C	Woning - grondgebonden	7,50	6,6	11,0	-1,1	16,0	40,8	
02.03_D	Woontoren Zuid	10,50	6,6	11,1	-1,0	16,1	39,3	
05.5_C	Urbanvilla's 2	7,50	6,5	10,7	-1,4	15,7	43,2	
02.02_E	Woontoren Zuid	13,50	6,4	11,1	-1,1	16,1	38,5	
05.6_C	Urbanvilla's 2	7,50	6,3	10,3	-1,8	15,3	43,3	
28_C	Woning - grondgebonden	7,50	6,3	10,6	-1,5	15,6	40,9	
02.02_F	Woontoren Zuid	16,50	6,3	10,9	-1,2	15,9	38,3	
29_A	Woning - grondgebonden	1,50	6,2	10,4	-1,7	15,4	43,4	
43_B	Woning - grondgebonden	4,50	6,2	10,4	-1,7	15,4	42,9	
20.1_C	Woning - grondgebonden	7,50	6,1	10,6	-1,5	15,6	42,2	
02.12_A	Woontoren Zuid	19,50	6,1	10,8	-1,3	15,8	38,1	
02.12_B	Woontoren Zuid	22,50	6,0	10,7	-1,4	15,7	38,1	
02.02_B	Woontoren Zuid	4,50	6,0	10,5	-1,6	15,5	40,5	
05.8_C	Urbanvilla's 2	7,50	5,8	9,8	-2,3	14,8	42,9	
02.03_E	Woontoren Zuid	13,50	5,8	10,4	-1,7	15,4	38,0	
02.02_A	Woontoren Zuid	1,50	5,8	10,2	-1,9	15,2	42,2	
02.03_F	Woontoren Zuid	16,50	5,8	10,4	-1,7	15,4	38,0	
02.13_A	Woontoren Zuid	19,50	5,6	10,3	-1,8	15,3	37,8	
02.13_B	Woontoren Zuid	22,50	5,6	10,2	-1,9	15,2	37,9	
02.03_C	Woontoren Zuid	7,50	5,6	10,0	-2,1	15,0	39,4	
49_C	Woning - grondgebonden	7,50	5,6	9,7	-2,4	14,7	42,1	
29_C	Woning - grondgebonden	7,50	5,5	9,9	-2,2	14,9	40,6	
102_A	Woning - buiten het plan	1,50	5,4	9,3	-2,8	14,3	42,9	
103_C	Woning - buiten het plan	7,50	5,2	9,4	-2,7	14,4	40,2	
02.03_A	Woontoren Zuid	1,50	5,2	9,6	-2,5	14,6	41,9	
36_B	Woning - grondgebonden	4,50	5,2	9,3	-2,8	14,3	41,8	
14_C	Woning - grondgebonden	7,50	5,1	9,6	-2,5	14,6	41,8	
02.04_B	Woontoren Zuid	4,50	4,9	9,0	-3,1	14,0	40,8	
02.04_A	Woontoren Zuid	1,50	4,8	9,3	-2,8	14,3	41,1	
42_B	Woning - grondgebonden	4,50	4,8	9,0	-3,1	14,0	41,6	
19.1_C	Woning - grondgebonden	7,50	4,7	8,8	-3,3	13,8	41,6	
17_C	Woning - grondgebonden	7,50	4,6	8,8	-3,3	13,8	41,8	
03.4_F	Havengebouw	16,50	4,5	8,6	-3,5	13,6	39,2	
16_B	Woning - grondgebonden	4,50	4,5	8,9	-3,2	13,9	41,5	
36_A	Woning - grondgebonden	1,50	4,4	8,6	-3,5	13,6	41,8	
43_A	Woning - grondgebonden	1,50	4,3	8,6	-3,5	13,6	41,7	
02.03_B	Woontoren Zuid	4,50	4,3	8,7	-3,5	13,7	39,5	
28_B	Woning - grondgebonden	4,50	4,2	8,6	-3,5	13,6	39,6	
50.3_C	School - Floretticollege	7,50	4,0	7,8	-4,3	12,8	40,5	
18_C	Woning - grondgebonden	7,50	3,6	7,6	-4,5	12,6	40,9	
28_A	Woning - grondgebonden	1,50	3,6	8,1	-4,0	13,1	40,3	
04.5_B	Urbanvilla's 1	4,50	3,6	7,7	-4,4	12,7	40,8	
06.6_E	Urbanvilla's 3	13,50	3,4	7,9	-4,2	12,9	39,9	
103_B	Woning - buiten het plan	4,50	3,3	7,6	-4,5	12,6	39,3	
104_C	Woning - buiten het plan	7,50	3,3	7,4	-4,7	12,4	39,2	
116_C	Woning - buiten het plan	7,50	3,3	7,4	-4,7	12,4	40,4	
13_B	Woning - grondgebonden	4,50	3,3	7,9	-4,2	12,9	40,1	

Alle getoonde dB-waarden zijn A-gewogen



Rapport: Resultatentabel  
Model: Indirecte hinder  
LAeq totaalresultaten voor toetspunten  
Groep: Sportcomplex  
Groepsreductie: Ja

Naam	Toetspunt	Omschrijving	Hoogte	Dag	Avond	Nacht	Etmaal	Li
	03.6_B	Havengebouw	4,50	3,3	7,3	-4,8	12,3	40,6
	15_C	Woning - grondgebonden	7,50	3,3	8,4	-3,7	13,4	37,2
	06.6_D	Urbanvilla's 3	10,50	3,3	7,7	-4,4	12,7	40,0
	06.8_E	Urbanvilla's 3	13,50	3,2	7,6	-4,5	12,6	39,7
	05.8_B	Urbanvilla's 2	4,50	3,2	7,3	-4,8	12,3	40,7
	116_A	Woning - buiten het plan	1,50	3,2	7,3	-4,8	12,3	41,2
	49_B	Woning - grondgebonden	4,50	3,1	7,4	-4,7	12,4	40,1
	05.6_B	Urbanvilla's 2	4,50	3,1	7,2	-4,9	12,2	40,6
	116_B	Woning - buiten het plan	4,50	3,1	7,2	-4,9	12,2	40,7
	06.6_C	Urbanvilla's 3	7,50	3,0	7,5	-4,6	12,5	40,0
	06.8_D	Urbanvilla's 3	10,50	3,0	7,4	-4,7	12,4	39,8
	03.4_B	Havengebouw	4,50	2,9	7,1	-5,0	12,1	40,1
	06.6_B	Urbanvilla's 3	4,50	2,8	7,4	-4,7	12,4	39,6
	42_A	Woning - grondgebonden	1,50	2,8	7,1	-5,0	12,1	40,2
	06.8_C	Urbanvilla's 3	7,50	2,8	7,2	-4,9	12,2	39,8
	104_B	Woning - buiten het plan	4,50	2,7	6,9	-5,2	11,9	39,4
	14_B	Woning - grondgebonden	4,50	2,7	7,2	-5,0	12,2	39,7
	03.4_E	Havengebouw	13,50	2,6	6,7	-5,4	11,7	37,9
	04.6_B	Urbanvilla's 1	4,50	2,6	6,7	-5,4	11,7	39,8
	04.8_B	Urbanvilla's 1	4,50	2,3	6,4	-5,7	11,4	39,7
	03.5_B	Havengebouw	4,50	2,2	6,3	-5,9	11,3	39,4
	04.4_E	Urbanvilla's 1	13,50	2,1	6,3	-5,8	11,3	37,6
	06.8_B	Urbanvilla's 3	4,50	2,1	6,4	-5,7	11,4	39,7
	05.5_B	Urbanvilla's 2	4,50	2,0	6,2	-5,9	11,2	39,3
	114_C	Woning - buiten het plan	7,50	2,0	6,1	-6,0	11,1	39,1
	50.4_C	School - Floreticollege	7,50	2,0	5,9	-6,2	10,9	38,7
	19.2_B	Woning - grondgebonden	4,50	1,9	6,0	-6,1	11,0	39,5
	103_A	Woning - buiten het plan	1,50	1,8	6,2	-5,9	11,2	38,9
	50.3_B	School - Floreticollege	4,50	1,7	5,5	-6,6	10,5	39,1
	49_A	Woning - grondgebonden	1,50	1,6	5,9	-6,2	10,9	38,9
	04.5_A	Urbanvilla's 1	1,50	1,5	5,7	-6,4	10,7	39,5
	35_C	Woning - grondgebonden	7,50	1,5	5,3	-6,8	10,3	38,3
	03.4_A	Havengebouw	1,50	1,5	5,7	-6,4	10,7	39,2
	104_A	Woning - buiten het plan	1,50	1,4	5,7	-6,4	10,7	38,8
	03.1_F	Havengebouw	16,50	1,3	5,4	-6,8	10,4	35,6
	03.3_F	Havengebouw	16,50	1,2	5,5	-6,6	10,5	35,4
	50.3_A	School - Floreticollege	1,50	1,2	5,0	-7,1	10,0	39,4
	03.2_F	Havengebouw	16,50	1,2	5,4	-6,7	10,4	35,4
	04.8_A	Urbanvilla's 1	1,50	1,0	5,1	-7,0	10,1	39,1
	05.8_A	Urbanvilla's 2	1,50	1,0	5,3	-6,9	10,3	38,8
	05.6_A	Urbanvilla's 2	1,50	1,0	5,2	-7,0	10,2	38,9
	03.6_A	Havengebouw	1,50	0,7	4,8	-7,4	9,8	38,7
	04.6_A	Urbanvilla's 1	1,50	0,7	4,8	-7,3	9,8	38,7
	50.4_B	School - Floreticollege	4,50	0,7	4,6	-7,5	9,6	38,1
	03.4_D	Havengebouw	10,50	0,6	4,8	-7,3	9,8	36,4
	113_C	Woning - buiten het plan	7,50	0,3	4,1	-8,0	9,1	37,9
	04.3_E	Urbanvilla's 1	13,50	0,2	4,4	-7,7	9,4	35,6
	05.5_A	Urbanvilla's 2	1,50	0,1	4,5	-7,6	9,5	37,7
	17_B	Woning - grondgebonden	4,50	0,1	4,3	-7,8	9,3	37,6
	50.4_A	School - Floreticollege	1,50	0,1	4,2	-7,9	9,2	38,0
	114_B	Woning - buiten het plan	4,50	0,0	4,0	-8,1	9,0	37,8
	04.7_E	Urbanvilla's 1	13,50	0,0	4,2	-7,9	9,2	35,1
	20.1_B	Woning - grondgebonden	4,50	-0,1	4,3	-7,8	9,3	36,6
	03.5_A	Havengebouw	1,50	-0,2	3,9	-8,2	8,9	37,6
	112_C	Woning - buiten het plan	7,50	-0,3	3,6	-8,5	8,6	37,4
	18_B	Woning - grondgebonden	4,50	-0,3	3,7	-8,4	8,7	37,4
	03.1_E	Havengebouw	13,50	-0,4	3,9	-8,2	8,9	34,3
	04.2_E	Urbanvilla's 1	13,50	-0,5	3,7	-8,4	8,7	35,0

Alle getoonde dB-waarden zijn A-gewogen

Rapport: Resultatentabel  
Model: Indirecte hinder  
LAeq totaalresultaten voor toetspunten  
Groep: Sportcomplex  
Groepsreductie: Ja

Naam							
Toetspunt	Omschrijving	Hoogte	Dag	Avond	Nacht	Etmaal	Li
03.3_E	Havengebouw	13,50	-0,5	4,0	-8,1	9,0	33,8
04.1_E	Urbanvilla's 1	13,50	-0,5	3,7	-8,4	8,7	35,0
50.8_A	School - Floretticollege	1,50	-0,5	3,5	-8,6	8,5	37,5
03.2_E	Havengebouw	13,50	-0,5	3,8	-8,3	8,8	34,0
50.8_C	School - Floretticollege	7,50	-0,6	3,4	-8,7	8,4	36,1
19.2_A	Woning - grondgebonden	1,50	-0,6	3,6	-8,5	8,6	37,2
05.4_E	Urbanvilla's 2	13,50	-0,9	3,5	-8,6	8,5	34,5
50_C	Woning - grondgebonden	7,50	-0,9	3,2	-8,9	8,2	36,0
114_A	Woning - buiten het plan	1,50	-1,0	2,9	-9,2	7,9	37,5
50.8_B	School - Floretticollege	4,50	-1,1	2,9	-9,2	7,9	36,1
06.5_E	Urbanvilla's 3	13,50	-1,2	3,4	-8,7	8,4	35,0
03.1_D	Havengebouw	10,50	-1,2	3,1	-9,0	8,1	34,1
06.5_D	Urbanvilla's 3	10,50	-1,3	3,3	-8,8	8,3	35,2
113_B	Woning - buiten het plan	4,50	-1,3	2,7	-9,4	7,7	36,6
03.3_D	Havengebouw	10,50	-1,3	3,3	-8,8	8,3	33,6
05.4_A	Urbanvilla's 2	1,50	-1,3	3,2	-8,9	8,2	35,9
03.2_D	Havengebouw	10,50	-1,3	3,0	-9,1	8,0	33,9
105_C	Woning - buiten het plan	7,50	-1,4	2,9	-9,2	7,9	34,4
06.5_C	Urbanvilla's 3	7,50	-1,4	3,1	-9,0	8,1	35,3
05.7_E	Urbanvilla's 2	13,50	-1,4	2,9	-9,2	7,9	33,9
06.5_B	Urbanvilla's 3	4,50	-1,5	3,0	-9,1	8,0	35,4
04.7_D	Urbanvilla's 1	10,50	-1,6	2,9	-9,2	7,9	33,6
19.1_B	Woning - grondgebonden	4,50	-1,7	2,4	-9,7	7,4	35,8
04.4_D	Urbanvilla's 1	10,50	-1,7	2,5	-9,6	7,5	34,1
17_A	Woning - grondgebonden	1,50	-1,7	2,4	-9,7	7,4	36,3
03.4_C	Havengebouw	7,50	-1,8	2,7	-9,4	7,7	33,9
05.1_E	Urbanvilla's 2	13,50	-1,8	2,4	-9,7	7,4	33,8
112_B	Woning - buiten het plan	4,50	-1,9	2,0	-10,1	7,0	36,0
03.1_C	Havengebouw	7,50	-2,0	2,3	-9,8	7,3	34,0
03.2_C	Havengebouw	7,50	-2,1	2,3	-9,8	7,3	33,8
03.3_C	Havengebouw	7,50	-2,1	2,5	-9,6	7,5	33,4
113_A	Woning - buiten het plan	1,50	-2,1	1,9	-10,2	6,9	36,1
04.3_D	Urbanvilla's 1	10,50	-2,2	2,3	-9,8	7,3	33,2
03.1_B	Havengebouw	4,50	-2,2	2,1	-10,0	7,1	34,4
03.3_B	Havengebouw	4,50	-2,3	2,3	-9,8	7,3	33,8
03.2_B	Havengebouw	4,50	-2,3	2,1	-10,0	7,1	34,2
105_B	Woning - buiten het plan	4,50	-2,4	2,0	-10,1	7,0	34,1
04.7_C	Urbanvilla's 1	7,50	-2,4	2,1	-10,0	7,1	33,4
05.4_B	Urbanvilla's 2	4,50	-2,4	2,3	-9,8	7,3	33,7
50_B	Woning - grondgebonden	4,50	-2,4	2,3	-9,8	7,3	33,3
04.1_D	Urbanvilla's 1	10,50	-2,4	2,0	-10,1	7,1	32,9
04.2_D	Urbanvilla's 1	10,50	-2,5	2,0	-10,1	7,0	32,9
20.1_A	Woning - grondgebonden	1,50	-2,5	2,0	-10,1	7,0	34,7
05.3_E	Urbanvilla's 2	13,50	-2,5	1,7	-10,4	6,7	33,2
111_C	Woning - buiten het plan	7,50	-2,5	1,7	-10,4	6,7	34,4
05.2_E	Urbanvilla's 2	13,50	-2,6	1,4	-10,7	6,4	33,7
15_B	Woning - grondgebonden	4,50	-2,6	2,3	-9,8	7,3	33,2
04.7_B	Urbanvilla's 1	4,50	-2,6	1,9	-10,2	6,9	33,8
03.3_A	Havengebouw	1,50	-2,6	2,0	-10,1	7,0	34,1
16_A	Woning - grondgebonden	1,50	-2,7	1,7	-10,4	6,7	34,9
04.4_C	Urbanvilla's 1	7,50	-2,7	1,9	-10,3	6,9	33,1
05.7_D	Urbanvilla's 2	10,50	-2,7	1,8	-10,3	6,8	32,6
106_C	Woning - buiten het plan	7,50	-2,7	1,5	-10,6	6,5	33,4
112_A	Woning - buiten het plan	1,50	-2,8	1,3	-10,8	6,3	35,5
04.4_A	Urbanvilla's 1	1,50	-2,8	1,7	-10,4	6,7	34,1
04.4_B	Urbanvilla's 1	4,50	-2,8	1,7	-10,4	6,7	33,5
04.7_A	Urbanvilla's 1	1,50	-2,9	1,7	-10,4	6,7	34,2
04.3_C	Urbanvilla's 1	7,50	-2,9	1,6	-10,5	6,6	32,8

Alle getoonde dB-waarden zijn A-gewogen

Rapport: Resultatentabel  
Model: Indirecte hinder  
LAeq totaalresultaten voor toetspunten  
Groep: Sportcomplex  
Groepsreductie: Ja

Naam							
Toetspunt	Omschrijving	Hoogte	Dag	Avond	Nacht	Etmaal	Li
110_C	Woning - buiten het plan	7,50	-2,9	1,5	-10,6	6,5	33,7
50_A	Woning - grondgebonden	1,50	-2,9	1,8	-10,3	6,8	33,4
12.2_B	Woning - grondgebonden	4,50	-3,0	0,6	-11,5	5,6	35,7
04.3_B	Urbanvilla's 1	4,50	-3,1	1,5	-10,6	6,5	33,3
04.2_C	Urbanvilla's 1	7,50	-3,2	1,4	-10,7	6,4	32,6
04.1_C	Urbanvilla's 1	7,50	-3,2	1,3	-10,8	6,3	32,6
04.3_A	Urbanvilla's 1	1,50	-3,2	1,4	-10,7	6,4	33,6
105_A	Woning - buiten het plan	1,50	-3,3	1,1	-11,0	6,1	34,0
18_A	Woning - grondgebonden	1,50	-3,3	0,9	-11,2	5,9	34,7
35_B	Woning - grondgebonden	4,50	-3,3	1,2	-10,9	6,2	32,9
05.7_C	Urbanvilla's 2	7,50	-3,3	1,2	-10,9	6,2	32,5
107_B	Woning - buiten het plan	4,50	-3,3	0,9	-11,2	5,9	33,8
04.2_B	Urbanvilla's 1	4,50	-3,3	1,2	-10,9	6,2	33,0
05.4_D	Urbanvilla's 2	10,50	-3,4	1,2	-10,9	6,2	31,8
04.1_B	Urbanvilla's 1	4,50	-3,4	1,1	-11,0	6,1	33,0
05.1_D	Urbanvilla's 2	10,50	-3,5	1,1	-11,1	6,1	32,0
05.7_B	Urbanvilla's 2	4,50	-3,5	1,1	-11,0	6,1	32,9
05.7_A	Urbanvilla's 2	1,50	-3,5	1,0	-11,1	6,0	33,5
04.2_A	Urbanvilla's 1	1,50	-3,5	1,1	-11,0	6,1	33,3
05.4_C	Urbanvilla's 2	7,50	-3,6	1,0	-11,1	6,0	32,1
106_B	Woning - buiten het plan	4,50	-3,6	0,7	-11,4	5,7	33,1
19.1_A	Woning - grondgebonden	1,50	-3,7	0,5	-11,6	5,5	34,1
35_A	Woning - grondgebonden	1,50	-3,8	0,7	-11,4	5,7	33,2
111_A	Woning - buiten het plan	1,50	-3,8	0,0	-12,1	5,0	34,9
111_B	Woning - buiten het plan	4,50	-3,8	-0,1	-12,2	4,9	34,5
05.1_C	Urbanvilla's 2	7,50	-3,9	0,6	-11,5	5,6	32,1
04.1_A	Urbanvilla's 1	1,50	-3,9	0,6	-11,5	5,6	33,1
20.2_C	Woning - grondgebonden	7,50	-4,1	0,3	-11,8	5,3	32,5
107_C	Woning - buiten het plan	7,50	-4,1	0,1	-12,0	5,1	32,5
05.1_B	Urbanvilla's 2	4,50	-4,1	0,4	-11,7	5,4	32,4
107_A	Woning - buiten het plan	1,50	-4,2	0,1	-12,0	5,1	33,5
05.2_D	Urbanvilla's 2	10,50	-4,2	0,1	-12,0	5,1	31,9
05.3_D	Urbanvilla's 2	10,50	-4,2	0,3	-11,8	5,3	31,4
05.1_A	Urbanvilla's 2	1,50	-4,2	0,3	-11,8	5,3	32,9
05.3_C	Urbanvilla's 2	7,50	-4,3	0,2	-11,9	5,2	31,8
50.7_A	School - Floretticollege	1,50	-4,3	-0,4	-12,5	4,7	33,9
106_A	Woning - buiten het plan	1,50	-4,5	-0,1	-12,2	4,9	32,9
05.2_B	Urbanvilla's 2	4,50	-4,5	-0,3	-12,4	4,8	32,6
20.2_B	Woning - grondgebonden	4,50	-4,5	0,2	-11,9	5,2	31,5
05.3_B	Urbanvilla's 2	4,50	-4,6	-0,1	-12,2	4,9	32,1
05.2_C	Urbanvilla's 2	7,50	-4,6	-0,3	-12,4	4,7	32,0
12.2_A	Woning - grondgebonden	1,50	-4,6	-0,2	-12,3	4,8	33,1
05.3_A	Urbanvilla's 2	1,50	-4,7	-0,2	-12,3	4,8	32,4
20.2_A	Woning - grondgebonden	1,50	-4,7	0,0	-12,1	5,0	31,8
05.2_A	Urbanvilla's 2	1,50	-4,8	-0,5	-12,6	4,6	32,8
50.7_C	School - Floretticollege	7,50	-4,9	-0,8	-12,9	4,2	31,6
06.8_A	Urbanvilla's 3	1,50	-4,9	-0,7	-12,8	4,3	33,2
06.6_A	Urbanvilla's 3	1,50	-4,9	-0,8	-12,9	4,2	33,4
50.7_B	School - Floretticollege	4,50	-5,0	-1,0	-13,1	4,1	32,3
50.6_A	School - Floretticollege	1,50	-5,1	-0,8	-12,9	4,2	32,4
108_C	Woning - buiten het plan	7,50	-5,4	-1,3	-13,4	3,7	31,5
50.6_C	School - Floretticollege	7,50	-5,5	-1,3	-13,4	3,7	30,8
14_A	Woning - grondgebonden	1,50	-5,5	-1,3	-13,4	3,7	32,4
50.6_B	School - Floretticollege	4,50	-5,7	-1,5	-13,6	3,6	31,2
108_B	Woning - buiten het plan	4,50	-6,0	-1,9	-14,0	3,2	31,4
21_C	Woning - grondgebonden	7,50	-6,2	-1,9	-14,0	3,2	30,5
11_C	Woning - grondgebonden	7,50	-6,4	-2,4	-14,5	2,7	31,3
13_A	Woning - grondgebonden	1,50	-6,5	-3,7	-15,8	1,4	33,5

Alle getoonde dB-waarden zijn A-gewogen

Rapport: Resultatentabel  
Model: Indirecte hinder  
L<sub>Aeq</sub> totaalresultaten voor toetspunten  
Groep: Sportcomplex  
Groepsreductie: Ja

Naam	Toetspunt	Omschrijving	Hoogte	Dag	Avond	Nacht	Etmaal	Li
	21_B	Woning - grondgebonden	4,50	-6,6	-2,1	-14,2	2,9	30,3
	109_C	Woning - buiten het plan	7,50	-6,6	-2,5	-14,6	2,5	30,5
	108_A	Woning - buiten het plan	1,50	-6,8	-2,6	-14,7	2,4	31,1
	15_A	Woning - grondgebonden	1,50	-6,8	-2,0	-14,1	3,1	29,3
	21_A	Woning - grondgebonden	1,50	-6,8	-2,4	-14,5	2,6	30,5
	110_B	Woning - buiten het plan	4,50	-6,9	-3,1	-15,2	2,0	31,2
	12.1_C	Woning - grondgebonden	7,50	-7,0	-2,5	-14,6	2,5	29,8
	110_A	Woning - buiten het plan	1,50	-7,1	-3,2	-15,3	1,8	31,4
	06.5_A	Urbanvilla's 3	1,50	-7,3	-2,5	-14,6	2,5	29,2
	12.1_B	Woning - grondgebonden	4,50	-7,8	-3,5	-15,6	1,5	29,7
	10_C	Woning - grondgebonden	7,50	-7,9	-3,6	-15,7	1,4	29,3
	11_B	Woning - grondgebonden	4,50	-8,3	-4,3	-16,4	0,7	29,8
	22_C	Woning - grondgebonden	7,50	-8,4	-4,0	-16,1	1,1	28,1
	22_A	Woning - grondgebonden	1,50	-8,5	-4,0	-16,1	1,0	28,6
	22_B	Woning - grondgebonden	4,50	-8,6	-4,1	-16,2	0,9	28,4
	23_C	Woning - grondgebonden	7,50	-9,3	-4,9	-17,0	0,1	27,4
	23_B	Woning - grondgebonden	4,50	-9,6	-5,1	-17,2	-0,1	27,5
	23_A	Woning - grondgebonden	1,50	-9,7	-5,3	-17,4	-0,3	27,7
	24_C	Woning - grondgebonden	7,50	-10,2	-5,6	-17,7	-0,6	26,2
	24_B	Woning - grondgebonden	4,50	-10,4	-5,8	-17,9	-0,8	26,4
	24_A	Woning - grondgebonden	1,50	-10,6	-6,0	-18,1	-1,0	26,6
	109_A	Woning - buiten het plan	1,50	-11,6	-7,5	-19,6	-2,5	26,5
	12.1_A	Woning - grondgebonden	1,50	-11,6	-7,1	-19,2	-2,1	25,6
	10_B	Woning - grondgebonden	4,50	-11,8	-7,5	-19,6	-2,5	25,8
	50.5_C	School - Floretticollege	7,50	-12,0	-9,0	-21,1	-4,0	26,1
	11_A	Woning - grondgebonden	1,50	-13,1	-8,6	-20,7	-3,6	24,5
	50.5_A	School - Floretticollege	1,50	-13,1	-10,0	-22,1	-5,0	26,3
	50.5_B	School - Floretticollege	4,50	-13,3	-10,2	-22,3	-5,2	25,3
	06.1_E	Urbanvilla's 3	13,50	-13,7	-9,7	-21,8	-4,7	23,9
	06.2_A	Urbanvilla's 3	1,50	-14,4	-9,7	-21,8	-4,7	22,3
	10_A	Woning - grondgebonden	1,50	-14,6	-10,2	-22,3	-5,2	23,0
	06.7_E	Urbanvilla's 3	13,50	-15,1	-11,0	-23,1	-6,0	22,0
	06.1_D	Urbanvilla's 3	10,50	-15,2	-11,2	-23,3	-6,2	22,4
	06.1_C	Urbanvilla's 3	7,50	-15,6	-11,6	-23,7	-6,6	22,2
	06.1_B	Urbanvilla's 3	4,50	-15,8	-11,7	-23,8	-6,7	22,3
	06.2_E	Urbanvilla's 3	13,50	-16,0	-11,1	-23,2	-6,1	18,8
	109_B	Woning - buiten het plan	4,50	-16,2	-12,7	-24,8	-7,7	22,4
	06.7_D	Urbanvilla's 3	10,50	-16,5	-12,1	-24,2	-7,1	20,4
	06.7_C	Urbanvilla's 3	7,50	-16,8	-12,4	-24,5	-7,4	20,3
	06.7_B	Urbanvilla's 3	4,50	-17,0	-12,6	-24,7	-7,6	20,4
	06.1_A	Urbanvilla's 3	1,50	-17,1	-12,7	-24,8	-7,7	20,7
	06.7_A	Urbanvilla's 3	1,50	-17,2	-12,8	-24,9	-7,8	20,5
	06.2_D	Urbanvilla's 3	10,50	-17,3	-12,2	-24,3	-7,2	17,0
	06.2_C	Urbanvilla's 3	7,50	-17,6	-12,5	-24,6	-7,5	16,8
	06.4_E	Urbanvilla's 3	13,50	-17,7	-13,7	-25,8	-8,7	19,9
	06.2_B	Urbanvilla's 3	4,50	-17,8	-12,7	-24,8	-7,7	16,9
	06.4_D	Urbanvilla's 3	10,50	-18,9	-15,0	-27,1	-10,0	18,9
	06.3_E	Urbanvilla's 3	13,50	-19,2	-15,1	-27,2	-10,1	18,2
	06.4_C	Urbanvilla's 3	7,50	-19,4	-15,4	-27,5	-10,4	18,7
	06.4_B	Urbanvilla's 3	4,50	-19,5	-15,5	-27,6	-10,5	18,9
	06.4_A	Urbanvilla's 3	1,50	-19,8	-15,8	-27,9	-10,8	18,9
	06.3_D	Urbanvilla's 3	10,50	-20,7	-16,4	-28,5	-11,4	16,5
	06.3_C	Urbanvilla's 3	7,50	-21,2	-16,8	-28,9	-11,8	16,1
	06.3_B	Urbanvilla's 3	4,50	-21,3	-17,0	-29,1	-12,0	16,2
	06.3_A	Urbanvilla's 3	1,50	-21,7	-17,3	-29,4	-12,3	16,2

Alle getoonde dB-waarden zijn A-gewogen

Rapport: Resultatentabel  
 Model: Indirecte hinder  
 LAeq totaalresultaten voor toetspunten  
 Groep: Fioretti College  
 Groepsreductie: Ja

Naam								
Toetspunt	Omschrijving	Hoogte	Dag	Avond	Nacht	Etmaal	Li	
31_A	Woning - grondgebonden	1,50	49,0	22,8	--	49,0	84,1	
37_A	Woning grondgebonden	1,50	48,9	19,9	--	48,9	84,1	
32_A	Woning - grondgebonden	1,50	48,5	21,4	--	48,5	83,5	
37_B	Woning grondgebonden	4,50	48,1	20,6	--	48,1	83,2	
38_A	Woning - grondgebonden	1,50	48,1	18,9	--	48,1	84,6	
31_B	Woning - grondgebonden	4,50	48,0	24,7	--	48,0	83,0	
32_B	Woning - grondgebonden	4,50	47,8	22,8	--	47,8	82,8	
38_B	Woning - grondgebonden	4,50	47,3	19,3	--	47,3	83,5	
39_A	Woning - grondgebonden	1,50	47,1	17,4	--	47,1	84,4	
37_C	Woning grondgebonden	7,50	46,7	22,1	--	46,7	81,7	
40_A	Woning - grondgebonden	1,50	46,6	16,5	--	46,6	84,0	
32_C	Woning - grondgebonden	7,50	46,6	24,4	--	46,6	81,5	
31_C	Woning - grondgebonden	7,50	46,5	26,1	--	46,5	81,3	
39_B	Woning - grondgebonden	4,50	46,4	17,6	--	46,4	83,5	
38_C	Woning - grondgebonden	7,50	46,1	20,5	--	46,1	82,0	
40_B	Woning - grondgebonden	4,50	46,0	16,7	--	46,0	83,4	
39_C	Woning - grondgebonden	7,50	45,2	18,5	--	45,2	82,2	
40_C	Woning - grondgebonden	7,50	44,8	17,3	--	44,8	82,2	
25_A	Woning - grondgebonden	1,50	41,5	23,0	--	41,5	76,6	
25_B	Woning - grondgebonden	4,50	41,1	24,7	--	41,1	76,2	
25_C	Woning - grondgebonden	7,50	40,4	26,2	--	40,4	75,3	
01.09_B	Woontoren Noord	4,50	38,1	36,5	--	41,5	69,3	
01.09_C	Woontoren Noord	7,50	38,0	36,1	--	41,1	69,2	
01.09_A	Woontoren Noord	1,50	37,8	36,7	--	41,7	69,4	
01.09_D	Woontoren Noord	10,50	37,7	35,4	--	40,4	69,1	
01.07_D	Woontoren Noord	10,50	37,5	29,7	--	37,5	71,7	
01.07_C	Woontoren Noord	7,50	37,5	29,8	--	37,5	71,7	
01.07_E	Woontoren Noord	13,50	37,3	29,5	--	37,3	71,5	
01.09_E	Woontoren Noord	13,50	37,3	34,7	--	39,7	69,1	
01.07_B	Woontoren Noord	4,50	37,2	29,9	--	37,2	71,8	
01.07_F	Woontoren Noord	16,50	37,1	29,3	--	37,1	71,3	
01.10_A	Woontoren Noord	1,50	37,0	36,6	--	41,6	62,4	
01.08_C	Woontoren Noord	7,50	36,9	32,3	--	37,3	70,3	
01.08_D	Woontoren Noord	10,50	36,9	32,0	--	37,0	70,3	
01.10_B	Woontoren Noord	4,50	36,9	36,5	--	41,5	62,2	
01.09_F	Woontoren Noord	16,50	36,8	33,9	--	38,9	68,9	
01.08_E	Woontoren Noord	13,50	36,8	31,7	--	36,8	70,2	
01.08_B	Woontoren Noord	4,50	36,7	32,5	--	37,5	70,5	
01.08_F	Woontoren Noord	16,50	36,6	31,3	--	36,6	70,1	
01.10_C	Woontoren Noord	7,50	36,4	36,1	--	41,1	61,9	
01.06_D	Woontoren Noord	10,50	36,3	8,8	--	36,3	71,0	
01.06_C	Woontoren Noord	7,50	36,2	8,9	--	36,2	71,0	
01.06_E	Woontoren Noord	13,50	36,2	8,6	--	36,2	70,9	
03.7_F	Havengebouw	16,50	36,1	16,8	--	36,1	73,1	
01.06_F	Woontoren Noord	16,50	36,1	8,1	--	36,1	70,8	
03.7_E	Havengebouw	13,50	35,9	15,8	--	35,9	73,0	
01.06_B	Woontoren Noord	4,50	35,9	9,0	--	35,9	71,0	
01.10_D	Woontoren Noord	10,50	35,8	35,5	--	40,5	61,5	
46_B	Woning - grondgebonden	4,50	35,7	4,2	--	35,7	69,6	
46_C	Woning - grondgebonden	7,50	35,6	1,5	--	35,6	69,6	
03.7_D	Havengebouw	10,50	35,6	15,0	--	35,6	72,9	
45_B	Woning - grondgebonden	4,50	35,3	2,9	--	35,3	70,1	
45_C	Woning - grondgebonden	7,50	35,3	9,9	--	35,3	70,1	
01.10_E	Woontoren Noord	13,50	35,2	34,8	--	39,8	61,8	
03.7_B	Havengebouw	4,50	35,2	3,3	--	35,2	72,9	
03.7_C	Havengebouw	7,50	35,2	9,7	--	35,2	72,8	
01.08_A	Woontoren Noord	1,50	35,1	31,8	--	36,8	70,6	
01.07_A	Woontoren Noord	1,50	35,1	27,8	--	35,1	71,7	

Alle getoonde dB-waarden zijn A-gewogen

Rapport: Resultatentabel  
 Model: Indirecte hinder  
 LAeq totaalresultaten voor toetspunten  
 Groep: Fioretti College  
 Groepsreductie: Ja

Naam								
Toetspunt	Omschrijving	Hoogte	Dag	Avond	Nacht	Etmaal	Li	
50.1_C	School - Floretticollege	7,50	35,1	17,7	--	35,1	71,0	
02.08_D	Woontoren Zuid	10,50	34,8	16,9	--	34,8	69,6	
02.08_E	Woontoren Zuid	13,50	34,8	17,1	--	34,8	69,7	
46_A	Woning - grondgebonden	1,50	34,8	2,9	--	34,8	69,3	
02.08_C	Woontoren Zuid	7,50	34,7	11,9	--	34,7	69,5	
02.08_F	Woontoren Zuid	16,50	34,5	7,6	--	34,5	69,2	
03.8_D	Havengebouw	10,50	34,5	14,2	--	34,5	71,5	
03.8_E	Havengebouw	13,50	34,5	15,0	--	34,5	71,4	
03.8_C	Havengebouw	7,50	34,4	13,5	--	34,4	71,6	
01.10_F	Woontoren Noord	16,50	34,4	34,0	--	39,0	60,5	
03.8_F	Havengebouw	16,50	34,4	15,7	--	34,4	71,3	
03.7_A	Havengebouw	1,50	34,3	2,4	--	34,3	72,8	
45_A	Woning - grondgebonden	1,50	34,3	1,8	--	34,3	69,8	
47_B	Woning - grondgebonden	4,50	34,3	4,6	--	34,3	68,2	
47_C	Woning - grondgebonden	7,50	34,2	12,6	--	34,2	68,1	
50.9_C	School - Floretticollege	7,50	34,2	16,8	--	34,2	71,8	
02.08_B	Woontoren Zuid	4,50	34,2	7,7	--	34,2	69,5	
50.1_B	School - Floretticollege	4,50	34,2	16,5	--	34,2	71,0	
02.17_A	Woontoren Zuid	19,50	34,1	8,0	--	34,1	69,0	
01.05_D	Woontoren Noord	10,50	34,1	7,3	--	34,1	68,9	
01.05_F	Woontoren Noord	16,50	34,1	6,4	--	34,1	68,9	
01.05_E	Woontoren Noord	13,50	34,1	7,2	--	34,1	68,9	
02.17_B	Woontoren Zuid	22,50	34,1	8,4	--	34,1	68,9	
03.8_B	Havengebouw	4,50	34,0	13,0	--	34,0	71,7	
47_A	Woning - grondgebonden	1,50	34,0	2,7	--	34,0	68,0	
01.05_C	Woontoren Noord	7,50	33,9	7,4	--	33,9	68,8	
02.07_F	Woontoren Zuid	16,50	33,9	11,9	--	33,9	68,6	
02.16_A	Woontoren Zuid	19,50	33,8	11,2	--	33,8	68,4	
50.9_B	School - Floretticollege	4,50	33,7	16,4	--	33,7	71,8	
41_B	Woning - grondgebonden	4,50	33,6	2,6	--	33,6	69,4	
41_A	Woning - grondgebonden	1,50	33,6	1,3	--	33,6	69,5	
02.16_B	Woontoren Zuid	22,50	33,6	11,2	--	33,6	68,3	
02.07_E	Woontoren Zuid	13,50	33,6	17,0	--	33,6	68,2	
01.06_A	Woontoren Noord	1,50	33,6	6,6	--	33,6	70,7	
02.07_D	Woontoren Zuid	10,50	33,5	16,5	--	33,5	68,1	
41_C	Woning - grondgebonden	7,50	33,5	11,3	--	33,5	69,3	
02.07_C	Woontoren Zuid	7,50	33,3	12,4	--	33,3	67,9	
01.05_B	Woontoren Noord	4,50	33,3	7,4	--	33,3	68,8	
01.11_B	Woontoren Noord	4,50	33,2	32,9	--	37,9	58,5	
01.11_C	Woontoren Noord	7,50	33,1	32,7	--	37,7	58,4	
02.07_B	Woontoren Zuid	4,50	33,0	10,3	--	33,0	67,9	
01.11_D	Woontoren Noord	10,50	32,8	32,5	--	37,5	58,7	
01.11_E	Woontoren Noord	13,50	32,6	32,2	--	37,2	58,9	
02.09_D	Woontoren Zuid	10,50	32,6	8,5	--	32,6	66,6	
02.09_E	Woontoren Zuid	13,50	32,5	8,6	--	32,5	66,5	
50.1_A	School - Floretticollege	1,50	32,5	16,9	--	32,5	71,4	
02.09_C	Woontoren Zuid	7,50	32,5	6,1	--	32,5	66,5	
02.06_D	Woontoren Zuid	10,50	32,5	22,5	--	32,5	66,7	
02.09_F	Woontoren Zuid	16,50	32,3	5,5	--	32,3	66,1	
02.06_E	Woontoren Zuid	13,50	32,3	19,3	--	32,3	66,8	
02.06_C	Woontoren Zuid	7,50	32,3	21,8	--	32,3	66,5	
02.06_F	Woontoren Zuid	16,50	32,2	18,6	--	32,2	66,8	
01.11_A	Woontoren Noord	1,50	32,2	31,9	--	36,9	58,5	
01.11_F	Woontoren Noord	16,50	32,1	31,8	--	36,8	57,5	
02.15_A	Woontoren Zuid	19,50	32,0	18,6	--	32,0	66,7	
03.8_A	Havengebouw	1,50	32,0	12,9	--	32,0	71,4	
02.09_B	Woontoren Zuid	4,50	31,9	4,8	--	31,9	66,6	
02.06_B	Woontoren Zuid	4,50	31,9	20,1	--	31,9	66,4	

Alle getoonde dB-waarden zijn A-gewogen

Rapport: Resultatentabel  
 Model: Indirecte hinder  
 LAeq totaalresultaten voor toetspunten  
 Groep: Fioretti College  
 Groepsreductie: Ja

Naam								
Toetspunt	Omschrijving	Hoogte	Dag	Avond	Nacht	Etmaal	Li	
50.9_A	School - Floretticollege	1,50	31,9	17,1	--	31,9	71,9	
02.08_A	Woontoren Zuid	1,50	31,8	5,1	--	31,8	69,2	
02.15_B	Woontoren Zuid	22,50	31,7	18,6	--	31,7	66,4	
26_C	Woning - grondgebonden	7,50	31,5	20,3	--	31,5	65,9	
50.2_C	School - Floretticollege	7,50	31,4	14,0	--	31,4	66,1	
26_B	Woning - grondgebonden	4,50	31,4	18,9	--	31,4	65,9	
03.6_F	Havengebouw	16,50	31,1	16,1	--	31,1	68,3	
48_C	Woning - grondgebonden	7,50	31,1	13,0	--	31,1	64,4	
03.6_E	Havengebouw	13,50	30,8	15,2	--	30,8	68,1	
01.05_A	Woontoren Noord	1,50	30,6	4,7	--	30,6	68,2	
44_C	Woning - grondgebonden	7,50	30,6	12,8	--	30,6	68,9	
48_B	Woning - grondgebonden	4,50	30,5	5,7	--	30,5	63,9	
02.07_A	Woontoren Zuid	1,50	30,5	8,4	--	30,5	67,6	
03.6_D	Havengebouw	10,50	30,2	14,4	--	30,2	67,9	
50.2_B	School - Floretticollege	4,50	30,0	12,8	--	30,0	66,1	
02.18_A	Woontoren Zuid	19,50	29,9	5,6	--	29,9	64,5	
02.18_B	Woontoren Zuid	22,50	29,9	5,9	--	29,9	64,3	
03.6_C	Havengebouw	7,50	29,6	7,8	--	29,6	67,5	
02.09_A	Woontoren Zuid	1,50	29,5	2,7	--	29,5	66,5	
02.06_A	Woontoren Zuid	1,50	29,4	18,9	--	29,4	66,3	
26_A	Woning - grondgebonden	1,50	29,4	18,3	--	29,4	66,0	
44_B	Woning - grondgebonden	4,50	29,2	14,3	--	29,2	67,7	
50.8_C	School - Floretticollege	7,50	29,2	-4,4	--	29,2	67,1	
50.2_A	School - Floretticollege	1,50	29,1	13,1	--	29,1	66,9	
03.6_B	Havengebouw	4,50	29,1	-2,2	--	29,1	67,3	
03.5_F	Havengebouw	16,50	28,6	16,0	--	28,6	65,0	
50.8_B	School - Floretticollege	4,50	28,5	-4,9	--	28,5	67,1	
02.19_B	Woontoren Zuid	22,50	28,3	5,5	--	28,3	62,3	
02.19_A	Woontoren Zuid	19,50	28,2	4,8	--	28,2	62,3	
03.5_E	Havengebouw	13,50	28,2	15,1	--	28,2	64,8	
02.10_F	Woontoren Zuid	16,50	27,9	4,6	--	27,9	63,1	
02.10_E	Woontoren Zuid	13,50	27,9	4,6	--	27,9	63,2	
42_C	Woning - grondgebonden	7,50	27,8	6,7	--	27,8	64,8	
44_A	Woning - grondgebonden	1,50	27,8	9,7	--	27,8	66,8	
02.10_D	Woontoren Zuid	10,50	27,8	6,8	--	27,8	63,2	
03.5_D	Havengebouw	10,50	27,7	12,4	--	27,7	64,6	
42_B	Woning - grondgebonden	4,50	27,6	-0,7	--	27,6	64,7	
02.10_C	Woontoren Zuid	7,50	27,4	5,0	--	27,4	63,2	
48_A	Woning - grondgebonden	1,50	27,3	2,8	--	27,3	63,2	
30_C	Woning - grondgebonden	7,50	27,3	13,0	--	27,3	61,9	
03.5_C	Havengebouw	7,50	26,8	5,4	--	26,8	63,8	
03.6_A	Havengebouw	1,50	26,8	-4,8	--	26,8	67,2	
50.8_A	School - Floretticollege	1,50	26,3	-4,4	--	26,3	67,2	
30_B	Woning - grondgebonden	4,50	26,2	6,0	--	26,2	60,6	
02.10_B	Woontoren Zuid	4,50	26,2	3,4	--	26,2	63,2	
43_C	Woning - grondgebonden	7,50	26,2	3,5	--	26,2	64,9	
04.5_E	Urbanvilla's 1	13,50	25,7	13,6	--	25,7	61,9	
03.5_B	Havengebouw	4,50	25,5	-3,4	--	25,5	63,4	
42_A	Woning - grondgebonden	1,50	25,1	-2,7	--	25,1	64,5	
43_B	Woning - grondgebonden	4,50	25,0	0,6	--	25,0	64,7	
04.5_D	Urbanvilla's 1	10,50	24,9	7,3	--	24,9	61,6	
33_C	Woning - grondgebonden	7,50	24,7	13,9	--	24,7	59,5	
02.10_A	Woontoren Zuid	1,50	24,6	1,7	--	24,6	63,4	
115_C	Woning - buiten het plan	7,50	24,4	10,1	--	24,4	62,9	
114_C	Woning - buiten het plan	7,50	23,5	-0,2	--	23,5	62,0	
04.5_C	Urbanvilla's 1	7,50	23,5	2,1	--	23,5	61,0	
115_B	Woning - buiten het plan	4,50	23,4	10,4	--	23,4	62,9	
04.6_E	Urbanvilla's 1	13,50	23,2	14,0	--	23,2	58,6	

Alle getoonde dB-waarden zijn A-gewogen

Rapport: Resultatentabel  
 Model: Indirecte hinder  
 LAeq totaalresultaten voor toetspunten  
 Groep: Fioretti College  
 Groepsreductie: Ja

Naam	Toetspunt	Omschrijving	Hoogte	Dag	Avond	Nacht	Etmaal	Li
115_A	Woning - buiten het plan		1,50	23,1	10,6	--	23,1	63,5
33_B	Woning - grondgebonden		4,50	23,1	12,8	--	23,1	59,5
03.5_A	Havengebouw		1,50	23,0	-5,7	--	23,0	63,3
113_C	Woning - buiten het plan		7,50	23,0	-1,5	--	23,0	61,7
30_A	Woning - grondgebonden		1,50	23,0	3,1	--	23,0	60,0
114_A	Woning - buiten het plan		1,50	22,8	-3,4	--	22,8	62,9
114_B	Woning - buiten het plan		4,50	22,8	-2,4	--	22,8	62,1
101_C	Woning - buiten het plan		7,50	22,3	21,0	--	26,0	54,3
113_A	Woning - buiten het plan		1,50	22,3	-5,1	--	22,3	62,5
113_B	Woning - buiten het plan		4,50	22,3	-3,9	--	22,3	61,7
02.14_B	Woontoren Zuid		22,50	22,2	9,4	--	22,2	58,0
50.7_C	School - Floretticollege		7,50	22,1	-6,7	--	22,1	59,9
27_C	Woning - grondgebonden		7,50	21,8	10,1	--	21,8	57,4
05.5_E	Urbanvilla's 2		13,50	21,7	8,6	--	21,7	58,6
43_A	Woning - grondgebonden		1,50	21,6	-1,1	--	21,6	63,5
33_A	Woning - grondgebonden		1,50	21,6	12,4	--	21,6	59,2
04.6_D	Urbanvilla's 1		10,50	21,3	8,5	--	21,3	57,8
02.14_A	Woontoren Zuid		19,50	21,0	9,5	--	21,0	56,3
101_B	Woning - buiten het plan		4,50	20,9	19,5	--	24,5	54,0
02.05_E	Woontoren Zuid		13,50	20,9	13,4	--	20,9	55,6
04.5_B	Urbanvilla's 1		4,50	20,8	-2,2	--	20,8	60,0
05.6_E	Urbanvilla's 2		13,50	20,8	10,6	--	20,8	57,3
02.05_F	Woontoren Zuid		16,50	20,7	9,6	--	20,7	56,1
50.7_B	School - Floretticollege		4,50	20,6	-6,5	--	20,6	59,9
50.7_A	School - Floretticollege		1,50	20,5	-5,7	--	20,5	61,3
05.5_D	Urbanvilla's 2		10,50	20,4	4,4	--	20,4	58,2
02.05_D	Woontoren Zuid		10,50	20,3	12,1	--	20,3	55,4
34_C	Woning - grondgebonden		7,50	20,0	9,7	--	20,0	56,4
116_C	Woning - buiten het plan		7,50	19,9	-2,7	--	19,9	58,7
116_B	Woning - buiten het plan		4,50	19,6	-3,0	--	19,6	59,0
34_B	Woning - grondgebonden		4,50	19,5	8,9	--	19,5	57,1
116_A	Woning - buiten het plan		1,50	19,5	-3,0	--	19,5	59,7
101_A	Woning - buiten het plan		1,50	19,5	18,0	--	23,0	53,6
04.5_A	Urbanvilla's 1		1,50	19,3	-4,1	--	19,3	59,9
02.05_C	Woontoren Zuid		7,50	19,3	10,6	--	19,3	55,3
05.5_C	Urbanvilla's 2		7,50	19,2	0,8	--	19,2	58,1
01.04_F	Woontoren Noord		16,50	19,2	6,5	--	19,2	53,8
04.6_C	Urbanvilla's 1		7,50	19,1	2,5	--	19,1	56,2
05.6_D	Urbanvilla's 2		10,50	18,9	3,8	--	18,9	56,4
27_B	Woning - grondgebonden		4,50	18,8	12,2	--	18,8	53,8
01.04_E	Woontoren Noord		13,50	18,5	7,1	--	18,5	53,1
01.04_D	Woontoren Noord		10,50	18,4	7,3	--	18,4	52,9
105_C	Woning - buiten het plan		7,50	18,2	-2,1	--	18,2	56,6
01.04_C	Woontoren Noord		7,50	18,2	7,4	--	18,2	52,9
02.05_B	Woontoren Zuid		4,50	18,1	5,4	--	18,1	55,3
106_C	Woning - buiten het plan		7,50	18,1	-7,0	--	18,1	55,9
49_C	Woning - grondgebonden		7,50	18,0	-0,1	--	18,0	56,6
112_C	Woning - buiten het plan		7,50	18,0	-5,2	--	18,0	58,2
03.4_E	Havengebouw		13,50	17,9	-2,9	--	17,9	56,4
02.04_F	Woontoren Zuid		16,50	17,9	9,1	--	17,9	52,8
34_A	Woning - grondgebonden		1,50	17,9	7,7	--	17,9	56,3
03.4_D	Havengebouw		10,50	17,9	-5,3	--	17,9	56,4
04.8_E	Urbanvilla's 1		13,50	17,8	11,6	--	17,8	54,1
02.04_E	Woontoren Zuid		13,50	17,7	10,7	--	17,7	52,1
03.4_C	Havengebouw		7,50	17,7	-7,0	--	17,7	56,4
01.04_B	Woontoren Noord		4,50	17,6	7,3	--	17,6	52,9
36_C	Woning - grondgebonden		7,50	17,6	3,8	--	17,6	54,6
106_B	Woning - buiten het plan		4,50	17,4	-8,3	--	17,4	55,9

Alle getoonde dB-waarden zijn A-gewogen



Rapport: Resultatentabel  
 Model: Indirecte hinder  
 LAeq totaalresultaten voor toetspunten  
 Groep: Fioretti College  
 Groepsreductie: Ja

Naam								
Toetspunt	Omschrijving	Hoogte	Dag	Avond	Nacht	Etmaal	Li	
112_A	Woning - buiten het plan	1,50	17,4	-7,9	--	17,4	59,3	
107_C	Woning - buiten het plan	7,50	17,4	-7,7	--	17,4	55,0	
112_B	Woning - buiten het plan	4,50	17,4	-7,1	--	17,4	58,4	
105_B	Woning - buiten het plan	4,50	17,3	-4,6	--	17,3	56,6	
05.6_C	Urbanvilla's 2	7,50	17,2	0,6	--	17,2	55,6	
02.01_A	Woontoren Zuid	1,50	17,2	7,5	--	17,2	55,0	
03.4_F	Havengebouw	16,50	17,0	-1,0	--	17,0	55,6	
05.5_B	Urbanvilla's 2	4,50	16,9	-4,0	--	16,9	57,2	
107_B	Woning - buiten het plan	4,50	16,8	-8,0	--	16,8	54,9	
108_C	Woning - buiten het plan	7,50	16,8	-10,7	--	16,8	55,0	
50.6_A	School - Floreticollege	1,50	16,8	-5,9	--	16,8	56,9	
02.04_D	Woontoren Zuid	10,50	16,7	9,3	--	16,7	51,5	
104_C	Woning - buiten het plan	7,50	16,7	-2,1	--	16,7	57,1	
02.01_E	Woontoren Zuid	13,50	16,6	10,5	--	16,6	51,0	
02.01_D	Woontoren Zuid	10,50	16,5	10,6	--	16,5	51,0	
29_C	Woning - grondgebonden	7,50	16,5	0,2	--	16,5	51,4	
01.01_D	Woontoren Noord	10,50	16,5	13,4	--	18,4	49,1	
02.01_F	Woontoren Zuid	16,50	16,5	10,3	--	16,5	51,0	
27_A	Woning - grondgebonden	1,50	16,5	11,3	--	16,5	53,2	
03.4_B	Havengebouw	4,50	16,5	-2,7	--	16,5	56,4	
108_B	Woning - buiten het plan	4,50	16,5	-11,3	--	16,5	55,2	
01.01_C	Woontoren Noord	7,50	16,4	13,5	--	18,5	49,0	
01.01_E	Woontoren Noord	13,50	16,3	13,2	--	18,2	48,7	
02.05_A	Woontoren Zuid	1,50	16,3	4,9	--	16,3	55,8	
02.01_C	Woontoren Zuid	7,50	16,2	10,6	--	16,2	51,1	
106_A	Woning - buiten het plan	1,50	16,2	-9,2	--	16,2	55,3	
01.01_F	Woontoren Noord	16,50	16,2	13,1	--	18,1	48,5	
104_B	Woning - buiten het plan	4,50	16,2	-2,6	--	16,2	57,3	
19.2_C	Woning - grondgebonden	7,50	16,1	1,3	--	16,1	55,1	
105_A	Woning - buiten het plan	1,50	16,1	-6,3	--	16,1	56,0	
19.1_C	Woning - grondgebonden	7,50	16,1	-1,0	--	16,1	55,4	
28_C	Woning - grondgebonden	7,50	16,0	0,9	--	16,0	51,1	
04.8_D	Urbanvilla's 1	10,50	16,0	6,7	--	16,0	53,3	
01.01_B	Woontoren Noord	4,50	16,0	13,6	--	18,6	49,2	
20.1_C	Woning - grondgebonden	7,50	15,7	0,2	--	15,7	54,5	
49_B	Woning - grondgebonden	4,50	15,7	-2,4	--	15,7	55,7	
107_A	Woning - buiten het plan	1,50	15,6	-8,9	--	15,6	54,2	
01.03_F	Woontoren Noord	16,50	15,5	7,7	--	15,5	49,8	
05.5_A	Urbanvilla's 2	1,50	15,5	-5,8	--	15,5	56,4	
01.03_E	Woontoren Noord	13,50	15,4	8,3	--	15,4	49,4	
01.03_D	Woontoren Noord	10,50	15,4	8,4	--	15,4	49,5	
01.04_A	Woontoren Noord	1,50	15,3	4,6	--	15,3	53,0	
109_C	Woning - buiten het plan	7,50	15,3	-11,9	--	15,3	53,5	
01.03_C	Woontoren Noord	7,50	15,2	8,6	--	15,2	49,5	
108_A	Woning - buiten het plan	1,50	15,2	-12,0	--	15,2	54,3	
01.02_D	Woontoren Noord	10,50	15,2	9,7	--	15,2	49,0	
03.1_F	Havengebouw	16,50	15,2	-3,5	--	15,2	52,0	
05.8_E	Urbanvilla's 2	13,50	15,2	9,7	--	15,2	50,8	
01.02_E	Woontoren Noord	13,50	15,1	9,5	--	15,1	48,8	
01.02_C	Woontoren Noord	7,50	15,1	9,8	--	15,1	49,0	
02.01_B	Woontoren Zuid	4,50	15,0	9,0	--	15,0	51,2	
104_A	Woning - buiten het plan	1,50	15,0	-3,9	--	15,0	56,8	
01.02_F	Woontoren Noord	16,50	14,9	8,9	--	14,9	48,8	
02.04_C	Woontoren Zuid	7,50	14,9	8,5	--	14,9	50,1	
18_C	Woning - grondgebonden	7,50	14,8	-2,0	--	14,8	54,6	
03.1_D	Havengebouw	10,50	14,8	-5,9	--	14,8	51,9	
03.1_E	Havengebouw	13,50	14,8	-5,1	--	14,8	51,9	
03.4_A	Havengebouw	1,50	14,6	-4,0	--	14,6	56,3	

Alle getoonde dB-waarden zijn A-gewogen

Rapport: Resultatentabel  
 Model: Indirecte hinder  
 LAeq totaalresultaten voor toetspunten  
 Groep: Fioretti College  
 Groepsreductie: Ja

Naam								
Toetspunt	Omschrijving	Hoogte	Dag	Avond	Nacht	Etmaal	Li	
03.1_C	Havengebouw	7,50	14,6	-6,7	--	14,6	52,0	
01.03_B	Woontoren Noord	4,50	14,6	8,6	--	14,6	49,5	
49_A	Woning - grondgebonden	1,50	14,6	-3,9	--	14,6	55,7	
111_C	Woning - buiten het plan	7,50	14,5	-4,4	--	14,5	55,0	
01.01_A	Woontoren Noord	1,50	14,5	12,0	--	17,0	49,6	
01.02_B	Woontoren Noord	4,50	14,4	9,9	--	14,9	49,1	
04.4_E	Urbanvilla's 1	13,50	14,3	-4,0	--	14,3	52,5	
03.1_B	Havengebouw	4,50	14,2	-6,8	--	14,2	52,1	
03.1_A	Havengebouw	1,50	14,1	4,5	--	14,1	53,9	
111_B	Woning - buiten het plan	4,50	14,1	-5,8	--	14,1	55,4	
111_A	Woning - buiten het plan	1,50	14,1	-6,3	--	14,1	56,1	
28_B	Woning - grondgebonden	4,50	14,0	-0,8	--	14,0	49,8	
35_C	Woning - grondgebonden	7,50	14,0	-6,9	--	14,0	52,3	
04.4_D	Urbanvilla's 1	10,50	13,9	-7,2	--	13,9	52,3	
02.11_B	Woontoren Zuid	22,50	13,7	1,1	--	13,7	48,6	
29_B	Woning - grondgebonden	4,50	13,5	1,8	--	13,5	49,7	
02.11_A	Woontoren Zuid	19,50	13,4	1,2	--	13,4	48,2	
50_C	Woning - grondgebonden	7,50	13,4	-7,3	--	13,4	51,9	
04.6_B	Urbanvilla's 1	4,50	13,3	-3,2	--	13,3	52,2	
17_C	Woning - grondgebonden	7,50	13,1	-0,6	--	13,1	53,0	
02.02_D	Woontoren Zuid	10,50	12,9	0,9	--	12,9	47,5	
36_B	Woning - grondgebonden	4,50	12,8	-0,7	--	12,8	50,8	
02.02_A	Woontoren Zuid	1,50	12,7	-0,1	--	12,7	48,9	
02.02_E	Woontoren Zuid	13,50	12,7	0,3	--	12,7	47,3	
02.02_C	Woontoren Zuid	7,50	12,7	0,4	--	12,7	47,8	
04.4_C	Urbanvilla's 1	7,50	12,6	-7,8	--	12,6	52,2	
02.02_F	Woontoren Zuid	16,50	12,6	0,1	--	12,6	47,2	
01.02_A	Woontoren Noord	1,50	12,6	7,8	--	12,8	49,5	
01.03_A	Woontoren Noord	1,50	12,6	6,2	--	12,6	49,8	
03.2_A	Havengebouw	1,50	12,6	0,7	--	12,6	52,5	
04.8_C	Urbanvilla's 1	7,50	12,5	1,0	--	12,5	50,2	
03.2_F	Havengebouw	16,50	12,5	-3,9	--	12,5	49,0	
02.12_B	Woontoren Zuid	22,50	12,5	-0,1	--	12,5	47,1	
03.2_C	Havengebouw	7,50	12,4	-7,0	--	12,4	49,6	
02.12_A	Woontoren Zuid	19,50	12,3	-0,1	--	12,3	46,9	
02.04_B	Woontoren Zuid	4,50	12,2	0,6	--	12,2	49,2	
03.2_D	Havengebouw	10,50	12,2	-6,3	--	12,2	49,1	
05.8_D	Urbanvilla's 2	10,50	12,1	3,1	--	12,1	49,5	
03.2_E	Havengebouw	13,50	12,1	-5,5	--	12,1	48,9	
02.03_D	Woontoren Zuid	10,50	12,0	-1,7	--	12,0	46,7	
28_A	Woning - grondgebonden	1,50	12,0	-1,2	--	12,0	50,3	
50.3_C	School - Floretticollege	7,50	11,9	0,8	--	11,9	48,6	
02.13_B	Woontoren Zuid	22,50	11,9	-2,0	--	11,9	46,3	
03.2_B	Havengebouw	4,50	11,9	-7,2	--	11,9	49,9	
05.6_B	Urbanvilla's 2	4,50	11,9	-2,3	--	11,9	51,4	
04.6_A	Urbanvilla's 1	1,50	11,9	-5,0	--	11,9	52,2	
02.03_E	Woontoren Zuid	13,50	11,8	-2,1	--	11,8	46,4	
02.03_C	Woontoren Zuid	7,50	11,8	-2,5	--	11,8	46,9	
16_C	Woning - grondgebonden	7,50	11,8	3,7	--	11,8	51,5	
02.02_B	Woontoren Zuid	4,50	11,7	-0,2	--	11,7	47,9	
02.03_F	Woontoren Zuid	16,50	11,7	-2,1	--	11,7	46,2	
02.13_A	Woontoren Zuid	19,50	11,7	-2,2	--	11,7	46,2	
20.1_B	Woning - grondgebonden	4,50	11,7	-6,5	--	11,7	52,2	
29_A	Woning - grondgebonden	1,50	11,6	1,1	--	11,6	49,8	
36_A	Woning - grondgebonden	1,50	11,5	-1,4	--	11,5	50,5	
04.4_B	Urbanvilla's 1	4,50	11,3	-8,0	--	11,3	52,2	
02.04_A	Woontoren Zuid	1,50	11,1	-0,1	--	11,1	49,4	
12.2_C	Woning - grondgebonden	7,50	10,9	2,5	--	10,9	50,6	

Alle getoonde dB-waarden zijn A-gewogen

Rapport: Resultatentabel  
 Model: Indirecte hinder  
 LAeq totaalresultaten voor toetspunten  
 Groep: Fioretti College  
 Groepsreductie: Ja

Naam								
Toetspunt	Omschrijving	Hoogte	Dag	Avond	Nacht	Etmaal	Li	
50.3_B	School - Floretticollege	4,50	10,9	-0,5	--	10,9	49,1	
50.3_A	School - Floretticollege	1,50	10,8	-1,0	--	10,8	50,2	
04.2_E	Urbanvilla's 1	13,50	10,8	-6,2	--	10,8	45,8	
04.8_B	Urbanvilla's 1	4,50	10,7	-3,5	--	10,7	49,6	
02.03_B	Woontoren Zuid	4,50	10,7	-3,9	--	10,7	47,0	
13_C	Woning - grondgebonden	7,50	10,7	0,4	--	10,7	51,6	
50_B	Woning - grondgebonden	4,50	10,6	-8,2	--	10,6	49,4	
102_C	Woning - buiten het plan	7,50	10,5	3,9	--	10,5	47,9	
05.6_A	Urbanvilla's 2	1,50	10,3	-4,5	--	10,3	50,8	
20.1_A	Woning - grondgebonden	1,50	10,2	-8,7	--	10,2	51,4	
110_C	Woning - buiten het plan	7,50	10,1	-7,8	--	10,1	50,4	
05.8_C	Urbanvilla's 2	7,50	10,0	0,2	--	10,0	48,0	
14_C	Woning - grondgebonden	7,50	10,0	-0,4	--	10,0	51,1	
35_B	Woning - grondgebonden	4,50	10,0	-8,5	--	10,0	48,8	
17_B	Woning - grondgebonden	4,50	9,9	-5,6	--	9,9	50,9	
04.4_A	Urbanvilla's 1	1,50	9,9	-8,0	--	9,9	51,6	
04.8_A	Urbanvilla's 1	1,50	9,9	-4,6	--	9,9	50,2	
110_B	Woning - buiten het plan	4,50	9,8	-11,8	--	9,8	50,8	
50.6_C	School - Floretticollege	7,50	9,8	-6,9	--	9,8	47,5	
50_A	Woning - grondgebonden	1,50	9,7	-8,7	--	9,7	49,7	
06.6_E	Urbanvilla's 3	13,50	9,5	-1,8	--	9,5	49,9	
103_C	Woning - buiten het plan	7,50	9,5	-0,2	--	9,5	47,7	
15_C	Woning - grondgebonden	7,50	9,4	-5,6	--	9,4	50,7	
110_A	Woning - buiten het plan	1,50	9,4	-12,0	--	9,4	51,0	
16_B	Woning - grondgebonden	4,50	9,4	-1,5	--	9,4	50,5	
03.3_A	Havengebouw	1,50	9,4	-8,1	--	9,4	51,2	
03.3_F	Havengebouw	16,50	9,3	-4,5	--	9,3	46,2	
50.6_B	School - Floretticollege	4,50	9,3	-6,7	--	9,3	48,4	
02.03_A	Woontoren Zuid	1,50	9,3	-2,4	--	9,3	47,4	
06.8_E	Urbanvilla's 3	13,50	9,3	-2,1	--	9,3	49,8	
19.2_B	Woning - grondgebonden	4,50	9,3	-4,2	--	9,3	49,0	
03.3_D	Havengebouw	10,50	9,2	-6,9	--	9,2	46,5	
06.6_D	Urbanvilla's 3	10,50	9,1	-2,0	--	9,1	49,8	
06.5_E	Urbanvilla's 3	13,50	9,1	-7,5	--	9,1	49,9	
03.3_C	Havengebouw	7,50	9,1	-7,6	--	9,1	46,7	
03.3_E	Havengebouw	13,50	8,9	-6,0	--	8,9	45,9	
06.8_D	Urbanvilla's 3	10,50	8,9	-2,3	--	8,9	49,7	
19.1_B	Woning - grondgebonden	4,50	8,8	-7,3	--	8,8	49,0	
35_A	Woning - grondgebonden	1,50	8,7	-9,0	--	8,7	48,0	
06.5_D	Urbanvilla's 3	10,50	8,7	-7,5	--	8,7	49,8	
04.2_D	Urbanvilla's 1	10,50	8,7	-7,6	--	8,7	44,9	
18_B	Woning - grondgebonden	4,50	8,6	-6,4	--	8,6	49,3	
06.6_C	Urbanvilla's 3	7,50	8,6	-2,2	--	8,6	49,5	
06.8_C	Urbanvilla's 3	7,50	8,5	-2,5	--	8,5	49,7	
50.4_A	School - Floretticollege	1,50	8,5	-2,8	--	8,5	48,4	
50.4_C	School - Floretticollege	7,50	8,4	-1,1	--	8,4	45,9	
102_B	Woning - buiten het plan	4,50	8,4	1,9	--	8,4	46,6	
06.5_C	Urbanvilla's 3	7,50	8,3	-7,7	--	8,3	49,8	
03.3_B	Havengebouw	4,50	8,1	-7,8	--	8,1	47,1	
05.4_B	Urbanvilla's 2	4,50	8,1	-8,5	--	8,1	49,5	
50.5_A	School - Floretticollege	1,50	8,0	-10,2	--	8,0	48,5	
50.4_B	School - Floretticollege	4,50	8,0	-2,2	--	8,0	46,7	
05.8_B	Urbanvilla's 2	4,50	7,8	-2,4	--	7,8	47,0	
50.5_C	School - Floretticollege	7,50	7,8	-10,5	--	7,8	45,8	
04.7_E	Urbanvilla's 1	13,50	7,7	-5,4	--	7,7	44,3	
13_B	Woning - grondgebonden	4,50	7,6	-2,0	--	7,6	50,0	
102_A	Woning - buiten het plan	1,50	7,6	0,4	--	7,6	46,6	
103_B	Woning - buiten het plan	4,50	7,5	-2,0	--	7,5	46,2	

Alle getoonde dB-waarden zijn A-gewogen

Rapport: Resultatentabel  
 Model: Indirecte hinder  
 LAeq totaalresultaten voor toetspunten  
 Groep: Fioretti College  
 Groepsreductie: Ja

Naam							
Toetspunt	Omschrijving	Hoogte	Dag	Avond	Nacht	Etmaal	Li
50.5_B	School - Floretticollege	4,50	7,3	-10,8	--	7,3	46,6
19.2_A	Woning - grondgebonden	1,50	7,2	-6,4	--	7,2	47,6
04.1_E	Urbanvilla's 1	13,50	6,9	-6,0	--	6,9	43,7
04.7_D	Urbanvilla's 1	10,50	6,9	-6,8	--	6,9	43,7
05.8_A	Urbanvilla's 2	1,50	6,8	-4,5	--	6,8	47,0
19.1_A	Woning - grondgebonden	1,50	6,8	-9,2	--	6,8	47,7
04.2_C	Urbanvilla's 1	7,50	6,8	-8,3	--	6,8	44,6
05.4_A	Urbanvilla's 2	1,50	6,8	-6,9	--	6,8	48,7
04.3_E	Urbanvilla's 1	13,50	6,7	-5,7	--	6,7	43,2
103_A	Woning - buiten het plan	1,50	6,7	-3,4	--	6,7	46,3
18_A	Woning - grondgebonden	1,50	6,7	-9,0	--	6,7	47,7
04.7_C	Urbanvilla's 1	7,50	6,1	-7,5	--	6,1	43,7
05.2_B	Urbanvilla's 2	4,50	6,0	-9,3	--	6,0	44,5
13_A	Woning - grondgebonden	1,50	5,9	-10,4	--	5,9	49,3
05.2_A	Urbanvilla's 2	1,50	5,8	-9,6	--	5,8	45,6
14_B	Woning - grondgebonden	4,50	5,8	-3,4	--	5,8	46,1
04.1_D	Urbanvilla's 1	10,50	5,8	-7,6	--	5,8	43,2
04.2_B	Urbanvilla's 1	4,50	5,7	-8,5	--	5,7	44,5
04.3_D	Urbanvilla's 1	10,50	5,7	-7,4	--	5,7	42,7
17_A	Woning - grondgebonden	1,50	5,6	-7,4	--	5,6	46,6
20.2_C	Woning - grondgebonden	7,50	5,6	-9,0	--	5,6	44,6
22_C	Woning - grondgebonden	7,50	5,4	-13,6	--	5,4	46,0
05.1_E	Urbanvilla's 2	13,50	5,1	-7,3	--	5,1	42,2
05.7_E	Urbanvilla's 2	13,50	5,1	-6,8	--	5,1	41,6
12.2_B	Woning - grondgebonden	4,50	5,1	-8,1	--	5,1	46,1
04.7_B	Urbanvilla's 1	4,50	5,1	-7,7	--	5,1	44,0
04.2_A	Urbanvilla's 1	1,50	5,1	-8,6	--	5,1	45,0
23_C	Woning - grondgebonden	7,50	4,8	-14,8	--	4,8	45,6
04.1_C	Urbanvilla's 1	7,50	4,7	-8,4	--	4,7	43,3
05.4_E	Urbanvilla's 2	13,50	4,6	-7,8	--	4,6	41,6
24_C	Woning - grondgebonden	7,50	4,6	-15,7	--	4,6	44,8
04.7_A	Urbanvilla's 1	1,50	4,5	-8,0	--	4,5	44,6
04.3_C	Urbanvilla's 1	7,50	4,4	-8,0	--	4,4	42,5
04.1_A	Urbanvilla's 1	1,50	4,3	-9,1	--	4,3	45,3
16_A	Woning - grondgebonden	1,50	4,3	-9,0	--	4,3	46,0
21_C	Woning - grondgebonden	7,50	4,2	-10,2	--	4,2	43,9
109_B	Woning - buiten het plan	4,50	3,9	-21,9	--	3,9	43,1
05.3_E	Urbanvilla's 2	13,50	3,8	-8,7	--	3,8	40,9
04.1_B	Urbanvilla's 1	4,50	3,8	-8,6	--	3,8	43,4
05.2_E	Urbanvilla's 2	13,50	3,7	-8,0	--	3,7	40,8
04.3_B	Urbanvilla's 1	4,50	3,6	-8,2	--	3,6	42,7
05.7_D	Urbanvilla's 2	10,50	3,5	-7,9	--	3,5	40,9
05.1_D	Urbanvilla's 2	10,50	3,4	-8,7	--	3,4	41,4
04.3_A	Urbanvilla's 1	1,50	3,0	-8,3	--	3,0	43,3
06.5_B	Urbanvilla's 3	4,50	2,7	-7,8	--	2,7	43,9
05.4_D	Urbanvilla's 2	10,50	2,6	-8,9	--	2,6	40,4
05.1_C	Urbanvilla's 2	7,50	2,6	-9,1	--	2,6	41,5
06.8_B	Urbanvilla's 3	4,50	2,5	-3,9	--	2,5	43,8
20.2_B	Woning - grondgebonden	4,50	2,5	-10,4	--	2,5	42,8
05.7_C	Urbanvilla's 2	7,50	2,5	-8,5	--	2,5	40,9
05.3_D	Urbanvilla's 2	10,50	2,2	-9,7	--	2,2	40,2
05.2_D	Urbanvilla's 2	10,50	2,2	-8,8	--	2,2	40,1
12.2_A	Woning - grondgebonden	1,50	2,1	-10,8	--	2,1	43,8
15_B	Woning - grondgebonden	4,50	1,8	-10,4	--	1,8	43,7
20.2_A	Woning - grondgebonden	1,50	1,8	-10,6	--	1,8	42,6
05.7_B	Urbanvilla's 2	4,50	1,8	-8,6	--	1,8	41,2
05.4_C	Urbanvilla's 2	7,50	1,7	-9,3	--	1,7	40,3
05.1_B	Urbanvilla's 2	4,50	1,7	-9,3	--	1,7	41,6

Alle getoonde dB-waarden zijn A-gewogen

Rapport: Resultatentabel  
 Model: Indirecte hinder  
 LAeq totaalresultaten voor toetspunten  
 Groep: Fioretti College  
 Groepsreductie: Ja

Naam								
Toetspunt	Omschrijving	Hoogte	Dag	Avond	Nacht	Etmaal	Li	
14_A	Woning - grondgebonden	1,50	1,6	-12,0	--	1,6	42,8	
05.1_A	Urbanvilla's 2	1,50	1,4	-9,4	--	1,4	42,2	
05.7_A	Urbanvilla's 2	1,50	1,4	-8,7	--	1,4	41,9	
05.2_C	Urbanvilla's 2	7,50	1,4	-9,2	--	1,4	40,1	
05.3_C	Urbanvilla's 2	7,50	1,3	-9,8	--	1,3	40,1	
109_A	Woning - buiten het plan	1,50	1,3	-16,9	--	1,3	41,0	
21_B	Woning - grondgebonden	4,50	0,9	-11,3	--	0,9	41,6	
05.3_B	Urbanvilla's 2	4,50	0,5	-10,1	--	0,5	40,2	
05.3_A	Urbanvilla's 2	1,50	0,5	-10,2	--	0,5	41,1	
06.6_B	Urbanvilla's 3	4,50	0,4	-5,0	--	0,4	40,3	
21_A	Woning - grondgebonden	1,50	0,1	-11,8	--	0,1	41,1	
06.5_A	Urbanvilla's 3	1,50	0,1	-14,4	--	0,1	41,9	
06.8_A	Urbanvilla's 3	1,50	0,0	-11,0	--	0,0	42,8	
12.1_C	Woning - grondgebonden	7,50	-0,3	-13,9	--	-0,3	40,5	
11_C	Woning - grondgebonden	7,50	-0,3	-12,4	--	-0,3	40,4	
24_B	Woning - grondgebonden	4,50	-0,4	-15,9	--	-0,4	40,8	
22_B	Woning - grondgebonden	4,50	-0,7	-13,8	--	-0,7	40,1	
22_A	Woning - grondgebonden	1,50	-1,3	-14,0	--	-1,3	39,7	
10_C	Woning - grondgebonden	7,50	-1,8	-14,6	--	-1,8	39,1	
23_B	Woning - grondgebonden	4,50	-1,9	-15,0	--	-1,9	39,1	
24_A	Woning - grondgebonden	1,50	-2,0	-16,1	--	-2,0	39,1	
15_A	Woning - grondgebonden	1,50	-2,4	-13,0	--	-2,4	38,9	
06.6_A	Urbanvilla's 3	1,50	-2,6	-10,9	--	-2,6	38,3	
23_A	Woning - grondgebonden	1,50	-2,6	-15,2	--	-2,6	38,9	
06.2_A	Urbanvilla's 3	1,50	-2,7	-21,7	--	-2,7	38,7	
12.1_B	Woning - grondgebonden	4,50	-2,9	-14,0	--	-2,9	38,2	
06.4_A	Urbanvilla's 3	1,50	-3,5	-26,4	--	-3,5	38,3	
11_B	Woning - grondgebonden	4,50	-3,9	-16,3	--	-3,9	37,3	
10_B	Woning - grondgebonden	4,50	-5,2	-20,6	--	-5,2	36,4	
11_A	Woning - grondgebonden	1,50	-5,7	-18,7	--	-5,7	36,0	
06.1_E	Urbanvilla's 3	13,50	-5,9	-19,4	--	-5,9	34,7	
12.1_A	Woning - grondgebonden	1,50	-5,9	-17,7	--	-5,9	35,4	
10_A	Woning - grondgebonden	1,50	-6,0	-20,8	--	-6,0	36,0	
06.4_E	Urbanvilla's 3	13,50	-6,2	-24,3	--	-6,2	34,2	
06.1_D	Urbanvilla's 3	10,50	-7,5	-20,9	--	-7,5	33,3	
06.4_D	Urbanvilla's 3	10,50	-7,8	-25,6	--	-7,8	32,9	
06.3_E	Urbanvilla's 3	13,50	-7,9	-25,8	--	-7,9	32,6	
06.2_E	Urbanvilla's 3	13,50	-8,0	-25,1	--	-8,0	32,5	
06.7_E	Urbanvilla's 3	13,50	-8,0	-20,7	--	-8,0	32,2	
06.1_C	Urbanvilla's 3	7,50	-8,0	-21,3	--	-8,0	33,1	
06.4_C	Urbanvilla's 3	7,50	-8,4	-26,1	--	-8,4	32,6	
06.1_B	Urbanvilla's 3	4,50	-8,4	-21,4	--	-8,4	33,2	
06.4_B	Urbanvilla's 3	4,50	-8,8	-26,1	--	-8,8	32,7	
06.1_A	Urbanvilla's 3	1,50	-8,8	-22,5	--	-8,8	33,1	
06.3_D	Urbanvilla's 3	10,50	-9,7	-27,2	--	-9,7	31,1	
06.2_D	Urbanvilla's 3	10,50	-9,9	-26,3	--	-9,9	30,9	
06.7_B	Urbanvilla's 3	4,50	-9,9	-22,3	--	-9,9	31,0	
06.7_D	Urbanvilla's 3	10,50	-10,0	-21,8	--	-10,0	30,6	
06.3_C	Urbanvilla's 3	7,50	-10,3	-27,7	--	-10,3	30,8	
06.2_C	Urbanvilla's 3	7,50	-10,4	-26,7	--	-10,4	30,6	
06.7_C	Urbanvilla's 3	7,50	-10,6	-22,1	--	-10,6	30,3	
06.3_B	Urbanvilla's 3	4,50	-10,7	-27,8	--	-10,7	30,8	
06.7_A	Urbanvilla's 3	1,50	-10,7	-22,5	--	-10,7	30,7	
06.2_B	Urbanvilla's 3	4,50	-10,8	-26,9	--	-10,8	30,6	
06.3_A	Urbanvilla's 3	1,50	-11,2	-28,2	--	-11,2	30,6	

Alle getoonde dB-waarden zijn A-gewogen

Rapport: Resultatentabel  
Model: Indirecte hinder  
LAeq totaalresultaten voor toetspunten  
Groep: Brandweerkazerne  
Groepsreductie: Ja

Naam							
Toetspunt	Omschrijving	Hoogte	Dag	Avond	Nacht	Etmaal	Li
02.01_B	Woontoren Zuid	4,50	62,0	66,8	63,8	73,8	102,3
02.01_C	Woontoren Zuid	7,50	61,9	66,7	63,7	73,7	102,2
02.01_A	Woontoren Zuid	1,50	61,8	66,6	63,6	73,6	102,3
02.01_D	Woontoren Zuid	10,50	61,7	66,5	63,5	73,5	102,0
02.01_E	Woontoren Zuid	13,50	61,4	66,2	63,2	73,2	101,7
02.01_F	Woontoren Zuid	16,50	61,0	65,8	62,8	72,8	101,4
01.01_B	Woontoren Noord	4,50	60,9	65,7	62,7	72,7	101,3
01.01_C	Woontoren Noord	7,50	60,9	65,7	62,7	72,7	101,2
01.02_B	Woontoren Noord	4,50	60,8	65,6	62,6	72,6	101,1
01.02_C	Woontoren Noord	7,50	60,8	65,5	62,5	72,5	101,1
01.01_A	Woontoren Noord	1,50	60,7	65,5	62,5	72,5	101,2
01.01_D	Woontoren Noord	10,50	60,7	65,5	62,5	72,5	101,1
01.03_B	Woontoren Noord	4,50	60,7	65,5	62,5	72,5	101,1
01.04_B	Woontoren Noord	4,50	60,7	65,5	62,5	72,5	101,0
01.03_C	Woontoren Noord	7,50	60,7	65,5	62,4	72,4	101,0
01.04_C	Woontoren Noord	7,50	60,6	65,4	62,4	72,4	101,0
01.02_D	Woontoren Noord	10,50	60,6	65,4	62,4	72,4	100,9
01.02_A	Woontoren Noord	1,50	60,6	65,4	62,4	72,4	101,1
01.03_D	Woontoren Noord	10,50	60,6	65,3	62,3	72,3	100,9
01.04_D	Woontoren Noord	10,50	60,5	65,3	62,3	72,3	100,9
02.11_A	Woontoren Zuid	19,50	60,5	65,3	62,3	72,3	100,8
02.10_B	Woontoren Zuid	4,50	60,5	65,3	62,3	72,3	100,8
01.03_A	Woontoren Noord	1,50	60,5	65,3	62,3	72,3	101,0
01.01_E	Woontoren Noord	13,50	60,5	65,2	62,2	72,2	100,8
01.04_A	Woontoren Noord	1,50	60,4	65,2	62,2	72,2	101,0
02.02_B	Woontoren Zuid	4,50	60,4	65,2	62,2	72,2	100,8
01.02_E	Woontoren Noord	13,50	60,4	65,2	62,2	72,2	100,7
02.10_C	Woontoren Zuid	7,50	60,4	65,2	62,2	72,2	100,7
01.04_E	Woontoren Noord	13,50	60,4	65,2	62,2	72,2	100,7
01.03_E	Woontoren Noord	13,50	60,4	65,2	62,1	72,1	100,7
02.02_C	Woontoren Zuid	7,50	60,4	65,2	62,1	72,1	100,7
02.02_D	Woontoren Zuid	10,50	60,2	65,0	62,0	72,0	100,6
02.10_A	Woontoren Zuid	1,50	60,2	65,0	62,0	72,0	100,8
02.10_D	Woontoren Zuid	10,50	60,2	65,0	62,0	72,0	100,5
01.02_F	Woontoren Noord	16,50	60,2	65,0	62,0	72,0	100,5
02.02_A	Woontoren Zuid	1,50	60,2	65,0	62,0	72,0	100,7
01.04_F	Woontoren Noord	16,50	60,2	65,0	62,0	72,0	100,5
01.01_F	Woontoren Noord	16,50	60,2	65,0	62,0	72,0	100,5
01.03_F	Woontoren Noord	16,50	60,2	65,0	62,0	72,0	100,5
02.02_E	Woontoren Zuid	13,50	60,0	64,8	61,8	71,8	100,4
02.11_B	Woontoren Zuid	22,50	60,0	64,8	61,8	71,8	100,4
02.10_E	Woontoren Zuid	13,50	60,0	64,8	61,7	71,7	100,3
02.02_F	Woontoren Zuid	16,50	59,8	64,6	61,6	71,6	100,1
02.10_F	Woontoren Zuid	16,50	59,7	64,4	61,4	71,4	100,0
02.12_A	Woontoren Zuid	19,50	59,3	64,1	61,0	71,0	99,6
02.19_A	Woontoren Zuid	19,50	59,0	63,8	60,8	70,8	99,3
02.03_C	Woontoren Zuid	7,50	59,0	63,8	60,7	70,7	99,3
02.12_B	Woontoren Zuid	22,50	59,0	63,8	60,7	70,7	99,3
02.03_B	Woontoren Zuid	4,50	59,0	63,7	60,7	70,7	99,3
02.03_D	Woontoren Zuid	10,50	58,9	63,7	60,7	70,7	99,2
02.03_E	Woontoren Zuid	13,50	58,7	63,5	60,5	70,5	99,1
02.03_A	Woontoren Zuid	1,50	58,7	63,5	60,4	70,4	99,3
02.19_B	Woontoren Zuid	22,50	58,7	63,5	60,4	70,4	99,0
02.03_F	Woontoren Zuid	16,50	58,6	63,3	60,3	70,3	98,9
02.13_A	Woontoren Zuid	19,50	58,5	63,2	60,2	70,2	98,8
02.13_B	Woontoren Zuid	22,50	58,2	63,0	60,0	70,0	98,5
02.09_B	Woontoren Zuid	4,50	58,0	62,8	59,8	69,8	98,4
02.09_C	Woontoren Zuid	7,50	58,0	62,8	59,8	69,8	98,3

Alle getoonde dB-waarden zijn A-gewogen

Rapport: Resultatentabel  
Model: Indirecte hinder  
LAeq totaalresultaten voor toetspunten  
Groep: Brandweerkazerne  
Groepsreductie: Ja

Naam							
Toetspunt	OMSCHRIJVING	Hoogte	Dag	Avond	Nacht	Etmaal	Li
02.09_D	Woontoren Zuid	10,50	57,9	62,7	59,7	69,7	98,2
02.09_E	Woontoren Zuid	13,50	57,8	62,6	59,5	69,5	98,1
02.09_A	Woontoren Zuid	1,50	57,7	62,5	59,5	69,5	98,3
02.09_F	Woontoren Zuid	16,50	57,6	62,4	59,4	69,4	97,9
02.18_A	Woontoren Zuid	19,50	57,6	62,3	59,3	69,3	97,9
01.11_A	Woontoren Noord	1,50	57,4	62,2	59,2	69,2	97,8
01.11_B	Woontoren Noord	4,50	57,4	62,2	59,2	69,2	97,8
01.05_B	Woontoren Noord	4,50	57,4	62,2	59,2	69,2	97,8
01.05_C	Woontoren Noord	7,50	57,4	62,2	59,2	69,2	97,7
01.11_C	Woontoren Noord	7,50	57,4	62,1	59,1	69,1	97,7
01.05_D	Woontoren Noord	10,50	57,3	62,1	59,1	69,1	97,7
02.18_B	Woontoren Zuid	22,50	57,3	62,1	59,1	69,1	97,6
01.05_E	Woontoren Noord	13,50	57,2	62,0	59,0	69,0	97,6
01.11_D	Woontoren Noord	10,50	57,2	62,0	59,0	69,0	97,5
01.05_F	Woontoren Noord	16,50	57,1	61,9	58,9	68,9	97,4
01.05_A	Woontoren Noord	1,50	57,1	61,8	58,8	68,8	97,7
01.11_E	Woontoren Noord	13,50	56,9	61,7	58,7	68,7	97,2
01.11_F	Woontoren Noord	16,50	56,6	61,4	58,4	68,4	96,9
01.10_B	Woontoren Noord	4,50	54,0	58,8	55,8	65,8	94,4
01.10_C	Woontoren Noord	7,50	54,0	58,8	55,8	65,8	94,3
01.10_D	Woontoren Noord	10,50	53,9	58,7	55,7	65,7	94,2
01.10_A	Woontoren Noord	1,50	53,9	58,7	55,7	65,7	94,3
01.10_E	Woontoren Noord	13,50	53,8	58,6	55,6	65,6	94,1
01.06_B	Woontoren Noord	4,50	53,7	58,5	55,4	65,4	94,0
01.06_C	Woontoren Noord	7,50	53,7	58,5	55,4	65,4	94,0
01.10_F	Woontoren Noord	16,50	53,6	58,4	55,4	65,4	94,0
01.06_D	Woontoren Noord	10,50	53,6	58,4	55,4	65,4	94,0
01.06_E	Woontoren Noord	13,50	53,6	58,4	55,3	65,3	93,9
01.06_F	Woontoren Noord	16,50	53,5	58,3	55,3	65,3	93,8
01.06_A	Woontoren Noord	1,50	52,7	57,5	54,5	64,5	93,9
02.04_A	Woontoren Zuid	1,50	51,5	56,3	53,3	63,3	92,4
33_C	Woning - grondgebonden	7,50	50,8	55,6	52,5	62,5	91,1
33_B	Woning - grondgebonden	4,50	50,5	55,3	52,3	62,3	91,1
02.04_B	Woontoren Zuid	4,50	50,1	54,9	51,9	61,9	90,5
02.04_C	Woontoren Zuid	7,50	49,6	54,4	51,4	61,4	90,0
02.04_D	Woontoren Zuid	10,50	49,6	54,4	51,4	61,4	89,9
02.04_E	Woontoren Zuid	13,50	49,5	54,2	51,2	61,2	89,8
34_C	Woning - grondgebonden	7,50	49,4	54,2	51,2	61,2	90,3
02.04_F	Woontoren Zuid	16,50	49,3	54,1	51,1	61,1	89,6
26_C	Woning - grondgebonden	7,50	48,9	53,7	50,7	60,7	89,3
33_A	Woning - grondgebonden	1,50	48,9	53,7	50,7	60,7	91,4
25_C	Woning - grondgebonden	7,50	48,8	53,6	50,6	60,6	89,2
25_B	Woning - grondgebonden	4,50	48,5	53,3	50,3	60,3	89,2
26_B	Woning - grondgebonden	4,50	48,4	53,2	50,2	60,2	89,3
31_C	Woning - grondgebonden	7,50	48,1	52,9	49,9	59,9	88,4
02.05_A	Woontoren Zuid	1,50	48,0	52,8	49,8	59,8	89,9
26_A	Woning - grondgebonden	1,50	47,7	52,4	49,4	59,4	90,3
31_B	Woning - grondgebonden	4,50	47,4	52,2	49,2	59,2	88,4
101_C	Woning - buiten het plan	7,50	47,0	51,7	48,7	58,7	88,5
02.07_B	Woontoren Zuid	4,50	46,5	51,3	48,3	58,3	86,8
25_A	Woning - grondgebonden	1,50	46,5	51,3	48,3	58,3	89,0
34_B	Woning - grondgebonden	4,50	46,4	51,2	48,2	58,2	89,0
101_B	Woning - buiten het plan	4,50	45,9	50,6	47,6	57,6	88,5
02.08_B	Woontoren Zuid	4,50	45,8	50,6	47,6	57,6	86,2
28_C	Woning - grondgebonden	7,50	45,7	50,5	47,5	57,5	86,1
31_A	Woning - grondgebonden	1,50	45,6	50,4	47,4	57,4	88,4
02.07_A	Woontoren Zuid	1,50	45,3	50,1	47,1	57,1	86,9
101_A	Woning - buiten het plan	1,50	45,2	50,0	47,0	57,0	89,0

Alle getoonde dB-waarden zijn A-gewogen

Rapport: Resultatentabel  
Model: Indirecte hinder  
LAeq totaalresultaten voor toetspunten  
Groep: Brandweerkazerne  
Groepsreductie: Ja

Naam							
Toetspunt	OMSCHRIJVING	Hoogte	Dag	Avond	Nacht	Etmaal	Li
02.08_A	Woontoren Zuid	1,50	45,1	49,8	46,8	56,8	86,2
02.05_B	Woontoren Zuid	4,50	44,7	49,5	46,5	56,5	85,5
32_C	Woning - grondgebonden	7,50	44,4	49,2	46,2	56,2	85,0
28_B	Woning - grondgebonden	4,50	44,3	49,1	46,1	56,1	86,1
34_A	Woning - grondgebonden	1,50	44,0	48,7	45,7	55,7	87,7
02.06_B	Woontoren Zuid	4,50	43,9	48,7	45,7	55,7	84,5
102_C	Woning - buiten het plan	7,50	43,8	48,6	45,6	55,6	85,4
32_B	Woning - grondgebonden	4,50	43,1	47,9	44,9	54,9	85,0
02.08_C	Woontoren Zuid	7,50	43,0	47,7	44,7	54,7	83,3
28_A	Woning - grondgebonden	1,50	42,9	47,7	44,7	54,7	86,1
02.06_A	Woontoren Zuid	1,50	42,6	47,4	44,3	54,3	84,8
102_B	Woning - buiten het plan	4,50	42,4	47,2	44,2	54,2	85,0
27_C	Woning - grondgebonden	7,50	42,1	46,9	43,9	53,9	82,6
29_C	Woning - grondgebonden	7,50	42,1	46,8	43,8	53,8	83,5
32_A	Woning - grondgebonden	1,50	42,0	46,7	43,7	53,7	85,2
02.05_D	Woontoren Zuid	10,50	41,8	46,6	43,6	53,6	82,1
02.14_A	Woontoren Zuid	19,50	41,8	46,5	43,5	53,5	82,1
02.05_E	Woontoren Zuid	13,50	41,7	46,5	43,5	53,5	82,0
02.05_C	Woontoren Zuid	7,50	41,7	46,5	43,5	53,5	82,0
02.14_B	Woontoren Zuid	22,50	41,7	46,4	43,4	53,4	82,0
36_B	Woning - grondgebonden	4,50	41,6	46,4	43,4	53,4	82,9
02.05_F	Woontoren Zuid	16,50	41,6	46,4	43,4	53,4	81,9
02.07_C	Woontoren Zuid	7,50	41,4	46,2	43,2	53,2	81,8
29_B	Woning - grondgebonden	4,50	41,1	45,8	42,8	52,8	83,6
50.1_C	School - Floretticollege	7,50	40,8	45,6	42,5	52,5	83,4
02.08_D	Woontoren Zuid	10,50	40,7	45,5	42,5	52,5	81,0
02.08_E	Woontoren Zuid	13,50	40,6	45,4	42,4	52,4	81,0
102_A	Woning - buiten het plan	1,50	40,6	45,4	42,3	52,3	84,2
02.08_F	Woontoren Zuid	16,50	40,6	45,4	42,3	52,3	80,9
50.1_A	School - Floretticollege	1,50	40,6	45,3	42,3	52,3	84,7
29_A	Woning - grondgebonden	1,50	40,0	44,8	41,8	51,8	83,7
50.1_B	School - Floretticollege	4,50	39,9	44,7	41,7	51,7	83,3
36_A	Woning - grondgebonden	1,50	39,7	44,4	41,4	51,4	82,6
50.2_C	School - Floretticollege	7,50	39,4	44,2	41,2	51,2	82,1
50.2_A	School - Floretticollege	1,50	39,4	44,2	41,2	51,2	83,6
27_A	Woning - grondgebonden	1,50	39,3	44,1	41,1	51,1	82,4
03.6_F	Havengebouw	16,50	39,3	44,0	41,0	51,0	80,2
02.17_B	Woontoren Zuid	22,50	39,2	44,0	41,0	51,0	79,6
02.17_A	Woontoren Zuid	19,50	39,2	44,0	41,0	51,0	79,5
50.2_B	School - Floretticollege	4,50	39,2	44,0	41,0	51,0	82,6
03.5_F	Havengebouw	16,50	39,2	43,9	40,9	50,9	80,1
27_B	Woning - grondgebonden	4,50	38,9	43,7	40,7	50,7	80,5
04.5_E	Urbanvilla's 1	13,50	38,9	43,7	40,7	50,7	80,5
03.6_E	Havengebouw	13,50	38,6	43,4	40,4	50,4	80,2
05.6_E	Urbanvilla's 2	13,50	38,6	43,4	40,4	50,4	80,4
05.5_E	Urbanvilla's 2	13,50	38,6	43,4	40,4	50,4	80,4
03.7_F	Havengebouw	16,50	38,6	43,3	40,3	50,3	79,5
03.5_E	Havengebouw	13,50	38,5	43,3	40,3	50,3	80,1
01.07_F	Woontoren Noord	16,50	38,4	43,2	40,2	50,2	78,8
01.07_E	Woontoren Noord	13,50	38,3	43,1	40,1	50,1	78,6
01.07_D	Woontoren Noord	10,50	38,3	43,1	40,1	50,1	78,6
50.9_C	School - Floretticollege	7,50	38,3	43,1	40,1	50,1	81,3
04.5_D	Urbanvilla's 1	10,50	38,2	43,0	40,0	50,0	80,5
01.07_C	Woontoren Noord	7,50	38,2	43,0	39,9	49,9	78,5
05.6_D	Urbanvilla's 2	10,50	38,0	42,7	39,7	49,7	80,4
05.5_D	Urbanvilla's 2	10,50	37,9	42,7	39,7	49,7	80,4
03.6_D	Havengebouw	10,50	37,9	42,7	39,7	49,7	80,2
03.7_E	Havengebouw	13,50	37,9	42,7	39,7	49,7	79,5

Alle getoonde dB-waarden zijn A-gewogen



Rapport: Resultatentabel  
Model: Indirecte hinder  
LAeq totaalresultaten voor toetspunten  
Groep: Brandweerkazerne  
Groepsreductie: Ja

Naam							
Toetspunt	OMSCHRIJVING	Hoogte	Dag	Avond	Nacht	Etmaal	Li
50.9_A	School - Floretticollege	1,50	37,9	42,7	39,7	49,7	82,2
03.5_D	Havengebouw	10,50	37,8	42,6	39,6	49,6	80,1
02.07_D	Woontoren Zuid	10,50	37,8	42,6	39,5	49,5	78,1
01.09_D	Woontoren Noord	10,50	37,7	42,5	39,5	49,5	78,0
01.08_C	Woontoren Noord	7,50	37,7	42,5	39,5	49,5	78,0
01.09_F	Woontoren Noord	16,50	37,7	42,4	39,4	49,4	78,0
01.09_E	Woontoren Noord	13,50	37,7	42,4	39,4	49,4	78,0
02.07_E	Woontoren Zuid	13,50	37,7	42,4	39,4	49,4	78,0
01.08_D	Woontoren Noord	10,50	37,6	42,4	39,4	49,4	78,0
01.08_E	Woontoren Noord	13,50	37,6	42,4	39,3	49,3	77,9
01.09_C	Woontoren Noord	7,50	37,6	42,4	39,3	49,3	77,9
01.07_B	Woontoren Noord	4,50	37,6	42,4	39,3	49,3	78,0
02.16_A	Woontoren Zuid	19,50	37,5	42,3	39,3	49,3	77,8
50.9_B	School - Floretticollege	4,50	37,5	42,3	39,3	49,3	81,2
01.08_F	Woontoren Noord	16,50	37,5	42,3	39,3	49,3	77,8
02.07_F	Woontoren Zuid	16,50	37,5	42,3	39,3	49,3	77,8
01.09_B	Woontoren Noord	4,50	37,4	42,2	39,2	49,2	78,0
02.16_B	Woontoren Zuid	22,50	37,4	42,2	39,2	49,2	77,7
03.4_F	Havengebouw	16,50	37,4	42,2	39,2	49,2	78,4
04.5_A	Urbanvilla's 1	1,50	37,3	42,0	39,0	49,0	81,5
03.7_D	Havengebouw	10,50	37,2	42,0	39,0	49,0	79,5
30_C	Woning - grondgebonden	7,50	37,2	42,0	39,0	49,0	78,0
01.08_B	Woontoren Noord	4,50	37,1	41,9	38,9	48,9	77,6
04.6_E	Urbanvilla's 1	13,50	37,1	41,9	38,9	48,9	78,9
47_C	Woning - grondgebonden	7,50	37,1	41,9	38,9	48,9	78,4
04.5_C	Urbanvilla's 1	7,50	37,0	41,8	38,8	48,8	80,0
02.06_D	Woontoren Zuid	10,50	36,9	41,7	38,7	48,7	77,2
02.06_C	Woontoren Zuid	7,50	36,9	41,7	38,6	48,6	77,2
02.06_E	Woontoren Zuid	13,50	36,8	41,6	38,5	48,5	77,1
03.4_E	Havengebouw	13,50	36,7	41,5	38,5	48,5	78,4
01.09_A	Woontoren Noord	1,50	36,7	41,5	38,5	48,5	77,7
39_C	Woning - grondgebonden	7,50	36,7	41,5	38,5	48,5	79,1
02.15_A	Woontoren Zuid	19,50	36,7	41,4	38,4	48,4	77,0
17_C	Woning - grondgebonden	7,50	36,7	41,4	38,4	48,4	80,0
02.06_F	Woontoren Zuid	16,50	36,6	41,4	38,4	48,4	77,0
01.07_A	Woontoren Noord	1,50	36,6	41,4	38,4	48,4	78,1
02.15_B	Woontoren Zuid	22,50	36,6	41,3	38,3	48,3	76,9
04.6_D	Urbanvilla's 1	10,50	36,4	41,2	38,2	48,2	78,8
01.08_A	Woontoren Noord	1,50	36,4	41,2	38,2	48,2	77,6
05.6_C	Urbanvilla's 2	7,50	36,2	41,0	38,0	48,0	79,3
18_C	Woning - grondgebonden	7,50	36,2	41,0	38,0	48,0	79,3
04.5_B	Urbanvilla's 1	4,50	36,1	40,9	37,9	47,9	79,7
03.4_D	Havengebouw	10,50	36,1	40,8	37,8	47,8	78,4
49_C	Woning - grondgebonden	7,50	35,8	40,6	37,6	47,6	78,5
14_C	Woning - grondgebonden	7,50	35,7	40,5	37,5	47,5	79,7
19.2_C	Woning - grondgebonden	7,50	35,6	40,4	37,4	47,4	78,7
13_C	Woning - grondgebonden	7,50	35,6	40,4	37,4	47,4	79,5
15_C	Woning - grondgebonden	7,50	35,5	40,3	37,3	47,3	79,5
14_B	Woning - grondgebonden	4,50	35,5	40,3	37,3	47,3	79,9
16_C	Woning - grondgebonden	7,50	35,5	40,2	37,2	47,2	79,3
03.4_C	Havengebouw	7,50	35,3	40,1	37,1	47,1	78,3
03.5_C	Havengebouw	7,50	35,3	40,1	37,0	47,0	78,2
03.6_C	Havengebouw	7,50	35,3	40,1	37,0	47,0	78,3
48_C	Woning - grondgebonden	7,50	35,2	39,9	36,9	46,9	76,8
15_B	Woning - grondgebonden	4,50	35,1	39,9	36,9	46,9	79,5
04.6_A	Urbanvilla's 1	1,50	35,0	39,8	36,7	46,7	79,3
03.4_A	Havengebouw	1,50	35,0	39,7	36,7	46,7	79,3
05.5_C	Urbanvilla's 2	7,50	34,7	39,5	36,5	46,5	78,0

Alle getoonde dB-waarden zijn A-gewogen

Rapport: Resultatentabel  
Model: Indirecte hinder  
LAeq totaalresultaten voor toetspunten  
Groep: Brandweerkazerne  
Groepsreductie: Ja

Naam								
Toetspunt	Omschrijving	Hoogte	Dag	Avond	Nacht	Etmaal	Li	
03.4_B	Havengebouw	4,50	34,7	39,5	36,5	46,5	78,4	
04.6_C	Urbanvilla's 1	7,50	34,6	39,4	36,4	46,4	77,7	
44_B	Woning - grondgebonden	4,50	34,6	39,4	36,4	46,4	77,7	
37_B	Woning grondgebonden	4,50	34,6	39,4	36,4	46,4	77,1	
12.2_C	Woning - grondgebonden	7,50	34,6	39,4	36,4	46,4	78,5	
06.6_E	Urbanvilla's 3	13,50	34,5	39,3	36,3	46,3	78,1	
06.5_E	Urbanvilla's 3	13,50	34,5	39,3	36,3	46,3	78,0	
19.1_C	Woning - grondgebonden	7,50	34,4	39,2	36,2	46,2	77,4	
06.6_D	Urbanvilla's 3	10,50	34,3	39,1	36,1	46,1	78,2	
45_C	Woning - grondgebonden	7,50	34,3	39,1	36,1	46,1	76,1	
06.5_D	Urbanvilla's 3	10,50	34,3	39,1	36,0	46,0	78,1	
06.6_C	Urbanvilla's 3	7,50	34,2	39,0	36,0	46,0	78,4	
06.5_C	Urbanvilla's 3	7,50	34,2	38,9	35,9	45,9	78,3	
06.5_B	Urbanvilla's 3	4,50	34,0	38,8	35,8	45,8	78,5	
37_A	Woning grondgebonden	1,50	33,8	38,6	35,6	45,6	77,4	
114_C	Woning - buiten het plan	7,50	33,7	38,5	35,5	45,5	77,5	
42_C	Woning - grondgebonden	7,50	33,5	38,3	35,3	45,3	76,2	
38_B	Woning - grondgebonden	4,50	33,5	38,2	35,2	45,2	76,5	
20.1_C	Woning - grondgebonden	7,50	33,4	38,2	35,2	45,2	76,7	
37_C	Woning grondgebonden	7,50	33,4	38,2	35,2	45,2	74,8	
03.7_C	Havengebouw	7,50	33,4	38,2	35,1	45,1	76,4	
38_A	Woning - grondgebonden	1,50	33,3	38,0	35,0	45,0	77,2	
44_C	Woning - grondgebonden	7,50	33,2	38,0	35,0	45,0	75,3	
50.3_C	School - Floretticollege	7,50	33,1	37,9	34,9	44,9	76,0	
50_C	Woning - grondgebonden	7,50	32,9	37,7	34,7	44,7	75,6	
36_C	Woning - grondgebonden	7,50	32,8	37,6	34,6	44,6	73,4	
41_C	Woning - grondgebonden	7,50	32,8	37,5	34,5	44,5	75,5	
113_C	Woning - buiten het plan	7,50	32,5	37,3	34,2	44,2	76,2	
112_C	Woning - buiten het plan	7,50	32,4	37,2	34,2	44,2	76,3	
04.6_B	Urbanvilla's 1	4,50	32,3	37,1	34,1	44,1	75,9	
50.3_A	School - Floretticollege	1,50	32,1	36,9	33,9	43,9	76,4	
50.3_B	School - Floretticollege	4,50	32,0	36,8	33,8	43,8	75,6	
46_C	Woning - grondgebonden	7,50	31,9	36,7	33,7	43,7	73,5	
12.2_B	Woning - grondgebonden	4,50	31,9	36,7	33,6	43,6	76,2	
03.8_F	Havengebouw	16,50	31,9	36,6	33,6	43,6	73,2	
44_A	Woning - grondgebonden	1,50	31,8	36,5	33,5	43,5	75,8	
114_B	Woning - buiten het plan	4,50	31,6	36,3	33,3	43,3	75,8	
115_C	Woning - buiten het plan	7,50	31,5	36,3	33,3	43,3	75,2	
38_C	Woning - grondgebonden	7,50	31,5	36,2	33,2	43,2	73,4	
111_C	Woning - buiten het plan	7,50	31,3	36,1	33,1	43,1	75,2	
35_C	Woning - grondgebonden	7,50	31,2	36,0	33,0	43,0	72,2	
50.4_C	School - Floretticollege	7,50	31,2	36,0	33,0	43,0	74,3	
03.8_E	Havengebouw	13,50	31,2	36,0	32,9	42,9	73,1	
17_B	Woning - grondgebonden	4,50	30,8	35,6	32,6	42,6	74,9	
103_C	Woning - buiten het plan	7,50	30,8	35,6	32,5	42,5	72,9	
30_B	Woning - grondgebonden	4,50	30,7	35,5	32,5	42,5	72,8	
35_B	Woning - grondgebonden	4,50	30,6	35,4	32,4	42,4	72,8	
03.8_D	Havengebouw	10,50	30,6	35,4	32,3	42,3	73,1	
43_C	Woning - grondgebonden	7,50	30,4	35,2	32,2	42,2	72,8	
114_A	Woning - buiten het plan	1,50	30,2	35,0	32,0	42,0	74,9	
115_B	Woning - buiten het plan	4,50	30,2	34,9	31,9	41,9	74,3	
06.7_B	Urbanvilla's 3	4,50	30,1	34,8	31,8	41,8	74,5	
03.8_C	Havengebouw	7,50	29,8	34,5	31,5	41,5	72,9	
103_B	Woning - buiten het plan	4,50	29,5	34,2	31,2	41,2	72,5	
04.4_E	Urbanvilla's 1	13,50	29,4	34,2	31,2	41,2	71,1	
03.8_A	Havengebouw	1,50	29,3	34,1	31,1	41,1	73,7	
110_C	Woning - buiten het plan	7,50	29,3	34,1	31,1	41,1	73,3	
48_B	Woning - grondgebonden	4,50	29,2	34,0	31,0	41,0	71,9	

Alle getoonde dB-waarden zijn A-gewogen

Rapport: Resultatentabel  
Model: Indirecte hinder  
LAeq totaalresultaten voor toetspunten  
Groep: Brandweerkazerne  
Groepsreductie: Ja

Naam	Toetspunt	Omschrijving	Hoogte	Dag	Avond	Nacht	Etmaal	Li
	115_A	Woning - buiten het plan	1,50	29,1	33,9	30,9	40,9	73,7
	40_C	Woning - grondgebonden	7,50	29,0	33,8	30,7	40,7	71,7
	03.8_B	Havengebouw	4,50	28,8	33,6	30,6	40,6	72,6
	18_B	Woning - grondgebonden	4,50	28,8	33,6	30,6	40,6	72,5
	30_A	Woning - grondgebonden	1,50	28,7	33,5	30,4	40,4	72,0
	110_B	Woning - buiten het plan	4,50	28,6	33,4	30,4	40,4	73,0
	04.4_D	Urbanvilla's 1	10,50	28,5	33,3	30,3	40,3	70,9
	39_B	Woning - grondgebonden	4,50	28,5	33,3	30,3	40,3	71,8
	47_B	Woning - grondgebonden	4,50	28,4	33,2	30,2	40,2	70,9
	46_B	Woning - grondgebonden	4,50	27,9	32,7	29,7	39,7	70,6
	35_A	Woning - grondgebonden	1,50	27,8	32,6	29,6	39,6	71,2
	50.4_B	School - Floretticollege	4,50	27,4	32,1	29,1	39,1	71,1
	19.1_B	Woning - grondgebonden	4,50	27,2	32,0	29,0	39,0	70,8
	49_B	Woning - grondgebonden	4,50	27,2	32,0	29,0	39,0	70,7
	50.4_A	School - Floretticollege	1,50	27,1	31,9	28,8	38,8	71,5
	109_C	Woning - buiten het plan	7,50	26,8	31,6	28,6	38,6	70,8
	39_A	Woning - grondgebonden	1,50	26,8	31,6	28,6	38,6	70,9
	06.5_A	Urbanvilla's 3	1,50	26,8	31,5	28,5	38,5	71,6
	48_A	Woning - grondgebonden	1,50	26,7	31,5	28,5	38,5	70,5
	43_B	Woning - grondgebonden	4,50	26,7	31,5	28,4	38,4	69,9
	47_A	Woning - grondgebonden	1,50	26,6	31,3	28,3	38,3	70,2
	113_B	Woning - buiten het plan	4,50	26,5	31,2	28,2	38,2	70,7
	46_A	Woning - grondgebonden	1,50	26,4	31,2	28,2	38,2	70,1
	50.6_A	School - Floretticollege	1,50	26,4	31,2	28,2	38,2	70,9
	40_B	Woning - grondgebonden	4,50	26,3	31,1	28,1	38,1	69,8
	40_A	Woning - grondgebonden	1,50	26,3	31,0	28,0	38,0	70,5
	15_A	Woning - grondgebonden	1,50	26,1	30,9	27,8	37,8	70,8
	108_C	Woning - buiten het plan	7,50	26,0	30,8	27,8	37,8	69,8
	16_B	Woning - grondgebonden	4,50	25,8	30,6	27,6	37,6	70,1
	04.4_C	Urbanvilla's 1	7,50	25,8	30,6	27,6	37,6	68,8
	14_A	Woning - grondgebonden	1,50	25,8	30,5	27,5	37,5	70,5
	103_A	Woning - buiten het plan	1,50	25,7	30,5	27,5	37,5	69,7
	19.2_B	Woning - grondgebonden	4,50	25,4	30,2	27,2	37,2	69,1
	104_C	Woning - buiten het plan	7,50	25,4	30,2	27,2	37,2	68,3
	17_A	Woning - grondgebonden	1,50	25,3	30,1	27,1	37,1	69,9
	43_A	Woning - grondgebonden	1,50	25,3	30,1	27,1	37,1	69,4
	49_A	Woning - grondgebonden	1,50	25,3	30,1	27,1	37,1	69,5
	45_B	Woning - grondgebonden	4,50	24,9	29,7	26,7	36,7	67,8
	13_B	Woning - grondgebonden	4,50	24,9	29,7	26,7	36,7	69,3
	04.7_A	Urbanvilla's 1	1,50	24,9	29,6	26,6	36,6	69,2
	50.7_A	School - Floretticollege	1,50	24,7	29,5	26,5	36,5	69,2
	05.2_B	Urbanvilla's 2	4,50	24,6	29,4	26,4	36,4	68,7
	05.4_B	Urbanvilla's 2	4,50	24,5	29,3	26,3	36,3	68,4
	06.6_B	Urbanvilla's 3	4,50	24,5	29,3	26,2	36,2	69,0
	18_A	Woning - grondgebonden	1,50	24,3	29,1	26,1	36,1	68,7
	104_B	Woning - buiten het plan	4,50	24,2	29,0	26,0	36,0	67,8
	104_A	Woning - buiten het plan	1,50	23,9	28,7	25,7	35,7	68,3
	20.1_B	Woning - grondgebonden	4,50	23,6	28,4	25,4	35,4	67,4
	19.1_A	Woning - grondgebonden	1,50	23,6	28,3	25,3	35,3	67,9
	113_A	Woning - buiten het plan	1,50	23,5	28,3	25,3	35,3	68,1
	05.3_A	Urbanvilla's 2	1,50	23,4	28,2	25,2	35,2	67,8
	45_A	Woning - grondgebonden	1,50	23,4	28,2	25,2	35,2	67,2
	04.8_E	Urbanvilla's 1	13,50	23,1	27,9	24,9	34,9	65,0
	05.8_E	Urbanvilla's 2	13,50	23,0	27,8	24,8	34,8	65,0
	110_A	Woning - buiten het plan	1,50	23,0	27,7	24,7	34,7	67,7
	13_A	Woning - grondgebonden	1,50	22,8	27,6	24,6	34,6	67,5
	50_B	Woning - grondgebonden	4,50	22,8	27,5	24,5	34,5	66,3
	03.5_A	Havengebouw	1,50	22,7	27,5	24,5	34,5	67,1

Alle getoonde dB-waarden zijn A-gewogen

Rapport: Resultatentabel  
Model: Indirecte hinder  
LAeq totaalresultaten voor toetspunten  
Groep: Brandweerkazerne  
Groepsreductie: Ja

Naam	Toetspunt	Omschrijving	Hoogte	Dag	Avond	Nacht	Etmaal	Li
	50.8_C	School - Floretticollege	7,50	22,7	27,5	24,5	34,5	65,9
	111_B	Woning - buiten het plan	4,50	22,5	27,3	24,3	34,3	66,8
	05.4_E	Urbanvilla's 2	13,50	22,5	27,3	24,3	34,3	64,4
	105_C	Woning - buiten het plan	7,50	22,4	27,2	24,2	34,2	65,6
	06.6_A	Urbanvilla's 3	1,50	22,4	27,1	24,1	34,1	67,2
	05.5_B	Urbanvilla's 2	4,50	22,3	27,1	24,1	34,1	66,1
	112_B	Woning - buiten het plan	4,50	22,2	27,0	24,0	34,0	66,5
	42_B	Woning - grondgebonden	4,50	22,1	26,9	23,9	33,9	65,6
	107_C	Woning - buiten het plan	7,50	22,0	26,8	23,8	33,8	65,7
	12.2_A	Woning - grondgebonden	1,50	21,8	26,5	23,5	33,5	66,5
	106_C	Woning - buiten het plan	7,50	21,7	26,5	23,5	33,5	65,1
	19.2_A	Woning - grondgebonden	1,50	21,7	26,4	23,4	33,4	66,0
	41_B	Woning - grondgebonden	4,50	21,6	26,4	23,4	33,4	65,1
	05.4_A	Urbanvilla's 2	1,50	21,3	26,1	23,1	33,1	65,8
	05.4_D	Urbanvilla's 2	10,50	21,3	26,1	23,1	33,1	63,8
	05.6_B	Urbanvilla's 2	4,50	21,2	25,9	22,9	32,9	64,9
	04.4_B	Urbanvilla's 1	4,50	20,8	25,6	22,6	32,6	64,5
	105_B	Woning - buiten het plan	4,50	20,8	25,6	22,6	32,6	64,6
	108_B	Woning - buiten het plan	4,50	20,7	25,5	22,5	32,5	65,0
	06.8_E	Urbanvilla's 3	13,50	20,6	25,3	22,3	32,3	64,1
	107_B	Woning - buiten het plan	4,50	20,5	25,3	22,3	32,3	64,6
	50.8_A	School - Floretticollege	1,50	20,4	25,2	22,2	32,2	64,8
	03.5_B	Havengebouw	4,50	20,3	25,1	22,1	32,1	64,0
	20.1_A	Woning - grondgebonden	1,50	20,3	25,1	22,1	32,1	64,7
	50_A	Woning - grondgebonden	1,50	20,3	25,1	22,1	32,1	64,6
	05.1_A	Urbanvilla's 2	1,50	20,2	25,0	22,0	32,0	64,7
	111_A	Woning - buiten het plan	1,50	20,2	25,0	22,0	32,0	64,9
	50.8_B	School - Floretticollege	4,50	20,0	24,8	21,8	31,8	63,8
	106_B	Woning - buiten het plan	4,50	20,0	24,8	21,8	31,8	64,0
	06.7_A	Urbanvilla's 3	1,50	20,0	24,8	21,8	31,8	64,8
	105_A	Woning - buiten het plan	1,50	19,8	24,6	21,6	31,6	64,2
	05.2_A	Urbanvilla's 2	1,50	19,7	24,5	21,5	31,5	64,2
	05.5_A	Urbanvilla's 2	1,50	19,7	24,4	21,4	31,4	64,1
	112_A	Woning - buiten het plan	1,50	19,6	24,4	21,4	31,4	64,3
	42_A	Woning - grondgebonden	1,50	19,5	24,3	21,3	31,3	63,7
	04.3_E	Urbanvilla's 1	13,50	19,4	24,2	21,1	31,1	61,2
	41_A	Woning - grondgebonden	1,50	19,3	24,1	21,1	31,1	63,5
	107_A	Woning - buiten het plan	1,50	19,2	24,0	21,0	31,0	63,8
	04.4_A	Urbanvilla's 1	1,50	19,0	23,8	20,8	30,8	63,4
	03.2_F	Havengebouw	16,50	19,0	23,8	20,8	30,8	60,2
	106_A	Woning - buiten het plan	1,50	19,0	23,7	20,7	30,7	63,5
	03.6_B	Havengebouw	4,50	18,9	23,7	20,7	30,7	62,6
	16_A	Woning - grondgebonden	1,50	18,9	23,7	20,7	30,7	63,6
	04.2_E	Urbanvilla's 1	13,50	18,9	23,6	20,6	30,6	60,8
	03.3_F	Havengebouw	16,50	18,8	23,6	20,6	30,6	60,0
	05.7_E	Urbanvilla's 2	13,50	18,6	23,4	20,4	30,4	60,5
	04.1_A	Urbanvilla's 1	1,50	18,5	23,3	20,3	30,3	63,0
	04.3_A	Urbanvilla's 1	1,50	18,5	23,3	20,3	30,3	62,9
	04.8_A	Urbanvilla's 1	1,50	18,5	23,3	20,2	30,2	62,9
	50.5_A	School - Floretticollege	1,50	18,4	23,2	20,2	30,2	62,9
	04.7_E	Urbanvilla's 1	13,50	18,4	23,2	20,2	30,2	60,2
	05.3_E	Urbanvilla's 2	13,50	18,4	23,2	20,2	30,2	60,5
	03.2_E	Havengebouw	13,50	18,3	23,1	20,1	30,1	60,2
	03.3_A	Havengebouw	1,50	18,3	23,1	20,1	30,1	62,7
	05.8_A	Urbanvilla's 2	1,50	18,3	23,1	20,1	30,1	62,8
	04.3_D	Urbanvilla's 1	10,50	18,3	23,1	20,1	30,1	60,8
	108_A	Woning - buiten het plan	1,50	18,3	23,1	20,0	30,0	63,0
	03.1_F	Havengebouw	16,50	18,2	23,0	20,0	30,0	59,5

Alle getoonde dB-waarden zijn A-gewogen

Rapport: Resultatentabel  
Model: Indirecte hinder  
LAeq totaalresultaten voor toetspunten  
Groep: Brandweerkazerne  
Groepsreductie: Ja

Naam	Toetspunt	Omschrijving	Hoogte	Dag	Avond	Nacht	Etmaal	Li
	20.2_A	Woning - grondgebonden	1,50	18,2	23,0	20,0	30,0	62,7
	24_C	Woning - grondgebonden	7,50	18,2	23,0	20,0	30,0	62,1
	116_A	Woning - buiten het plan	1,50	18,1	22,9	19,9	29,9	62,7
	20.2_C	Woning - grondgebonden	7,50	18,1	22,9	19,8	29,8	61,4
	03.3_E	Havengebouw	13,50	18,1	22,8	19,8	29,8	59,9
	03.7_B	Havengebouw	4,50	18,0	22,8	19,8	29,8	61,7
	22_C	Woning - grondgebonden	7,50	18,0	22,8	19,8	29,8	61,6
	11_C	Woning - grondgebonden	7,50	18,0	22,8	19,7	29,7	62,0
	21_C	Woning - grondgebonden	7,50	18,0	22,8	19,7	29,7	61,4
	05.4_C	Urbanvilla's 2	7,50	17,9	22,7	19,7	29,7	61,1
	116_C	Woning - buiten het plan	7,50	17,9	22,7	19,7	29,7	61,6
	50.5_B	School - Floreticollege	4,50	17,9	22,6	19,6	29,6	61,7
	50.5_C	School - Floreticollege	7,50	17,8	22,6	19,6	29,6	61,1
	05.7_D	Urbanvilla's 2	10,50	17,7	22,5	19,5	29,5	60,3
	03.2_D	Havengebouw	10,50	17,7	22,5	19,5	29,5	60,2
	04.1_E	Urbanvilla's 1	13,50	17,7	22,5	19,5	29,5	59,7
	05.2_E	Urbanvilla's 2	13,50	17,7	22,4	19,4	29,4	59,7
	04.3_C	Urbanvilla's 1	7,50	17,6	22,4	19,4	29,4	60,7
	05.1_E	Urbanvilla's 2	13,50	17,6	22,4	19,4	29,4	59,7
	04.8_D	Urbanvilla's 1	10,50	17,6	22,4	19,3	29,3	60,1
	05.3_D	Urbanvilla's 2	10,50	17,6	22,4	19,3	29,3	60,2
	03.1_E	Havengebouw	13,50	17,6	22,3	19,3	29,3	59,5
	04.7_D	Urbanvilla's 1	10,50	17,6	22,4	19,3	29,3	60,0
	05.6_A	Urbanvilla's 2	1,50	17,6	22,3	19,3	29,3	61,9
	10_C	Woning - grondgebonden	7,50	17,5	22,3	19,2	29,2	61,7
	21_A	Woning - grondgebonden	1,50	17,5	22,2	19,2	29,2	61,9
	03.3_D	Havengebouw	10,50	17,4	22,2	19,2	29,2	59,9
	116_B	Woning - buiten het plan	4,50	17,4	22,2	19,2	29,2	61,6
	05.8_D	Urbanvilla's 2	10,50	17,4	22,1	19,1	29,1	60,0
	23_C	Woning - grondgebonden	7,50	17,4	22,1	19,1	29,1	61,1
	12.1_C	Woning - grondgebonden	7,50	17,3	22,1	19,1	29,1	61,3
	04.2_D	Urbanvilla's 1	10,50	17,3	22,1	19,1	29,1	59,9
	03.2_C	Havengebouw	7,50	17,1	21,9	18,9	28,9	60,2
	05.7_C	Urbanvilla's 2	7,50	17,1	21,9	18,8	28,8	60,2
	04.1_D	Urbanvilla's 1	10,50	17,0	21,8	18,8	28,8	59,6
	05.2_D	Urbanvilla's 2	10,50	17,0	21,8	18,8	28,8	59,7
	03.1_D	Havengebouw	10,50	16,9	21,7	18,7	28,7	59,5
	05.3_C	Urbanvilla's 2	7,50	16,9	21,7	18,7	28,7	60,2
	05.1_D	Urbanvilla's 2	10,50	16,9	21,7	18,7	28,7	59,6
	04.3_B	Urbanvilla's 1	4,50	16,9	21,7	18,7	28,7	60,6
	04.7_C	Urbanvilla's 1	7,50	16,9	21,7	18,7	28,7	60,0
	03.6_A	Havengebouw	1,50	16,9	21,7	18,7	28,7	61,2
	03.3_C	Havengebouw	7,50	16,8	21,6	18,6	28,6	59,9
	50.6_C	School - Floreticollege	7,50	16,8	21,6	18,6	28,6	60,1
	06.4_E	Urbanvilla's 3	13,50	16,8	21,6	18,6	28,6	60,4
	50.6_B	School - Floreticollege	4,50	16,7	21,5	18,5	28,5	60,6
	04.2_C	Urbanvilla's 1	7,50	16,7	21,4	18,4	28,4	59,8
	05.8_C	Urbanvilla's 2	7,50	16,7	21,4	18,4	28,4	59,9
	04.8_C	Urbanvilla's 1	7,50	16,6	21,4	18,4	28,4	59,8
	05.7_B	Urbanvilla's 2	4,50	16,6	21,4	18,4	28,4	60,4
	05.1_C	Urbanvilla's 2	7,50	16,5	21,3	18,3	28,3	59,8
	05.7_A	Urbanvilla's 2	1,50	16,5	21,3	18,3	28,3	60,9
	03.2_A	Havengebouw	1,50	16,5	21,3	18,3	28,3	60,9
	50.7_C	School - Floreticollege	7,50	16,4	21,2	18,2	28,2	59,7
	04.1_C	Urbanvilla's 1	7,50	16,4	21,2	18,2	28,2	59,6
	05.2_C	Urbanvilla's 2	7,50	16,4	21,1	18,1	28,1	59,6
	03.2_B	Havengebouw	4,50	16,4	21,1	18,1	28,1	60,1
	03.1_C	Havengebouw	7,50	16,3	21,1	18,1	28,1	59,5

Alle getoonde dB-waarden zijn A-gewogen

Rapport: Resultatentabel  
 Model: Indirecte hinder  
 LAeq totaalresultaten voor toetspunten  
 Groep: Brandweerkazerne  
 Groepsreductie: Ja

Naam							
Toetspunt	Omschrijving	Hoogte	Dag	Avond	Nacht	Etmaal	Li
05.3_B	Urbanvilla's 2	4,50	16,3	21,1	18,1	28,1	60,1
22_A	Woning - grondgebonden	1,50	16,3	21,1	18,1	28,1	60,9
05.8_B	Urbanvilla's 2	4,50	16,2	21,0	18,0	28,0	60,1
04.7_B	Urbanvilla's 1	4,50	16,2	21,0	18,0	28,0	59,9
03.3_B	Havengebouw	4,50	16,2	21,0	17,9	27,9	59,9
50.7_B	School - Floreticollege	4,50	16,2	20,9	17,9	27,9	60,0
20.2_B	Woning - grondgebonden	4,50	16,1	20,9	17,9	27,9	60,0
04.2_B	Urbanvilla's 1	4,50	16,0	20,8	17,8	27,8	59,8
03.7_A	Havengebouw	1,50	16,0	20,8	17,8	27,8	60,3
05.1_B	Urbanvilla's 2	4,50	15,9	20,7	17,7	27,7	59,8
04.8_B	Urbanvilla's 1	4,50	15,9	20,7	17,7	27,7	59,7
04.1_B	Urbanvilla's 1	4,50	15,9	20,7	17,6	27,6	59,7
109_B	Woning - buiten het plan	4,50	15,8	20,6	17,6	27,6	60,2
21_B	Woning - grondgebonden	4,50	15,8	20,6	17,6	27,6	59,8
04.2_A	Urbanvilla's 1	1,50	15,7	20,5	17,5	27,5	60,1
06.4_D	Urbanvilla's 3	10,50	15,6	20,4	17,4	27,4	59,5
03.1_B	Havengebouw	4,50	15,6	20,4	17,4	27,4	59,4
11_B	Woning - grondgebonden	4,50	15,4	20,2	17,2	27,2	59,9
06.4_C	Urbanvilla's 3	7,50	15,3	20,1	17,1	27,1	59,6
109_A	Woning - buiten het plan	1,50	15,3	20,1	17,1	27,1	60,0
03.1_A	Havengebouw	1,50	15,3	20,1	17,0	27,0	59,7
06.4_B	Urbanvilla's 3	4,50	15,1	19,9	16,9	26,9	59,6
22_B	Woning - grondgebonden	4,50	14,8	19,6	16,6	26,6	58,9
11_A	Woning - grondgebonden	1,50	14,6	19,4	16,4	26,4	59,4
06.1_E	Urbanvilla's 3	13,50	14,5	19,3	16,3	26,3	58,2
06.7_E	Urbanvilla's 3	13,50	14,5	19,2	16,2	26,2	58,0
06.3_E	Urbanvilla's 3	13,50	14,3	19,1	16,1	26,1	57,9
24_B	Woning - grondgebonden	4,50	14,2	19,0	16,0	26,0	58,5
06.7_D	Urbanvilla's 3	10,50	14,2	19,0	16,0	26,0	58,1
06.2_E	Urbanvilla's 3	13,50	14,1	18,9	15,9	25,9	57,8
06.7_C	Urbanvilla's 3	7,50	14,1	18,9	15,9	25,9	58,3
06.8_D	Urbanvilla's 3	10,50	14,1	18,9	15,9	25,9	58,0
06.4_A	Urbanvilla's 3	1,50	14,0	18,8	15,8	25,8	58,9
06.1_D	Urbanvilla's 3	10,50	13,9	18,7	15,7	25,7	57,8
06.3_D	Urbanvilla's 3	10,50	13,9	18,7	15,6	25,6	57,8
06.1_C	Urbanvilla's 3	7,50	13,8	18,6	15,6	25,6	58,0
10_B	Woning - grondgebonden	4,50	13,8	18,5	15,5	25,5	58,3
06.2_D	Urbanvilla's 3	10,50	13,7	18,5	15,5	25,5	57,7
06.3_C	Urbanvilla's 3	7,50	13,7	18,5	15,5	25,5	57,9
06.8_C	Urbanvilla's 3	7,50	13,7	18,5	15,5	25,5	57,9
06.2_C	Urbanvilla's 3	7,50	13,6	18,4	15,4	25,4	57,9
06.1_B	Urbanvilla's 3	4,50	13,6	18,4	15,4	25,4	58,2
06.3_B	Urbanvilla's 3	4,50	13,5	18,3	15,3	25,3	58,1
06.8_B	Urbanvilla's 3	4,50	13,5	18,3	15,3	25,3	58,0
06.2_B	Urbanvilla's 3	4,50	13,5	18,3	15,3	25,3	58,0
23_B	Woning - grondgebonden	4,50	13,5	18,3	15,3	25,3	57,7
12.1_B	Woning - grondgebonden	4,50	13,3	18,1	15,1	25,1	57,7
06.1_A	Urbanvilla's 3	1,50	13,2	18,0	15,0	25,0	58,1
06.8_A	Urbanvilla's 3	1,50	13,1	17,9	14,9	24,9	58,0
06.3_A	Urbanvilla's 3	1,50	13,0	17,8	14,7	24,7	57,8
06.2_A	Urbanvilla's 3	1,50	12,9	17,7	14,7	24,7	57,8
12.1_A	Woning - grondgebonden	1,50	12,8	17,6	14,6	24,6	57,6
10_A	Woning - grondgebonden	1,50	12,8	17,6	14,6	24,6	57,7
24_A	Woning - grondgebonden	1,50	12,7	17,5	14,5	24,5	57,4
23_A	Woning - grondgebonden	1,50	12,7	17,5	14,5	24,5	57,3

Alle getoonde dB-waarden zijn A-gewogen

## SPA, uw eigen adviseur voor:

### MILIEU

Aanvraag vergunningen (Wm, Wvo, Wabo)  
ABM toets/Proteus II  
Afvalpreventie onderzoek  
Akoestisch- en of trillingsonderzoek  
BBT/IPPC  
Bedrijfsmilieuplan  
Biobrandstoffen  
Bio-energie  
Brandveiligheid en brandcompartimentering  
Brzo / VBS  
Duurzaamheid  
Energiebesparing onderzoek  
Externe veiligheid (PR, GR, risico-analyse)  
Gas/stofontploffing (ATEX)  
Geurhinder  
Luchtkwaliteit (NER, BEES, BEMS)  
Luchtkwaliteit op de werkplek  
Meldingen activiteiten besluit (BARIM)  
Milieuverslagen  
Milieuzorgsysteem KAM-zorg  
Onderzoek Luchtkwaliteit  
Opslag gevaarlijke stoffen  
Reach  
Trillingsonderzoek  
Wet geurhinder en veehouderij (Wgv)

### GELUID

Advies geluidbelaste locaties  
Geluidonderzoek agrarische bedrijven  
Geluidonderzoek BARIM  
Geluidonderzoek Wet milieubeheer  
Geluidwering van gevels  
Horecalawaai  
Geluid op de werkplek  
Productontwikkeling  
Railverkeerlawaaï  
Referentieniveaumetingen  
Wegverkeerlawaaï  
Zonering industrieterreinen  
Herzonering industrieterreinen  
Dezonering industrieterreinen

### BRANDVEILIGHEID

Beoordeling en advies bestaande situaties  
Bouwbesluit/bouwvergunning  
Brand beheersen in grote compartimenten  
Brandoverslag stralingsberekeningen  
Industriële brandveiligheid  
Veilige ontvluchting

### RUIMTELIJKE ORDENING

Archeologisch onderzoek  
Bestemmingsplan procedures en projectbesluit  
Bodem onderzoek  
Bouwen op milieubelaste locaties  
Ecologisch onderzoek  
Externe veiligheid  
Geluidbelaste locaties  
Haalbaarheidscan  
Luchtkwaliteit onderzoek  
Milieuzonering  
Omgevingsvergunning  
Planschade risicoanalyse  
Quickscan locatieontwikkeling  
Ruimtelijke onderbouwning  
Spuitzones agrarische bedrijven  
Watertoets  
Weg- en railverkeerslawaaï  
Wet geurhinder veehouderij

### BELEIDSADVIES

Beleidsregel luchtkwaliteit en RO  
Duurzaamheidsprojecten  
Gebiedsgericht uitvoeringsgericht)  
Geluidbeleid  
Geluidkaarten  
Hogere grenswaarden beleid  
Milieukundige begeleiding bij ruimtelijke plannen  
Provinciaal actieplan geluid

### BOUWADVIES

Binnenmilieu  
Duurzaam bouwen  
Bouwfysica van gevels en daken  
Energiezuinigheid (epn)  
Bouwen op geluidbelaste locaties  
Contactgeluid  
Geluid van gebouwinstallaties  
Geluidisolatie  
Geluidwering gevels  
Luchtdichtheid  
Toetsing Bouwbesluit  
Vochtbeheersing  
Zaalakoestiek  
Zomercomfort

### SPA Ede SPA Terneuzen

Postbus 374  
6710 BJ EDE  
Klinkenbergerweg 30a Oostelijk Bolwerk 9  
6711 MK EDE 4531 GP TERNEUZEN  
T: 0318 614 383 T: 0115 649 680  
F: 0318 614 251 F: 0115 649 392  
E: [Ede@spaede.nl](mailto:Ede@spaede.nl) E: [Terneuzen@spaede.nl](mailto:Terneuzen@spaede.nl)