

Memo

memonummer 201030-418853.100 Inpassing Stedenbouwkundig plan Erasmusveld Midden rev02
datum 30 oktober 2020
aan Tineke Westerhout- Ontwikkelcombinatie Wateringse Veld
Heemskerk
van Nilse van der Sanden Antea Group
kopie Stephan Hammink Antea Group
Vincent Huizer

project RO-Advisering Erasmusveld Midden Den Haag
projectnr. 0418853.100
betreft Inpassing Stedenbouwkundig plan Erasmusveld Midden te Den Haag

1. Inleiding

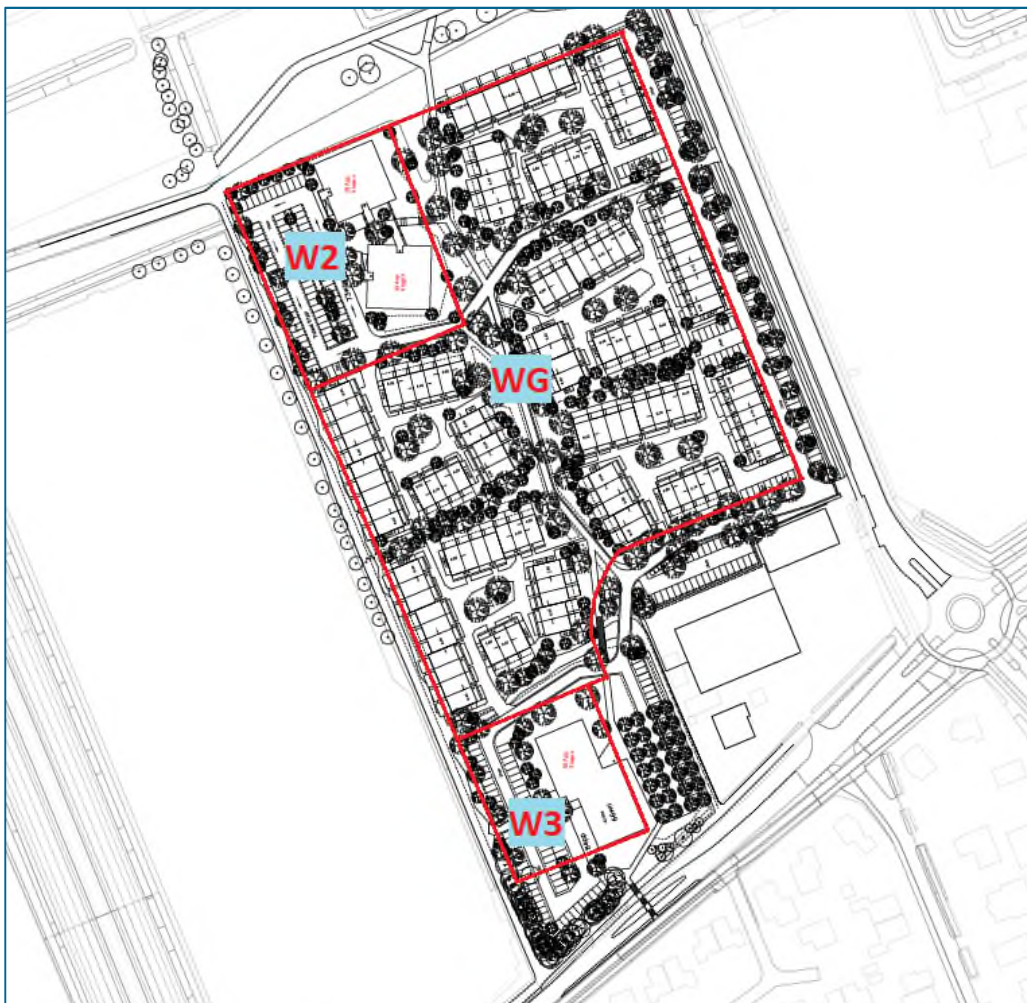
In opdracht van de Ontwikkelingscombinatie Wateringse Veld (OCWV) wordt gewerkt aan het uitwerkingsplan Erasmusveld-Midden. Voor de onderbouwing van het uitwerkingsplan is een akoestisch onderzoek uitgevoerd (akoestisch onderzoek Erasmusveld Midden, opgesteld door Antea Group, datum 30 oktober 2020, rev02). Hierin is op basis van bouwvlakken beoordeeld of ter plaatse wordt voldaan aan de Wet geluidhinder vanwege wegverkeerslawaaï. De bouwvlakken zijn gelegen binnen de geluidzone van de Erasmusweg, Laan van Wateringse Veld/Dedemsvaartweg, de Leyweg en de Noordweg. Het akoestisch onderzoek richt zich op de bouwvlakken W2, W3 en het woongebied (WG) binnen Erasmusveld-Midden. Binnen het plangebied zijn maximaal 166 appartementen en 135 grondgebonden woningen voorzien.

Uit het akoestisch onderzoek van 30 oktober 2020 blijkt dat de voorkeursgrenswaarde van 48 dB wordt overschreden op de bouwvlakken, vanwege de Leyweg, de Noordweg en de Laan van Wateringse Veld. Bij een overschrijding van de voorkeursgrenswaarde kan het College van burgemeester en wethouders een hogere grenswaarden vaststellen.

Bij het vaststellen van hogere waarden dient te worden voldaan aan het 'Beleid hogere grenswaarden Wet geluidhinder' van de gemeente Den Haag. Om een goed woon- en leefklimaat te garanderen binnen Erasmusveld Midden, zijn daarnaast tevens planregels opgesteld die worden opgenomen in het uitwerkingsplan. Deze maatregelen en planregels zijn verwoord in het rapport "Erasmusveld Midden, Akoestische ruimtelijke onderbouwing", opgesteld door Rho van 30 oktober 2020, waarna nog enkele nuances zijn toegevoegd.

Doel van deze memo is om aan de hand van het laatste (concrete) stedenbouwkundig plan te beoordelen of het plan kan voldoen aan de voorwaarden die zijn gesteld in het gemeentelijk geluidbeleid, als in de planregels. Aan de hand van deze beleidsregels kan worden geconstateerd of een goed woon- en leefklimaat garanderen kan worden.

De locatie en het laatste stedenbouwkundig plan is weergegeven in afbeelding 1 (200514 RRog plan035_lijn_1op500_A0 van 14 mei 2020).



Afbeelding 1: Locatie en stedenbouwkundig plan Erasmusveld-Midden

2. Wet geluidhinder

De Wet geluidhinder (Wgh) is alleen van toepassing binnen de wettelijk vastgestelde zone van de weg. Er is sprake van een nieuwe ontwikkeling van woningen in stedelijk gebied, binnen de wettelijke zone van de Leyweg, de Noordweg, Laan van Wateringseveld (de trambaan is meegenomen als onderdeel van de Laan van Wateringse Veld) en de Erasmusweg.

Binnen de zone van een weg dient een akoestisch onderzoek plaats te vinden naar de geluidbelasting op de binnen de zone gelegen woningen. In het akoestisch onderzoek Erasmusveld Midden (opgesteld door Antea Group, datum 30 oktober 2020, rev02) is de geluidbelasting bepaald op basis van bouwvlakken. Dit is getoetst aan de grenswaarden uit de Wet geluidhinder. De voorkeursgrenswaarde voor de eerder genoemde wegen bedraagt 48 dB. De maximale ontheffingswaarde bedraagt 63 dB. De hoogte van de aftrek is geregeld in artikel 3.4 van het 'Reken- en Meetvoorschrift geluid 2012'. Ingevolge artikel 110g van de Wet geluidhinder dient het resultaat van berekening voor de eerder genoemde wegen te worden gecorrigeerd met een aftrek van 5 dB.

In het akoestisch onderzoek Erasmusveld Midden zijn de hogere grenswaarden bepaald die het college van burgemeester en wethouders van de gemeente Den Haag vast dient te stellen. In tabel 1 zijn deze hogere waarden weergegeven zonder maatregelen (inclusief bronmaatregel Dunne deklaag type B op de Leyweg die doelmatig is bevonden in eerdere onderzoeken), inclusief aftrek ex artikel 110g Wgh. Voor Bouwvlak WG is rekening gehouden

met een uitbreidingsmogelijkheid van 4 meter buiten het bouwvlak. Hieraan wordt het stedenbouwkundig plan getoetst.

Tabel 1 Overzicht vast te stellen hogere grenswaarden (zonder bronmaatregelen)

Bouwvlak	Hogere grenswaarden [dB]	Aantal woningen	Geluidbron
Bouwvlak WG (oostzijde)	54	48	Leyweg
Bouwvlak W3 (zuidzijde)	58	81	Noordweg
Bouwvlak WG (zuidzijde)	51	14	Noordweg
Bouwvlak W2 (westzijde)	49	13	Laan van Wateringse Veld

3. Gemeentelijk geluidbeleid en voorgenomen planregels voor geluid

Bij het vaststellen van hogere waarden dient te worden voldaan aan het 'Beleid hogere grenswaarden Wet geluidhinder' van de gemeente Den Haag, van februari 2010. De belangrijkste ontheffingsvoorwaarden die op dit plan van toepassing zijn, zijn hier onder genoemd

Geluidluwe gevel

De voornaamste ontheffingsgrond voor het verkrijgen van een hogere grenswaarde voor een woning is het hebben van een geluidluwe gevel. De geluidbelasting op de geluidluwe gevel mag, indien er sprake is van meerdere geluidbronnen, cumulatief niet hoger zijn dan 53 dB (inclusief 5 dB aftrek) voor wegverkeer. Voor eenzijdig georiënteerde 1 en 2 kamer woningen, veelal bejaarden- of studentenwoningen, en 'Urban villa's' wordt de regel aangehouden dat voor maximaal 50% van de woningen mag worden afgeweken van de voorwaarde van een geluidluwe zijde.

Cumulatie

Een hogere grenswaarde kan wettelijk alleen worden verleend als de gecumuleerde geluidsbelasting niet leidt tot een onaanvaardbare geluidbelasting. In het Actieplan Omgevingslawaaai (2009) is een zogenaamde plandrempel van 68 dB vastgelegd. Een plandrempel van 68 dB als maximaal aanvaardbare gecumuleerde geluidbelasting leidt voor bouw- en bestemmingsplannen in hoogbelaste gebieden echter tot ongewenste knelpunten en een blokkade voor deze plannen. Om tegemoet te komen aan plannen in hoogbelaste gebieden wordt de maximaal aanvaardbare gecumuleerde geluidbelasting gesteld op 69,5 dB.

Planregels

Om een goed woon- en leefklimaat te garanderen binnen Erasmusveld Midden, worden in het uitwerkingsplan specifieke planregels opgenomen. Deze planregels zijn verwoord in het rapport "Erasmusveld Midden, Akoestische ruimtelijke onderbouwing", opgesteld door Rho van 30 oktober 2020. In de planregels wordt opgenomen dat bij de woningen een relatief stille buitenruimte moet zijn gewaarborgd. Dit betreft een individuele of gemeenschappelijke ruimte waar de gecumuleerde geluidbelasting door zoneringsplichtige bronnen niet hoger is dan 53 dB L_{den} (inclusief 5 dB aftrek).

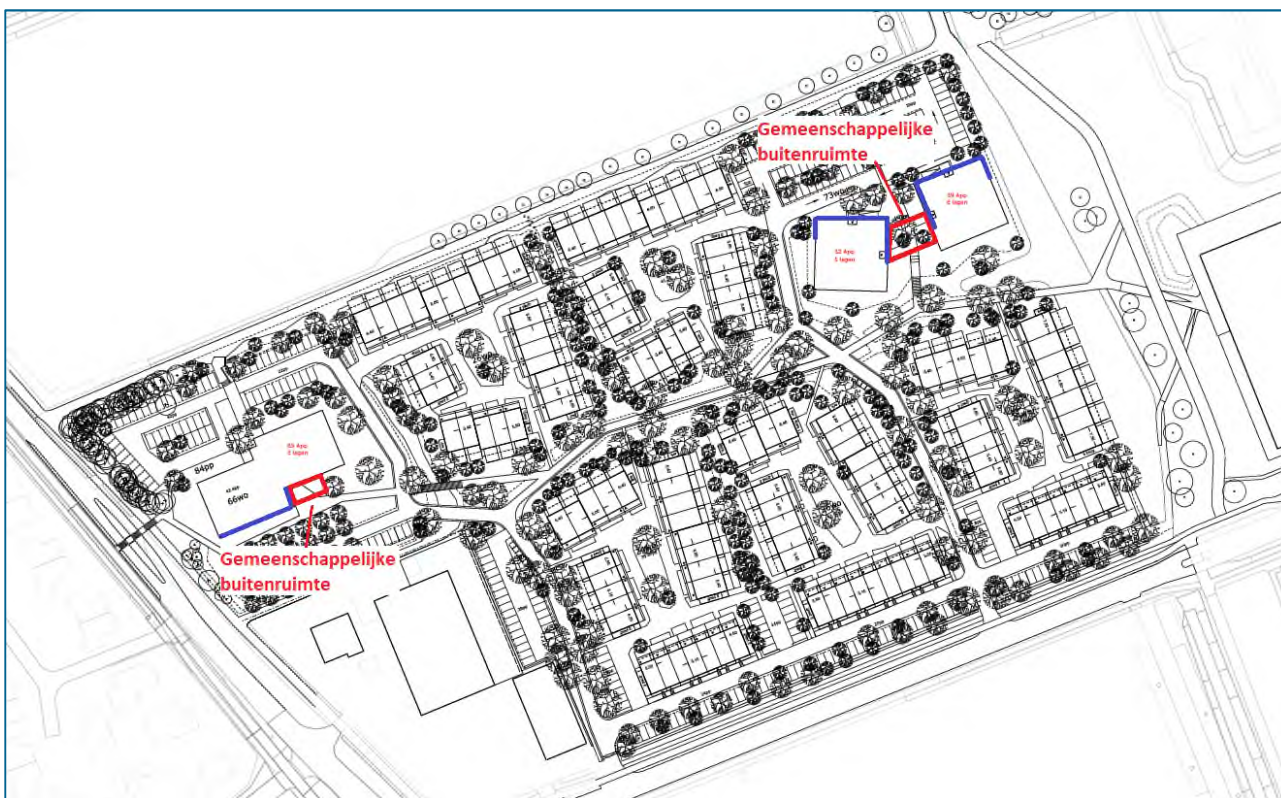
In aanvulling op de voorwaarden die blijken uit het rapport van Rho, is door de gemeente Den Haag nadere detaillering gegeven voor het begrip "relatieve stille buitenruimte". Dit resulteert in onderstaande toevoeging op de planregels:

- Een relatieve stille individuele of gemeenschappelijke buitenruimte dient bij 'het merendeel' van de woningen te worden gewaarborgd, wat overeenkomt met minstens 50% van de buitenruimten.
- Een buitenruimte kan zich aan de voor- of achterzijde van de woning bevinden.

- Als het gaat om de appartementsgebouwen kan dit tevens een gemeenschappelijke buitenruimte zijn, waar de bewoners kunnen recreëren, zoals een gemeenschappelijke binnentuin.

4. Uitgangspunten

Voor de berekening van de geluidbelasting vanwege het wegverkeer is een berekeningsmodel opgezet waarin de relevante wegen, de omliggende bebouwing en bodemgebieden zijn opgenomen. Hierbij is gebruik gemaakt van het akoestisch geluidmodel dat is opgesteld voor het akoestisch onderzoek Erasmusveld Midden, Antea Group, datum 30 oktober, rev02. In dit model is het stedenbouwkundig plan laatste opgenomen. In overeenstemming met de gemeente Den Haag is voor de appartementsgebouwen binnen bouwvlak W2 en W3 de locatie voor een gemeenschappelijke buitenruimte bepaald. Tevens zijn ontwerptekeningen van deze gebouwen aangeleverd, waarbij zichtbaar is dat op de begane grond tevens fietsenhokken worden ingericht. De locatie van de gemeenschappelijke buitenruimte en de fietsenhokken (beide begane grond) is aangegeven op afbeelding 2. In de bijlage zijn de tekeningen opgenomen, waaronder doorsneden van de appartementsgebouwen binnen bouwvlak W2 en W3. Een gedetailleerd overzicht en de volledige berekeningsresultaten per ontvangerpunt en -hoogte zijn weergegeven in de bijlage. De berekeningen zijn uitgevoerd met het programma Geomilieu versie 5.20.



Afbeelding 2: Inrichting stedenbouwkundig plan Erasmusveld-Midden

Modelinvoer

Binnen het plangebied zijn overeenkomstig het laatste stedenbouwkundig plan, de nieuwbouwwoningen ingevoerd. De gebouwen zijn in de berekeningen zowel afschermend als reflecterend meegenomen. Bij het opzetten van het geluidrekenmodel is gebruik gemaakt van de handleiding "Akoestisch onderzoek weg- en railverkeer Omgevingsdienst Haaglanden" van januari 2015. Hierin is aangegeven dat in stedelijk gebied de bodem gemodelleerd dient te worden als akoestisch hard (bodemfactor 0). In overleg met de omgevingsdienst Haaglanden zijn onverharde terreindelen zoals omliggende sportvelden, groenstroken en de grasbaan onder de trambaan langs de Laan van Wateringse Veld als zacht bodemgebied gemodelleerd (bodemfactor 1,0). De wegen zijn als akoestisch hard te kenmerken (bodemfactor

0,0). Er is rond het plangebied geen sprake van relevante hoogteverschillen in het maaiveld. Er is in de berekeningen geen rekening gehouden met eventuele bron- of overdrachtsmaatregelen, buiten de bronmaatregel 'Dunne deklaag type B' op de Leyweg die doelmatig is bevonden in eerdere onderzoeken.

Voor de berekeningen is uitgegaan van een waarneemhoogte van 1,5 meter boven de verdiepingvloer. Voor de grondgebonden woningen binnen bouwvlak WG geldt een waarneemhoogte van 1,5 meter (begane grond), 4,5 meter (eerste verdieping) en 7,5 meter (tweede verdieping). Tevens is bij de grondgebonden woningen de uitbreidingsmogelijkheid meegenomen van 2,40 meter aan de achterzijde van de woning en een erker/berging aan de zijgevel. Beide uitbreidingsmogelijkheden betreffen enkel de begane grond verdieping. Op de eerstelijnsbebouwing gezien vanaf de Leyweg en de Laan van Wateringse Veld, is tevens een toetspunt opgenomen op 1,5 meter hoogte, in de voor- en achtertuin van de grondgebonden woningen, om te toetsen of zij beschikken over een stille buitenruimte.

Voor de appartementengebouwen binnen bouwvlak W2 en W3 geldt dat de begane grond op een hoogte van 0,4 m boven het maaiveld is gelegen. Hierdoor geldt daar een waarneemhoogte van 1,9 meter (begane grond), 4,9 meter (eerste verdieping), 7,9 meter (tweede verdieping) etc. Daarnaast zijn op het buitenterrein binnen W2 en W3 een aantal toetspunten opgenomen op 1,5 meter hoogte om te toetsen of zij beschikken over een stille buitenruimte. Ter hoogte van de fietsstallingen binnen de appartementsgebouwen, is geen beoordelingshoogte opgenomen.

5. Resultaten Appartementsgebouwen W2

Wet geluidhinder

Uit de berekeningsresultaten blijkt de geluidbelasting ten gevolge van de Leyweg ten hoogste 42 dB bedraagt op de twee appartementsgebouwen binnen bouwvlak W2 (inclusief aftrek ex artikel 110g Wgh). De geluidbelasting ten gevolge van de Noordweg bedraagt tevens ten hoogste 42 dB op de appartementsgebouwen. Vanwege de Laan van Wateringse Veld bedraagt de geluidbelasting ten hoogste 47 dB. Hiermee is geen sprake van een overschrijding van de voorkeursgrenswaarde van 48 dB vanwege de omliggende wegen. Voor Bouwvlak W2 waren maximaal 13 hogere grenswaarden beschikbaar met een hogere grenswaarde van 49 ten gevolge van de Laan van Wateringse Veld. Het stedenbouwkundig plan kan hier aan voldoen.

Toetsing gemeentelijk geluidbeleid en planregels

De gecumuleerde geluidbelasting ten gevolge van het wegverkeerslawaai bedraagt ten hoogste 54 dB (exclusief aftrek ex artikel 110g Wgh). De gecumuleerde geluidbelasting op de appartementsgebouwen binnen bouwvlak W2 voldoet aan de maximaal aanvaardbare gecumuleerde geluidbelasting van 69,5 dB uit het gemeentelijk geluidbeleid.

Een woning dient te beschikken over een geluidluwe gevel. Voor eenzijdig georiënteerde 1 en 2 kamer woningen, mag voor maximaal 50% van de woningen worden afgeweken van de voorwaarde van een geluidluwe zijde.

De geluidbelasting op een geluidluwe gevel mag cumulatief niet hoger zijn dan 53 dB (inclusief 5 dB aftrek) voor wegverkeer. Uit de berekeningsresultaten blijkt dat de gecumuleerde geluidbelasting op de appartementsgebouwen ten hoogste 49 dB bedraagt (inclusief 5 dB aftrek ex artikel 110g Wgh). Dit wil zeggen dat de woningen beschikken over een geluidluwe gevel. Hiermee wordt voldaan aan het gemeentelijk geluidbeleid.

In de planregels wordt opgenomen dat bij de woningen een relatief stille buitenruimte moet zijn gewaarborgd. Dit betreft een individuele of gemeenschappelijke ruimte waar de gecumuleerde geluidbelasting door zoneringsplichtige bronnen niet hoger is dan 53 dB L_{den} . Uit de berekeningsresultaten blijkt dat de gecumuleerde geluidbelasting op gemeenschappelijke buitenruimte ten hoogste 46 dB bedraagt (inclusief 5 dB aftrek ex artikel 110g Wgh). Aangezien de geluidbelasting op de gevel van appartementsgebouw W2 ten hoogste 49 dB bedraagt (inclusief 5 dB aftrek ex artikel 110g Wgh), voldoet een individuele buitenruimte tevens aan de definitie "stille buitenruimte". Hiermee wordt voldaan aan de planregels die worden opgenomen in het uitwerkingsplan. Hiermee kan worden geconcludeerd dat het plan binnen bouwvlak W2 uitvoerbaar en inpasbaar is.

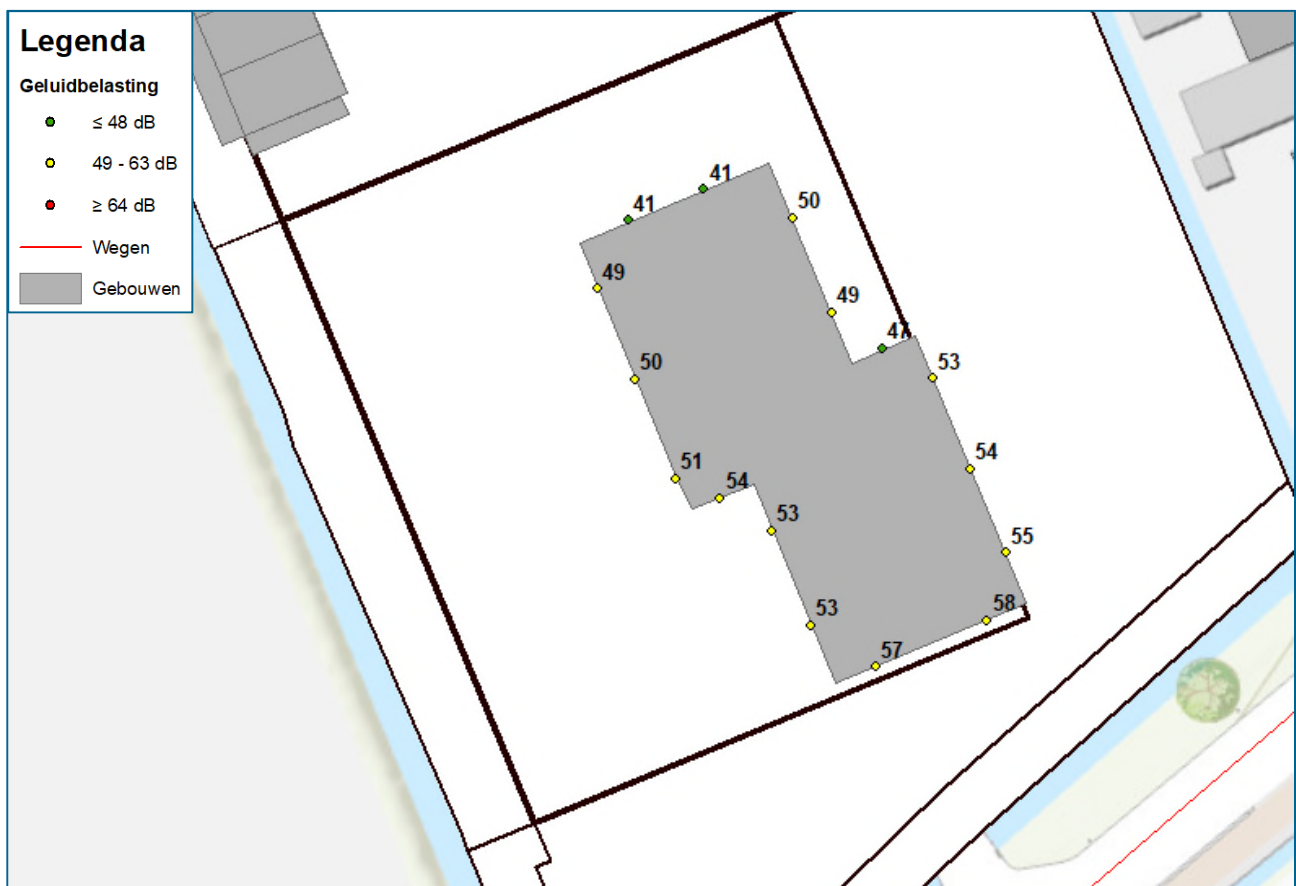
6. Resultaten Appartementgebouwen W3

Wet geluidhinder

Uit de berekeningsresultaten blijkt de geluidbelasting ten gevolge van de Leyweg ten hoogste 40 dB bedraagt op het appartementengebouw binnen bouwvlak W3 (inclusief aftrek ex artikel 110g Wgh). De geluidbelasting ten gevolge van de Laan van Wateringse Veld bedraagt tevens ten hoogste 46 dB op het appartementengebouw. Hiermee is geen sprake van een overschrijding van de voorkeursgrenswaarde van 48 dB vanwege deze wegen.

Vanwege de Noordweg bedraagt de geluidbelasting ten hoogste 58 dB. Hiermee is sprake van een overschrijding van de voorkeursgrenswaarde. De maximaal toelaatbare hogere waarde van 63 dB wordt echter niet overschreden. Voor Bouwvlak W3 waren maximaal 81 hogere grenswaarden beschikbaar met een hogere grenswaarde van 58 ten gevolge van de Noordweg. Het stedenbouwkundig plan kan hier aan voldoen.

De hoogste geluidbelasting wordt bereikt op de 4^e verdieping. In afbeelding 3 is de geluidbelasting weergegeven vanwege de Noordweg op de 4^e verdieping (inclusief aftrek ex artikel 110g Wgh).



Afbeelding 3: Geluidbelasting op W3 vanwege de Noordweg op de 4^e verdieping

Toetsing gemeentelijk geluidbeleid en planregels

De gecumuleerde geluidbelasting ten gevolge van het wegverkeerslawaai bedraagt ten hoogste 63 dB (exclusief aftrek ex artikel 110g Wgh). De gecumuleerde geluidbelasting op de appartementengebouwen binnen bouwvlak W3 voldoet aan de maximaal aanvaardbare gecumuleerde geluidbelasting van 69,5 dB uit het gemeentelijk geluidbeleid.

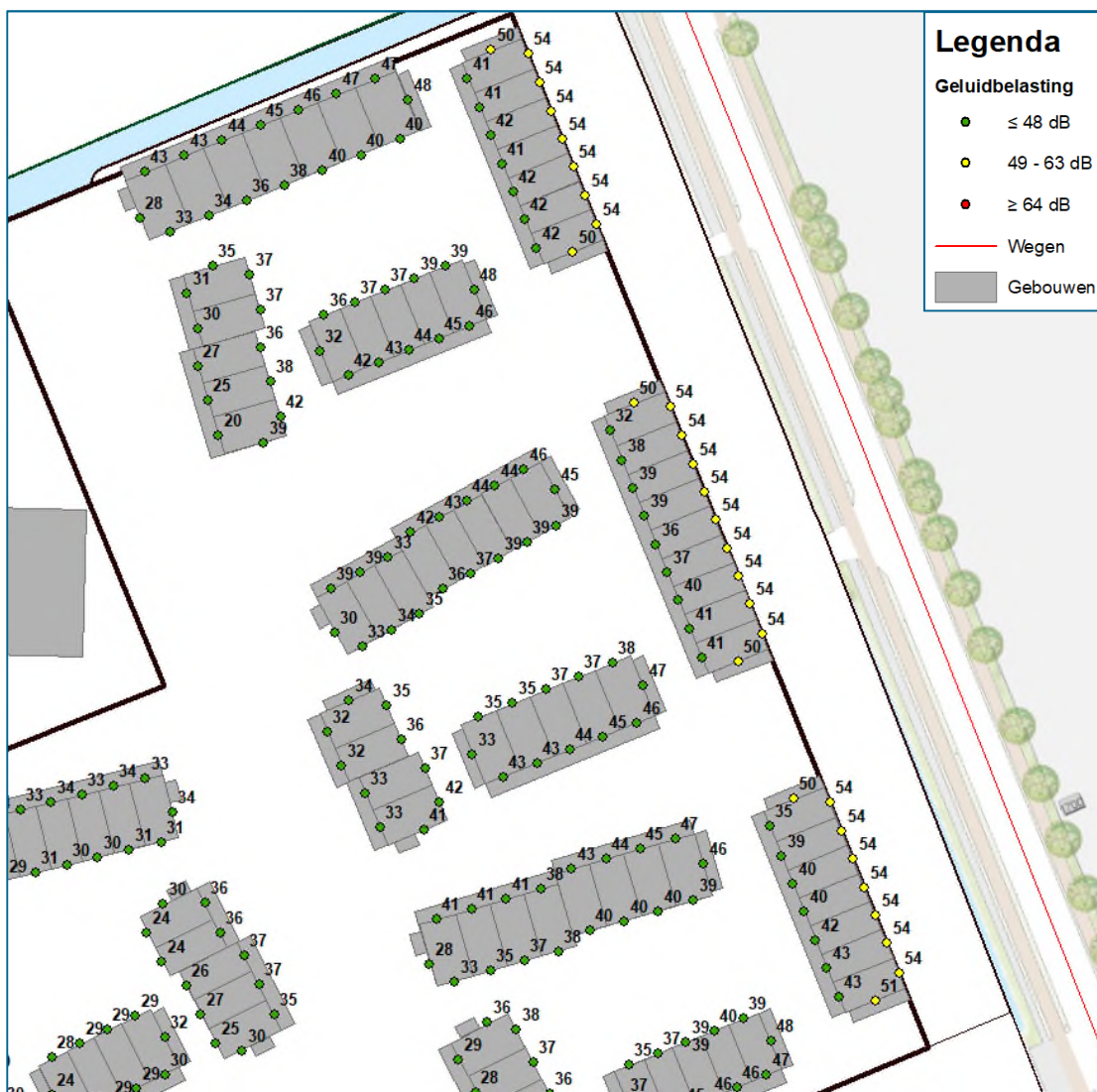
Een woning dient te beschikken over een geluidluwe gevel. Voor eenzijdig georiënteerde 1 en 2 kamer woningen, mag voor maximaal 50% van de woningen worden afgeweken van de voorwaarde van een geluidluwe zijde.

7. Resultaten Woongebied WG

Wet geluidhinder

Uit de berekeningsresultaten blijkt de geluidbelasting ten gevolge van de Noordweg ten hoogste 48 dB bedraagt op de grondgebonden woningen binnen bouwvlak WG (inclusief aftrek ex artikel 110g Wgh). De geluidbelasting ten gevolge van de Laan van Wateringse Veld bedraagt tevens ten hoogste 47 dB op de woningen. Hiermee is geen sprake van een overschrijding van de voorkeursgrenswaarde van 48 dB vanwege deze wegen.

Vanwege de Leyweg bedraagt de geluidbelasting ten hoogste 54 dB. Hiermee is sprake van een overschrijding van de voorkeursgrenswaarde. De maximaal toelaatbare hogere waarde van 63 dB wordt echter niet overschreden. Voor Bouwvlak WG zijn maximaal 48 hogere grenswaarden beschikbaar van ten hoogste 54 dB ten gevolge van de Leyweg. Het stedenbouwkundig plan kan hier aan voldoen. Tevens zijn er 14 hogere grenswaarden beschikbaar van ten hoogste 49 dB ten gevolge van de Noordweg. Deze blijken niet nodig voor dit stedenbouwkundig plan. De hoogste geluidbelasting wordt bereikt op de 4^e verdieping. In afbeelding 5 is de geluidbelasting weergegeven vanwege de Leyweg op de 2^e verdieping (inclusief aftrek ex artikel 110g Wgh).



Afbeelding 4: Geluidbelasting op WG vanwege de Leyweg op de 2^e verdieping

Toetsing gemeentelijk geluidbeleid en planregels

De gecumuleerde geluidbelasting ten gevolge van het wegverkeerslawaai bedraagt ten hoogste 60 dB (exclusief aftrek ex artikel 110g Wgh). De gecumuleerde geluidbelasting op de grondgebonden woningen binnen bouwvlak WG voldoet aan de maximaal aanvaardbare gecumuleerde geluidbelasting van 69,5 dB uit het gemeentelijk geluidbeleid.

Een woning dient te beschikken over een geluidluwe gevel. Voor eenzijdig georiënteerde 1 en 2 kamer woningen, mag voor maximaal 50% van de woningen worden afgeweken van de voorwaarde van een geluidluwe zijde.

De geluidbelasting op een geluidluwe gevel mag cumulatief niet hoger zijn dan 53 dB (inclusief 5 dB aftrek) voor wegverkeer. Uit de berekeningsresultaten blijkt dat de woningen op de eerstelijnsbebouwing, gezien vanaf de Leyweg (waar een hogere grenswaarde dient te worden afgegeven vanwege de Leyweg) allen beschikken over een geluidluwe gevel. De gecumuleerde geluidbelasting vanwege wegverkeer bedraagt op de westgevel ten hoogste 46 dB (inclusief 5 dB aftrek ex artikel 110g Wgh). Hiermee wordt voldaan aan het gemeentelijk geluidbeleid.

In de planregels wordt opgenomen dat bij de woningen een relatief stille buitenruimte moet zijn gewaarborgd. Dit betreft een individuele of gemeenschappelijke ruimte waar de gecumuleerde geluidbelasting door zoneringsplichtige bronnen niet hoger is dan 53 dB L_{den} . De gecumuleerde geluidbelasting in de tuinen van het stedenbouwkundigplan bedraagt ten hoogste 47 dB (inclusief 5 dB aftrek ex artikel 110g Wgh). Hiermee wordt voldaan aan de planregels die worden opgenomen in het uitwerkingsplan. Hiermee kan worden geconcludeerd dat het plan binnen bouwvlak WG uitvoerbaar en inpasbaar is.

8. Conclusie

In opdracht van de Ontwikkelingscombinatie Wateringse Veld (OCWV) wordt gewerkt aan het uitwerkingsplan Erasmusveld-Midden. Voor de onderbouwing van het uitwerkingsplan is een akoestisch onderzoek uitgevoerd (akoestisch onderzoek Erasmusveld Midden, opgesteld door Antea Group, datum 30 oktober 2020, rev02). Uit het akoestisch onderzoek blijkt dat de voorkeursgrenswaarde van 48 dB wordt overschreden op de bouwvlakken vanwege de Leyweg, de Noordweg en de Laan van Wateringse Veld. Bij een overschrijding van de voorkeursgrenswaarde kan het College van burgemeester en wethouders een hogere grenswaarden vaststellen, waarbij voldaan dient te worden aan het 'Beleid hogere grenswaarden Wet geluidhinder' van de gemeente Den Haag en aan de planregels die worden opgenomen in het uitwerkingsplan. Aan de hand van deze beleidsregels is beoordeeld of het laatste stedenbouwkundig plan beschikt over een goed woon- en leefklimaat en daarmee inpasbaar is.

Aan de hand van de berekeningen op het stedenbouwkundig plan kan het volgende geconcludeerd worden:

- De berekende geluidbelasting past binnen de kaders van de Wet geluidhinder en de voorgenomen vast te stellen hogere grenswaarden.
- De gecumuleerde geluidbelasting overschrijdt nergens de maximaal aanvaardbare gecumuleerde geluidbelasting van 69,5 dB uit het gemeentelijk geluidbeleid.
- Er wordt voldaan aan de voorwaarden die zijn opgenomen in het gemeentelijk geluidbeleid met betrekking tot het afgeven van hogere grenswaarden. Zo beschikt het appartementsgebouw binnen bouwvlak W2 en de grondgebonden woningen binnen bouwvlak WG allen over een geluidluwe gevel. De geluidbelasting op een geluidluwe gevel mag cumulatief niet hoger zijn dan 53 dB (inclusief 5 dB aftrek) voor wegverkeer. De appartementen binnen het gebouw W3 betreffen eenzijdig georiënteerde woningen. Hiervan beschikt minimaal 50% over een geluidluwe zijde. Hiermee wordt voldaan aan het gemeentelijk geluidbeleid.
- Er wordt voldaan aan de voorgenomen planregels die worden opgenomen binnen het uitwerkingsplan. Bij de woningen dient een relatief stille buitenruimte te zijn gewaarborgd. Dit betreft een individuele of gemeenschappelijke ruimte waar de gecumuleerde geluidbelasting door zoneringsplichtige bronnen niet hoger is dan 53 dB L_{den} . Het appartementsgebouw binnen bouwvlak W2 en W3 beschikken over een stille gemeenschappelijke buitenruimte. Tevens beschikken alle grondgebonden woningen over een individuele buitenruimte. Hiermee wordt voldaan aan de voorgenomen planregels.

Er kan geconcludeerd worden dat het stedenbouwkundig plan binnen de bouwvlak W2, W3 en WG volledig uitvoerbaar en inpasbaar zijn.

Rapport: Lijst van model eigenschappen
Model: 200820 wegverkeerslawaaai 2030 - SBKP Grid 7,5m

Model eigenschap

Omschrijving	200820 wegverkeerslawaaai 2030 - SBKP Grid 7,5m
Verantwoordelijke	d08711
Rekenmethode	#2 Wegverkeerslawaaai RMW-2012
Aangemaakt door	d08711 op 20-3-2018
Laatst ingezien door	d14259 op 2-9-2020
Model aangemaakt met	Geomilieu V4.30
Dagperiode	07:00 - 19:00
Avondperiode	19:00 - 23:00
Nachtperiode	23:00 - 07:00
Samengestelde periode	Lden
Waarde	Gem(Dag, Avond + 5, Nacht + 10)
Standaard maaiveldhoogte	0
Rekenhoogte contouren	7,5
Detailniveau toetspunt resultaten	Groepsresultaten
Detailniveau resultaten grids	Groepsresultaten
Zoekafstand [m]	--
Max. reflectie afstand tot bron [m]	--
Max. reflectie afstand tot ontvanger [m]	--
Standaard bodemfactor	0,00
Zichthoek [grd]	2
Maximale reflectiediepte	1
Reflectie in woonwijken	Ja
Geometrische uitbreiding	Volledige 3D analyse
Luchtdemping	Conform standaard
Luchtdemping [dB/km]	0,00; 0,00; 1,00; 2,00; 4,00; 10,00; 23,00; 58,00
Meteorologische correctie	Conform standaard
Waarde voor C0	3,50

Model: 200820 wegverkeerslawaaï 2030 - SBKP Grid 22,5m
Groep: (hoofdgroep)
Lijst van Toetspunten, voor rekenmethode Wegverkeerslawaaï - RMW-2012

Naam	Omschr.	X	Y	Maaiveld	Hdef.	Hoogte A	Hoogte B	Hoogte C	Hoogte D	Hoogte E	Hoogte F	Gevel
TP1Abuiten	Toetspunt buitenruimte appartementen	79408,24	450445,48	0,00	Relatief	1,50	--	--	--	--	--	Nee
TP2Abuiten	Toetspunt buitenruimte appartementen	79412,13	450444,56	0,00	Relatief	1,50	--	--	--	--	--	Nee
TP3Abuiten	Toetspunt buitenruimte appartementen	79413,85	450440,46	0,00	Relatief	1,50	--	--	--	--	--	Nee
TP5Abuiten	Toetspunt buitenruimte appartementen	79316,18	450648,88	0,40	Relatief	1,50	--	--	--	--	--	Nee
TP6Abuiten	Toetspunt buitenruimte appartementen	79319,15	450643,03	0,10	Relatief	1,50	--	--	--	--	--	Nee
TP7buiten	Toetspunt buitenruimte appartementen	79326,82	450653,01	0,21	Relatief	1,50	--	--	--	--	--	Nee
TP8Abuiten	Toetspunt buitenruimte appartementen	79324,16	450643,90	0,40	Relatief	1,50	--	--	--	--	--	Nee
TP8Abuiten	Toetspunt buitenruimte appartementen	79330,31	450644,62	0,18	Relatief	1,50	--	--	--	--	--	Nee
TP9Abuiten	Toetspunt buitenruimte appartementen	79320,87	450651,47	0,40	Relatief	1,50	--	--	--	--	--	Nee
TPbuite100	Toetspunt buitenruimte woningen	79411,66	450686,50	0,00	Relatief	1,50	--	--	--	--	--	Nee
TPbuite102	Toetspunt buitenruimte woningen	79470,00	450585,97	0,00	Relatief	1,50	--	--	--	--	--	Nee
TPbuite104	Toetspunt buitenruimte woningen	79456,26	450574,90	0,00	Relatief	1,50	--	--	--	--	--	Nee
TPbuite105	Toetspunt buitenruimte woningen	79454,76	450579,66	0,00	Relatief	1,50	--	--	--	--	--	Nee
TPbuite106	Toetspunt buitenruimte woningen	79457,11	450618,90	0,00	Relatief	1,50	--	--	--	--	--	Nee
TPbuite108	Toetspunt buitenruimte woningen	79453,01	450584,07	0,00	Relatief	1,50	--	--	--	--	--	Nee
TPbuite109	Toetspunt buitenruimte woningen	79468,19	450590,63	0,00	Relatief	1,50	--	--	--	--	--	Nee
TPbuite112	Toetspunt buitenruimte woningen	79460,47	450565,28	0,00	Relatief	1,50	--	--	--	--	--	Nee
TPbuite113	Toetspunt buitenruimte woningen	79475,81	450571,29	0,00	Relatief	1,50	--	--	--	--	--	Nee
TPbuite114	Toetspunt buitenruimte woningen	79462,43	450560,56	0,00	Relatief	1,50	--	--	--	--	--	Nee
TPbuite115	Toetspunt buitenruimte woningen	79464,28	450555,70	0,00	Relatief	1,50	--	--	--	--	--	Nee
TPbuite116	Toetspunt buitenruimte woningen	79472,00	450580,86	0,00	Relatief	1,50	--	--	--	--	--	Nee
TPbuite117	Toetspunt buitenruimte woningen	79306,47	450548,74	0,00	Relatief	1,50	--	--	--	--	--	Nee
TPbuite118	Toetspunt buitenruimte woningen	79458,47	450569,99	0,00	Relatief	1,50	--	--	--	--	--	Nee
TPbuite119	Toetspunt buitenruimte woningen	79474,06	450576,15	0,00	Relatief	1,50	--	--	--	--	--	Nee
TPbuite122	Toetspunt buitenruimte woningen	79423,14	450702,19	0,00	Relatief	1,50	--	--	--	--	--	Nee
TPbuite123	Toetspunt buitenruimte woningen	79407,80	450696,03	0,00	Relatief	1,50	--	--	--	--	--	Nee
TPbuite125	Toetspunt buitenruimte woningen	79421,23	450707,00	0,00	Relatief	1,50	--	--	--	--	--	Nee
TPbuite127	Toetspunt buitenruimte woningen	79448,90	450638,04	0,00	Relatief	1,50	--	--	--	--	--	Nee
TPbuite128	Toetspunt buitenruimte woningen	79425,09	450697,43	0,00	Relatief	1,50	--	--	--	--	--	Nee
TPbuite129	Toetspunt buitenruimte woningen	79433,71	450631,98	0,00	Relatief	1,50	--	--	--	--	--	Nee
TPbuite130	Toetspunt buitenruimte woningen	79446,94	450642,95	0,00	Relatief	1,50	--	--	--	--	--	Nee
TPbuite131	Toetspunt buitenruimte woningen	79439,38	450617,65	0,00	Relatief	1,50	--	--	--	--	--	Nee
TPbuite132	Toetspunt buitenruimte woningen	79452,81	450628,57	0,00	Relatief	1,50	--	--	--	--	--	Nee
TPbuite134	Toetspunt buitenruimte woningen	79441,08	450613,09	0,00	Relatief	1,50	--	--	--	--	--	Nee
TPbuite135	Toetspunt buitenruimte woningen	79454,56	450623,91	0,00	Relatief	1,50	--	--	--	--	--	Nee
TPbuite137	Toetspunt buitenruimte woningen	79435,72	450626,72	0,00	Relatief	1,50	--	--	--	--	--	Nee
TPbuite138	Toetspunt buitenruimte woningen	79450,90	450633,38	0,00	Relatief	1,50	--	--	--	--	--	Nee
TPbuiten10	Toetspunt buitenruimte woningen	79437,22	450622,51	0,00	Relatief	1,50	--	--	--	--	--	Nee
TPbuiten13	Toetspunt buitenruimte woningen	79324,81	450550,34	0,00	Relatief	1,50	--	--	--	--	--	Nee
TPbuiten15	Toetspunt buitenruimte woningen	79321,66	450562,47	0,00	Relatief	1,50	--	--	--	--	--	Nee
TPbuiten16	Toetspunt buitenruimte woningen	79322,41	450555,95	0,00	Relatief	1,50	--	--	--	--	--	Nee
TPbuiten17	Toetspunt buitenruimte woningen	79305,97	450555,05	0,00	Relatief	1,50	--	--	--	--	--	Nee
TPbuiten19	Toetspunt buitenruimte woningen	79329,22	450539,47	0,00	Relatief	1,50	--	--	--	--	--	Nee
TPbuiten20	Toetspunt buitenruimte woningen	79331,73	450533,65	0,00	Relatief	1,50	--	--	--	--	--	Nee
TPbuiten21	Toetspunt buitenruimte woningen	79313,44	450532,15	0,00	Relatief	1,50	--	--	--	--	--	Nee
TPbuiten22	Toetspunt buitenruimte woningen	79327,07	450544,83	0,00	Relatief	1,50	--	--	--	--	--	Nee
TPbuiten23	Toetspunt buitenruimte woningen	79308,83	450543,22	0,00	Relatief	1,50	--	--	--	--	--	Nee
TPbuiten24	Toetspunt buitenruimte woningen	79311,13	450537,61	0,00	Relatief	1,50	--	--	--	--	--	Nee
TPbuiten27	Toetspunt buitenruimte woningen	79312,58	450584,17	0,00	Relatief	1,50	--	--	--	--	--	Nee
TPbuiten28	Toetspunt buitenruimte woningen	79314,74	450578,91	0,00	Relatief	1,50	--	--	--	--	--	Nee
TPbuiten29	Toetspunt buitenruimte woningen	79296,70	450577,25	0,00	Relatief	1,50	--	--	--	--	--	Nee
TPbuiten30	Toetspunt buitenruimte woningen	79477,71	450566,88	0,00	Relatief	1,50	--	--	--	--	--	Nee
TPbuiten32	Toetspunt buitenruimte woningen	79479,77	450561,87	0,00	Relatief	1,50	--	--	--	--	--	Nee

Model: 200820 wegverkeerslawaaï 2030 - SBKP Grid 22,5m
Groep: (hoofdgroep)
Lijst van Toetspunten, voor rekenmethode Wegverkeerslawaaï - RMW-2012

Naam	Omschr.	X	Y	Maaiveld	Hdef.	Hoogte A	Hoogte B	Hoogte C	Hoogte D	Hoogte E	Hoogte F	Gevel
TPbuiten34	Toetspunt buitenruimte woningen	79319,55	450567,68	0,00	Relatief	1,50	--	--	--	--	--	Nee
TPbuiten35	Toetspunt buitenruimte woningen	79301,26	450566,38	0,00	Relatief	1,50	--	--	--	--	--	Nee
TPbuiten36	Toetspunt buitenruimte woningen	79303,71	450560,46	0,00	Relatief	1,50	--	--	--	--	--	Nee
TPbuiten38	Toetspunt buitenruimte woningen	79299,05	450571,64	0,00	Relatief	1,50	--	--	--	--	--	Nee
TPbuiten41	Toetspunt buitenruimte woningen	79317,19	450573,49	0,00	Relatief	1,50	--	--	--	--	--	Nee
TPbuiten43	Toetspunt buitenruimte woningen	79337,59	450474,02	0,00	Relatief	1,50	--	--	--	--	--	Nee
TPbuiten46	Toetspunt buitenruimte woningen	79355,83	450475,27	0,00	Relatief	1,50	--	--	--	--	--	Nee
TPbuiten48	Toetspunt buitenruimte woningen	79352,98	450487,45	0,00	Relatief	1,50	--	--	--	--	--	Nee
TPbuiten49	Toetspunt buitenruimte woningen	79353,68	450480,73	0,00	Relatief	1,50	--	--	--	--	--	Nee
TPbuiten50	Toetspunt buitenruimte woningen	79336,89	450480,48	0,00	Relatief	1,50	--	--	--	--	--	Nee
TPbuiten52	Toetspunt buitenruimte woningen	79360,74	450464,74	0,00	Relatief	1,50	--	--	--	--	--	Nee
TPbuiten53	Toetspunt buitenruimte woningen	79344,51	450457,33	0,00	Relatief	1,50	--	--	--	--	--	Nee
TPbuiten54	Toetspunt buitenruimte woningen	79357,94	450470,06	0,00	Relatief	1,50	--	--	--	--	--	Nee
TPbuiten55	Toetspunt buitenruimte woningen	79339,80	450468,65	0,00	Relatief	1,50	--	--	--	--	--	Nee
TPbuiten56	Toetspunt buitenruimte woningen	79341,95	450463,19	0,00	Relatief	1,50	--	--	--	--	--	Nee
TPbuiten59	Toetspunt buitenruimte woningen	79341,85	450509,15	0,00	Relatief	1,50	--	--	--	--	--	Nee
TPbuiten60	Toetspunt buitenruimte woningen	79344,21	450503,13	0,00	Relatief	1,50	--	--	--	--	--	Nee
TPbuiten61	Toetspunt buitenruimte woningen	79326,02	450501,93	0,00	Relatief	1,50	--	--	--	--	--	Nee
TPbuiten62	Toetspunt buitenruimte woningen	79339,70	450514,21	0,00	Relatief	1,50	--	--	--	--	--	Nee
TPbuiten63	Toetspunt buitenruimte woningen	79315,79	450526,44	0,00	Relatief	1,50	--	--	--	--	--	Nee
TPbuiten64	Toetspunt buitenruimte woningen	79323,61	450507,49	0,00	Relatief	1,50	--	--	--	--	--	Nee
TPbuiten66	Toetspunt buitenruimte woningen	79350,47	450492,96	0,00	Relatief	1,50	--	--	--	--	--	Nee
TPbuiten67	Toetspunt buitenruimte woningen	79332,33	450491,36	0,00	Relatief	1,50	--	--	--	--	--	Nee
TPbuiten68	Toetspunt buitenruimte woningen	79334,63	450485,69	0,00	Relatief	1,50	--	--	--	--	--	Nee
TPbuiten70	Toetspunt buitenruimte woningen	79328,37	450496,17	0,00	Relatief	1,50	--	--	--	--	--	Nee
TPbuiten73	Toetspunt buitenruimte woningen	79348,37	450498,32	0,00	Relatief	1,50	--	--	--	--	--	Nee
TPbuiten74	Toetspunt buitenruimte woningen	79426,10	450650,57	0,00	Relatief	1,50	--	--	--	--	--	Nee
TPbuiten75	Toetspunt buitenruimte woningen	79428,75	450688,01	0,00	Relatief	1,50	--	--	--	--	--	Nee
TPbuiten76	Toetspunt buitenruimte woningen	79441,33	450657,29	0,00	Relatief	1,50	--	--	--	--	--	Nee
TPbuiten78	Toetspunt buitenruimte woningen	79426,95	450692,92	0,00	Relatief	1,50	--	--	--	--	--	Nee
TPbuiten81	Toetspunt buitenruimte woningen	79413,32	450681,89	0,00	Relatief	1,50	--	--	--	--	--	Nee
TPbuiten82	Toetspunt buitenruimte woningen	79445,14	450647,36	0,00	Relatief	1,50	--	--	--	--	--	Nee
TPbuiten85	Toetspunt buitenruimte woningen	79431,51	450636,99	0,00	Relatief	1,50	--	--	--	--	--	Nee
TPbuiten87	Toetspunt buitenruimte woningen	79428,10	450645,51	0,00	Relatief	1,50	--	--	--	--	--	Nee
TPbuiten88	Toetspunt buitenruimte woningen	79429,70	450641,40	0,00	Relatief	1,50	--	--	--	--	--	Nee
TPbuiten89	Toetspunt buitenruimte woningen	79443,18	450652,18	0,00	Relatief	1,50	--	--	--	--	--	Nee
TPbuiten90	Toetspunt buitenruimte woningen	79419,18	450711,81	0,00	Relatief	1,50	--	--	--	--	--	Nee
TPbuiten93	Toetspunt buitenruimte woningen	79405,85	450700,54	0,00	Relatief	1,50	--	--	--	--	--	Nee
TPbuiten95	Toetspunt buitenruimte woningen	79402,14	450710,21	0,00	Relatief	1,50	--	--	--	--	--	Nee
TPbuiten96	Toetspunt buitenruimte woningen	79403,74	450705,65	0,00	Relatief	1,50	--	--	--	--	--	Nee
TPbuiten97	Toetspunt buitenruimte woningen	79417,17	450716,57	0,00	Relatief	1,50	--	--	--	--	--	Nee
TPbuiten99	Toetspunt buitenruimte woningen	79409,71	450691,22	0,00	Relatief	1,50	--	--	--	--	--	Nee
W2 01	W2 Appartementen	79299,37	450673,47	0,00	Relatief	--	4,90	7,90	10,90	13,90	16,90	Ja
W2 02	W2 Appartementen	79306,54	450676,44	0,00	Relatief	1,90	4,90	7,90	10,90	13,90	16,90	Ja
W2 03	W2 Appartementen	79313,30	450679,25	0,00	Relatief	1,90	4,90	7,90	10,90	13,90	16,90	Ja
W2 04	W2 Appartementen	79319,72	450678,48	0,00	Relatief	1,90	4,90	7,90	10,90	13,90	16,90	Ja
W2 05	W2 Appartementen	79323,42	450669,57	0,00	Relatief	1,90	4,90	7,90	10,90	13,90	16,90	Ja
W2 06	W2 Appartementen	79326,75	450661,56	0,00	Relatief	1,90	4,90	7,90	10,90	13,90	16,90	Ja
W2 07	W2 Appartementen	79324,32	450656,64	0,40	Relatief	1,90	4,90	7,90	10,90	13,90	16,90	Ja
W2 08	W2 Appartementen	79316,66	450653,46	0,40	Relatief	--	4,90	7,90	10,90	13,90	16,90	Ja
W2 09	W2 Appartementen	79309,47	450650,48	0,00	Relatief	--	4,90	7,90	10,90	13,90	16,90	Ja
W2 10	W2 Appartementen	79303,26	450652,66	0,00	Relatief	--	4,90	7,90	10,90	13,90	16,90	Ja
W2 11	W2 Appartementen	79300,27	450659,88	0,00	Relatief	--	4,90	7,90	10,90	13,90	16,90	Ja

Model: 200820 wegverkeerslawaaï 2030 - SBKP Grid 22,5m
Groep: (hoofdgroep)
Lijst van Toetspunten, voor rekenmethode Wegverkeerslawaaï - RMW-2012

Naam	Omschr.	X	Y	Maaiveld	Hdef.	Hoogte A	Hoogte B	Hoogte C	Hoogte D	Hoogte E	Hoogte F	Gevel
W2 13	W2 Appartementen	79297,15	450667,40	0,00	Relatief	--	4,90	7,90	10,90	13,90	16,90	Ja
W2 14	W2 Appartementen	79320,91	450640,38	0,40	Relatief	--	4,90	7,90	10,90	13,90	--	Ja
W2 15	W2 Appartementen	79329,56	450640,14	0,40	Relatief	--	4,90	7,90	10,90	13,90	--	Ja
W2 16	W2 Appartementen	79336,81	450639,93	0,00	Relatief	1,90	4,90	7,90	10,90	13,90	--	Ja
W2 17	W2 Appartementen	79341,94	450635,65	0,00	Relatief	1,90	4,90	7,90	10,90	13,90	--	Ja
W2 18	W2 Appartementen	79341,69	450626,65	0,00	Relatief	1,90	4,90	7,90	10,90	13,90	--	Ja
W2 19	W2 Appartementen	79341,49	450619,51	0,00	Relatief	1,90	4,90	7,90	10,90	13,90	--	Ja
W2 20	W2 Appartementen	79336,80	450614,82	0,00	Relatief	1,90	4,90	7,90	10,90	13,90	--	Ja
W2 23	W2 Appartementen	79328,78	450615,05	0,00	Relatief	1,90	4,90	7,90	10,90	13,90	--	Ja
W2 24	W2 Appartementen	79319,92	450615,29	0,00	Relatief	--	4,90	7,90	10,90	13,90	--	Ja
W2 25	W2 Appartementen	79316,39	450619,80	0,00	Relatief	--	4,90	7,90	10,90	13,90	--	Ja
W2 26	W2 Appartementen	79316,62	450628,29	0,00	Relatief	--	4,90	7,90	10,90	13,90	--	Ja
W2 27	W2 Appartementen	79316,78	450634,01	0,00	Relatief	--	4,90	7,90	10,90	13,90	--	Ja
W3 01	W3 Appartementen	79387,39	450448,52	0,00	Relatief	1,90	4,90	7,90	10,90	13,90	--	Ja
W3 02	W3 Appartementen	79394,70	450451,56	0,00	Relatief	1,90	4,90	7,90	10,90	13,90	--	Ja
W3 03	W3 Appartementen	79403,34	450448,75	0,00	Relatief	1,90	4,90	7,90	10,90	13,90	--	Ja
W3 04	W3 Appartementen	79407,16	450439,57	0,00	Relatief	1,90	4,90	7,90	10,90	13,90	--	Ja
W3 05	W3 Appartementen	79412,12	450436,05	0,00	Relatief	--	4,90	7,90	10,90	13,90	--	Ja
W3 06	W3 Appartementen	79417,05	450433,13	0,00	Relatief	--	4,90	7,90	10,90	13,90	--	Ja
W3 07	W3 Appartementen	79420,71	450424,32	0,00	Relatief	--	4,90	7,90	10,90	13,90	--	Ja
W3 08	W3 Appartementen	79424,11	450416,14	0,00	Relatief	--	4,90	7,90	10,90	13,90	--	Ja
W3 09	W3 Appartementen	79422,32	450409,53	0,00	Relatief	1,90	4,90	7,90	10,90	13,90	--	Ja
W3 10	W3 Appartementen	79411,48	450405,03	0,00	Relatief	1,90	4,90	7,90	10,90	13,90	--	Ja
W3 11	W3 Appartementen	79405,14	450409,06	0,00	Relatief	1,90	4,90	7,90	10,90	13,90	--	Ja
W3 12	W3 Appartementen	79401,32	450418,27	0,00	Relatief	1,90	4,90	7,90	10,90	13,90	--	Ja
W3 13	W3 Appartementen	79396,29	450421,47	0,00	Relatief	1,90	4,90	7,90	10,90	13,90	--	Ja
W3 14	W3 Appartementen	79391,97	450423,38	0,00	Relatief	1,90	4,90	7,90	10,90	13,90	--	Ja
W3 15	W3 Appartementen	79387,98	450432,99	0,00	Relatief	1,90	4,90	7,90	10,90	13,90	--	Ja
W3 16	W3 Appartementen	79384,30	450441,86	0,00	Relatief	1,90	4,90	7,90	10,90	13,90	--	Ja
WG 01	Woongebied	79350,95	450688,85	0,00	Relatief	--	4,50	7,50	--	--	--	Ja
WG 01a	Woongebied Uitbouw zijgevel	79347,68	450691,56	0,00	Relatief	1,50	--	--	--	--	--	Ja
WG 02	Woongebied	79351,84	450696,65	0,00	Relatief	--	4,50	7,50	--	--	--	Ja
WG 02a	Woongebied Uitbouw	79350,93	450698,89	0,00	Relatief	1,50	--	--	--	--	--	Ja
WG 03	Woongebied	79358,42	450699,31	0,00	Relatief	--	4,50	7,50	--	--	--	Ja
WG 03a	Woongebied Uitbouw	79357,39	450701,49	0,00	Relatief	1,50	--	--	--	--	--	Ja
WG 04	Woongebied	79364,82	450701,89	0,00	Relatief	--	4,50	7,50	--	--	--	Ja
WG 04a	Woongebied Uitbouw	79363,90	450704,12	0,00	Relatief	1,50	--	--	--	--	--	Ja
WG 05	Woongebied	79371,22	450704,47	0,00	Relatief	--	4,50	7,50	--	--	--	Ja
WG 05a	Woongebied Uitbouw	79370,14	450706,64	0,00	Relatief	1,50	--	--	--	--	--	Ja
WG 06	Woongebied	79377,62	450707,06	0,00	Relatief	--	4,50	7,50	--	--	--	Ja
WG 06a	Woongebied Uitbouw	79376,63	450709,26	0,00	Relatief	1,50	--	--	--	--	--	Ja
WG 07	Woongebied	79384,02	450709,64	0,00	Relatief	--	4,50	7,50	--	--	--	Ja
WG 07a	Woongebied Uitbouw	79383,33	450711,96	0,00	Relatief	1,50	--	--	--	--	--	Ja
WG 08	Woongebied	79390,60	450712,29	0,00	Relatief	--	4,50	7,50	--	--	--	Ja
WG 08a	Woongebied Uitbouw	79389,39	450714,40	0,00	Relatief	1,50	--	--	--	--	--	Ja
WG 09	Woongebied	79396,14	450708,60	0,00	Relatief	--	4,50	7,50	--	--	--	Ja
WG 09a	Woongebied Uitbouw zijgevel	79397,97	450709,39	0,00	Relatief	1,50	--	--	--	--	--	Ja
WG 10	Woongebied	79394,72	450702,09	0,00	Relatief	1,50	4,50	7,50	--	--	--	Ja
WG 100	Woongebied	79435,69	450610,02	0,00	Relatief	--	4,50	7,50	--	--	--	Ja
WG 100a	Woongebied Uitbouw zijgevel	79437,65	450610,54	0,00	Relatief	1,50	--	--	--	--	--	Ja
WG 101	Woongebied	79434,69	450603,69	0,00	Relatief	--	4,50	7,50	--	--	--	Ja
WG 101a	Woongebied Uitbouw	79435,54	450601,45	0,00	Relatief	1,50	--	--	--	--	--	Ja
WG 102	Woongebied	79428,94	450601,37	0,00	Relatief	--	4,50	7,50	--	--	--	Ja

Model: 200820 wegverkeerslawaaai 2030 - SBKP Grid 22,5m
Groep: (hoofdgroep)
Lijst van Toetspunten, voor rekenmethode Wegverkeerslawaaai - RMW-2012

Naam	Omschr.	X	Y	Maaiveld	Hdef.	Hoogte A	Hoogte B	Hoogte C	Hoogte D	Hoogte E	Hoogte F	Gevel
WG 102a	Woongebied Uitbouw	79429,86	450599,17	0,00	Relatief	1,50	--	--	--	--	--	Ja
WG 103	Woongebied	79423,38	450599,12	0,00	Relatief	--	4,50	7,50	--	--	--	Ja
WG 103a	Woongebied Uitbouw	79424,35	450596,96	0,00	Relatief	1,50	--	--	--	--	--	Ja
WG 104	Woongebied	79417,81	450596,88	0,00	Relatief	--	4,50	7,50	--	--	--	Ja
WG 104a	Woongebied Uitbouw	79418,75	450594,71	0,00	Relatief	1,50	--	--	--	--	--	Ja
WG 105	Woongebied	79412,06	450594,56	0,00	Relatief	--	4,50	7,50	--	--	--	Ja
WG 105a	Woongebied Uitbouw	79412,94	450592,38	0,00	Relatief	1,50	--	--	--	--	--	Ja
WG 106	Woongebied	79406,94	450598,43	0,00	Relatief	--	4,50	7,50	--	--	--	Ja
WG 106a	Woongebied Uitbouw zijgevel	79405,10	450597,62	0,00	Relatief	1,50	--	--	--	--	--	Ja
WG 107	Woongebied	79386,21	450607,46	0,00	Relatief	--	4,50	7,50	--	--	--	Ja
WG 107a	Woongebied Uitbouw zijgevel	79385,42	450609,30	0,00	Relatief	1,50	--	--	--	--	--	Ja
WG 108	Woongebied	79392,56	450606,58	0,00	Relatief	1,50	4,50	7,50	--	--	--	Ja
WG 109	Woongebied	79394,99	450600,88	0,00	Relatief	1,50	4,50	7,50	--	--	--	Ja
WG 11	Woongebied	79388,13	450699,44	0,00	Relatief	1,50	4,50	7,50	--	--	--	Ja
WG 110	Woongebied	79399,00	450596,06	0,00	Relatief	1,50	4,50	7,50	--	--	--	Ja
WG 111	Woongebied	79401,44	450590,36	0,00	Relatief	1,50	4,50	7,50	--	--	--	Ja
WG 112	Woongebied	79398,75	450585,63	0,00	Relatief	--	4,50	7,50	--	--	--	Ja
WG 112a	Woongebied Uitbouw zijgevel	79396,33	450582,39	0,00	Relatief	1,50	--	--	--	--	--	Ja
WG 113	Woongebied	79391,31	450586,05	0,00	Relatief	--	4,50	7,50	--	--	--	Ja
WG 113a	Woongebied Uitbouw	79389,12	450585,04	0,00	Relatief	1,50	--	--	--	--	--	Ja
WG 114	Woongebied	79388,88	450591,75	0,00	Relatief	--	4,50	7,50	--	--	--	Ja
WG 114a	Woongebied Uitbouw	79386,72	450590,74	0,00	Relatief	1,50	--	--	--	--	--	Ja
WG 115	Woongebied	79384,88	450596,57	0,00	Relatief	--	4,50	7,50	--	--	--	Ja
WG 115a	Woongebied Uitbouw	79382,67	450595,62	0,00	Relatief	1,50	--	--	--	--	--	Ja
WG 116	Woongebied	79382,45	450602,27	0,00	Relatief	--	4,50	7,50	--	--	--	Ja
WG 116a	Woongebied Uitbouw	79380,32	450601,17	0,00	Relatief	1,50	--	--	--	--	--	Ja
WG 117	Woongebied	79400,92	450570,70	0,00	Relatief	--	4,50	7,50	--	--	--	Ja
WG 117a	Woongebied Uitbouw	79400,33	450573,03	0,00	Relatief	1,50	--	--	--	--	--	Ja
WG 118	Woongebied	79406,87	450572,44	0,00	Relatief	--	4,50	7,50	--	--	--	Ja
WG 118a	Woongebied Uitbouw	79406,33	450574,77	0,00	Relatief	1,50	--	--	--	--	--	Ja
WG 119	Woongebied	79412,63	450574,11	0,00	Relatief	--	4,50	7,50	--	--	--	Ja
WG 119a	Woongebied Uitbouw	79411,75	450576,35	0,00	Relatief	1,50	--	--	--	--	--	Ja
WG 12	Woongebied	79381,74	450696,85	0,00	Relatief	1,50	4,50	7,50	--	--	--	Ja
WG 120	Woongebied	79418,40	450575,79	0,00	Relatief	--	4,50	7,50	--	--	--	Ja
WG 120a	Woongebied Uitbouw	79417,65	450578,07	0,00	Relatief	1,50	--	--	--	--	--	Ja
WG 121	Woongebied	79423,65	450579,20	0,00	Relatief	--	4,50	7,50	--	--	--	Ja
WG 121a	Woongebied Uitbouw	79423,05	450581,53	0,00	Relatief	1,50	--	--	--	--	--	Ja
WG 122	Woongebied	79429,41	450580,88	0,00	Relatief	--	4,50	7,50	--	--	--	Ja
WG 122a	Woongebied Uitbouw	79428,62	450583,15	0,00	Relatief	1,50	--	--	--	--	--	Ja
WG 123	Woongebied	79435,17	450582,55	0,00	Relatief	--	4,50	7,50	--	--	--	Ja
WG 123a	Woongebied Uitbouw	79434,37	450584,82	0,00	Relatief	1,50	--	--	--	--	--	Ja
WG 124	Woongebied	79441,13	450584,28	0,00	Relatief	--	4,50	7,50	--	--	--	Ja
WG 124a	Woongebied Uitbouw	79440,00	450586,46	0,00	Relatief	1,50	--	--	--	--	--	Ja
WG 125	Woongebied	79445,83	450579,93	0,00	Relatief	--	4,50	7,50	--	--	--	Ja
WG 125a	Woongebied Uitbouw zijgevel	79447,82	450580,29	0,00	Relatief	1,50	--	--	--	--	--	Ja
WG 126	Woongebied	79444,20	450573,72	0,00	Relatief	1,50	4,50	7,50	--	--	--	Ja
WG 127	Woongebied	79438,25	450571,99	0,00	Relatief	1,50	4,50	7,50	--	--	--	Ja
WG 128	Woongebied	79432,49	450570,31	0,00	Relatief	1,50	4,50	7,50	--	--	--	Ja
WG 129	Woongebied	79426,73	450568,64	0,00	Relatief	1,50	4,50	7,50	--	--	--	Ja
WG 13	Woongebied	79375,34	450694,27	0,00	Relatief	1,50	4,50	7,50	--	--	--	Ja
WG 130	Woongebied	79421,47	450565,23	0,00	Relatief	1,50	4,50	7,50	--	--	--	Ja
WG 131	Woongebied	79415,71	450563,55	0,00	Relatief	1,50	4,50	7,50	--	--	--	Ja
WG 132	Woongebied	79409,95	450561,88	0,00	Relatief	1,50	4,50	7,50	--	--	--	Ja

Model: 200820 wegverkeerslawaaï 2030 - SBKP Grid 22,5m
Groep: (hoofdgroep)
Lijst van Toetspunten, voor rekenmethode Wegverkeerslawaaï - RMW-2012

Naam	Omschr.	X	Y	Maaiveld	Hdef.	Hoogte A	Hoogte B	Hoogte C	Hoogte D	Hoogte E	Hoogte F	Gevel
WG 133	Woongebied	79404,00	450560,14	0,00	Relatief	1,50	4,50	7,50	--	--	--	Ja
WG 134	Woongebied	79399,72	450563,03	0,00	Relatief	--	4,50	7,50	--	--	--	Ja
WG 134a	Woongebied Uitbouw zijgevel	79396,76	450566,12	0,00	Relatief	1,50	--	--	--	--	--	Ja
WG 135	Woongebied Uitbouw zijgevel	79405,53	450553,40	0,00	Relatief	1,50	--	--	--	--	--	Ja
WG 135	Woongebied	79409,46	450553,20	0,00	Relatief	--	4,50	7,50	--	--	--	Ja
WG 136	Woongebied	79414,31	450552,02	0,00	Relatief	1,50	4,50	7,50	--	--	--	Ja
WG 137	Woongebied	79417,19	450546,53	0,00	Relatief	1,50	4,50	7,50	--	--	--	Ja
WG 138	Woongebied	79419,98	450541,22	0,00	Relatief	1,50	4,50	7,50	--	--	--	Ja
WG 139	Woongebied	79424,37	450536,74	0,00	Relatief	1,50	4,50	7,50	--	--	--	Ja
WG 14	Woongebied	79368,94	450691,69	0,00	Relatief	1,50	4,50	7,50	--	--	--	Ja
WG 140	Woongebied	79427,25	450531,25	0,00	Relatief	1,50	4,50	7,50	--	--	--	Ja
WG 141	Woongebied	79425,52	450526,61	0,00	Relatief	--	4,50	7,50	--	--	--	Ja
WG 141a	Woongebied Uitbouw zijgevel	79423,67	450523,39	0,00	Relatief	1,50	--	--	--	--	--	Ja
WG 142	Woongebied	79417,51	450526,14	0,00	Relatief	--	4,50	7,50	--	--	--	Ja
WG 142a	Woongebied Uitbouw	79415,46	450524,87	0,00	Relatief	1,50	--	--	--	--	--	Ja
WG 143	Woongebied	79414,63	450531,63	0,00	Relatief	--	4,50	7,50	--	--	--	Ja
WG 143a	Woongebied Uitbouw	79412,56	450530,41	0,00	Relatief	1,50	--	--	--	--	--	Ja
WG 144	Woongebied	79410,25	450536,10	0,00	Relatief	--	4,50	7,50	--	--	--	Ja
WG 144a	Woongebied Uitbouw	79408,11	450535,01	0,00	Relatief	1,50	--	--	--	--	--	Ja
WG 145	Woongebied	79407,46	450541,41	0,00	Relatief	--	4,50	7,50	--	--	--	Ja
WG 145a	Woongebied Uitbouw	79405,36	450540,24	0,00	Relatief	1,50	--	--	--	--	--	Ja
WG 146	Woongebied	79433,27	450546,10	0,00	Relatief	1,50	4,50	7,50	--	--	--	Ja
WG 147	Woongebied	79404,57	450546,90	0,00	Relatief	--	4,50	7,50	--	--	--	Ja
WG 147a	Woongebied Uitbouw	79402,54	450545,62	0,00	Relatief	1,50	--	--	--	--	--	Ja
WG 148	Woongebied	79438,19	450548,09	0,00	Relatief	1,50	4,50	7,50	--	--	--	Ja
WG 149	Woongebied	79442,92	450549,99	0,00	Relatief	1,50	4,50	7,50	--	--	--	Ja
WG 15	Woongebied	79362,54	450689,11	0,00	Relatief	1,50	4,50	7,50	--	--	--	Ja
WG 150	Woongebied	79447,65	450551,90	0,00	Relatief	1,50	4,50	7,50	--	--	--	Ja
WG 151	Woongebied	79452,56	450553,88	0,00	Relatief	1,50	4,50	7,50	--	--	--	Ja
WG 152	Woongebied	79457,13	450550,18	0,00	Relatief	--	4,50	7,50	--	--	--	Ja
WG 152a	Woongebied Uitbouw zijgevel	79458,93	450551,01	0,00	Relatief	1,50	--	--	--	--	--	Ja
WG 153	Woongebied	79456,42	450544,33	0,00	Relatief	--	4,50	7,50	--	--	--	Ja
WG 153a	Woongebied Uitbouw	79457,32	450542,08	0,00	Relatief	1,50	--	--	--	--	--	Ja
WG 154	Woongebied	79451,50	450542,35	0,00	Relatief	--	4,50	7,50	--	--	--	Ja
WG 154a	Woongebied Uitbouw	79452,32	450540,07	0,00	Relatief	1,50	--	--	--	--	--	Ja
WG 155	Woongebied	79446,77	450540,44	0,00	Relatief	--	4,50	7,50	--	--	--	Ja
WG 155a	Woongebied Uitbouw	79447,58	450538,17	0,00	Relatief	1,50	--	--	--	--	--	Ja
WG 156	Woongebied	79442,04	450538,53	0,00	Relatief	--	4,50	7,50	--	--	--	Ja
WG 156a	Woongebied Uitbouw	79442,98	450536,33	0,00	Relatief	1,50	--	--	--	--	--	Ja
WG 157	Woongebied	79437,13	450536,55	0,00	Relatief	--	4,50	7,50	--	--	--	Ja
WG 157a	Woongebied Uitbouw	79438,18	450534,40	0,00	Relatief	1,50	--	--	--	--	--	Ja
WG 158	Woongebied	79304,52	450584,87	0,00	Relatief	--	4,50	7,50	--	--	--	Ja
WG 158a	Woongebied Uitbouw zijgevel	79303,79	450586,74	0,00	Relatief	1,50	--	--	--	--	--	Ja
WG 159	Woongebied	79310,85	450583,94	0,00	Relatief	1,50	4,50	7,50	--	--	--	Ja
WG 16	Woongebied	79355,95	450686,45	0,00	Relatief	1,50	4,50	7,50	--	--	--	Ja
WG 160	Woongebied	79313,23	450578,22	0,00	Relatief	1,50	4,50	7,50	--	--	--	Ja
WG 161	Woongebied	79315,53	450572,68	0,00	Relatief	1,50	4,50	7,50	--	--	--	Ja
WG 162	Woongebied	79317,83	450567,14	0,00	Relatief	1,50	4,50	7,50	--	--	--	Ja
WG 163	Woongebied	79320,13	450561,60	0,00	Relatief	1,50	4,50	7,50	--	--	--	Ja
WG 164	Woongebied	79320,78	450555,37	0,00	Relatief	1,50	4,50	7,50	--	--	--	Ja
WG 165	Woongebied	79323,08	450549,82	0,00	Relatief	1,50	4,50	7,50	--	--	--	Ja
WG 166	Woongebied	79325,38	450544,28	0,00	Relatief	1,50	4,50	7,50	--	--	--	Ja
WG 167	Woongebied	79327,68	450538,73	0,00	Relatief	1,50	4,50	7,50	--	--	--	Ja

Model: 200820 wegverkeerslawaai 2030 - SBKP Grid 22,5m
Groep: (hoofdgroep)
Lijst van Toetspunten, voor rekenmethode Wegverkeerslawaai - RMW-2012

Naam	Omschr.	X	Y	Maaiveld	Hdef.	Hoogte A	Hoogte B	Hoogte C	Hoogte D	Hoogte E	Hoogte F	Gevel
WG 168	Woongebied	79330,05	450533,02	0,00	Relatief	1,50	4,50	7,50	--	--	--	Ja
WG 169	Woongebied	79326,24	450527,88	0,00	Relatief	--	4,50	7,50	--	--	--	Ja
WG 169a	Woongebied Uitbouw zijgevel	79327,07	450526,03	0,00	Relatief	1,50	--	--	--	--	--	Ja
WG 17	Woongebied	79410,14	450717,03	0,00	Relatief	--	4,50	7,50	--	--	--	Ja
WG 171a	Woongebied Uitbouw	79315,28	450533,62	0,00	Relatief	1,50	--	--	--	--	--	Ja
WG 172	Woongebied	79315,23	450540,06	0,00	Relatief	--	4,50	7,50	--	--	--	Ja
WG 172a	Woongebied Uitbouw	79313,00	450539,12	0,00	Relatief	1,50	--	--	--	--	--	Ja
WG 173	Woongebied	79312,93	450545,61	0,00	Relatief	--	4,50	7,50	--	--	--	Ja
WG 173a	Woongebied Uitbouw	79310,73	450544,56	0,00	Relatief	1,50	--	--	--	--	--	Ja
WG 174	Woongebied	79310,63	450551,16	0,00	Relatief	--	4,50	7,50	--	--	--	Ja
WG 174a	Woongebied Uitbouw	79308,47	450549,99	0,00	Relatief	1,50	--	--	--	--	--	Ja
WG 175	Woongebied	79309,98	450557,38	0,00	Relatief	--	4,50	7,50	--	--	--	Ja
WG 175a	Woongebied Uitbouw	79307,79	450556,36	0,00	Relatief	1,50	--	--	--	--	--	Ja
WG 176	Woongebied	79307,68	450562,93	0,00	Relatief	--	4,50	7,50	--	--	--	Ja
WG 176a	Woongebied Uitbouw	79305,47	450561,96	0,00	Relatief	1,50	--	--	--	--	--	Ja
WG 177	Woongebied	79305,38	450568,47	0,00	Relatief	--	4,50	7,50	--	--	--	Ja
WG 177a	Woongebied Uitbouw	79303,18	450567,45	0,00	Relatief	1,50	--	--	--	--	--	Ja
WG 178	Woongebied	79303,08	450574,01	0,00	Relatief	--	4,50	7,50	--	--	--	Ja
WG 178a	Woongebied Uitbouw	79300,91	450572,93	0,00	Relatief	1,50	--	--	--	--	--	Ja
WG 179	Woongebied	79300,71	450579,73	0,00	Relatief	--	4,50	7,50	--	--	--	Ja
WG 179a	Woongebied Uitbouw	79298,54	450578,64	0,00	Relatief	1,50	--	--	--	--	--	Ja
WG 17a	Woongebied Uitbouw zijgevel	79409,30	450718,87	0,00	Relatief	1,50	--	--	--	--	--	Ja
WG 18	Woongebied	79416,31	450716,45	0,00	Relatief	1,50	4,50	7,50	--	--	--	Ja
WG 180	Woongebied	79325,33	450587,76	0,00	Relatief	--	4,50	7,50	--	--	--	Ja
WG 180a	Woongebied Uitbouw	79324,68	450590,06	0,00	Relatief	1,50	--	--	--	--	--	Ja
WG 181	Woongebied	79330,76	450589,10	0,00	Relatief	--	4,50	7,50	--	--	--	Ja
WG 181a	Woongebied Uitbouw	79330,13	450591,40	0,00	Relatief	1,50	--	--	--	--	--	Ja
WG 182	Woongebied	79336,01	450590,40	0,00	Relatief	--	4,50	7,50	--	--	--	Ja
WG 182a	Woongebied Uitbouw	79335,46	450592,72	0,00	Relatief	1,50	--	--	--	--	--	Ja
WG 183	Woongebied	79341,25	450591,68	0,00	Relatief	--	4,50	7,50	--	--	--	Ja
WG 183a	Woongebied Uitbouw	79340,58	450593,98	0,00	Relatief	1,50	--	--	--	--	--	Ja
WG 184	Woongebied	79346,49	450592,98	0,00	Relatief	--	4,50	7,50	--	--	--	Ja
WG 184a	Woongebied Uitbouw	79345,97	450595,32	0,00	Relatief	1,50	--	--	--	--	--	Ja
WG 185	Woongebied	79351,93	450594,32	0,00	Relatief	--	4,50	7,50	--	--	--	Ja
WG 185a	Woongebied Uitbouw	79351,30	450596,63	0,00	Relatief	1,50	--	--	--	--	--	Ja
WG 186	Woongebied	79356,42	450588,65	0,00	Relatief	--	4,50	7,50	--	--	--	Ja
WG 186a	Woongebied Uitbouw zijgevel	79357,55	450592,41	0,00	Relatief	1,50	--	--	--	--	--	Ja
WG 187	Woongebied	79354,57	450583,64	0,00	Relatief	1,50	4,50	7,50	--	--	--	Ja
WG 188	Woongebied	79349,13	450582,31	0,00	Relatief	1,50	4,50	7,50	--	--	--	Ja
WG 189	Woongebied	79343,89	450581,01	0,00	Relatief	1,50	4,50	7,50	--	--	--	Ja
WG 19	Woongebied	79418,30	450711,53	0,00	Relatief	1,50	4,50	7,50	--	--	--	Ja
WG 190	Woongebied	79338,64	450579,72	0,00	Relatief	1,50	4,50	7,50	--	--	--	Ja
WG 191	Woongebied	79333,40	450578,43	0,00	Relatief	1,50	4,50	7,50	--	--	--	Ja
WG 192	Woongebied	79327,96	450577,09	0,00	Relatief	1,50	4,50	7,50	--	--	--	Ja
WG 193	Woongebied	79323,73	450581,70	0,00	Relatief	--	4,50	7,50	--	--	--	Ja
WG 193a	Woongebied Uitbouw zijgevel	79321,77	450581,27	0,00	Relatief	1,50	--	--	--	--	--	Ja
WG 194	Woongebied	79354,87	450573,13	0,00	Relatief	--	4,50	7,50	--	--	--	Ja
WG 194a	Woongebied Uitbouw zijgevel	79356,95	450576,43	0,00	Relatief	1,50	--	--	--	--	--	Ja
WG 195	Woongebied	79361,91	450573,37	0,00	Relatief	--	4,50	7,50	--	--	--	Ja
WG 195a	Woongebied Uitbouw	79364,21	450574,15	0,00	Relatief	1,50	--	--	--	--	--	Ja
WG 196	Woongebied	79364,46	450568,39	0,00	Relatief	--	4,50	7,50	--	--	--	Ja
WG 196a	Woongebied Uitbouw	79366,64	450569,40	0,00	Relatief	1,50	--	--	--	--	--	Ja
WG 197	Woongebied	79368,53	450564,40	0,00	Relatief	--	4,50	7,50	--	--	--	Ja

Model: 200820 wegverkeerslawaaai 2030 - SBKP Grid 22,5m
Groep: (hoofdgroep)
Lijst van Toetspunten, voor rekenmethode Wegverkeerslawaaai - RMW-2012

Naam	Omschr.	X	Y	Maaiveld	Hdef.	Hoogte A	Hoogte B	Hoogte C	Hoogte D	Hoogte E	Hoogte F	Gevel
WG 197a	Woongebied Uitbouw	79370,80	450565,21	0,00	Relatief	1,50	--	--	--	--	--	Ja
WG 198	Woongebied	79370,99	450559,60	0,00	Relatief	--	4,50	7,50	--	--	--	Ja
WG 198a	Woongebied Uitbouw	79373,22	450560,52	0,00	Relatief	1,50	--	--	--	--	--	Ja
WG 199	Woongebied	79373,54	450554,61	0,00	Relatief	--	4,50	7,50	--	--	--	Ja
WG 199a	Woongebied Uitbouw	79375,77	450555,56	0,00	Relatief	1,50	--	--	--	--	--	Ja
WG 20	Woongebied	79420,21	450706,80	0,00	Relatief	1,50	4,50	7,50	--	--	--	Ja
WG 200	Woongebied	79368,22	450548,51	0,00	Relatief	--	4,50	7,50	--	--	--	Ja
WG 200a	Woongebied Uitbouw zijgevel	79372,10	450548,27	0,00	Relatief	1,50	--	--	--	--	--	Ja
WG 201	Woongebied	79363,76	450549,59	0,00	Relatief	1,50	4,50	7,50	--	--	--	Ja
WG 2016	Woongebied	79349,14	450521,65	0,00	Relatief	--	4,50	7,50	--	--	--	Ja
WG 2016a	Woongebied Uitbouw	79348,47	450523,93	0,00	Relatief	1,50	--	--	--	--	--	Ja
WG 2018	Woongebied	79359,58	450525,15	0,00	Relatief	--	4,50	7,50	--	--	--	Ja
WG 202	Woongebied	79361,20	450554,58	0,00	Relatief	1,50	4,50	7,50	--	--	--	Ja
WG 203	Woongebied	79358,74	450559,38	0,00	Relatief	1,50	4,50	7,50	--	--	--	Ja
WG 204	Woongebied	79354,67	450563,37	0,00	Relatief	1,50	4,50	7,50	--	--	--	Ja
WG 205	Woongebied	79352,12	450568,35	0,00	Relatief	1,50	4,50	7,50	--	--	--	Ja
WG 206	Woongebied	79336,17	450547,29	0,00	Relatief	1,50	4,50	7,50	--	--	--	Ja
WG 207	Woongebied	79340,92	450549,67	0,00	Relatief	1,50	4,50	7,50	--	--	--	Ja
WG 208	Woongebied	79345,48	450551,95	0,00	Relatief	1,50	4,50	7,50	--	--	--	Ja
WG 209	Woongebied	79350,20	450554,32	0,00	Relatief	1,50	4,50	7,50	--	--	--	Ja
WG 21	Woongebied	79422,12	450702,07	0,00	Relatief	1,50	4,50	7,50	--	--	--	Ja
WG 210	Woongebied	79355,23	450550,68	0,00	Relatief	--	4,50	7,50	--	--	--	Ja
WG 210a	Woongebied Uitbouw zijgevel	79357,10	450551,41	0,00	Relatief	1,50	--	--	--	--	--	Ja
WG 211	Woongebied	79355,14	450544,49	0,00	Relatief	--	4,50	7,50	--	--	--	Ja
WG 211a	Woongebied Uitbouw	79356,16	450542,31	0,00	Relatief	1,50	--	--	--	--	--	Ja
WG 212	Woongebied	79350,40	450542,11	0,00	Relatief	--	4,50	7,50	--	--	--	Ja
WG 212a	Woongebied Uitbouw	79351,57	450540,01	0,00	Relatief	1,50	--	--	--	--	--	Ja
WG 213	Woongebied	79345,84	450539,83	0,00	Relatief	--	4,50	7,50	--	--	--	Ja
WG 213a	Woongebied Uitbouw	79347,01	450537,73	0,00	Relatief	1,50	--	--	--	--	--	Ja
WG 214	Woongebied	79341,10	450537,46	0,00	Relatief	--	4,50	7,50	--	--	--	Ja
WG 214a	Woongebied Uitbouw	79342,21	450535,33	0,00	Relatief	1,50	--	--	--	--	--	Ja
WG 215	Woongebied	79336,12	450541,02	0,00	Relatief	--	4,50	7,50	--	--	--	Ja
WG 215a	Woongebied Uitbouw zijgevel	79334,38	450540,08	0,00	Relatief	1,50	--	--	--	--	--	Ja
WG 217	Woongebied	79354,46	450523,43	0,00	Relatief	--	4,50	7,50	--	--	--	Ja
WG 217a	Woongebied Uitbouw	79353,76	450525,71	0,00	Relatief	1,50	--	--	--	--	--	Ja
WG 218a	Woongebied Uitbouw	79358,75	450527,39	0,00	Relatief	1,50	--	--	--	--	--	Ja
WG 219	Woongebied	79364,69	450526,87	0,00	Relatief	--	4,50	7,50	--	--	--	Ja
WG 219a	Woongebied Uitbouw	79364,04	450529,17	0,00	Relatief	1,50	--	--	--	--	--	Ja
WG 22	Woongebied	79424,01	450697,37	0,00	Relatief	1,50	4,50	7,50	--	--	--	Ja
WG 220	Woongebied	79369,24	450530,29	0,00	Relatief	--	4,50	7,50	--	--	--	Ja
WG 220a	Woongebied Uitbouw	79368,39	450532,54	0,00	Relatief	1,50	--	--	--	--	--	Ja
WG 221	Woongebied	79374,36	450532,00	0,00	Relatief	--	4,50	7,50	--	--	--	Ja
WG 221a	Woongebied Uitbouw	79373,57	450534,28	0,00	Relatief	1,50	--	--	--	--	--	Ja
WG 222	Woongebied	79379,67	450533,78	0,00	Relatief	--	4,50	7,50	--	--	--	Ja
WG 222a	Woongebied Uitbouw	79378,85	450536,05	0,00	Relatief	1,50	--	--	--	--	--	Ja
WG 223	Woongebied	79384,74	450528,12	0,00	Relatief	--	4,50	7,50	--	--	--	Ja
WG 223a	Woongebied Uitbouw zijgevel	79385,38	450532,51	0,00	Relatief	1,50	--	--	--	--	--	Ja
WG 224	Woongebied	79383,17	450523,35	0,00	Relatief	1,50	4,50	7,50	--	--	--	Ja
WG 226	Woongebied	79372,74	450519,86	0,00	Relatief	1,50	4,50	7,50	--	--	--	Ja
WG 227	Woongebied	79368,19	450516,44	0,00	Relatief	1,50	4,50	7,50	--	--	--	Ja
WG 228	Woongebied	79363,07	450514,72	0,00	Relatief	1,50	4,50	7,50	--	--	--	Ja
WG 229	Woongebied	79357,95	450513,00	0,00	Relatief	1,50	4,50	7,50	--	--	--	Ja
WG 23	Woongebied	79425,93	450692,61	0,00	Relatief	1,50	4,50	7,50	--	--	--	Ja

Model: 200820 wegverkeerslawaai 2030 - SBKP Grid 22,5m
Groep: (hoofdgroep)
Lijst van Toetspunten, voor rekenmethode Wegverkeerslawaai - RMW-2012

Naam	Omschr.	X	Y	Maaiveld	Hdef.	Hoogte A	Hoogte B	Hoogte C	Hoogte D	Hoogte E	Hoogte F	Gevel
WG 230	Woongebied	79352,64	450511,22	0,00	Relatief	1,50	4,50	7,50	--	--	--	Ja
WG 231	Woongebied	79348,05	450515,48	0,00	Relatief	--	4,50	7,50	--	--	--	Ja
WG 231a	Woongebied Uitbouw zijgevel	79346,13	450514,88	0,00	Relatief	1,50	--	--	--	--	--	Ja
WG 24	Woongebied	79427,91	450687,70	0,00	Relatief	1,50	4,50	7,50	--	--	--	Ja
WG 25	Woongebied	79423,88	450683,00	0,00	Relatief	--	4,50	7,50	--	--	--	Ja
WG 255	Woongebied	79377,86	450521,57	0,00	Relatief	1,50	4,50	7,50	--	--	--	Ja
WG 25a	Woongebied Uitbouw zijgevel	79424,73	450681,19	0,00	Relatief	1,50	--	--	--	--	--	Ja
WG 26	Woongebied	79417,71	450683,58	0,00	Relatief	--	4,50	7,50	--	--	--	Ja
WG 26a	Woongebied Uitbouw	79415,52	450682,65	0,00	Relatief	1,50	--	--	--	--	--	Ja
WG 27	Woongebied	79415,73	450688,50	0,00	Relatief	--	4,50	7,50	--	--	--	Ja
WG 27a	Woongebied Uitbouw	79413,52	450687,61	0,00	Relatief	1,50	--	--	--	--	--	Ja
WG 28	Woongebied	79413,81	450693,26	0,00	Relatief	--	4,50	7,50	--	--	--	Ja
WG 28a	Woongebied Uitbouw	79411,61	450692,34	0,00	Relatief	1,50	--	--	--	--	--	Ja
WG 29	Woongebied	79411,91	450697,96	0,00	Relatief	--	4,50	7,50	--	--	--	Ja
WG 29a	Woongebied Uitbouw	79409,74	450696,95	0,00	Relatief	1,50	--	--	--	--	--	Ja
WG 30	Woongebied	79410,01	450702,69	0,00	Relatief	--	4,50	7,50	--	--	--	Ja
WG 30a	Woongebied Uitbouw	79407,86	450701,61	0,00	Relatief	1,50	--	--	--	--	--	Ja
WG 31	Woongebied	79408,10	450707,42	0,00	Relatief	--	4,50	7,50	--	--	--	Ja
WG 31a	Woongebied Uitbouw	79405,90	450706,47	0,00	Relatief	1,50	--	--	--	--	--	Ja
WG 32	Woongebied	79406,11	450712,33	0,00	Relatief	--	4,50	7,50	--	--	--	Ja
WG 32a	Woongebied Uitbouw	79403,99	450711,18	0,00	Relatief	1,50	--	--	--	--	--	Ja
WG 33	Woongebied	79381,97	450672,52	0,00	Relatief	1,50	4,50	7,50	--	--	--	Ja
WG 332	Woongebied	79386,84	450515,59	0,00	Relatief	--	4,50	7,50	--	--	--	Ja
WG 332a	Woongebied Uitbouw zijgevel	79386,29	450517,51	0,00	Relatief	1,50	--	--	--	--	--	Ja
WG 333	Woongebied	79392,90	450514,00	0,00	Relatief	--	4,50	7,50	--	--	--	Ja
WG 333a	Woongebied Uitbouw	79395,27	450514,41	0,00	Relatief	1,50	--	--	--	--	--	Ja
WG 334	Woongebied	79394,24	450508,56	0,00	Relatief	--	4,50	7,50	--	--	--	Ja
WG 334a	Woongebied Uitbouw	79396,59	450509,10	0,00	Relatief	1,50	--	--	--	--	--	Ja
WG 335	Woongebied	79395,54	450503,31	0,00	Relatief	--	4,50	7,50	--	--	--	Ja
WG 335a	Woongebied Uitbouw	79397,89	450503,85	0,00	Relatief	1,50	--	--	--	--	--	Ja
WG 336	Woongebied	79395,09	450497,64	0,00	Relatief	--	4,50	7,50	--	--	--	Ja
WG 336a	Woongebied Uitbouw	79397,48	450498,05	0,00	Relatief	1,50	--	--	--	--	--	Ja
WG 337	Woongebied	79396,43	450492,20	0,00	Relatief	--	4,50	7,50	--	--	--	Ja
WG 337a	Woongebied Uitbouw	79398,82	450492,63	0,00	Relatief	1,50	--	--	--	--	--	Ja
WG 338	Woongebied	79390,81	450487,73	0,00	Relatief	--	4,50	7,50	--	--	--	Ja
WG 338a	Woongebied Uitbouw zijgevel	79394,64	450486,62	0,00	Relatief	1,50	--	--	--	--	--	Ja
WG 339	Woongebied	79385,75	450489,57	0,00	Relatief	1,50	4,50	7,50	--	--	--	Ja
WG 34	Woongebied	79387,15	450674,61	0,00	Relatief	1,50	4,50	7,50	--	--	--	Ja
WG 340	Woongebied	79384,41	450495,00	0,00	Relatief	1,50	4,50	7,50	--	--	--	Ja
WG 341	Woongebied	79384,86	450500,68	0,00	Relatief	1,50	4,50	7,50	--	--	--	Ja
WG 342	Woongebied	79383,57	450505,92	0,00	Relatief	1,50	4,50	7,50	--	--	--	Ja
WG 343	Woongebied	79382,22	450511,35	0,00	Relatief	1,50	4,50	7,50	--	--	--	Ja
WG 344	Woongebied	79363,47	450486,24	0,00	Relatief	1,50	4,50	7,50	--	--	--	Ja
WG 345	Woongebied	79368,53	450488,63	0,00	Relatief	1,50	4,50	7,50	--	--	--	Ja
WG 346	Woongebied	79373,60	450491,02	0,00	Relatief	1,50	4,50	7,50	--	--	--	Ja
WG 347	Woongebied	79378,66	450487,32	0,00	Relatief	--	4,50	7,50	--	--	--	Ja
WG 347a	Woongebied Uitbouw zijgevel	79380,42	450488,16	0,00	Relatief	1,50	--	--	--	--	--	Ja
WG 348	Woongebied	79378,29	450481,07	0,00	Relatief	--	4,50	7,50	--	--	--	Ja
WG 348a	Woongebied Uitbouw	79379,33	450478,91	0,00	Relatief	1,50	--	--	--	--	--	Ja
WG 349	Woongebied	79373,22	450478,68	0,00	Relatief	--	4,50	7,50	--	--	--	Ja
WG 349a	Woongebied Uitbouw	79374,31	450476,55	0,00	Relatief	1,50	--	--	--	--	--	Ja
WG 35	Woongebied	79392,16	450676,63	0,00	Relatief	1,50	4,50	7,50	--	--	--	Ja
WG 350	Woongebied	79368,16	450476,29	0,00	Relatief	--	4,50	7,50	--	--	--	Ja

Model: 200820 wegverkeerslawaaai 2030 - SBKP Grid 22,5m
Groep: (hoofdgroep)
Lijst van Toetspunten, voor rekenmethode Wegverkeerslawaaai - RMW-2012

Naam	Omschr.	X	Y	Maaiveld	Hdef.	Hoogte A	Hoogte B	Hoogte C	Hoogte D	Hoogte E	Hoogte F	Gevel
WG 350a	Woongebied Uitbouw	79369,38	450474,22	0,00	Relatief	1,50	--	--	--	--	--	Ja
WG 351	Woongebied	79363,10	450479,98	0,00	Relatief	--	4,50	7,50	--	--	--	Ja
WG 351a	Woongebied Uitbouw zijgevel	79361,35	450478,99	0,00	Relatief	1,50	--	--	--	--	--	Ja
WG 352	Woongebied	79331,51	450515,11	0,00	Relatief	--	4,50	7,50	--	--	--	Ja
WG 352a	Woongebied Uitbouw zijgevel	79330,86	450517,02	0,00	Relatief	1,50	--	--	--	--	--	Ja
WG 353	Woongebied	79337,85	450514,17	0,00	Relatief	1,50	4,50	7,50	--	--	--	Ja
WG 354	Woongebied	79340,23	450508,44	0,00	Relatief	1,50	4,50	7,50	--	--	--	Ja
WG 355	Woongebied	79342,53	450502,90	0,00	Relatief	1,50	4,50	7,50	--	--	--	Ja
WG 356	Woongebied	79346,50	450498,04	0,00	Relatief	1,50	4,50	7,50	--	--	--	Ja
WG 357	Woongebied	79348,79	450492,51	0,00	Relatief	1,50	4,50	7,50	--	--	--	Ja
WG 358	Woongebied	79351,09	450486,97	0,00	Relatief	1,50	4,50	7,50	--	--	--	Ja
WG 359	Woongebied	79351,73	450480,73	0,00	Relatief	1,50	4,50	7,50	--	--	--	Ja
WG 36	Woongebied	79397,17	450678,65	0,00	Relatief	1,50	4,50	7,50	--	--	--	Ja
WG 360	Woongebied	79354,03	450475,19	0,00	Relatief	1,50	4,50	7,50	--	--	--	Ja
WG 361	Woongebied	79356,33	450469,65	0,00	Relatief	1,50	4,50	7,50	--	--	--	Ja
WG 362	Woongebied	79358,71	450463,92	0,00	Relatief	1,50	4,50	7,50	--	--	--	Ja
WG 363	Woongebied	79354,92	450458,78	0,00	Relatief	--	4,50	7,50	--	--	--	Ja
WG 363a	Woongebied Uitbouw zijgevel	79355,71	450456,96	0,00	Relatief	1,50	--	--	--	--	--	Ja
WG 364	Woongebied	79348,57	450459,72	0,00	Relatief	--	4,50	7,50	--	--	--	Ja
WG 364a	Woongebied Uitbouw	79346,40	450458,69	0,00	Relatief	1,50	--	--	--	--	--	Ja
WG 365	Woongebied	79346,17	450465,43	0,00	Relatief	--	4,50	7,50	--	--	--	Ja
WG 365a	Woongebied Uitbouw	79344,01	450464,44	0,00	Relatief	1,50	--	--	--	--	--	Ja
WG 366	Woongebied	79343,87	450470,97	0,00	Relatief	--	4,50	7,50	--	--	--	Ja
WG 366a	Woongebied Uitbouw	79341,69	450470,03	0,00	Relatief	1,50	--	--	--	--	--	Ja
WG 367	Woongebied	79341,57	450476,51	0,00	Relatief	--	4,50	7,50	--	--	--	Ja
WG 367a	Woongebied Uitbouw	79339,45	450475,41	0,00	Relatief	1,50	--	--	--	--	--	Ja
WG 368	Woongebied	79340,94	450482,74	0,00	Relatief	--	4,50	7,50	--	--	--	Ja
WG 368a	Woongebied Uitbouw	79338,74	450481,67	0,00	Relatief	1,50	--	--	--	--	--	Ja
WG 369	Woongebied	79338,64	450488,28	0,00	Relatief	--	4,50	7,50	--	--	--	Ja
WG 369a	Woongebied Uitbouw	79336,43	450487,28	0,00	Relatief	1,50	--	--	--	--	--	Ja
WG 37	Woongebied	79402,36	450680,74	0,00	Relatief	1,50	4,50	7,50	--	--	--	Ja
WG 370	Woongebied	79336,33	450493,83	0,00	Relatief	--	4,50	7,50	--	--	--	Ja
WG 370a	Woongebied Uitbouw	79334,19	450492,72	0,00	Relatief	1,50	--	--	--	--	--	Ja
WG 371	Woongebied	79332,37	450498,68	0,00	Relatief	--	4,50	7,50	--	--	--	Ja
WG 371a	Woongebied Uitbouw	79330,17	450497,73	0,00	Relatief	1,50	--	--	--	--	--	Ja
WG 372	Woongebied	79330,07	450504,22	0,00	Relatief	--	4,50	7,50	--	--	--	Ja
WG 372a	Woongebied Uitbouw	79327,87	450503,30	0,00	Relatief	1,50	--	--	--	--	--	Ja
WG 373	Woongebied	79327,70	450509,95	0,00	Relatief	--	4,50	7,50	--	--	--	Ja
WG 373a	Woongebied Uitbouw	79325,51	450509,01	0,00	Relatief	1,50	--	--	--	--	--	Ja
WG 374	Woongebied	79432,56	450540,26	0,00	Relatief	--	4,50	7,50	--	--	--	Ja
WG 374a	Woongebied Uitbouw zijgevel	79430,81	450539,30	0,00	Relatief	1,50	--	--	--	--	--	Ja
WG 375	Woongebied	79461,02	450590,95	0,00	Relatief	--	4,50	7,50	--	--	--	Ja
WG 375a	Woongebied Uitbouw zijgevel	79460,37	450592,83	0,00	Relatief	1,50	--	--	--	--	--	Ja
WG 376	Woongebied	79467,19	450590,36	0,00	Relatief	1,50	4,50	7,50	--	--	--	Ja
WG 377	Woongebied	79469,17	450585,45	0,00	Relatief	1,50	4,50	7,50	--	--	--	Ja
WG 378	Woongebied	79471,08	450580,72	0,00	Relatief	1,50	4,50	7,50	--	--	--	Ja
WG 379	Woongebied	79472,99	450575,99	0,00	Relatief	1,50	4,50	7,50	--	--	--	Ja
WG 38	Woongebied	79407,20	450676,77	0,00	Relatief	--	4,50	7,50	--	--	--	Ja
WG 380	Woongebied	79474,89	450571,26	0,00	Relatief	1,50	4,50	7,50	--	--	--	Ja
WG 381	Woongebied	79476,80	450566,53	0,00	Relatief	1,50	4,50	7,50	--	--	--	Ja
WG 382	Woongebied	79478,78	450561,61	0,00	Relatief	1,50	4,50	7,50	--	--	--	Ja
WG 383	Woongebied	79474,75	450556,91	0,00	Relatief	--	4,50	7,50	--	--	--	Ja
WG 383a	Woongebied Uitbouw zijgevel	79475,56	450555,07	0,00	Relatief	1,50	--	--	--	--	--	Ja

Model: 200820 wegverkeerslawaaai 2030 - SBKP Grid 22,5m
Groep: (hoofdgroep)
Lijst van Toetspunten, voor rekenmethode Wegverkeerslawaaai - RMW-2012

Naam	Omschr.	X	Y	Maaiveld	Hdef.	Hoogte A	Hoogte B	Hoogte C	Hoogte D	Hoogte E	Hoogte F	Gevel
WG 384	Woongebied	79468,58	450557,50	0,00	Relatief	--	4,50	7,50	--	--	--	Ja
WG 384a	Woongebied Uitbouw	79466,33	450556,63	0,00	Relatief	1,50	--	--	--	--	--	Ja
WG 385	Woongebied	79466,60	450562,41	0,00	Relatief	--	4,50	7,50	--	--	--	Ja
WG 385a	Woongebied Uitbouw	79464,42	450561,38	0,00	Relatief	1,50	--	--	--	--	--	Ja
WG 386	Woongebied	79464,69	450567,14	0,00	Relatief	--	4,50	7,50	--	--	--	Ja
WG 386a	Woongebied Uitbouw	79462,54	450566,05	0,00	Relatief	1,50	--	--	--	--	--	Ja
WG 387	Woongebied	79462,78	450571,87	0,00	Relatief	--	4,50	7,50	--	--	--	Ja
WG 387a	Woongebied Uitbouw	79460,53	450571,05	0,00	Relatief	1,50	--	--	--	--	--	Ja
WG 388	Woongebied	79460,88	450576,60	0,00	Relatief	--	4,50	7,50	--	--	--	Ja
WG 388a	Woongebied Uitbouw	79458,73	450575,52	0,00	Relatief	1,50	--	--	--	--	--	Ja
WG 389	Woongebied	79458,97	450581,33	0,00	Relatief	--	4,50	7,50	--	--	--	Ja
WG 389a	Woongebied Uitbouw	79456,80	450580,31	0,00	Relatief	1,50	--	--	--	--	--	Ja
WG 38a	Woongebied Uitbouw zijgevel	79409,14	450677,35	0,00	Relatief	1,50	--	--	--	--	--	Ja
WG 39	Woongebied	79406,68	450670,55	0,00	Relatief	--	4,50	7,50	--	--	--	Ja
WG 390	Woongebied	79456,99	450586,24	0,00	Relatief	--	4,50	7,50	--	--	--	Ja
WG 390a	Woongebied Uitbouw	79454,89	450585,09	0,00	Relatief	1,50	--	--	--	--	--	Ja
WG 39a	Woongebied Uitbouw	79407,26	450668,29	0,00	Relatief	1,50	--	--	--	--	--	Ja
WG 40	Woongebied	79401,28	450668,45	0,00	Relatief	--	4,50	7,50	--	--	--	Ja
WG 40a	Woongebied Uitbouw	79402,42	450666,34	0,00	Relatief	1,50	--	--	--	--	--	Ja
WG 41	Woongebied	79396,28	450666,43	0,00	Relatief	--	4,50	7,50	--	--	--	Ja
WG 41a	Woongebied Uitbouw	79397,41	450664,31	0,00	Relatief	1,50	--	--	--	--	--	Ja
WG 42	Woongebied	79391,27	450664,41	0,00	Relatief	--	4,50	7,50	--	--	--	Ja
WG 42a	Woongebied Uitbouw	79392,27	450662,23	0,00	Relatief	1,50	--	--	--	--	--	Ja
WG 43	Woongebied	79386,08	450662,31	0,00	Relatief	--	4,50	7,50	--	--	--	Ja
WG 43a	Woongebied Uitbouw	79387,07	450660,13	0,00	Relatief	1,50	--	--	--	--	--	Ja
WG 44	Woongebied	79381,25	450666,30	0,00	Relatief	--	4,50	7,50	--	--	--	Ja
WG 44a	Woongebied Uitbouw zijgevel	79379,43	450665,42	0,00	Relatief	1,50	--	--	--	--	--	Ja
WG 45	Woongebied	79363,25	450680,76	0,00	Relatief	1,50	4,50	7,50	--	--	--	Ja
WG 46	Woongebied	79369,46	450679,16	0,00	Relatief	1,50	4,50	7,50	--	--	--	Ja
WG 47	Woongebied	79371,22	450673,22	0,00	Relatief	1,50	4,50	7,50	--	--	--	Ja
WG 48	Woongebied	79371,20	450666,95	0,00	Relatief	1,50	4,50	7,50	--	--	--	Ja
WG 49	Woongebied	79372,91	450661,20	0,00	Relatief	1,50	4,50	7,50	--	--	--	Ja
WG 50	Woongebied	79374,67	450655,26	0,00	Relatief	1,50	4,50	7,50	--	--	--	Ja
WG 51	Woongebied	79371,78	450650,96	0,00	Relatief	--	4,50	7,50	--	--	--	Ja
WG 51a	Woongebied Uitbouw zijgevel	79368,78	450647,99	0,00	Relatief	1,50	--	--	--	--	--	Ja
WG 52	Woongebied	79364,13	450652,13	0,00	Relatief	--	4,50	7,50	--	--	--	Ja
WG 52a	Woongebied Uitbouw	79361,83	450651,46	0,00	Relatief	1,50	--	--	--	--	--	Ja
WG 53	Woongebied	79362,36	450658,07	0,00	Relatief	--	4,50	7,50	--	--	--	Ja
WG 53a	Woongebied Uitbouw	79360,08	450657,36	0,00	Relatief	1,50	--	--	--	--	--	Ja
WG 54	Woongebied	79360,66	450663,82	0,00	Relatief	--	4,50	7,50	--	--	--	Ja
WG 54a	Woongebied Uitbouw	79358,39	450663,08	0,00	Relatief	1,50	--	--	--	--	--	Ja
WG 55	Woongebied	79360,68	450670,09	0,00	Relatief	--	4,50	7,50	--	--	--	Ja
WG 55a	Woongebied Uitbouw	79358,38	450669,39	0,00	Relatief	1,50	--	--	--	--	--	Ja
WG 56	Woongebied	79358,91	450676,03	0,00	Relatief	--	4,50	7,50	--	--	--	Ja
WG 56a	Woongebied Uitbouw	79356,64	450675,27	0,00	Relatief	1,50	--	--	--	--	--	Ja
WG 57	Woongebied	79383,11	450626,29	0,00	Relatief	--	4,50	7,50	--	--	--	Ja
WG 57a	Woongebied Uitbouw	79381,93	450628,38	0,00	Relatief	1,50	--	--	--	--	--	Ja
WG 58	Woongebied	79388,00	450629,02	0,00	Relatief	--	4,50	7,50	--	--	--	Ja
WG 58a	Woongebied Uitbouw	79386,78	450631,08	0,00	Relatief	1,50	--	--	--	--	--	Ja
WG 59	Woongebied	79392,72	450631,64	0,00	Relatief	--	4,50	7,50	--	--	--	Ja
WG 59a	Woongebied Uitbouw	79391,55	450633,72	0,00	Relatief	1,50	--	--	--	--	--	Ja
WG 60	Woongebied	79396,57	450635,83	0,00	Relatief	--	4,50	7,50	--	--	--	Ja
WG 60a	Woongebied Uitbouw	79395,54	450637,97	0,00	Relatief	1,50	--	--	--	--	--	Ja

Model: 200820 wegverkeerslawaai 2030 - SBKP Grid 22,5m
Groep: (hoofdgroep)
Lijst van Toetspunten, voor rekenmethode Wegverkeerslawaai - RMW-2012

Naam	Omschr.	X	Y	Maaiveld	Hdef.	Hoogte A	Hoogte B	Hoogte C	Hoogte D	Hoogte E	Hoogte F	Gevel
WG 61	Woongebied	79401,29	450638,45	0,00	Relatief	--	4,50	7,50	--	--	--	Ja
WG 61a	Woongebied Uitbouw	79400,19	450640,57	0,00	Relatief	1,50	--	--	--	--	--	Ja
WG 62	Woongebied	79406,01	450641,07	0,00	Relatief	--	4,50	7,50	--	--	--	Ja
WG 62a	Woongebied Uitbouw	79404,95	450643,21	0,00	Relatief	1,50	--	--	--	--	--	Ja
WG 63	Woongebied	79410,73	450643,70	0,00	Relatief	--	4,50	7,50	--	--	--	Ja
WG 63a	Woongebied Uitbouw	79409,57	450645,78	0,00	Relatief	1,50	--	--	--	--	--	Ja
WG 64	Woongebied	79415,62	450646,42	0,00	Relatief	--	4,50	7,50	--	--	--	Ja
WG 64a	Woongebied Uitbouw	79414,52	450648,53	0,00	Relatief	1,50	--	--	--	--	--	Ja
WG 65a	Woongebied Uitbouw zijgevel	79422,74	450643,91	0,00	Relatief	1,50	--	--	--	--	--	Ja
WG 66	Woongebied	79420,97	450636,80	0,00	Relatief	1,50	4,50	7,50	--	--	--	Ja
WG 67	Woongebied	79416,08	450634,08	0,00	Relatief	1,50	4,50	7,50	--	--	--	Ja
WG 68	Woongebied	79411,36	450631,45	0,00	Relatief	1,50	4,50	7,50	--	--	--	Ja
WG 69	Woongebied	79406,64	450628,83	0,00	Relatief	1,50	4,50	7,50	--	--	--	Ja
WG 70	Woongebied	79401,92	450626,21	0,00	Relatief	1,50	4,50	7,50	--	--	--	Ja
WG 71	Woongebied	79398,07	450622,02	0,00	Relatief	1,50	4,50	7,50	--	--	--	Ja
WG 72	Woongebied	79393,35	450619,40	0,00	Relatief	1,50	4,50	7,50	--	--	--	Ja
WG 73	Woongebied	79388,45	450616,68	0,00	Relatief	1,50	4,50	7,50	--	--	--	Ja
WG 74	Woongebied	79383,79	450618,90	0,00	Relatief	--	4,50	7,50	--	--	--	Ja
WG 74a	Woongebied Uitbouw zijgevel	79380,31	450621,08	0,00	Relatief	1,50	--	--	--	--	--	Ja
WG 75	Woongebied	79434,14	450657,58	0,00	Relatief	--	4,50	7,50	--	--	--	Ja
WG 75a	Woongebied Uitbouw zijgevel	79433,39	450659,44	0,00	Relatief	1,50	--	--	--	--	--	Ja
WG 76	Woongebied	79440,30	450656,99	0,00	Relatief	1,50	4,50	7,50	--	--	--	Ja
WG 77	Woongebied	79442,29	450652,08	0,00	Relatief	1,50	4,50	7,50	--	--	--	Ja
WG 78	Woongebied	79444,20	450647,35	0,00	Relatief	1,50	4,50	7,50	--	--	--	Ja
WG 79	Woongebied	79446,10	450642,62	0,00	Relatief	1,50	4,50	7,50	--	--	--	Ja
WG 80	Woongebied	79448,01	450637,89	0,00	Relatief	1,50	4,50	7,50	--	--	--	Ja
WG 81	Woongebied	79449,92	450633,16	0,00	Relatief	1,50	4,50	7,50	--	--	--	Ja
WG 82	Woongebied	79451,83	450628,43	0,00	Relatief	1,50	4,50	7,50	--	--	--	Ja
WG 83	Woongebied	79453,74	450623,70	0,00	Relatief	1,50	4,50	7,50	--	--	--	Ja
WG 84	Woongebied	79455,72	450618,78	0,00	Relatief	1,50	4,50	7,50	--	--	--	Ja
WG 85	Woongebied	79451,68	450614,08	0,00	Relatief	--	4,50	7,50	--	--	--	Ja
WG 85a	Woongebied Uitbouw zijgevel	79452,48	450612,25	0,00	Relatief	1,50	--	--	--	--	--	Ja
WG 86	Woongebied	79445,52	450614,67	0,00	Relatief	--	4,50	7,50	--	--	--	Ja
WG 86a	Woongebied Uitbouw	79443,31	450613,76	0,00	Relatief	1,50	--	--	--	--	--	Ja
WG 87	Woongebied	79443,54	450619,58	0,00	Relatief	--	4,50	7,50	--	--	--	Ja
WG 87a	Woongebied Uitbouw	79441,35	450618,60	0,00	Relatief	1,50	--	--	--	--	--	Ja
WG 88	Woongebied	79441,63	450624,31	0,00	Relatief	--	4,50	7,50	--	--	--	Ja
WG 88a	Woongebied Uitbouw	79439,45	450623,30	0,00	Relatief	1,50	--	--	--	--	--	Ja
WG 89	Woongebied	79439,72	450629,04	0,00	Relatief	--	4,50	7,50	--	--	--	Ja
WG 89a	Woongebied Uitbouw	79437,47	450628,19	0,00	Relatief	1,50	--	--	--	--	--	Ja
WG 90	Woongebied	79437,81	450633,77	0,00	Relatief	--	4,50	7,50	--	--	--	Ja
WG 90a	Woongebied Uitbouw	79435,66	450632,65	0,00	Relatief	1,50	--	--	--	--	--	Ja
WG 91	Woongebied	79435,90	450638,50	0,00	Relatief	--	4,50	7,50	--	--	--	Ja
WG 91a	Woongebied Uitbouw	79433,67	450637,55	0,00	Relatief	1,50	--	--	--	--	--	Ja
WG 92	Woongebied	79433,99	450643,23	0,00	Relatief	--	4,50	7,50	--	--	--	Ja
WG 92a	Woongebied Uitbouw	79431,78	450642,23	0,00	Relatief	1,50	--	--	--	--	--	Ja
WG 93	Woongebied	79432,09	450647,96	0,00	Relatief	--	4,50	7,50	--	--	--	Ja
WG 93a	Woongebied Uitbouw	79429,84	450647,01	0,00	Relatief	1,50	--	--	--	--	--	Ja
WG 94	Woongebied	79430,10	450652,88	0,00	Relatief	--	4,50	7,50	--	--	--	Ja
WG 94a	Woongebied Uitbouw	79427,82	450652,01	0,00	Relatief	1,50	--	--	--	--	--	Ja
WG 95	Woongebied	79407,95	450604,76	0,00	Relatief	1,50	4,50	7,50	--	--	--	Ja
WG 96	Woongebied	79413,70	450607,08	0,00	Relatief	1,50	4,50	7,50	--	--	--	Ja
WG 97	Woongebied	79419,26	450609,33	0,00	Relatief	1,50	4,50	7,50	--	--	--	Ja

Model: 200820 wegverkeerslawaaï 2030 - SBKP Grid 22,5m
Groep: (hoofdgroep)
Lijst van Toetspunten, voor rekenmethode Wegverkeerslawaaï - RMW-2012

Naam	Omschr.	X	Y	Maaiveld	Hdef.	Hoogte A	Hoogte B	Hoogte C	Hoogte D	Hoogte E	Hoogte F	Gevel
WG 98	Woongebied	79424,82	450611,57	0,00	Relatief	1,50	4,50	7,50	--	--	--	Ja
WG 99	Woongebied	79430,57	450613,89	0,00	Relatief	1,50	4,50	7,50	--	--	--	Ja
WG'65	Woongebied	79420,92	450643,06	0,00	Relatief	--	4,50	7,50	--	--	--	Ja
WG170	Woongebied	79319,90	450528,81	0,00	Relatief	--	4,50	7,50	--	--	--	Ja
WG170a	Woongebied Uitbouw	79317,75	450527,69	0,00	Relatief	1,50	--	--	--	--	--	Ja
WG171	Woongebied	79317,54	450534,52	0,00	Relatief	--	4,50	7,50	--	--	--	Ja

Model: 200819 wegverkeerslawaaai 2030 - Grid 7,5m
Groep: (hoofdgroep)
Lijst van Wegen, voor rekenmethode Wegverkeerslawaaai - RMW-2012

Naam	X-1	Y-1	Lengte	Hbron	Wegdek	Wegdek	V(LV(D))	V(LV(A))	V(LV(N))	V(MV(D))	V(MV(A))	V(MV(N))	V(ZV(D))	V(ZV(A))	V(ZV(N))	Totaal aantal	%Int(D)
001	78879,87	449920,70	513,83	0,75	W0	Referentiewegdek	50	50	50	50	50	50	50	50	50	10688,00	6,47
002	79540,25	450483,45	363,46	0,75	W0	Referentiewegdek	50	50	50	50	50	50	50	50	50	9280,00	6,48
003	79566,47	450505,88	397,01	0,75	W0	Referentiewegdek	50	50	50	50	50	50	50	50	50	13232,00	6,50
004	79542,10	450481,81	37,63	0,75	W0	Referentiewegdek	30	30	30	30	30	30	30	30	30	11256,00	6,49
004	79562,78	450508,57	36,95	0,75	W0	Referentiewegdek	30	30	30	30	30	30	30	30	30	11256,00	6,49
011	79423,84	450770,73	234,75	0,75	W12	Dunne deklagen B	50	50	50	50	50	50	50	50	50	9388,00	6,46
011	79511,22	450552,85	60,86	0,75	W4a	SMA-NL5	50	50	50	50	50	50	50	50	50	9388,00	6,46
012	79310,64	451030,07	51,48	0,75	W0	Referentiewegdek	50	50	50	50	50	50	50	50	50	9968,00	6,45
012	79335,20	450984,84	231,16	0,75	W12	Dunne deklagen B	50	50	50	50	50	50	50	50	50	9968,00	6,45
013	79310,75	451030,24	231,50	0,75	W0	Referentiewegdek	50	50	50	50	50	50	50	50	50	6620,00	6,59
014	79189,29	451226,04	190,54	0,75	W0	Referentiewegdek	50	50	50	50	50	50	50	50	50	6308,00	6,58
021	78475,25	450349,69	711,83	0,75	W0	Referentiewegdek	50	50	50	50	50	50	50	50	50	17352,00	6,45
022	79027,06	450799,53	365,56	0,75	W0	Referentiewegdek	50	50	50	50	50	50	50	50	50	19400,00	6,45
023	79310,72	451030,10	473,51	0,75	W0	Referentiewegdek	50	50	50	50	50	50	50	50	50	21136,00	6,44
031	79032,86	450804,61	511,92	0,75	W0	Referentiewegdek	50	50	50	50	50	50	50	50	50	5557,12	6,57
031	79020,37	450793,91	506,29	0,75	W0	Referentiewegdek	50	50	50	50	50	50	50	50	50	5557,12	6,57
032	79033,08	450804,05	607,54	0,75	W0	Referentiewegdek	50	50	50	50	50	50	50	50	50	7360,00	6,44
032	79020,80	450793,71	608,03	0,75	W0	Referentiewegdek	50	50	50	50	50	50	50	50	50	7360,00	6,44
033	79274,34	450247,86	349,80	0,75	W0	Referentiewegdek	50	50	50	50	50	50	50	50	50	7356,00	6,54
033	79261,42	450236,61	346,77	0,75	W0	Referentiewegdek	50	50	50	50	50	50	50	50	50	7356,00	6,54
041	79559,50	450487,62	361,59	0,75	W0	Referentiewegdek	30	30	30	30	30	30	30	30	30	2774,40	7,00
051	79500,28	450444,36	443,60	0,75	W0	Referentiewegdek	30	30	30	30	30	30	30	30	30	910,28	6,59

Model: 200819 wegverkeerslawaai 2030 - Grid 7,5m

Groep: (hoofdgroep)

Lijst van Wegen, voor rekenmethode Wegverkeerslawaai - RMW-2012

Naam	%Int(A)	%Int(N)	%LV(D)	%LV(A)	%LV(N)	%MV(D)	%MV(A)	%MV(N)	%ZV(D)	%ZV(A)	%ZV(N)	LE (D)	Totaal	LE (A)	Totaal	LE (N)	Totaal	Groep
001	3,56	1,01	90,90	95,26	89,81	6,50	3,42	7,41	2,60	1,32	2,78		111,75		108,62		103,79	Noordweg
002	3,57	1,00	91,68	95,47	91,40	5,99	3,32	6,45	2,33	1,21	2,15		111,05		107,99		102,95	Noordweg
003	3,48	1,01	90,35	94,78	89,55	6,74	3,70	7,46	2,91	1,52	2,99		112,77		109,52		104,77	Noordweg
004	3,51	1,01	90,90	95,07	90,31	6,43	3,54	7,05	2,67	1,39	2,64		108,81		105,22		100,81	Noordweg
004	3,51	1,01	90,90	95,07	90,31	6,43	3,54	7,05	2,67	1,39	2,64		108,81		105,22		100,81	Noordweg
011	3,65	0,99	97,03	98,54	96,77	2,31	1,17	2,15	0,66	0,29	1,08		106,78		103,88		98,79	Leyweg
011	3,65	0,99	97,03	98,54	96,77	2,31	1,17	2,15	0,66	0,29	1,08		109,23		106,47		101,19	Leyweg
012	3,66	0,99	97,20	98,36	96,97	2,18	1,37	2,02	0,62	0,27	1,01		110,64		108,02		102,59	Leyweg
012	3,66	0,99	97,20	98,36	96,97	2,18	1,37	2,02	0,62	0,27	1,01		107,00		104,19		99,01	Leyweg
013	3,28	0,98	93,58	97,24	93,85	5,05	2,30	4,62	1,38	0,46	1,54		109,38		105,89		101,11	Leyweg
014	3,27	1,00	93,01	97,09	92,06	5,78	2,43	6,35	1,20	0,49	1,59		109,20		105,69		101,13	Leyweg
021	3,67	0,99	98,30	99,22	98,26	1,07	0,47	1,16	0,63	0,31	0,58		112,94		110,36		104,81	Erasmusweg
022	3,68	0,99	98,24	99,02	98,44	1,04	0,56	1,04	0,72	0,42	0,52		113,44		110,88		105,25	Erasmusweg
023	3,68	0,99	98,75	99,36	98,57	0,73	0,39	0,95	0,51	0,26	0,48		113,73		111,20		105,63	Erasmusweg
031	3,34	0,98	97,26	99,20	97,43	1,92	0,54	1,84	0,82	0,26	0,74		108,20		104,99		99,91	Laan van Wateringse Veld-Dedemsvaartweg
031	3,34	0,98	97,26	99,20	97,43	1,92	0,54	1,84	0,82	0,26	0,74		108,20		104,99		99,91	Laan van Wateringse Veld-Dedemsvaartweg
032	3,67	1,01	97,47	98,52	95,95	1,90	1,11	2,70	0,63	0,37	1,35		109,29		106,71		101,46	Laan van Wateringse Veld-Dedemsvaartweg
032	3,67	1,01	97,47	98,52	95,95	1,90	1,11	2,70	0,63	0,37	1,35		109,29		106,71		101,46	Laan van Wateringse Veld-Dedemsvaartweg
033	3,48	0,95	96,88	98,44	95,71	2,29	1,17	2,86	0,83	0,39	1,43		109,44		106,49		101,26	Laan van Wateringse Veld-Dedemsvaartweg
033	3,48	0,95	96,88	98,44	95,71	2,29	1,17	2,86	0,83	0,39	1,43		109,44		106,49		101,26	Laan van Wateringse Veld-Dedemsvaartweg
041	2,59	0,70	97,82	97,38	97,44	1,67	2,00	1,95	0,51	0,61	0,62		101,38		97,19		91,51	Zevenwoudenlaan 30 km
051	3,64	0,79	95,00	96,47	97,22	3,33	3,01	2,36	1,67	0,51	0,42		97,10		94,00		87,18	Tomatenlaan 30 km

Model: 200819 wegverkeerslawaaï 2030 - Grid 7,5m
Groep: (hoofdgroep)
Lijst van Kruisingen, voor rekenmethode Wegverkeerslawaaï - RMW-2012

Naam	Omschr.	Corr.
001	Kruising Erasmusweg-Dedemsvaartweg	1
002	Kruising Erasmusweg-Leyweg	1
003	Kruising Noordweg-Ln v Wateringseveld	1

Rapport: Resultatentabel
Model: 200820 wegverkeerslawaaï 2030 - SBKP Grid 22,5m
L'Aeq totaalresultaten voor toetspunten
Groep: Leyweg
Groepsreductie: Nee

Naam			Hoogte	Dag	Avond	Nacht	Lden
TP1Abuiten	Toetspunt	buitenruimte appartementen	1,50	37,38	34,49	29,37	38,51
TP2Abuiten	Toetspunt	buitenruimte appartementen	1,50	38,16	35,30	30,15	39,30
TP3Abuiten	Toetspunt	buitenruimte appartementen	1,50	39,45	36,62	31,43	40,59
TP5Abuiten	Toetspunt	buitenruimte appartementen	1,50	35,10	32,11	27,12	36,22
TP6Abuiten	Toetspunt	buitenruimte appartementen	1,50	35,29	32,32	27,31	36,42
TP7buiten_	Toetspunt	buitenruimte appartementen	1,50	38,18	35,21	30,19	39,30
TP8Abuiten	Toetspunt	buitenruimte appartementen	1,50	38,85	35,91	30,86	39,98
TP8Abuiten	Toetspunt	buitenruimte appartementen	1,50	38,12	35,14	30,13	39,24
TP9Abuiten	Toetspunt	buitenruimte appartementen	1,50	33,44	30,39	25,47	34,56
TPbuite100	Toetspunt	buitenruimte woningen	1,50	46,65	43,74	38,66	47,79
TPbuite102	Toetspunt	buitenruimte woningen	1,50	59,30	56,42	51,31	60,44
TPbuite104	Toetspunt	buitenruimte woningen	1,50	42,98	40,04	34,99	44,11
TPbuite105	Toetspunt	buitenruimte woningen	1,50	44,17	41,24	36,19	45,31
TPbuite106	Toetspunt	buitenruimte woningen	1,50	59,06	56,16	51,07	60,20
TPbuite108	Toetspunt	buitenruimte woningen	1,50	47,11	44,23	39,11	48,25
TPbuite109	Toetspunt	buitenruimte woningen	1,50	59,22	56,33	51,22	60,36
TPbuite112	Toetspunt	buitenruimte woningen	1,50	39,17	36,18	31,18	40,29
TPbuite113	Toetspunt	buitenruimte woningen	1,50	59,46	56,59	51,46	60,60
TPbuite114	Toetspunt	buitenruimte woningen	1,50	45,05	42,24	37,03	46,20
TPbuite115	Toetspunt	buitenruimte woningen	1,50	48,69	45,86	40,68	49,84
TPbuite116	Toetspunt	buitenruimte woningen	1,50	59,36	56,48	51,36	60,50
TPbuite117	Toetspunt	buitenruimte woningen	1,50	29,06	25,92	21,06	30,15
TPbuite118	Toetspunt	buitenruimte woningen	1,50	41,42	38,47	33,44	42,55
TPbuite119	Toetspunt	buitenruimte woningen	1,50	59,43	56,55	51,43	60,57
TPbuite122	Toetspunt	buitenruimte woningen	1,50	59,21	56,31	51,22	60,35
TPbuite123	Toetspunt	buitenruimte woningen	1,50	43,89	41,00	35,90	45,03
TPbuite125	Toetspunt	buitenruimte woningen	1,50	59,21	56,31	51,22	60,35
TPbuite127	Toetspunt	buitenruimte woningen	1,50	59,11	56,22	51,12	60,25
TPbuite128	Toetspunt	buitenruimte woningen	1,50	59,19	56,30	51,20	60,33
TPbuite129	Toetspunt	buitenruimte woningen	1,50	38,18	35,13	30,20	39,29
TPbuite130	Toetspunt	buitenruimte woningen	1,50	59,12	56,22	51,13	60,26
TPbuite131	Toetspunt	buitenruimte woningen	1,50	43,76	40,80	35,77	44,89
TPbuite132	Toetspunt	buitenruimte woningen	1,50	59,14	56,24	51,15	60,28
TPbuite134	Toetspunt	buitenruimte woningen	1,50	47,65	44,71	39,66	48,78
TPbuite135	Toetspunt	buitenruimte woningen	1,50	59,14	56,25	51,15	60,28
TPbuite137	Toetspunt	buitenruimte woningen	1,50	38,44	35,40	30,47	39,56
TPbuite138	Toetspunt	buitenruimte woningen	1,50	59,13	56,23	51,14	60,27
TPbuiten10	Toetspunt	buitenruimte woningen	1,50	39,07	36,03	31,10	40,19
TPbuiten13	Toetspunt	buitenruimte woningen	1,50	32,28	29,19	24,32	33,39
TPbuiten15	Toetspunt	buitenruimte woningen	1,50	32,95	29,85	24,97	34,05
TPbuiten16	Toetspunt	buitenruimte woningen	1,50	32,47	29,38	24,50	33,58
TPbuiten17	Toetspunt	buitenruimte woningen	1,50	29,03	25,87	21,03	30,11
TPbuiten19	Toetspunt	buitenruimte woningen	1,50	32,30	29,21	24,33	33,41
TPbuiten20	Toetspunt	buitenruimte woningen	1,50	33,16	30,08	25,18	34,27
TPbuiten21	Toetspunt	buitenruimte woningen	1,50	28,50	25,40	20,51	29,60
TPbuiten22	Toetspunt	buitenruimte woningen	1,50	32,11	29,01	24,14	33,22
TPbuiten23	Toetspunt	buitenruimte woningen	1,50	28,73	25,57	20,73	29,81
TPbuiten24	Toetspunt	buitenruimte woningen	1,50	28,46	25,33	20,46	29,55
TPbuiten27	Toetspunt	buitenruimte woningen	1,50	39,11	36,16	31,12	40,24
TPbuiten28	Toetspunt	buitenruimte woningen	1,50	32,28	29,17	24,30	33,38
TPbuiten29	Toetspunt	buitenruimte woningen	1,50	28,92	25,71	20,93	30,00
TPbuiten30	Toetspunt	buitenruimte woningen	1,50	59,54	56,66	51,53	60,67
TPbuiten32	Toetspunt	buitenruimte woningen	1,50	59,64	56,77	51,63	60,78
TPbuiten34	Toetspunt	buitenruimte woningen	1,50	32,96	29,85	24,98	34,06
TPbuiten35	Toetspunt	buitenruimte woningen	1,50	28,58	25,36	20,57	29,65
TPbuiten36	Toetspunt	buitenruimte woningen	1,50	28,93	25,73	20,92	30,00
TPbuiten38	Toetspunt	buitenruimte woningen	1,50	28,55	25,32	20,55	29,62
TPbuiten41	Toetspunt	buitenruimte woningen	1,50	34,10	31,04	26,12	35,21
TPbuiten43	Toetspunt	buitenruimte woningen	1,50	26,53	23,49	18,54	27,64
TPbuiten46	Toetspunt	buitenruimte woningen	1,50	31,38	28,35	23,40	32,50
TPbuiten48	Toetspunt	buitenruimte woningen	1,50	32,33	29,27	24,34	33,44
TPbuiten49	Toetspunt	buitenruimte woningen	1,50	31,25	28,19	23,28	32,36
TPbuiten50	Toetspunt	buitenruimte woningen	1,50	26,84	23,80	18,85	27,95
TPbuiten52	Toetspunt	buitenruimte woningen	1,50	37,20	34,32	29,19	38,33
TPbuiten53	Toetspunt	buitenruimte woningen	1,50	26,87	23,84	18,88	27,98
TPbuiten54	Toetspunt	buitenruimte woningen	1,50	32,23	29,24	24,24	33,35
TPbuiten55	Toetspunt	buitenruimte woningen	1,50	26,51	23,47	18,52	27,62
TPbuiten56	Toetspunt	buitenruimte woningen	1,50	26,27	23,23	18,28	27,38
TPbuiten59	Toetspunt	buitenruimte woningen	1,50	31,69	28,63	23,71	32,80
TPbuiten60	Toetspunt	buitenruimte woningen	1,50	32,02	28,97	24,03	33,13
TPbuiten61	Toetspunt	buitenruimte woningen	1,50	27,51	24,41	19,52	28,61
TPbuiten62	Toetspunt	buitenruimte woningen	1,50	31,95	28,89	23,97	33,06
TPbuiten63	Toetspunt	buitenruimte woningen	1,50	29,46	26,38	21,48	30,57
TPbuiten64	Toetspunt	buitenruimte woningen	1,50	28,34	25,27	20,36	29,45
TPbuiten66	Toetspunt	buitenruimte woningen	1,50	32,54	29,50	24,56	33,65
TPbuiten67	Toetspunt	buitenruimte woningen	1,50	26,84	23,79	18,85	27,95
TPbuiten68	Toetspunt	buitenruimte woningen	1,50	26,78	23,73	18,79	27,89
TPbuiten70	Toetspunt	buitenruimte woningen	1,50	27,29	24,21	19,30	28,39
TPbuiten73	Toetspunt	buitenruimte woningen	1,50	32,07	29,02	24,08	33,18

Alle getoonde dB-waarden zijn A-gewogen

Rapport: Resultatentabel
Model: 200820 wegverkeerslawaaai 2030 - SBKP Grid 22,5m
L'Aeq totaalresultaten voor toetspunten
Groep: Leyweg
Groepsreductie: Nee

Naam						
Toetspunt	Omschrijving	Hoogte	Dag	Avond	Nacht	Lden
TPbuiten74	Toetspunt buitenruimte woningen	1,50	45,51	42,57	37,53	46,64
TPbuiten75	Toetspunt buitenruimte woningen	1,50	59,11	56,22	51,13	60,25
TPbuiten76	Toetspunt buitenruimte woningen	1,50	59,04	56,14	51,05	60,18
TPbuiten78	Toetspunt buitenruimte woningen	1,50	59,16	56,27	51,17	60,30
TPbuiten81	Toetspunt buitenruimte woningen	1,50	48,95	46,04	40,96	50,09
TPbuiten82	Toetspunt buitenruimte woningen	1,50	59,15	56,25	51,15	60,28
TPbuiten85	Toetspunt buitenruimte woningen	1,50	39,77	36,76	31,79	40,89
TPbuiten87	Toetspunt buitenruimte woningen	1,50	43,56	40,60	35,58	44,69
TPbuiten88	Toetspunt buitenruimte woningen	1,50	41,95	38,98	33,97	43,08
TPbuiten89	Toetspunt buitenruimte woningen	1,50	59,11	56,21	51,12	60,25
TPbuiten90	Toetspunt buitenruimte woningen	1,50	59,17	56,28	51,18	60,31
TPbuiten93	Toetspunt buitenruimte woningen	1,50	45,42	42,55	37,43	46,57
TPbuiten95	Toetspunt buitenruimte woningen	1,50	49,37	46,50	41,38	50,52
TPbuiten96	Toetspunt buitenruimte woningen	1,50	47,89	45,02	39,90	49,04
TPbuiten97	Toetspunt buitenruimte woningen	1,50	59,11	56,22	51,12	60,25
TPbuiten99	Toetspunt buitenruimte woningen	1,50	43,27	40,36	35,28	44,41
W2 01_B	W2 Appartementen	4,90	41,07	38,18	33,08	42,21
W2 01_C	W2 Appartementen	7,90	41,23	38,34	33,24	42,37
W2 01_D	W2 Appartementen	10,90	41,93	39,05	33,94	43,07
W2 01_E	W2 Appartementen	13,90	42,64	39,75	34,65	43,78
W2 01_F	W2 Appartementen	16,90	43,08	40,19	35,09	44,22
W2 02_A	W2 Appartementen	1,90	42,17	39,28	34,19	43,31
W2 02_B	W2 Appartementen	4,90	41,33	38,44	33,35	42,47
W2 02_C	W2 Appartementen	7,90	41,46	38,57	33,47	42,60
W2 02_D	W2 Appartementen	10,90	42,21	39,32	34,22	43,35
W2 02_E	W2 Appartementen	13,90	43,01	40,12	35,02	44,15
W2 02_F	W2 Appartementen	16,90	43,27	40,39	35,28	44,41
W2 03_A	W2 Appartementen	1,90	42,26	39,38	34,28	43,41
W2 03_B	W2 Appartementen	4,90	41,75	38,87	33,76	42,89
W2 03_C	W2 Appartementen	7,90	42,15	39,27	34,17	43,30
W2 03_D	W2 Appartementen	10,90	42,91	40,02	34,92	44,05
W2 03_E	W2 Appartementen	13,90	43,65	40,76	35,66	44,79
W2 03_F	W2 Appartementen	16,90	43,84	40,96	35,85	44,98
W2 04_A	W2 Appartementen	1,90	42,54	39,63	34,55	43,68
W2 04_B	W2 Appartementen	4,90	42,16	39,25	34,17	43,30
W2 04_C	W2 Appartementen	7,90	42,84	39,94	34,86	43,98
W2 04_D	W2 Appartementen	10,90	43,69	40,78	35,70	44,83
W2 04_E	W2 Appartementen	13,90	44,65	41,75	36,66	45,79
W2 04_F	W2 Appartementen	16,90	45,42	42,53	37,44	46,56
W2 05_A	W2 Appartementen	1,90	41,33	38,41	33,35	42,47
W2 05_B	W2 Appartementen	4,90	40,83	37,92	32,85	41,97
W2 05_C	W2 Appartementen	7,90	41,47	38,56	33,48	42,61
W2 05_D	W2 Appartementen	10,90	42,57	39,67	34,59	43,71
W2 05_E	W2 Appartementen	13,90	44,23	41,34	36,24	45,37
W2 05_F	W2 Appartementen	16,90	45,28	42,40	37,30	46,43
W2 06_A	W2 Appartementen	1,90	39,79	36,83	31,81	40,92
W2 06_B	W2 Appartementen	4,90	39,51	36,56	31,53	40,64
W2 06_C	W2 Appartementen	7,90	40,04	37,09	32,06	41,17
W2 06_D	W2 Appartementen	10,90	41,69	38,78	33,71	42,83
W2 06_E	W2 Appartementen	13,90	43,82	40,92	35,83	44,96
W2 06_F	W2 Appartementen	16,90	45,23	42,34	37,24	46,37
W2 07_A	W2 Appartementen	1,90	33,18	30,11	25,21	34,29
W2 07_B	W2 Appartementen	4,90	33,17	30,12	25,20	34,29
W2 07_C	W2 Appartementen	7,90	34,50	31,47	26,53	35,62
W2 07_D	W2 Appartementen	10,90	37,50	34,54	29,52	38,63
W2 07_E	W2 Appartementen	13,90	40,34	37,43	32,35	41,48
W2 07_F	W2 Appartementen	16,90	42,06	39,18	34,07	43,20
W2 08_B	W2 Appartementen	4,90	31,35	28,28	23,38	32,46
W2 08_C	W2 Appartementen	7,90	32,85	29,80	24,88	33,97
W2 08_D	W2 Appartementen	10,90	35,11	32,12	27,14	36,24
W2 08_E	W2 Appartementen	13,90	38,82	35,90	30,83	39,95
W2 08_F	W2 Appartementen	16,90	40,06	37,16	32,07	41,20
W2 09_B	W2 Appartementen	4,90	32,31	29,32	24,33	33,43
W2 09_C	W2 Appartementen	7,90	32,68	29,66	24,70	33,80
W2 09_D	W2 Appartementen	10,90	34,61	31,60	26,63	35,73
W2 09_E	W2 Appartementen	13,90	38,22	35,28	30,24	39,35
W2 09_F	W2 Appartementen	16,90	39,93	37,01	31,94	41,06
W2 10_B	W2 Appartementen	4,90	15,70	12,39	7,66	16,74
W2 10_C	W2 Appartementen	7,90	16,24	12,87	8,18	17,26
W2 10_D	W2 Appartementen	10,90	14,36	11,30	6,39	15,47
W2 10_E	W2 Appartementen	13,90	13,30	10,24	5,33	14,41
W2 10_F	W2 Appartementen	16,90	12,79	9,76	4,81	13,91
W2 11_B	W2 Appartementen	4,90	16,22	12,83	8,16	17,23
W2 11_C	W2 Appartementen	7,90	16,64	13,22	8,57	17,64
W2 11_D	W2 Appartementen	10,90	14,31	11,23	6,35	15,42
W2 11_E	W2 Appartementen	13,90	13,17	10,08	5,20	14,28
W2 11_F	W2 Appartementen	16,90	12,14	9,09	4,17	13,26
W2 13_B	W2 Appartementen	4,90	16,30	12,93	8,22	17,31
W2 13_C	W2 Appartementen	7,90	16,38	13,02	8,31	17,39

Alle getoonde dB-waarden zijn A-gewogen

Rapport: Resultatentabel
Model: 200820 wegverkeerslawaaai 2030 - SBKP Grid 22,5m
L1Aeq totaalresultaten voor toetspunten
Groep: Leyweg
Groepsreductie: Nee

Naam Toetspunt	Omschrijving	Hoogte	Dag	Avond	Nacht	Lden
W2 13_D	W2 Appartementen	10,90	14,56	11,47	6,60	15,67
W2 13_E	W2 Appartementen	13,90	13,25	10,16	5,29	14,36
W2 13_F	W2 Appartementen	16,90	12,39	9,33	4,42	13,50
W2 14_B	W2 Appartementen	4,90	35,88	32,95	27,90	37,02
W2 14_C	W2 Appartementen	7,90	35,68	32,74	27,70	36,81
W2 14_D	W2 Appartementen	10,90	37,95	35,03	29,96	39,08
W2 14_E	W2 Appartementen	13,90	41,01	38,13	33,02	42,15
W2 15_B	W2 Appartementen	4,90	37,53	34,60	29,55	38,67
W2 15_C	W2 Appartementen	7,90	37,73	34,80	29,75	38,87
W2 15_D	W2 Appartementen	10,90	39,87	36,94	31,88	41,00
W2 15_E	W2 Appartementen	13,90	42,06	39,18	34,07	43,20
W2 16_A	W2 Appartementen	1,90	37,37	34,42	29,39	38,50
W2 16_B	W2 Appartementen	4,90	37,60	34,66	29,62	38,73
W2 16_C	W2 Appartementen	7,90	37,95	35,01	29,97	39,08
W2 16_D	W2 Appartementen	10,90	40,51	37,60	32,53	41,65
W2 16_E	W2 Appartementen	13,90	42,78	39,90	34,79	43,92
W2 17_A	W2 Appartementen	1,90	40,04	37,08	32,06	41,17
W2 17_B	W2 Appartementen	4,90	40,34	37,39	32,35	41,47
W2 17_C	W2 Appartementen	7,90	40,93	37,99	32,95	42,06
W2 17_D	W2 Appartementen	10,90	42,54	39,62	34,56	43,68
W2 17_E	W2 Appartementen	13,90	43,97	41,07	35,98	45,11
W2 18_A	W2 Appartementen	1,90	40,60	37,65	32,62	41,73
W2 18_B	W2 Appartementen	4,90	40,61	37,65	32,62	41,74
W2 18_C	W2 Appartementen	7,90	40,77	37,83	32,79	41,90
W2 18_D	W2 Appartementen	10,90	42,07	39,14	34,08	43,20
W2 18_E	W2 Appartementen	13,90	43,35	40,45	35,36	44,49
W2 19_A	W2 Appartementen	1,90	40,69	37,73	32,70	41,82
W2 19_B	W2 Appartementen	4,90	40,49	37,55	32,50	41,62
W2 19_C	W2 Appartementen	7,90	40,81	37,87	32,83	41,94
W2 19_D	W2 Appartementen	10,90	42,07	39,15	34,09	43,21
W2 19_E	W2 Appartementen	13,90	43,28	40,39	35,30	44,42
W2 20_A	W2 Appartementen	1,90	32,37	29,29	24,39	33,48
W2 20_B	W2 Appartementen	4,90	32,25	29,20	24,27	33,36
W2 20_C	W2 Appartementen	7,90	33,25	30,23	25,28	34,37
W2 20_D	W2 Appartementen	10,90	33,97	30,98	25,99	35,09
W2 20_E	W2 Appartementen	13,90	35,60	32,71	27,60	36,74
W2 23_A	W2 Appartementen	1,90	32,47	29,38	24,50	33,58
W2 23_B	W2 Appartementen	4,90	32,44	29,38	24,47	33,55
W2 23_C	W2 Appartementen	7,90	33,48	30,45	25,51	34,60
W2 23_D	W2 Appartementen	10,90	33,90	30,94	25,93	35,03
W2 23_E	W2 Appartementen	13,90	34,06	31,15	26,06	35,19
W2 24_B	W2 Appartementen	4,90	32,36	29,30	24,39	33,47
W2 24_C	W2 Appartementen	7,90	33,22	30,19	25,25	34,34
W2 24_D	W2 Appartementen	10,90	33,44	30,47	25,47	34,57
W2 24_E	W2 Appartementen	13,90	33,33	30,38	25,35	34,46
W2 25_B	W2 Appartementen	4,90	20,93	17,79	12,92	22,01
W2 25_C	W2 Appartementen	7,90	21,30	18,10	13,28	22,37
W2 25_D	W2 Appartementen	10,90	21,81	18,59	13,80	22,88
W2 25_E	W2 Appartementen	13,90	22,57	19,32	14,55	23,63
W2 26_B	W2 Appartementen	4,90	20,62	17,48	12,60	21,70
W2 26_C	W2 Appartementen	7,90	20,88	17,68	12,85	21,94
W2 26_D	W2 Appartementen	10,90	21,49	18,24	13,46	22,54
W2 26_E	W2 Appartementen	13,90	22,58	19,29	14,55	23,62
W2 27_B	W2 Appartementen	4,90	17,08	13,77	9,01	18,10
W2 27_C	W2 Appartementen	7,90	17,60	14,22	9,53	18,61
W2 27_D	W2 Appartementen	10,90	18,75	15,33	10,68	19,75
W2 27_E	W2 Appartementen	13,90	20,43	17,00	12,36	21,43
W3 01_A	W3 Appartementen	1,90	33,05	30,06	25,06	34,17
W3 01_B	W3 Appartementen	4,90	33,89	30,94	25,91	35,02
W3 01_C	W3 Appartementen	7,90	36,28	33,38	28,28	37,41
W3 01_D	W3 Appartementen	10,90	37,92	35,03	29,92	39,06
W3 01_E	W3 Appartementen	13,90	39,79	36,94	31,79	40,94
W3 02_A	W3 Appartementen	1,90	33,23	30,23	25,25	34,35
W3 02_B	W3 Appartementen	4,90	34,21	31,24	26,22	35,33
W3 02_C	W3 Appartementen	7,90	37,53	34,65	29,52	38,66
W3 02_D	W3 Appartementen	10,90	39,16	36,31	31,16	40,31
W3 02_E	W3 Appartementen	13,90	40,73	37,88	32,72	41,87
W3 03_A	W3 Appartementen	1,90	33,90	30,91	25,91	35,02
W3 03_B	W3 Appartementen	4,90	35,00	32,05	27,00	36,12
W3 03_C	W3 Appartementen	7,90	38,97	36,12	30,96	40,11
W3 03_D	W3 Appartementen	10,90	40,85	38,02	32,84	42,00
W3 03_E	W3 Appartementen	13,90	42,66	39,85	34,64	43,81
W3 04_A	W3 Appartementen	1,90	37,47	34,61	29,46	38,61
W3 04_B	W3 Appartementen	4,90	37,41	34,55	29,40	38,55
W3 04_C	W3 Appartementen	7,90	39,35	36,51	31,33	40,49
W3 04_D	W3 Appartementen	10,90	40,28	37,45	32,27	41,43
W3 04_E	W3 Appartementen	13,90	42,51	39,69	34,49	43,65
W3 05_B	W3 Appartementen	4,90	38,82	35,98	30,81	39,96
W3 05_C	W3 Appartementen	7,90	40,07	37,23	32,05	41,21

Alle getoonde dB-waarden zijn A-gewogen

Rapport: Resultatentabel
Model: 200820 wegverkeerslawaaai 2030 - SBKP Grid 22,5m
L1Aeq totaalresultaten voor toetspunten
Groep: Leyweg
Groepsreductie: Nee

Naam Toetspunt	Omschrijving	Hoogte	Dag	Avond	Nacht	Lden
W3 05_D	W3 Appartementen	10,90	42,13	39,31	34,12	43,28
W3 05_E	W3 Appartementen	13,90	44,31	41,51	36,29	45,46
W3 06_B	W3 Appartementen	4,90	36,66	33,76	28,66	37,79
W3 06_C	W3 Appartementen	7,90	38,02	35,14	30,01	39,15
W3 06_D	W3 Appartementen	10,90	40,61	37,79	32,60	41,76
W3 06_E	W3 Appartementen	13,90	43,24	40,44	35,22	44,39
W3 07_B	W3 Appartementen	4,90	35,19	32,24	27,20	36,32
W3 07_C	W3 Appartementen	7,90	37,02	34,11	29,02	38,15
W3 07_D	W3 Appartementen	10,90	40,07	37,24	32,05	41,21
W3 07_E	W3 Appartementen	13,90	42,42	39,61	34,39	43,56
W3 08_B	W3 Appartementen	4,90	34,18	31,19	26,18	35,30
W3 08_C	W3 Appartementen	7,90	35,94	33,02	27,93	37,07
W3 08_D	W3 Appartementen	10,90	39,74	36,91	31,72	40,88
W3 08_E	W3 Appartementen	13,90	42,69	39,89	34,66	43,83
W3 09_A	W3 Appartementen	1,90	18,46	15,33	10,44	19,54
W3 09_B	W3 Appartementen	4,90	18,83	15,73	10,81	19,92
W3 09_C	W3 Appartementen	7,90	19,33	16,27	11,31	20,42
W3 09_D	W3 Appartementen	10,90	14,25	11,05	6,20	15,30
W3 09_E	W3 Appartementen	13,90	8,14	4,03	0,09	9,03
W3 10_A	W3 Appartementen	1,90	26,60	23,63	18,53	27,69
W3 10_B	W3 Appartementen	4,90	26,40	23,41	18,33	27,49
W3 10_C	W3 Appartementen	7,90	26,18	23,18	18,11	27,27
W3 10_D	W3 Appartementen	10,90	20,89	17,25	12,70	21,80
W3 10_E	W3 Appartementen	13,90	20,72	17,15	12,55	21,65
W3 11_A	W3 Appartementen	1,90	20,57	17,61	12,46	21,65
W3 11_B	W3 Appartementen	4,90	20,95	17,99	12,84	22,03
W3 11_C	W3 Appartementen	7,90	20,92	17,95	12,81	22,00
W3 11_D	W3 Appartementen	10,90	20,86	17,89	12,76	21,94
W3 11_E	W3 Appartementen	13,90	16,46	12,95	8,23	17,38
W3 12_A	W3 Appartementen	1,90	17,04	13,63	8,84	17,99
W3 12_B	W3 Appartementen	4,90	17,85	14,53	9,68	18,83
W3 12_C	W3 Appartementen	7,90	17,85	14,53	9,68	18,83
W3 12_D	W3 Appartementen	10,90	17,69	14,36	9,52	18,67
W3 12_E	W3 Appartementen	13,90	16,31	12,78	8,08	17,23
W3 13_A	W3 Appartementen	1,90	11,46	7,59	3,22	12,31
W3 13_B	W3 Appartementen	4,90	11,54	7,67	3,30	12,39
W3 13_C	W3 Appartementen	7,90	11,71	7,85	3,47	12,56
W3 13_D	W3 Appartementen	10,90	11,42	7,45	3,16	12,24
W3 13_E	W3 Appartementen	13,90	7,60	3,60	-0,65	8,42
W3 14_A	W3 Appartementen	1,90	17,18	13,78	8,99	18,14
W3 14_B	W3 Appartementen	4,90	17,48	14,04	9,29	18,43
W3 14_C	W3 Appartementen	7,90	17,48	14,05	9,30	18,44
W3 14_D	W3 Appartementen	10,90	17,32	13,90	9,14	18,28
W3 14_E	W3 Appartementen	13,90	16,45	12,93	8,22	17,37
W3 15_A	W3 Appartementen	1,90	20,04	17,34	12,00	21,20
W3 15_B	W3 Appartementen	4,90	20,89	18,17	12,86	22,05
W3 15_C	W3 Appartementen	7,90	20,90	18,17	12,88	22,06
W3 15_D	W3 Appartementen	10,90	20,45	17,74	12,42	21,61
W3 15_E	W3 Appartementen	13,90	18,74	16,07	10,71	19,91
W3 16_A	W3 Appartementen	1,90	19,34	16,36	11,32	20,45
W3 16_B	W3 Appartementen	4,90	20,00	17,02	11,99	21,11
W3 16_C	W3 Appartementen	7,90	20,21	17,22	12,19	21,32
W3 16_D	W3 Appartementen	10,90	16,85	14,00	8,86	18,00
W3 16_E	W3 Appartementen	13,90	14,45	11,60	6,46	15,60
WG 01_B	Woongebied	4,50	30,60	27,62	22,60	31,72
WG 01_C	Woongebied	7,50	31,38	28,41	23,39	32,50
WG 01a_A	Woongebied Uitbouw zijgevel	1,50	23,64	20,38	15,64	24,70
WG 02_B	Woongebied	4,50	45,24	42,36	37,24	46,38
WG 02_C	Woongebied	7,50	46,53	43,65	38,54	47,67
WG 02a_A	Woongebied Uitbouw	1,50	45,06	42,18	37,07	46,20
WG 03_B	Woongebied	4,50	45,97	43,10	37,98	47,12
WG 03_C	Woongebied	7,50	47,34	44,46	39,35	48,48
WG 03a_A	Woongebied Uitbouw	1,50	45,58	42,70	37,59	46,72
WG 04_B	Woongebied	4,50	46,76	43,89	38,77	47,91
WG 04_C	Woongebied	7,50	48,18	45,30	40,19	49,32
WG 04a_A	Woongebied Uitbouw	1,50	46,25	43,37	38,26	47,39
WG 05_B	Woongebied	4,50	47,43	44,57	39,44	48,58
WG 05_C	Woongebied	7,50	48,85	45,97	40,86	49,99
WG 05a_A	Woongebied Uitbouw	1,50	46,91	44,03	38,92	48,05
WG 06_B	Woongebied	4,50	48,34	45,48	40,35	49,49
WG 06_C	Woongebied	7,50	49,63	46,75	41,64	50,77
WG 06a_A	Woongebied Uitbouw	1,50	47,67	44,79	39,68	48,81
WG 07_B	Woongebied	4,50	49,40	46,53	41,40	50,54
WG 07_C	Woongebied	7,50	50,37	47,50	42,38	51,52
WG 07a_A	Woongebied Uitbouw	1,50	48,39	45,51	40,41	49,54
WG 08_B	Woongebied	4,50	50,65	47,78	42,66	51,80
WG 08_C	Woongebied	7,50	51,18	48,30	43,19	52,32
WG 08a_A	Woongebied Uitbouw	1,50	49,28	46,41	41,30	50,43
WG 09_B	Woongebied	4,50	50,31	47,43	42,32	51,45

Alle getoonde dB-waarden zijn A-gewogen

Rapport: Resultatentabel
Model: 200820 wegverkeerslawaaai 2030 - SBKP Grid 22,5m
L_{Aeq} totaalresultaten voor toetspunten
Groep: Leyweg
Groepsreductie: Nee

Naam Toetspunt	Omschrijving	Hoogte	Dag	Avond	Nacht	Lden
WG 09_C	Woongebied	7,50	51,43	48,56	43,45	52,58
WG 09a_A	Woongebied Uitbouw zijgevel	1,50	48,86	45,99	40,87	50,01
WG 10_A	Woongebied	1,50	41,40	38,45	33,42	42,53
WG 10_B	Woongebied	4,50	42,03	39,09	34,05	43,16
WG 10_C	Woongebied	7,50	43,63	40,71	35,65	44,77
WG 100_B	Woongebied	4,50	49,48	46,56	41,49	50,61
WG 100_C	Woongebied	7,50	50,74	47,83	42,76	51,88
WG 100a_A	Woongebied Uitbouw zijgevel	1,50	47,75	44,83	39,76	48,88
WG 101_B	Woongebied	4,50	49,49	46,58	41,51	50,63
WG 101_C	Woongebied	7,50	50,24	47,35	42,25	51,38
WG 101a_A	Woongebied Uitbouw	1,50	47,93	45,01	39,94	49,06
WG 102_B	Woongebied	4,50	48,13	45,24	40,14	49,27
WG 102_C	Woongebied	7,50	48,91	46,01	40,92	50,05
WG 102a_A	Woongebied Uitbouw	1,50	46,48	43,56	38,49	47,61
WG 103_B	Woongebied	4,50	46,89	44,00	38,90	48,03
WG 103_C	Woongebied	7,50	47,81	44,90	39,82	48,95
WG 103a_A	Woongebied Uitbouw	1,50	45,47	42,55	37,48	46,60
WG 104_B	Woongebied	4,50	45,76	42,87	37,77	46,90
WG 104_C	Woongebied	7,50	47,24	44,33	39,25	48,38
WG 104a_A	Woongebied Uitbouw	1,50	44,89	41,97	36,91	46,03
WG 105_B	Woongebied	4,50	45,25	42,36	37,26	46,39
WG 105_C	Woongebied	7,50	47,01	44,10	39,02	48,15
WG 105a_A	Woongebied Uitbouw	1,50	44,51	41,58	36,52	45,64
WG 106_B	Woongebied	4,50	34,17	31,17	26,18	35,29
WG 106_C	Woongebied	7,50	36,85	33,87	28,87	37,98
WG 106a_A	Woongebied Uitbouw zijgevel	1,50	30,61	27,53	22,63	31,72
WG 107_B	Woongebied	4,50	35,85	32,86	27,87	36,97
WG 107_C	Woongebied	7,50	37,90	34,91	29,92	39,02
WG 107a_A	Woongebied Uitbouw zijgevel	1,50	35,00	32,02	27,02	36,13
WG 108_A	Woongebied	1,50	34,79	31,70	26,82	35,90
WG 108_B	Woongebied	4,50	36,66	33,59	28,69	37,77
WG 108_C	Woongebied	7,50	39,33	36,30	31,36	40,45
WG 109_A	Woongebied	1,50	34,37	31,31	26,40	35,48
WG 109_B	Woongebied	4,50	36,58	33,53	28,61	37,70
WG 109_C	Woongebied	7,50	39,49	36,48	31,52	40,61
WG 11_A	Woongebied	1,50	42,00	39,08	34,02	43,14
WG 11_B	Woongebied	4,50	43,76	40,84	35,77	44,89
WG 11_C	Woongebied	7,50	44,20	41,28	36,22	45,34
WG 110_A	Woongebied	1,50	35,82	32,76	27,85	36,93
WG 110_B	Woongebied	4,50	38,72	35,72	30,75	39,85
WG 110_C	Woongebied	7,50	41,36	38,40	33,37	42,49
WG 111_A	Woongebied	1,50	40,99	38,03	33,01	42,12
WG 111_B	Woongebied	4,50	43,80	40,88	35,81	44,93
WG 111_C	Woongebied	7,50	45,72	42,81	37,74	46,86
WG 112_B	Woongebied	4,50	43,74	40,82	35,75	44,87
WG 112_C	Woongebied	7,50	45,06	42,16	37,07	46,20
WG 112a_A	Woongebied Uitbouw zijgevel	1,50	42,37	39,44	34,39	43,51
WG 113_B	Woongebied	4,50	35,47	32,55	27,49	36,61
WG 113_C	Woongebied	7,50	36,53	33,60	28,55	37,67
WG 113a_A	Woongebied Uitbouw	1,50	37,25	34,31	29,26	38,38
WG 114_B	Woongebied	4,50	35,71	32,80	27,72	36,85
WG 114_C	Woongebied	7,50	36,71	33,79	28,72	37,84
WG 114a_A	Woongebied Uitbouw	1,50	36,59	33,65	28,61	37,72
WG 115_B	Woongebied	4,50	34,93	31,99	26,94	36,06
WG 115_C	Woongebied	7,50	35,61	32,68	27,63	36,75
WG 115a_A	Woongebied Uitbouw	1,50	35,82	32,87	27,83	36,95
WG 116_B	Woongebied	4,50	35,09	32,16	27,10	36,22
WG 116_C	Woongebied	7,50	35,70	32,77	27,71	36,83
WG 116a_A	Woongebied Uitbouw	1,50	35,48	32,54	27,50	36,61
WG 117_B	Woongebied	4,50	42,99	40,09	35,00	44,13
WG 117_C	Woongebied	7,50	44,45	41,54	36,46	45,59
WG 117a_A	Woongebied Uitbouw	1,50	42,17	39,24	34,18	43,30
WG 118_B	Woongebied	4,50	43,21	40,29	35,22	44,34
WG 118_C	Woongebied	7,50	44,72	41,80	36,73	45,85
WG 118a_A	Woongebied Uitbouw	1,50	42,38	39,44	34,39	43,51
WG 119_B	Woongebied	4,50	43,06	40,15	35,07	44,20
WG 119_C	Woongebied	7,50	44,96	42,04	36,97	46,09
WG 119a_A	Woongebied Uitbouw	1,50	42,06	39,13	34,08	43,20
WG 12_A	Woongebied	1,50	40,31	37,39	32,33	41,45
WG 12_B	Woongebied	4,50	41,88	38,96	33,90	43,02
WG 12_C	Woongebied	7,50	43,58	40,66	35,60	44,72
WG 120_B	Woongebied	4,50	39,93	36,98	31,94	41,06
WG 120_C	Woongebied	7,50	41,46	38,52	33,48	42,59
WG 120a_A	Woongebied Uitbouw	1,50	39,07	36,10	31,09	40,20
WG 121_B	Woongebied	4,50	45,77	42,88	37,78	46,91
WG 121_C	Woongebied	7,50	47,16	44,25	39,18	48,30
WG 121a_A	Woongebied Uitbouw	1,50	44,77	41,85	36,78	45,90
WG 122_B	Woongebied	4,50	46,74	43,84	38,75	47,88
WG 122_C	Woongebied	7,50	47,84	44,93	39,85	48,98

Alle getoonde dB-waarden zijn A-gewogen

Rapport: Resultatentabel
Model: 200820 wegverkeerslawaaai 2030 - SBKP Grid 22,5m
L'Aeq totaalresultaten voor toetspunten
Groep: Leyweg
Groepsreductie: Nee

Naam Toetspunt	Omschrijving	Hoogte	Dag	Avond	Nacht	Lden
WG 122a_A	Woongebied Uitbouw	1,50	45,43	42,51	37,44	46,56
WG 123_B	Woongebied	4,50	48,17	45,27	40,17	49,30
WG 123_C	Woongebied	7,50	49,01	46,11	41,02	50,15
WG 123a_A	Woongebied Uitbouw	1,50	46,78	43,86	38,79	47,91
WG 124_B	Woongebied	4,50	49,52	46,61	41,53	50,66
WG 124_C	Woongebied	7,50	50,44	47,54	42,45	51,58
WG 124a_A	Woongebied Uitbouw	1,50	47,95	45,03	39,95	49,08
WG 125_B	Woongebied	4,50	48,69	45,78	40,70	49,83
WG 125_C	Woongebied	7,50	50,06	47,16	42,07	51,20
WG 125a_A	Woongebied Uitbouw zijgevel	1,50	46,66	43,75	38,67	47,80
WG 126_A	Woongebied	1,50	40,09	37,15	32,11	41,22
WG 126_B	Woongebied	4,50	41,19	38,27	33,21	42,33
WG 126_C	Woongebied	7,50	42,85	39,93	34,86	43,98
WG 127_A	Woongebied	1,50	39,86	36,92	31,87	40,99
WG 127_B	Woongebied	4,50	42,25	39,34	34,24	43,38
WG 127_C	Woongebied	7,50	43,93	41,05	35,93	45,07
WG 128_A	Woongebied	1,50	39,38	36,50	31,37	40,51
WG 128_B	Woongebied	4,50	41,97	39,11	33,97	43,11
WG 128_C	Woongebied	7,50	43,91	41,06	35,91	45,06
WG 129_A	Woongebied	1,50	39,21	36,37	31,18	40,35
WG 129_B	Woongebied	4,50	42,02	39,20	34,01	43,17
WG 129_C	Woongebied	7,50	44,01	41,19	35,99	45,15
WG 13_A	Woongebied	1,50	37,55	34,57	29,57	38,68
WG 13_B	Woongebied	4,50	40,01	37,06	32,02	41,14
WG 13_C	Woongebied	7,50	41,91	38,99	33,93	43,05
WG 130_A	Woongebied	1,50	38,09	35,20	30,08	39,22
WG 130_B	Woongebied	4,50	40,25	37,40	32,24	41,39
WG 130_C	Woongebied	7,50	42,27	39,44	34,26	43,42
WG 131_A	Woongebied	1,50	34,32	31,34	26,33	35,44
WG 131_B	Woongebied	4,50	38,53	35,65	30,52	39,66
WG 131_C	Woongebied	7,50	40,94	38,10	32,93	42,08
WG 132_A	Woongebied	1,50	33,71	30,72	25,73	34,83
WG 132_B	Woongebied	4,50	36,88	33,98	28,89	38,02
WG 132_C	Woongebied	7,50	39,01	36,14	31,00	40,15
WG 133_A	Woongebied	1,50	31,40	28,36	23,41	32,51
WG 133_B	Woongebied	4,50	33,92	30,91	25,93	35,04
WG 133_C	Woongebied	7,50	36,45	33,48	28,46	37,57
WG 134_B	Woongebied	4,50	30,61	27,60	22,63	31,73
WG 134_C	Woongebied	7,50	32,35	29,38	24,37	33,48
WG 134a_A	Woongebied Uitbouw zijgevel	1,50	32,01	28,95	24,05	33,13
WG 135_A	Woongebied Uitbouw zijgevel	1,50	33,03	30,00	25,06	34,15
WG 135_B	Woongebied	4,50	37,08	34,18	29,08	38,21
WG 135_C	Woongebied	7,50	39,39	36,49	31,39	40,52
WG 136_A	Woongebied	1,50	37,31	34,42	29,31	38,45
WG 136_B	Woongebied	4,50	39,30	36,40	31,30	40,43
WG 136_C	Woongebied	7,50	41,43	38,53	33,43	42,56
WG 137_A	Woongebied	1,50	36,73	33,81	28,73	37,86
WG 137_B	Woongebied	4,50	38,98	36,08	30,98	40,11
WG 137_C	Woongebied	7,50	41,10	38,20	33,10	42,23
WG 138_A	Woongebied	1,50	36,50	33,59	28,50	37,63
WG 138_B	Woongebied	4,50	37,49	34,53	29,49	38,61
WG 138_C	Woongebied	7,50	39,95	37,01	31,96	41,08
WG 139_A	Woongebied	1,50	35,46	32,42	27,48	36,57
WG 139_B	Woongebied	4,50	39,53	36,58	31,54	40,66
WG 139_C	Woongebied	7,50	41,60	38,66	33,62	42,73
WG 14_A	Woongebied	1,50	35,61	32,59	27,64	36,73
WG 14_B	Woongebied	4,50	38,04	35,07	30,06	39,17
WG 14_C	Woongebied	7,50	39,88	36,93	31,90	41,01
WG 140_A	Woongebied	1,50	43,27	40,43	35,26	44,41
WG 140_B	Woongebied	4,50	45,44	42,59	37,43	46,58
WG 140_C	Woongebied	7,50	47,12	44,27	39,11	48,26
WG 141_B	Woongebied	4,50	44,63	41,79	36,62	45,77
WG 141_C	Woongebied	7,50	45,75	42,92	37,74	46,90
WG 141a_A	Woongebied Uitbouw zijgevel	1,50	42,90	40,06	34,89	44,04
WG 142_B	Woongebied	4,50	29,84	26,83	21,86	30,96
WG 142_C	Woongebied	7,50	31,25	28,30	23,26	32,38
WG 142a_A	Woongebied Uitbouw	1,50	31,21	28,21	23,23	32,33
WG 143_B	Woongebied	4,50	28,16	25,09	20,19	29,27
WG 143_C	Woongebied	7,50	29,40	26,39	21,43	30,52
WG 143a_A	Woongebied Uitbouw	1,50	29,78	26,71	21,82	30,90
WG 144_B	Woongebied	4,50	29,28	26,23	21,32	30,40
WG 144_C	Woongebied	7,50	30,06	27,04	22,09	31,18
WG 144a_A	Woongebied Uitbouw	1,50	29,88	26,81	21,91	30,99
WG 145_B	Woongebied	4,50	30,53	27,53	22,56	31,66
WG 145_C	Woongebied	7,50	31,93	28,98	23,95	33,06
WG 145a_A	Woongebied Uitbouw	1,50	30,83	27,81	22,86	31,95
WG 146_A	Woongebied	1,50	34,55	31,47	26,59	35,66
WG 146_B	Woongebied	4,50	37,04	34,00	29,07	38,16
WG 146_C	Woongebied	7,50	39,29	36,28	31,31	40,41

Alle getoonde dB-waarden zijn A-gewogen

Rapport: Resultatentabel
Model: 200820 wegverkeerslawaaai 2030 - SBKP Grid 22,5m
L'Aeq totaalresultaten voor toetspunten
Groep: Leyweg
Groepsreductie: Nee

Naam Toetspunt	Omschrijving	Hoogte	Dag	Avond	Nacht	Lden
WG 147_B	Woongebied	4,50	31,08	28,12	23,08	32,20
WG 147_C	Woongebied	7,50	32,84	29,94	24,84	33,97
WG 147a_A	Woongebied Uitbouw	1,50	31,49	28,50	23,52	32,62
WG 148_A	Woongebied	1,50	34,83	31,75	26,87	35,94
WG 148_B	Woongebied	4,50	38,05	35,04	30,08	39,17
WG 148_C	Woongebied	7,50	40,46	37,48	32,49	41,59
WG 149_A	Woongebied	1,50	38,23	35,24	30,26	39,36
WG 149_B	Woongebied	4,50	41,19	38,24	33,21	42,32
WG 149_C	Woongebied	7,50	42,44	39,49	34,46	43,57
WG 15_A	Woongebied	1,50	32,95	29,85	24,98	34,06
WG 15_B	Woongebied	4,50	35,09	32,02	27,12	36,20
WG 15_C	Woongebied	7,50	37,39	34,37	29,42	38,51
WG 150_A	Woongebied	1,50	39,65	36,69	31,66	40,78
WG 150_B	Woongebied	4,50	42,81	39,90	34,81	43,94
WG 150_C	Woongebied	7,50	43,39	40,49	35,40	44,53
WG 151_A	Woongebied	1,50	40,96	38,08	32,96	42,10
WG 151_B	Woongebied	4,50	42,28	39,38	34,28	43,41
WG 151_C	Woongebied	7,50	42,84	39,93	34,84	43,97
WG 152_B	Woongebied	4,50	51,38	48,56	43,37	52,53
WG 152_C	Woongebied	7,50	52,17	49,34	44,16	53,32
WG 152a_A	Woongebied Uitbouw zijgevel	1,50	49,51	46,69	41,49	50,65
WG 153_B	Woongebied	4,50	50,46	47,63	42,44	51,60
WG 153_C	Woongebied	7,50	51,03	48,20	43,02	52,18
WG 153a_A	Woongebied Uitbouw	1,50	48,65	45,81	40,63	49,79
WG 154_B	Woongebied	4,50	49,30	46,48	41,29	50,45
WG 154_C	Woongebied	7,50	50,21	47,37	42,20	51,35
WG 154a_A	Woongebied Uitbouw	1,50	47,78	44,95	39,77	48,93
WG 155_B	Woongebied	4,50	48,35	45,52	40,33	49,49
WG 155_C	Woongebied	7,50	49,59	46,76	41,58	50,74
WG 155a_A	Woongebied Uitbouw	1,50	46,81	43,97	38,81	47,96
WG 156_B	Woongebied	4,50	47,40	44,57	39,39	48,55
WG 156_C	Woongebied	7,50	48,91	46,06	40,90	50,05
WG 156a_A	Woongebied Uitbouw	1,50	46,31	43,47	38,30	47,45
WG 157_B	Woongebied	4,50	46,96	44,14	38,95	48,11
WG 157_C	Woongebied	7,50	48,54	45,71	40,53	49,69
WG 157a_A	Woongebied Uitbouw	1,50	45,49	42,65	37,49	46,64
WG 158_B	Woongebied	4,50	34,71	31,78	26,72	35,84
WG 158_C	Woongebied	7,50	35,07	32,13	27,08	36,20
WG 158a_A	Woongebied Uitbouw zijgevel	1,50	35,26	32,33	27,27	36,39
WG 159_A	Woongebied	1,50	37,05	34,09	29,06	38,18
WG 159_B	Woongebied	4,50	36,83	33,85	28,84	37,95
WG 159_C	Woongebied	7,50	36,35	33,36	28,36	37,47
WG 16_A	Woongebied	1,50	31,77	28,61	23,79	32,86
WG 16_B	Woongebied	4,50	33,57	30,44	25,59	34,67
WG 16_C	Woongebied	7,50	37,09	34,05	29,12	38,21
WG 160_A	Woongebied	1,50	31,85	28,73	23,88	32,95
WG 160_B	Woongebied	4,50	34,00	30,99	26,02	35,12
WG 160_C	Woongebied	7,50	33,98	30,93	26,00	35,09
WG 161_A	Woongebied	1,50	33,09	30,03	25,11	34,20
WG 161_B	Woongebied	4,50	33,10	30,04	25,12	34,21
WG 161_C	Woongebied	7,50	33,92	30,88	25,95	35,04
WG 162_A	Woongebied	1,50	32,31	29,21	24,33	33,41
WG 162_B	Woongebied	4,50	33,51	30,47	25,54	34,63
WG 162_C	Woongebied	7,50	34,66	31,65	26,68	35,78
WG 163_A	Woongebied	1,50	31,73	28,63	23,76	32,84
WG 163_B	Woongebied	4,50	32,41	29,33	24,43	33,52
WG 163_C	Woongebied	7,50	33,55	30,52	25,58	34,67
WG 164_A	Woongebied	1,50	31,51	28,42	23,53	32,61
WG 164_B	Woongebied	4,50	32,32	29,25	24,34	33,43
WG 164_C	Woongebied	7,50	33,64	30,61	25,66	34,76
WG 165_A	Woongebied	1,50	31,38	28,29	23,41	32,49
WG 165_B	Woongebied	4,50	32,22	29,13	24,24	33,32
WG 165_C	Woongebied	7,50	33,59	30,55	25,62	34,71
WG 166_A	Woongebied	1,50	31,32	28,21	23,35	32,42
WG 166_B	Woongebied	4,50	31,91	28,81	23,93	33,01
WG 166_C	Woongebied	7,50	33,59	30,55	25,61	34,70
WG 167_A	Woongebied	1,50	31,56	28,46	23,59	32,67
WG 167_B	Woongebied	4,50	32,13	29,04	24,16	33,24
WG 167_C	Woongebied	7,50	33,89	30,86	25,92	35,01
WG 168_A	Woongebied	1,50	31,33	28,23	23,36	32,44
WG 168_B	Woongebied	4,50	31,91	28,83	23,94	33,02
WG 168_C	Woongebied	7,50	33,48	30,45	25,51	34,60
WG 169_B	Woongebied	4,50	28,68	25,59	20,70	29,78
WG 169_C	Woongebied	7,50	30,20	27,17	22,21	31,31
WG 169a_A	Woongebied Uitbouw zijgevel	1,50	28,43	25,30	20,43	29,52
WG 17_B	Woongebied	4,50	53,72	50,84	45,72	54,86
WG 17_C	Woongebied	7,50	54,02	51,15	46,04	55,17
WG 171a_A	Woongebied Uitbouw	1,50	20,40	17,52	12,40	21,54
WG 172_B	Woongebied	4,50	18,13	15,20	10,16	19,27

Alle getoonde dB-waarden zijn A-gewogen

Rapport: Resultatentabel
Model: 200820 wegverkeerslawaaai 2030 - SBKP Grid 22,5m
L1Aeq totaalresultaten voor toetspunten
Groep: Leyweg
Groepsreductie: Nee

Naam Toetspunt	Omschrijving	Hoogte	Dag	Avond	Nacht	Lden
WG 172_C	Woongebied	7,50	18,18	15,21	10,20	19,31
WG 172a_A	Woongebied Uitbouw	1,50	16,49	13,60	8,49	17,63
WG 173_B	Woongebied	4,50	21,40	18,50	13,42	22,54
WG 173_C	Woongebied	7,50	22,04	19,11	14,06	23,18
WG 173a_A	Woongebied Uitbouw	1,50	13,08	10,13	5,10	14,21
WG 174_B	Woongebied	4,50	19,97	17,08	11,99	21,11
WG 174_C	Woongebied	7,50	20,14	17,22	12,16	21,28
WG 174a_A	Woongebied Uitbouw	1,50	17,51	14,64	9,52	18,66
WG 175_B	Woongebied	4,50	19,82	16,96	11,83	20,97
WG 175_C	Woongebied	7,50	20,17	17,28	12,19	21,31
WG 175a_A	Woongebied Uitbouw	1,50	14,16	11,28	6,18	15,31
WG 176_B	Woongebied	4,50	20,21	17,36	12,23	21,36
WG 176_C	Woongebied	7,50	20,59	17,70	12,61	21,73
WG 176a_A	Woongebied Uitbouw	1,50	15,80	12,95	7,81	16,95
WG 177_B	Woongebied	4,50	19,50	16,64	11,51	20,65
WG 177_C	Woongebied	7,50	19,91	17,01	11,93	21,05
WG 177a_A	Woongebied Uitbouw	1,50	14,77	11,90	6,79	15,92
WG 178_B	Woongebied	4,50	20,24	17,37	12,26	21,39
WG 178_C	Woongebied	7,50	20,66	17,76	12,68	21,80
WG 178a_A	Woongebied Uitbouw	1,50	15,62	12,74	7,63	16,76
WG 179_B	Woongebied	4,50	21,32	18,45	13,34	22,47
WG 179_C	Woongebied	7,50	21,63	18,72	13,65	22,77
WG 179a_A	Woongebied Uitbouw	1,50	18,42	15,58	10,43	19,57
WG 17a_A	Woongebied Uitbouw zijgevel	1,50	52,72	49,84	44,73	53,86
WG 18_A	Woongebied	1,50	56,64	53,75	48,65	57,78
WG 18_B	Woongebied	4,50	57,61	54,72	49,62	58,75
WG 18_C	Woongebied	7,50	57,68	54,79	49,69	58,82
WG 180_B	Woongebied	4,50	37,44	34,52	29,46	38,58
WG 180_C	Woongebied	7,50	37,46	34,53	29,47	38,59
WG 180a_A	Woongebied Uitbouw	1,50	38,04	35,12	30,06	39,18
WG 181_B	Woongebied	4,50	37,54	34,63	29,55	38,68
WG 181_C	Woongebied	7,50	37,17	34,24	29,18	38,30
WG 181a_A	Woongebied Uitbouw	1,50	38,13	35,21	30,15	39,27
WG 182_B	Woongebied	4,50	37,09	34,16	29,11	38,23
WG 182_C	Woongebied	7,50	37,46	34,53	29,48	38,60
WG 182a_A	Woongebied Uitbouw	1,50	38,08	35,15	30,10	39,22
WG 183_B	Woongebied	4,50	36,62	33,69	28,63	37,75
WG 183_C	Woongebied	7,50	36,98	34,05	29,00	38,12
WG 183a_A	Woongebied Uitbouw	1,50	37,63	34,69	29,65	38,76
WG 184_B	Woongebied	4,50	36,67	33,73	28,69	37,80
WG 184_C	Woongebied	7,50	37,51	34,57	29,52	38,64
WG 184a_A	Woongebied Uitbouw	1,50	37,39	34,44	29,40	38,52
WG 185_B	Woongebied	4,50	35,92	32,97	27,94	37,05
WG 185_C	Woongebied	7,50	37,12	34,17	29,13	38,25
WG 185a_A	Woongebied Uitbouw	1,50	36,98	34,03	29,00	38,11
WG 186_B	Woongebied	4,50	36,40	33,40	28,43	37,53
WG 186_C	Woongebied	7,50	37,49	34,51	29,51	38,62
WG 186a_A	Woongebied Uitbouw zijgevel	1,50	35,28	32,23	27,31	36,40
WG 187_A	Woongebied	1,50	34,49	31,48	26,51	35,61
WG 187_B	Woongebied	4,50	35,27	32,30	27,29	36,40
WG 187_C	Woongebied	7,50	35,09	32,12	27,11	36,22
WG 188_A	Woongebied	1,50	33,86	30,85	25,88	34,98
WG 188_B	Woongebied	4,50	35,14	32,16	27,15	36,26
WG 188_C	Woongebied	7,50	34,80	31,79	26,81	35,92
WG 189_A	Woongebied	1,50	34,96	31,96	26,97	36,08
WG 189_B	Woongebied	4,50	35,42	32,44	27,43	36,54
WG 189_C	Woongebied	7,50	34,14	31,12	26,16	35,26
WG 19_A	Woongebied	1,50	56,67	53,77	48,68	57,81
WG 19_B	Woongebied	4,50	57,63	54,74	49,64	58,77
WG 19_C	Woongebied	7,50	57,69	54,80	49,70	58,83
WG 190_A	Woongebied	1,50	35,38	32,40	27,40	36,51
WG 190_B	Woongebied	4,50	35,15	32,18	27,17	36,28
WG 190_C	Woongebied	7,50	33,93	30,92	25,95	35,05
WG 191_A	Woongebied	1,50	35,07	32,08	27,09	36,19
WG 191_B	Woongebied	4,50	36,20	33,24	28,21	37,33
WG 191_C	Woongebied	7,50	34,43	31,44	26,45	35,55
WG 192_A	Woongebied	1,50	33,58	30,55	25,60	34,70
WG 192_B	Woongebied	4,50	34,48	31,49	26,50	35,60
WG 192_C	Woongebied	7,50	33,07	30,04	25,10	34,19
WG 193_B	Woongebied	4,50	30,48	27,54	22,48	31,61
WG 193_C	Woongebied	7,50	31,67	28,72	23,68	32,80
WG 193a_A	Woongebied Uitbouw zijgevel	1,50	27,19	24,18	19,22	28,31
WG 194_B	Woongebied	4,50	31,68	28,58	23,71	32,79
WG 194_C	Woongebied	7,50	33,69	30,65	25,72	34,81
WG 194a_A	Woongebied Uitbouw zijgevel	1,50	31,32	28,23	23,36	32,43
WG 195_B	Woongebied	4,50	38,57	35,61	30,59	39,70
WG 195_C	Woongebied	7,50	39,61	36,66	31,63	40,74
WG 195a_A	Woongebied Uitbouw	1,50	38,61	35,63	30,63	39,74
WG 196_B	Woongebied	4,50	38,84	35,88	30,86	39,97

Alle getoonde dB-waarden zijn A-gewogen

Rapport: Resultatentabel
Model: 200820 wegverkeerslawaaai 2030 - SBKP Grid 22,5m
L'Aeq totaalresultaten voor toetspunten
Groep: Leyweg
Groepsreductie: Nee

Naam Toetspunt	Omschrijving	Hoogte	Dag	Avond	Nacht	Lden
WG 196_C	Woongebied	7,50	40,32	37,37	32,33	41,45
WG 196a_A	Woongebied Uitbouw	1,50	38,69	35,71	30,71	39,82
WG 197_B	Woongebied	4,50	40,49	37,55	32,51	41,62
WG 197_C	Woongebied	7,50	41,11	38,17	33,13	42,24
WG 197a_A	Woongebied Uitbouw	1,50	39,63	36,67	31,65	40,76
WG 198_B	Woongebied	4,50	40,45	37,49	32,46	41,58
WG 198_C	Woongebied	7,50	40,71	37,77	32,72	41,84
WG 198a_A	Woongebied Uitbouw	1,50	39,22	36,25	31,24	40,35
WG 199_B	Woongebied	4,50	38,96	36,00	30,98	40,09
WG 199_C	Woongebied	7,50	39,25	36,30	31,27	40,38
WG 199a_A	Woongebied Uitbouw	1,50	37,40	34,41	29,43	38,53
WG 20_A	Woongebied	1,50	56,66	53,76	48,67	57,80
WG 20_B	Woongebied	4,50	57,63	54,74	49,64	58,77
WG 20_C	Woongebied	7,50	57,70	54,81	49,71	58,84
WG 200_B	Woongebied	4,50	31,97	28,93	24,00	33,09
WG 200_C	Woongebied	7,50	33,86	30,86	25,88	34,98
WG 200a_A	Woongebied Uitbouw zijgevel	1,50	31,37	28,28	23,39	32,47
WG 201_A	Woongebied	1,50	28,13	25,03	20,17	29,24
WG 201_B	Woongebied	4,50	26,88	23,79	18,92	27,99
WG 201_C	Woongebied	7,50	29,26	26,21	21,30	30,38
WG 2016_B	Woongebied	4,50	31,16	28,10	23,18	32,27
WG 2016_C	Woongebied	7,50	31,75	28,72	23,77	32,87
WG 2016a_A	Woongebied Uitbouw	1,50	31,21	28,16	23,23	32,32
WG 2018_B	Woongebied	4,50	32,55	29,54	24,57	33,67
WG 2018_C	Woongebied	7,50	33,93	30,98	25,94	35,06
WG 202_A	Woongebied	1,50	28,93	25,87	20,95	30,04
WG 202_B	Woongebied	4,50	28,14	25,09	20,17	29,26
WG 202_C	Woongebied	7,50	30,51	27,50	22,54	31,63
WG 203_A	Woongebied	1,50	27,54	24,47	19,56	28,65
WG 203_B	Woongebied	4,50	27,36	24,32	19,39	28,48
WG 203_C	Woongebied	7,50	29,53	26,54	21,55	30,65
WG 204_A	Woongebied	1,50	26,82	23,73	18,85	27,93
WG 204_B	Woongebied	4,50	26,92	23,86	18,95	28,03
WG 204_C	Woongebied	7,50	28,28	25,27	20,30	29,40
WG 205_A	Woongebied	1,50	27,17	24,07	19,20	28,28
WG 205_B	Woongebied	4,50	27,17	24,10	19,19	28,28
WG 205_C	Woongebied	7,50	28,34	25,31	20,36	29,46
WG 206_A	Woongebied	1,50	29,99	26,89	22,02	31,10
WG 206_B	Woongebied	4,50	31,01	27,93	23,04	32,12
WG 206_C	Woongebied	7,50	32,28	29,23	24,30	33,39
WG 207_A	Woongebied	1,50	30,13	27,04	22,16	31,24
WG 207_B	Woongebied	4,50	31,18	28,10	23,21	32,29
WG 207_C	Woongebied	7,50	32,56	29,52	24,59	33,68
WG 208_A	Woongebied	1,50	29,88	26,78	21,91	30,99
WG 208_B	Woongebied	4,50	31,34	28,25	23,37	32,45
WG 208_C	Woongebied	7,50	32,81	29,77	24,84	33,93
WG 209_A	Woongebied	1,50	29,14	26,05	21,17	30,25
WG 209_B	Woongebied	4,50	30,93	27,85	22,96	32,04
WG 209_C	Woongebied	7,50	33,29	30,27	25,32	34,41
WG 21_A	Woongebied	1,50	56,65	53,75	48,66	57,79
WG 21_B	Woongebied	4,50	57,63	54,73	49,64	58,77
WG 21_C	Woongebied	7,50	57,70	54,80	49,71	58,84
WG 210_B	Woongebied	4,50	33,10	30,02	25,12	34,21
WG 210_C	Woongebied	7,50	35,93	32,91	27,94	37,04
WG 210a_A	Woongebied Uitbouw zijgevel	1,50	31,59	28,51	23,61	32,70
WG 211_B	Woongebied	4,50	31,53	28,48	23,56	32,65
WG 211_C	Woongebied	7,50	33,46	30,45	25,48	34,58
WG 211a_A	Woongebied Uitbouw	1,50	31,26	28,17	23,29	32,37
WG 212_B	Woongebied	4,50	31,18	28,11	23,20	32,29
WG 212_C	Woongebied	7,50	33,14	30,12	25,15	34,25
WG 212a_A	Woongebied Uitbouw	1,50	31,16	28,06	23,19	32,27
WG 213_B	Woongebied	4,50	30,83	27,75	22,85	31,94
WG 213_C	Woongebied	7,50	32,70	29,68	24,72	33,82
WG 213a_A	Woongebied Uitbouw	1,50	31,00	27,90	23,03	32,11
WG 214_B	Woongebied	4,50	30,95	27,87	22,98	32,06
WG 214_C	Woongebied	7,50	32,68	29,65	24,71	33,80
WG 214a_A	Woongebied Uitbouw	1,50	30,90	27,80	22,93	32,01
WG 215_B	Woongebied	4,50	26,83	23,81	18,85	27,95
WG 215_C	Woongebied	7,50	28,19	25,21	20,21	29,32
WG 215a_A	Woongebied Uitbouw zijgevel	1,50	27,55	24,54	19,56	28,67
WG 217_B	Woongebied	4,50	31,52	28,47	23,55	32,64
WG 217_C	Woongebied	7,50	32,23	29,21	24,26	33,35
WG 217a_A	Woongebied Uitbouw	1,50	31,10	28,04	23,13	32,21
WG 218a_A	Woongebied Uitbouw	1,50	31,54	28,49	23,57	32,66
WG 219_B	Woongebied	4,50	31,77	28,73	23,80	32,89
WG 219_C	Woongebied	7,50	33,26	30,24	25,28	34,38
WG 219a_A	Woongebied Uitbouw	1,50	31,60	28,55	23,63	32,72
WG 22_A	Woongebied	1,50	56,64	53,74	48,65	57,78
WG 22_B	Woongebied	4,50	57,63	54,74	49,64	58,77

Alle getoonde dB-waarden zijn A-gewogen

Rapport: Resultatentabel
Model: 200820 wegverkeerslawaaai 2030 - SBKP Grid 22,5m
L_{Aeq} totaalresultaten voor toetspunten
Groep: Leyweg
Groepsreductie: Nee

Naam Toetspunt	Omschrijving	Hoogte	Dag	Avond	Nacht	Lden
WG 22_C	Woongebied	7,50	57,69	54,80	49,70	58,83
WG 220_B	Woongebied	4,50	32,66	29,61	24,69	33,78
WG 220_C	Woongebied	7,50	33,75	30,73	25,77	34,87
WG 220a_A	Woongebied Uitbouw	1,50	32,14	29,09	24,17	33,26
WG 221_B	Woongebied	4,50	34,00	30,99	26,02	35,12
WG 221_C	Woongebied	7,50	35,78	32,84	27,78	36,91
WG 221a_A	Woongebied Uitbouw	1,50	32,93	29,87	24,95	34,04
WG 222_B	Woongebied	4,50	35,17	32,20	27,18	36,29
WG 222_C	Woongebied	7,50	36,16	33,22	28,17	37,29
WG 222a_A	Woongebied Uitbouw	1,50	33,79	30,77	25,81	34,91
WG 223_B	Woongebied	4,50	37,26	34,28	29,28	38,39
WG 223_C	Woongebied	7,50	39,20	36,25	31,20	40,32
WG 223a_A	Woongebied Uitbouw zijgevel	1,50	35,70	32,67	27,72	36,82
WG 224_A	Woongebied	1,50	35,48	32,49	27,49	36,60
WG 224_B	Woongebied	4,50	35,49	32,51	27,50	36,61
WG 224_C	Woongebied	7,50	38,46	35,53	30,46	39,59
WG 226_A	Woongebied	1,50	32,22	29,24	24,24	33,35
WG 226_B	Woongebied	4,50	33,83	30,88	25,84	34,96
WG 226_C	Woongebied	7,50	36,50	33,57	28,51	37,63
WG 227_A	Woongebied	1,50	32,39	29,42	24,40	33,51
WG 227_B	Woongebied	4,50	32,74	29,77	24,76	33,87
WG 227_C	Woongebied	7,50	35,14	32,19	27,15	36,27
WG 228_A	Woongebied	1,50	29,88	26,87	21,89	31,00
WG 228_B	Woongebied	4,50	32,93	30,01	24,93	34,06
WG 228_C	Woongebied	7,50	35,45	32,55	27,45	36,58
WG 229_A	Woongebied	1,50	29,09	26,04	21,10	30,20
WG 229_B	Woongebied	4,50	30,80	27,81	22,81	31,92
WG 229_C	Woongebied	7,50	33,48	30,54	25,48	34,61
WG 23_A	Woongebied	1,50	56,64	53,74	48,65	57,78
WG 23_B	Woongebied	4,50	57,63	54,73	49,64	58,77
WG 23_C	Woongebied	7,50	57,69	54,80	49,70	58,83
WG 230_A	Woongebied	1,50	29,78	26,79	21,78	30,90
WG 230_B	Woongebied	4,50	32,55	29,65	24,54	33,68
WG 230_C	Woongebied	7,50	34,77	31,89	26,76	35,90
WG 231_B	Woongebied	4,50	25,27	22,25	17,27	26,38
WG 231_C	Woongebied	7,50	27,02	24,06	19,02	28,14
WG 231a_A	Woongebied Uitbouw zijgevel	1,50	24,95	21,89	16,96	26,06
WG 24_A	Woongebied	1,50	56,63	53,73	48,64	57,77
WG 24_B	Woongebied	4,50	57,61	54,71	49,62	58,75
WG 24_C	Woongebied	7,50	57,69	54,79	49,70	58,83
WG 25_B	Woongebied	4,50	53,59	50,69	45,60	54,73
WG 25_C	Woongebied	7,50	54,11	51,21	46,12	55,25
WG 255_A	Woongebied	1,50	35,01	32,05	27,03	36,14
WG 255_B	Woongebied	4,50	34,76	31,81	26,78	35,89
WG 255_C	Woongebied	7,50	36,84	33,90	28,85	37,97
WG 25a_A	Woongebied Uitbouw zijgevel	1,50	52,68	49,78	44,69	53,82
WG 26_B	Woongebied	4,50	43,06	40,17	35,06	44,20
WG 26_C	Woongebied	7,50	45,48	42,58	37,49	46,62
WG 26a_A	Woongebied Uitbouw	1,50	44,45	41,54	36,47	45,59
WG 27_B	Woongebied	4,50	43,30	40,42	35,31	44,44
WG 27_C	Woongebied	7,50	45,93	43,04	37,94	47,07
WG 27a_A	Woongebied Uitbouw	1,50	43,31	40,39	35,32	44,44
WG 28_B	Woongebied	4,50	42,92	40,05	34,93	44,07
WG 28_C	Woongebied	7,50	45,50	42,62	37,51	46,64
WG 28a_A	Woongebied Uitbouw	1,50	40,74	37,83	32,75	41,88
WG 29_B	Woongebied	4,50	42,52	39,68	34,53	43,67
WG 29_C	Woongebied	7,50	45,18	42,32	37,19	46,33
WG 29a_A	Woongebied Uitbouw	1,50	40,43	37,58	32,45	41,58
WG 30_B	Woongebied	4,50	42,66	39,81	34,67	43,81
WG 30_C	Woongebied	7,50	45,42	42,55	37,43	46,57
WG 30a_A	Woongebied Uitbouw	1,50	43,08	40,24	35,10	44,24
WG 31_B	Woongebied	4,50	42,66	39,77	34,67	43,80
WG 31_C	Woongebied	7,50	45,23	42,32	37,24	46,37
WG 31a_A	Woongebied Uitbouw	1,50	43,98	41,10	35,99	45,12
WG 32_B	Woongebied	4,50	42,25	39,35	34,26	43,39
WG 32_C	Woongebied	7,50	44,48	41,57	36,50	45,62
WG 32a_A	Woongebied Uitbouw	1,50	44,20	41,29	36,21	45,34
WG 33_A	Woongebied	1,50	34,84	31,84	26,86	35,96
WG 33_B	Woongebied	4,50	37,79	34,83	29,81	38,92
WG 33_C	Woongebied	7,50	40,06	37,11	32,08	41,19
WG 332_B	Woongebied	4,50	34,19	31,15	26,22	35,31
WG 332_C	Woongebied	7,50	35,62	32,61	27,64	36,74
WG 332a_A	Woongebied Uitbouw zijgevel	1,50	33,10	30,04	25,13	34,21
WG 333_B	Woongebied	4,50	40,92	38,07	32,92	42,07
WG 333_C	Woongebied	7,50	42,44	39,59	34,43	43,58
WG 333a_A	Woongebied Uitbouw	1,50	40,04	37,16	32,04	41,18
WG 334_B	Woongebied	4,50	42,04	39,17	34,03	43,18
WG 334_C	Woongebied	7,50	43,23	40,37	35,23	44,37
WG 334a_A	Woongebied Uitbouw	1,50	41,38	38,51	33,38	42,52

Alle getoonde dB-waarden zijn A-gewogen

Rapport: Resultatentabel
Model: 200820 wegverkeerslawaaai 2030 - SBKP Grid 22,5m
L'Aeq totaalresultaten voor toetspunten
Groep: Leyweg
Groepsreductie: Nee

Naam						
Toetspunt	Omschrijving	Hoogte	Dag	Avond	Nacht	Lden
WG 335_B	Woongebied	4,50	42,66	39,80	34,66	43,80
WG 335_C	Woongebied	7,50	43,54	40,67	35,54	44,68
WG 335a_A	Woongebied Uitbouw	1,50	41,76	38,89	33,75	42,90
WG 336_B	Woongebied	4,50	42,70	39,86	34,69	43,84
WG 336_C	Woongebied	7,50	43,05	40,19	35,05	44,19
WG 336a_A	Woongebied Uitbouw	1,50	41,94	39,08	33,93	43,08
WG 337_B	Woongebied	4,50	41,20	38,33	33,19	42,34
WG 337_C	Woongebied	7,50	41,67	38,78	33,67	42,81
WG 337a_A	Woongebied Uitbouw	1,50	41,35	38,48	33,35	42,49
WG 338_B	Woongebied	4,50	31,72	28,80	23,72	32,85
WG 338_C	Woongebied	7,50	34,74	31,90	26,74	35,89
WG 338a_A	Woongebied Uitbouw zijgevel	1,50	31,73	28,81	23,74	32,86
WG 339_A	Woongebied	1,50	29,01	25,97	21,02	30,12
WG 339_B	Woongebied	4,50	28,62	25,60	20,63	29,73
WG 339_C	Woongebied	7,50	31,60	28,65	23,60	32,72
WG 34_A	Woongebied	1,50	34,54	31,53	26,56	35,66
WG 34_B	Woongebied	4,50	37,80	34,84	29,82	38,93
WG 34_C	Woongebied	7,50	40,39	37,45	32,40	41,52
WG 340_A	Woongebied	1,50	27,31	24,25	19,33	28,42
WG 340_B	Woongebied	4,50	27,52	24,47	19,53	28,63
WG 340_C	Woongebied	7,50	30,85	27,91	22,85	31,98
WG 341_A	Woongebied	1,50	26,42	23,31	18,44	27,52
WG 341_B	Woongebied	4,50	26,94	23,86	18,96	28,05
WG 341_C	Woongebied	7,50	28,34	25,34	20,36	29,46
WG 342_A	Woongebied	1,50	26,78	23,68	18,80	27,88
WG 342_B	Woongebied	4,50	27,31	24,24	19,33	28,42
WG 342_C	Woongebied	7,50	28,50	25,49	20,52	29,62
WG 343_A	Woongebied	1,50	27,14	24,04	19,17	28,25
WG 343_B	Woongebied	4,50	27,78	24,72	19,81	28,89
WG 343_C	Woongebied	7,50	29,18	26,16	21,20	30,30
WG 344_A	Woongebied	1,50	30,97	27,90	23,00	32,08
WG 344_B	Woongebied	4,50	32,25	29,20	24,28	33,37
WG 344_C	Woongebied	7,50	33,00	29,98	25,03	34,12
WG 345_A	Woongebied	1,50	31,11	28,04	23,13	32,22
WG 345_B	Woongebied	4,50	32,44	29,40	24,46	33,55
WG 345_C	Woongebied	7,50	33,62	30,62	25,64	34,74
WG 346_A	Woongebied	1,50	30,78	27,71	22,80	31,89
WG 346_B	Woongebied	4,50	32,36	29,33	24,39	33,48
WG 346_C	Woongebied	7,50	33,72	30,73	25,74	34,84
WG 347_B	Woongebied	4,50	32,78	29,78	24,79	33,90
WG 347_C	Woongebied	7,50	35,78	32,86	27,78	36,91
WG 347a_A	Woongebied Uitbouw zijgevel	1,50	32,23	29,23	24,24	33,35
WG 348_B	Woongebied	4,50	29,60	26,71	21,58	30,73
WG 348_C	Woongebied	7,50	31,48	28,62	23,45	32,61
WG 348a_A	Woongebied Uitbouw	1,50	28,18	25,27	20,17	29,31
WG 349_B	Woongebied	4,50	30,39	27,51	22,38	31,52
WG 349_C	Woongebied	7,50	32,81	29,97	24,79	33,95
WG 349a_A	Woongebied Uitbouw	1,50	28,36	25,45	20,36	29,49
WG 35_A	Woongebied	1,50	36,94	34,02	28,96	38,08
WG 35_B	Woongebied	4,50	39,00	36,10	31,02	40,14
WG 35_C	Woongebied	7,50	41,17	38,28	33,19	42,31
WG 350_B	Woongebied	4,50	30,00	27,04	21,98	31,11
WG 350_C	Woongebied	7,50	31,54	28,61	23,51	32,66
WG 350a_A	Woongebied Uitbouw	1,50	28,92	25,98	20,91	30,04
WG 351_B	Woongebied	4,50	26,21	23,19	18,23	27,33
WG 351_C	Woongebied	7,50	28,58	25,62	20,58	29,70
WG 351a_A	Woongebied Uitbouw zijgevel	1,50	24,80	21,70	16,82	25,90
WG 352_B	Woongebied	4,50	31,74	28,74	23,75	32,86
WG 352_C	Woongebied	7,50	32,52	29,55	24,53	33,64
WG 352a_A	Woongebied Uitbouw zijgevel	1,50	29,98	26,96	22,00	31,10
WG 353_A	Woongebied	1,50	31,28	28,23	23,29	32,39
WG 353_B	Woongebied	4,50	32,91	29,91	24,93	34,03
WG 353_C	Woongebied	7,50	33,79	30,81	25,80	34,91
WG 354_A	Woongebied	1,50	31,68	28,65	23,70	32,80
WG 354_B	Woongebied	4,50	33,75	30,80	25,76	34,88
WG 354_C	Woongebied	7,50	35,23	32,31	27,24	36,36
WG 355_A	Woongebied	1,50	30,95	27,88	22,96	32,05
WG 355_B	Woongebied	4,50	32,36	29,33	24,37	33,47
WG 355_C	Woongebied	7,50	34,15	31,18	26,16	35,27
WG 356_A	Woongebied	1,50	30,96	27,90	22,97	32,07
WG 356_B	Woongebied	4,50	32,38	29,36	24,40	33,50
WG 356_C	Woongebied	7,50	34,16	31,19	26,17	35,28
WG 357_A	Woongebied	1,50	31,30	28,27	23,32	32,42
WG 357_B	Woongebied	4,50	32,54	29,52	24,55	33,65
WG 357_C	Woongebied	7,50	34,17	31,21	26,18	35,30
WG 358_A	Woongebied	1,50	31,01	27,95	23,03	32,12
WG 358_B	Woongebied	4,50	32,10	29,07	24,12	33,22
WG 358_C	Woongebied	7,50	33,99	31,01	25,99	35,11
WG 359_A	Woongebied	1,50	30,08	27,04	22,10	31,19

Alle getoonde dB-waarden zijn A-gewogen

Rapport: Resultatentabel
Model: 200820 wegverkeerslawaaai 2030 - SBKP Grid 22,5m
L1Aeq totaalresultaten voor toetspunten
Groep: Leyweg
Groepsreductie: Nee

Naam						
Toetspunt	Omschrijving	Hoogte	Dag	Avond	Nacht	Lden
WG 359_B	Woongebied	4,50	31,12	28,10	23,14	32,24
WG 359_C	Woongebied	7,50	32,98	30,01	24,99	34,10
WG 36_A	Woongebied	1,50	37,70	34,81	29,72	38,84
WG 36_B	Woongebied	4,50	40,78	37,92	32,80	41,93
WG 36_C	Woongebied	7,50	42,79	39,93	34,81	43,94
WG 360_A	Woongebied	1,50	30,39	27,35	22,41	31,50
WG 360_B	Woongebied	4,50	31,68	28,66	23,69	32,79
WG 360_C	Woongebied	7,50	33,12	30,15	25,12	34,24
WG 361_A	Woongebied	1,50	31,10	28,10	23,11	32,22
WG 361_B	Woongebied	4,50	32,39	29,40	24,40	33,51
WG 361_C	Woongebied	7,50	33,52	30,56	25,53	34,65
WG 362_A	Woongebied	1,50	33,55	30,64	25,55	34,68
WG 362_B	Woongebied	4,50	34,57	31,65	26,57	35,70
WG 362_C	Woongebied	7,50	35,57	32,66	27,57	36,70
WG 363_B	Woongebied	4,50	26,52	23,59	18,53	27,65
WG 363_C	Woongebied	7,50	28,56	25,66	20,56	29,69
WG 363a_A	Woongebied Uitbouw zijgevel	1,50	25,76	22,81	17,78	26,89
WG 364_B	Woongebied	4,50	20,56	17,70	12,58	21,71
WG 364_C	Woongebied	7,50	20,62	17,74	12,64	21,77
WG 364a_A	Woongebied Uitbouw	1,50	19,02	16,19	11,02	20,17
WG 365_B	Woongebied	4,50	18,81	15,95	10,82	19,96
WG 365_C	Woongebied	7,50	19,03	16,15	11,05	20,18
WG 365a_A	Woongebied Uitbouw	1,50	20,42	17,72	12,39	21,59
WG 366_B	Woongebied	4,50	19,33	16,48	11,35	20,48
WG 366_C	Woongebied	7,50	19,58	16,70	11,61	20,73
WG 366a_A	Woongebied Uitbouw	1,50	16,60	13,75	8,62	17,75
WG 367_B	Woongebied	4,50	15,32	12,35	7,35	16,45
WG 367_C	Woongebied	7,50	15,54	12,53	7,57	16,66
WG 367a_A	Woongebied Uitbouw	1,50	17,05	14,21	9,06	18,20
WG 368_B	Woongebied	4,50	17,25	14,40	9,27	18,40
WG 368_C	Woongebied	7,50	17,34	14,45	9,36	18,48
WG 368a_A	Woongebied Uitbouw	1,50	12,81	9,94	4,83	13,96
WG 369_B	Woongebied	4,50	20,55	17,72	12,57	21,71
WG 369_C	Woongebied	7,50	20,69	17,83	12,71	21,84
WG 369a_A	Woongebied Uitbouw	1,50	18,65	15,85	10,65	19,81
WG 37_A	Woongebied	1,50	41,10	38,24	33,11	42,25
WG 37_B	Woongebied	4,50	42,17	39,29	34,18	43,31
WG 37_C	Woongebied	7,50	43,28	40,39	35,29	44,42
WG 370_B	Woongebied	4,50	16,63	13,78	8,65	17,78
WG 370_C	Woongebied	7,50	18,15	15,29	10,17	19,30
WG 370a_A	Woongebied Uitbouw	1,50	15,35	12,53	7,36	16,51
WG 371_B	Woongebied	4,50	17,48	14,62	9,51	18,64
WG 371_C	Woongebied	7,50	18,99	16,13	11,01	20,14
WG 371a_A	Woongebied Uitbouw	1,50	12,61	9,70	4,64	13,75
WG 372_B	Woongebied	4,50	13,17	10,17	5,21	14,30
WG 372_C	Woongebied	7,50	13,43	10,38	5,47	14,55
WG 372a_A	Woongebied Uitbouw	1,50	17,82	15,00	9,83	18,98
WG 373_B	Woongebied	4,50	15,37	12,43	7,39	16,50
WG 373_C	Woongebied	7,50	17,29	14,35	9,31	18,42
WG 373a_A	Woongebied Uitbouw	1,50	10,50	7,50	2,54	11,63
WG 374_B	Woongebied	4,50	38,45	35,63	30,43	39,59
WG 374_C	Woongebied	7,50	41,03	38,22	33,01	42,18
WG 374a_A	Woongebied Uitbouw zijgevel	1,50	32,42	29,45	24,44	33,55
WG 375_B	Woongebied	4,50	53,34	50,45	45,35	54,48
WG 375_C	Woongebied	7,50	53,62	50,72	45,63	54,76
WG 375a_A	Woongebied Uitbouw zijgevel	1,50	52,03	49,12	44,04	53,17
WG 376_A	Woongebied	1,50	56,73	53,84	48,74	57,87
WG 376_B	Woongebied	4,50	57,75	54,86	49,75	58,89
WG 376_C	Woongebied	7,50	57,86	54,97	49,87	59,00
WG 377_A	Woongebied	1,50	56,76	53,88	48,77	57,90
WG 377_B	Woongebied	4,50	57,79	54,90	49,79	58,93
WG 377_C	Woongebied	7,50	57,88	55,00	49,88	59,02
WG 378_A	Woongebied	1,50	56,87	53,99	48,88	58,01
WG 378_B	Woongebied	4,50	57,88	55,00	49,88	59,02
WG 378_C	Woongebied	7,50	57,97	55,09	49,97	59,11
WG 379_A	Woongebied	1,50	56,87	53,99	48,88	58,01
WG 379_B	Woongebied	4,50	57,91	55,02	49,90	59,04
WG 379_C	Woongebied	7,50	57,98	55,11	49,98	59,12
WG 38_B	Woongebied	4,50	50,37	47,46	42,38	51,51
WG 38_C	Woongebied	7,50	51,49	48,59	43,50	52,63
WG 380_A	Woongebied	1,50	56,96	54,08	48,96	58,10
WG 380_B	Woongebied	4,50	57,98	55,11	49,98	59,12
WG 380_C	Woongebied	7,50	58,04	55,17	50,04	59,18
WG 381_A	Woongebied	1,50	57,04	54,16	49,03	58,17
WG 381_B	Woongebied	4,50	58,06	55,19	50,05	59,20
WG 381_C	Woongebied	7,50	58,11	55,24	50,11	59,25
WG 382_A	Woongebied	1,50	57,15	54,28	49,14	58,29
WG 382_B	Woongebied	4,50	58,16	55,31	50,16	59,31
WG 382_C	Woongebied	7,50	58,17	55,31	50,16	59,31

Alle getoonde dB-waarden zijn A-gewogen

Rapport: Resultatentabel
Model: 200820 wegverkeerslawaaai 2030 - SBKP Grid 22,5m
L'Aeq totaalresultaten voor toetspunten
Groep: Leyweg
Groepsreductie: Nee

Naam Toetspunt	Omschrijving	Hoogte	Dag	Avond	Nacht	Lden
WG 383_B	Woongebied	4,50	54,91	52,10	46,89	56,06
WG 383_C	Woongebied	7,50	55,19	52,38	47,17	56,34
WG 383a_A	Woongebied Uitbouw zijgevel	1,50	53,92	51,11	45,91	55,07
WG 384_B	Woongebied	4,50	43,91	41,08	35,89	45,05
WG 384_C	Woongebied	7,50	46,40	43,57	38,38	47,54
WG 384a_A	Woongebied Uitbouw	1,50	45,37	42,57	37,35	46,52
WG 385_B	Woongebied	4,50	44,28	41,48	36,26	45,43
WG 385_C	Woongebied	7,50	46,93	44,12	38,91	48,08
WG 385a_A	Woongebied Uitbouw	1,50	44,52	41,73	36,50	45,67
WG 386_B	Woongebied	4,50	43,19	40,36	35,17	44,33
WG 386_C	Woongebied	7,50	46,03	43,20	38,02	47,18
WG 386a_A	Woongebied Uitbouw	1,50	41,35	38,49	33,34	42,49
WG 387_B	Woongebied	4,50	41,36	38,47	33,36	42,50
WG 387_C	Woongebied	7,50	44,33	41,44	36,34	45,47
WG 387a_A	Woongebied Uitbouw	1,50	40,07	37,13	32,09	41,20
WG 388_B	Woongebied	4,50	40,76	37,85	32,77	41,90
WG 388_C	Woongebied	7,50	43,62	40,69	35,63	44,75
WG 388a_A	Woongebied Uitbouw	1,50	41,87	38,95	33,89	43,01
WG 389_B	Woongebied	4,50	40,58	37,65	32,60	41,72
WG 389_C	Woongebied	7,50	43,13	40,21	35,14	44,26
WG 389a_A	Woongebied Uitbouw	1,50	42,52	39,59	34,53	43,65
WG 38a_A	Woongebied Uitbouw zijgevel	1,50	48,90	45,99	40,91	50,04
WG 39_B	Woongebied	4,50	49,37	46,47	41,38	50,51
WG 39_C	Woongebied	7,50	50,12	47,21	42,13	51,26
WG 390_B	Woongebied	4,50	36,30	33,29	28,32	37,42
WG 390_C	Woongebied	7,50	39,07	36,11	31,09	40,20
WG 390a_A	Woongebied Uitbouw	1,50	41,05	38,11	33,07	42,18
WG 39a_A	Woongebied Uitbouw	1,50	47,86	44,95	39,88	49,00
WG 40_B	Woongebied	4,50	48,06	45,17	40,07	49,20
WG 40_C	Woongebied	7,50	48,92	46,01	40,93	50,06
WG 40a_A	Woongebied Uitbouw	1,50	46,53	43,61	38,54	47,66
WG 41_B	Woongebied	4,50	46,91	44,02	38,92	48,05
WG 41_C	Woongebied	7,50	48,00	45,09	40,02	49,14
WG 41a_A	Woongebied Uitbouw	1,50	45,54	42,63	37,56	46,68
WG 42_B	Woongebied	4,50	45,84	42,94	37,85	46,98
WG 42_C	Woongebied	7,50	47,07	44,15	39,08	48,20
WG 42a_A	Woongebied Uitbouw	1,50	44,50	41,58	36,51	45,63
WG 43_B	Woongebied	4,50	44,94	42,03	36,95	46,08
WG 43_C	Woongebied	7,50	46,34	43,43	38,35	47,48
WG 43a_A	Woongebied Uitbouw	1,50	43,60	40,67	35,61	44,73
WG 44_B	Woongebied	4,50	32,78	29,77	24,80	33,90
WG 44_C	Woongebied	7,50	36,24	33,28	28,26	37,37
WG 44a_A	Woongebied Uitbouw zijgevel	1,50	29,09	26,00	21,11	30,19
WG 45_A	Woongebied	1,50	35,89	32,97	27,91	37,03
WG 45_B	Woongebied	4,50	37,21	34,27	29,22	38,34
WG 45_C	Woongebied	7,50	39,21	36,27	31,22	40,34
WG 46_A	Woongebied	1,50	36,58	33,54	28,60	37,69
WG 46_B	Woongebied	4,50	38,70	35,69	30,72	39,82
WG 46_C	Woongebied	7,50	41,15	38,17	33,17	42,28
WG 47_A	Woongebied	1,50	36,88	33,85	28,90	38,00
WG 47_B	Woongebied	4,50	38,47	35,45	30,50	39,59
WG 47_C	Woongebied	7,50	40,73	37,74	32,75	41,85
WG 48_A	Woongebied	1,50	36,69	33,67	28,72	37,81
WG 48_B	Woongebied	4,50	38,04	35,03	30,07	39,16
WG 48_C	Woongebied	7,50	40,20	37,20	32,22	41,32
WG 49_A	Woongebied	1,50	37,81	34,80	29,84	38,93
WG 49_B	Woongebied	4,50	40,23	37,27	32,25	41,36
WG 49_C	Woongebied	7,50	42,06	39,11	34,08	43,19
WG 50_A	Woongebied	1,50	42,05	39,10	34,06	43,18
WG 50_B	Woongebied	4,50	44,17	41,24	36,18	45,30
WG 50_C	Woongebied	7,50	45,86	42,94	37,87	46,99
WG 51_B	Woongebied	4,50	41,38	38,44	33,40	42,51
WG 51_C	Woongebied	7,50	42,38	39,45	34,39	43,51
WG 51a_A	Woongebied Uitbouw zijgevel	1,50	39,42	36,45	31,43	40,54
WG 52_B	Woongebied	4,50	23,22	20,08	15,24	24,31
WG 52_C	Woongebied	7,50	24,10	21,00	16,12	25,20
WG 52a_A	Woongebied Uitbouw	1,50	21,13	17,72	13,15	22,17
WG 53_B	Woongebied	4,50	27,62	24,71	19,64	28,76
WG 53_C	Woongebied	7,50	28,65	25,75	20,66	29,79
WG 53a_A	Woongebied Uitbouw	1,50	25,42	22,36	17,43	26,53
WG 54_B	Woongebied	4,50	30,66	27,78	22,67	31,80
WG 54_C	Woongebied	7,50	31,31	28,43	23,32	32,45
WG 54a_A	Woongebied Uitbouw	1,50	30,24	27,34	22,26	31,38
WG 55_B	Woongebied	4,50	33,13	30,29	25,15	34,29
WG 55_C	Woongebied	7,50	33,45	30,57	25,46	34,59
WG 55a_A	Woongebied Uitbouw	1,50	32,50	29,63	24,52	33,65
WG 56_B	Woongebied	4,50	34,23	31,36	26,24	35,38
WG 56_C	Woongebied	7,50	34,66	31,79	26,68	35,81
WG 56a_A	Woongebied Uitbouw	1,50	34,70	31,83	26,71	35,85

Alle getoonde dB-waarden zijn A-gewogen

Rapport: Resultatentabel
Model: 200820 wegverkeerslawaaai 2030 - SBKP Grid 22,5m
L1Aeq totaalresultaten voor toetspunten
Groep: Leyweg
Groepsreductie: Nee

Naam Toetspunt	Omschrijving	Hoogte	Dag	Avond	Nacht	Lden
WG 57_B	Woongebied	4,50	41,54	38,63	33,55	42,68
WG 57_C	Woongebied	7,50	43,30	40,38	35,31	44,43
WG 57a_A	Woongebied Uitbouw	1,50	40,76	37,82	32,77	41,89
WG 58_B	Woongebied	4,50	41,26	38,36	33,27	42,40
WG 58_C	Woongebied	7,50	42,72	39,79	34,74	43,86
WG 58a_A	Woongebied Uitbouw	1,50	40,26	37,33	32,28	41,40
WG 59_B	Woongebied	4,50	34,29	31,28	26,32	35,41
WG 59_C	Woongebied	7,50	37,12	34,12	29,13	38,24
WG 59a_A	Woongebied Uitbouw	1,50	33,94	30,88	25,97	35,05
WG 60_B	Woongebied	4,50	44,33	41,43	36,33	45,46
WG 60_C	Woongebied	7,50	45,73	42,82	37,74	46,87
WG 60a_A	Woongebied Uitbouw	1,50	43,37	40,45	35,39	44,51
WG 61_B	Woongebied	4,50	45,35	42,45	37,36	46,49
WG 61_C	Woongebied	7,50	46,53	43,62	38,54	47,67
WG 61a_A	Woongebied Uitbouw	1,50	44,21	41,29	36,22	45,34
WG 62_B	Woongebied	4,50	46,49	43,60	38,50	47,63
WG 62_C	Woongebied	7,50	47,58	44,68	39,59	48,72
WG 62a_A	Woongebied Uitbouw	1,50	45,09	42,16	37,09	46,22
WG 63_B	Woongebied	4,50	47,40	44,51	39,41	48,54
WG 63_C	Woongebied	7,50	48,30	45,40	40,31	49,44
WG 63a_A	Woongebied Uitbouw	1,50	46,06	43,14	38,07	47,19
WG 64_B	Woongebied	4,50	48,61	45,71	40,62	49,75
WG 64_C	Woongebied	7,50	49,53	46,63	41,54	50,67
WG 64a_A	Woongebied Uitbouw	1,50	47,16	44,24	39,17	48,29
WG 65a_A	Woongebied Uitbouw zijgevel	1,50	45,07	42,14	37,08	46,20
WG 66_A	Woongebied	1,50	39,24	36,26	31,26	40,37
WG 66_B	Woongebied	4,50	41,82	38,91	33,83	42,96
WG 66_C	Woongebied	7,50	43,25	40,34	35,25	44,38
WG 67_A	Woongebied	1,50	39,55	36,58	31,57	40,68
WG 67_B	Woongebied	4,50	41,92	38,98	33,93	43,05
WG 67_C	Woongebied	7,50	42,83	39,90	34,85	43,97
WG 68_A	Woongebied	1,50	37,60	34,60	29,63	38,73
WG 68_B	Woongebied	4,50	40,93	37,99	32,95	42,06
WG 68_C	Woongebied	7,50	42,47	39,53	34,49	43,60
WG 69_A	Woongebied	1,50	35,29	32,23	27,32	36,40
WG 69_B	Woongebied	4,50	38,39	35,40	30,41	39,51
WG 69_C	Woongebied	7,50	40,86	37,90	32,88	41,99
WG 70_A	Woongebied	1,50	35,08	32,02	27,11	36,19
WG 70_B	Woongebied	4,50	37,89	34,88	29,91	39,01
WG 70_C	Woongebied	7,50	40,17	37,20	32,19	41,30
WG 71_A	Woongebied	1,50	34,56	31,48	26,58	35,67
WG 71_B	Woongebied	4,50	36,46	33,42	28,48	37,57
WG 71_C	Woongebied	7,50	38,68	35,69	30,70	39,80
WG 72_A	Woongebied	1,50	34,25	31,18	26,28	35,36
WG 72_B	Woongebied	4,50	35,55	32,50	27,59	36,67
WG 72_C	Woongebied	7,50	37,79	34,79	29,82	38,92
WG 73_A	Woongebied	1,50	34,30	31,23	26,33	35,41
WG 73_B	Woongebied	4,50	35,28	32,22	27,31	36,39
WG 73_C	Woongebied	7,50	37,04	34,02	29,07	38,16
WG 74_B	Woongebied	4,50	33,65	30,69	25,66	34,78
WG 74_C	Woongebied	7,50	34,06	31,11	26,07	35,19
WG 74a_A	Woongebied Uitbouw zijgevel	1,50	33,84	30,89	25,85	34,97
WG 75_B	Woongebied	4,50	53,45	50,56	45,46	54,59
WG 75_C	Woongebied	7,50	53,76	50,86	45,77	54,90
WG 75a_A	Woongebied Uitbouw zijgevel	1,50	52,27	49,37	44,28	53,41
WG 76_A	Woongebied	1,50	56,60	53,70	48,60	57,73
WG 76_B	Woongebied	4,50	57,58	54,69	49,59	58,72
WG 76_C	Woongebied	7,50	57,67	54,77	49,68	58,81
WG 77_A	Woongebied	1,50	56,60	53,70	48,60	57,73
WG 77_B	Woongebied	4,50	57,58	54,68	49,59	58,72
WG 77_C	Woongebied	7,50	57,67	54,77	49,68	58,81
WG 78_A	Woongebied	1,50	56,60	53,71	48,61	57,74
WG 78_B	Woongebied	4,50	57,59	54,69	49,59	58,72
WG 78_C	Woongebied	7,50	57,68	54,78	49,68	58,81
WG 79_A	Woongebied	1,50	56,60	53,70	48,61	57,74
WG 79_B	Woongebied	4,50	57,59	54,69	49,60	58,73
WG 79_C	Woongebied	7,50	57,68	54,78	49,69	58,82
WG 80_A	Woongebied	1,50	56,61	53,71	48,61	57,74
WG 80_B	Woongebied	4,50	57,60	54,70	49,61	58,74
WG 80_C	Woongebied	7,50	57,69	54,80	49,70	58,83
WG 81_A	Woongebied	1,50	56,61	53,70	48,62	57,75
WG 81_B	Woongebied	4,50	57,60	54,70	49,61	58,74
WG 81_C	Woongebied	7,50	57,70	54,81	49,71	58,84
WG 82_A	Woongebied	1,50	56,63	53,74	48,64	57,77
WG 82_B	Woongebied	4,50	57,63	54,73	49,63	58,76
WG 82_C	Woongebied	7,50	57,73	54,83	49,74	58,87
WG 83_A	Woongebied	1,50	56,64	53,75	48,65	57,78
WG 83_B	Woongebied	4,50	57,63	54,74	49,64	58,77
WG 83_C	Woongebied	7,50	57,74	54,84	49,74	58,87

Alle getoonde dB-waarden zijn A-gewogen

Rapport: Resultatentabel
Model: 200820 wegverkeerslawaaai 2030 - SBKP Grid 22,5m
L'Aeq totaalresultaten voor toetspunten
Groep: Leyweg
Groepsreductie: Nee

Naam Toetspunt	Omschrijving	Hoogte	Dag	Avond	Nacht	Lden
WG 84_A	Woongebied	1,50	56,62	53,73	48,63	57,76
WG 84_B	Woongebied	4,50	57,64	54,74	49,64	58,77
WG 84_C	Woongebied	7,50	57,75	54,85	49,76	58,89
WG 85_B	Woongebied	4,50	53,75	50,87	45,75	54,89
WG 85_C	Woongebied	7,50	54,25	51,37	46,26	55,39
WG 85a_A	Woongebied Uitbouw zijgevel	1,50	52,84	49,96	44,85	53,98
WG 86_B	Woongebied	4,50	42,83	39,93	34,84	43,97
WG 86_C	Woongebied	7,50	45,05	42,14	37,06	46,19
WG 86a_A	Woongebied Uitbouw	1,50	44,20	41,28	36,21	45,33
WG 87_B	Woongebied	4,50	42,72	39,82	34,73	43,86
WG 87_C	Woongebied	7,50	45,31	42,40	37,32	46,45
WG 87a_A	Woongebied Uitbouw	1,50	42,54	39,61	34,56	43,68
WG 88_B	Woongebied	4,50	41,36	38,45	33,37	42,50
WG 88_C	Woongebied	7,50	44,10	41,18	36,11	45,23
WG 88a_A	Woongebied Uitbouw	1,50	39,59	36,64	31,60	40,72
WG 89_B	Woongebied	4,50	38,28	35,34	30,29	39,41
WG 89_C	Woongebied	7,50	40,84	37,91	32,86	41,98
WG 89a_A	Woongebied Uitbouw	1,50	33,01	29,98	25,04	34,13
WG 90_B	Woongebied	4,50	37,30	34,37	29,31	38,43
WG 90_C	Woongebied	7,50	39,65	36,71	31,66	40,78
WG 90a_A	Woongebied Uitbouw	1,50	32,51	29,47	24,54	33,63
WG 91_B	Woongebied	4,50	40,10	37,21	32,11	41,24
WG 91_C	Woongebied	7,50	42,48	39,58	34,49	43,62
WG 91a_A	Woongebied Uitbouw	1,50	36,32	33,35	28,35	37,45
WG 92_B	Woongebied	4,50	40,76	37,86	32,77	41,90
WG 92_C	Woongebied	7,50	43,26	40,34	35,27	44,39
WG 92a_A	Woongebied Uitbouw	1,50	39,80	36,85	31,81	40,93
WG 93_B	Woongebied	4,50	39,80	36,90	31,81	40,94
WG 93_C	Woongebied	7,50	42,00	39,09	34,01	43,14
WG 93a_A	Woongebied Uitbouw	1,50	41,48	38,55	33,50	42,62
WG 94_B	Woongebied	4,50	34,47	31,53	26,49	35,60
WG 94_C	Woongebied	7,50	36,05	33,12	28,07	37,19
WG 94a_A	Woongebied Uitbouw	1,50	39,06	36,13	31,07	40,19
WG 95_A	Woongebied	1,50	35,21	32,20	27,23	36,33
WG 95_B	Woongebied	4,50	37,25	34,26	29,28	38,38
WG 95_C	Woongebied	7,50	39,31	36,34	31,33	40,44
WG 96_A	Woongebied	1,50	34,78	31,76	26,81	35,90
WG 96_B	Woongebied	4,50	36,32	33,29	28,34	37,44
WG 96_C	Woongebied	7,50	38,50	35,49	30,53	39,62
WG 97_A	Woongebied	1,50	34,19	31,13	26,22	35,30
WG 97_B	Woongebied	4,50	38,06	35,08	30,08	39,19
WG 97_C	Woongebied	7,50	40,58	37,62	32,59	41,71
WG 98_A	Woongebied	1,50	37,40	34,40	29,41	38,52
WG 98_B	Woongebied	4,50	40,37	37,42	32,39	41,50
WG 98_C	Woongebied	7,50	40,97	38,00	32,99	42,10
WG 99_A	Woongebied	1,50	38,12	35,14	30,14	39,25
WG 99_B	Woongebied	4,50	40,10	37,13	32,12	41,23
WG 99_C	Woongebied	7,50	41,39	38,41	33,41	42,52
WG170_B	Woongebied	4,50	24,45	21,58	16,46	25,60
WG170_C	Woongebied	7,50	24,67	21,78	16,69	25,81
WG170a_A	Woongebied Uitbouw	1,50	20,74	17,89	12,74	21,89
WG171_B	Woongebied	4,50	22,71	19,80	14,73	23,85
WG171_C	Woongebied	7,50	22,87	19,92	14,89	24,00
WG'65_B	Woongebied	4,50	47,16	44,24	39,17	48,29
WG'65_C	Woongebied	7,50	48,74	45,83	40,75	49,88

Rapport: Resultatentabel
Model: 200820 wegverkeerslawaaï 2030 - SBKP Grid 22,5m
L:Aeq totaalresultaten voor toetspunten
Groep: Noordweg
Groepsreductie: Nee

Naam			Hoogte	Dag	Avond	Nacht	Lden
TP1Abuiten	Toetspunt	buitenruimte appartementen	1,50	53,32	50,18	45,25	54,38
TP2Abuiten	Toetspunt	buitenruimte appartementen	1,50	54,34	51,19	46,27	55,40
TP3Abuiten	Toetspunt	buitenruimte appartementen	1,50	54,45	51,30	46,38	55,51
TP5Abuiten	Toetspunt	buitenruimte appartementen	1,50	37,91	34,65	29,94	38,98
TP6Abuiten	Toetspunt	buitenruimte appartementen	1,50	37,18	33,90	29,20	38,25
TP7buiten_	Toetspunt	buitenruimte appartementen	1,50	35,97	32,60	27,97	37,01
TP8Abuiten	Toetspunt	buitenruimte appartementen	1,50	38,31	35,04	30,33	39,38
TP8Abuiten	Toetspunt	buitenruimte appartementen	1,50	35,69	32,37	27,71	36,75
TP9Abuiten	Toetspunt	buitenruimte appartementen	1,50	36,31	32,99	28,35	37,38
TPbuite100	Toetspunt	buitenruimte woningen	1,50	40,17	36,85	32,16	41,22
TPbuite102	Toetspunt	buitenruimte woningen	1,50	51,12	47,80	43,10	52,16
TPbuite104	Toetspunt	buitenruimte woningen	1,50	39,88	36,34	31,86	40,88
TPbuite105	Toetspunt	buitenruimte woningen	1,50	39,87	36,34	31,85	40,87
TPbuite106	Toetspunt	buitenruimte woningen	1,50	49,64	46,35	41,62	50,69
TPbuite108	Toetspunt	buitenruimte woningen	1,50	43,00	39,52	34,99	44,02
TPbuite109	Toetspunt	buitenruimte woningen	1,50	50,97	47,66	42,95	52,01
TPbuite112	Toetspunt	buitenruimte woningen	1,50	39,93	36,41	31,92	40,94
TPbuite113	Toetspunt	buitenruimte woningen	1,50	52,24	48,92	44,23	53,29
TPbuite114	Toetspunt	buitenruimte woningen	1,50	44,39	41,05	36,38	45,43
TPbuite115	Toetspunt	buitenruimte woningen	1,50	45,84	42,48	37,83	46,88
TPbuite116	Toetspunt	buitenruimte woningen	1,50	51,68	48,36	43,66	52,72
TPbuite117	Toetspunt	buitenruimte woningen	1,50	45,18	42,09	37,12	46,25
TPbuite118	Toetspunt	buitenruimte woningen	1,50	39,77	36,25	31,74	40,77
TPbuite119	Toetspunt	buitenruimte woningen	1,50	51,93	48,61	43,91	52,97
TPbuite122	Toetspunt	buitenruimte woningen	1,50	46,97	43,70	38,95	48,02
TPbuite123	Toetspunt	buitenruimte woningen	1,50	36,51	33,00	28,50	37,52
TPbuite125	Toetspunt	buitenruimte woningen	1,50	47,22	43,94	39,19	48,27
TPbuite127	Toetspunt	buitenruimte woningen	1,50	49,37	46,07	41,34	50,41
TPbuite128	Toetspunt	buitenruimte woningen	1,50	47,16	43,89	39,14	48,21
TPbuite129	Toetspunt	buitenruimte woningen	1,50	37,43	33,92	29,41	38,44
TPbuite130	Toetspunt	buitenruimte woningen	1,50	49,19	45,90	41,17	50,24
TPbuite131	Toetspunt	buitenruimte woningen	1,50	41,22	37,88	33,21	42,26
TPbuite132	Toetspunt	buitenruimte woningen	1,50	49,79	46,49	41,77	50,84
TPbuite134	Toetspunt	buitenruimte woningen	1,50	43,41	40,13	35,40	44,46
TPbuite135	Toetspunt	buitenruimte woningen	1,50	50,03	46,72	42,01	51,07
TPbuite137	Toetspunt	buitenruimte woningen	1,50	37,53	34,00	29,52	38,54
TPbuite138	Toetspunt	buitenruimte woningen	1,50	49,60	46,31	41,59	50,65
TPbuiten10	Toetspunt	buitenruimte woningen	1,50	37,87	34,32	29,85	38,87
TPbuiten13	Toetspunt	buitenruimte woningen	1,50	39,04	35,82	30,98	40,09
TPbuiten15	Toetspunt	buitenruimte woningen	1,50	39,51	36,28	31,44	40,55
TPbuiten16	Toetspunt	buitenruimte woningen	1,50	38,96	35,72	30,90	40,00
TPbuiten17	Toetspunt	buitenruimte woningen	1,50	44,32	41,23	36,25	45,39
TPbuiten19	Toetspunt	buitenruimte woningen	1,50	39,24	35,98	31,19	40,28
TPbuiten20	Toetspunt	buitenruimte woningen	1,50	40,11	36,86	32,06	41,15
TPbuiten21	Toetspunt	buitenruimte woningen	1,50	45,69	42,60	37,63	46,76
TPbuiten22	Toetspunt	buitenruimte woningen	1,50	38,66	35,42	30,59	39,70
TPbuiten23	Toetspunt	buitenruimte woningen	1,50	45,29	42,21	37,24	46,37
TPbuiten24	Toetspunt	buitenruimte woningen	1,50	45,50	42,42	37,45	46,58
TPbuiten27	Toetspunt	buitenruimte woningen	1,50	37,79	34,56	29,74	38,84
TPbuiten28	Toetspunt	buitenruimte woningen	1,50	38,73	35,52	30,66	39,77
TPbuiten29	Toetspunt	buitenruimte woningen	1,50	43,99	40,89	35,94	45,06
TPbuiten30	Toetspunt	buitenruimte woningen	1,50	52,44	49,11	44,42	53,48
TPbuiten32	Toetspunt	buitenruimte woningen	1,50	52,92	49,59	44,91	53,96
TPbuiten34	Toetspunt	buitenruimte woningen	1,50	39,37	36,13	31,31	40,41
TPbuiten35	Toetspunt	buitenruimte woningen	1,50	43,91	40,81	35,86	44,98
TPbuiten36	Toetspunt	buitenruimte woningen	1,50	44,15	41,04	36,10	45,22
TPbuiten38	Toetspunt	buitenruimte woningen	1,50	44,05	40,95	36,00	45,12
TPbuiten41	Toetspunt	buitenruimte woningen	1,50	38,56	35,31	30,50	39,60
TPbuiten43	Toetspunt	buitenruimte woningen	1,50	48,58	45,52	40,50	49,65
TPbuiten46	Toetspunt	buitenruimte woningen	1,50	47,89	44,80	39,80	48,95
TPbuiten48	Toetspunt	buitenruimte woningen	1,50	46,53	43,43	38,45	47,59
TPbuiten49	Toetspunt	buitenruimte woningen	1,50	46,75	43,64	38,65	47,80
TPbuiten50	Toetspunt	buitenruimte woningen	1,50	47,46	44,39	39,38	48,53
TPbuiten52	Toetspunt	buitenruimte woningen	1,50	49,96	46,84	41,88	51,02
TPbuiten53	Toetspunt	buitenruimte woningen	1,50	50,10	47,03	42,01	51,16
TPbuiten54	Toetspunt	buitenruimte woningen	1,50	48,47	45,37	40,38	49,53
TPbuiten55	Toetspunt	buitenruimte woningen	1,50	48,62	45,56	40,55	49,69
TPbuiten56	Toetspunt	buitenruimte woningen	1,50	49,05	45,99	40,96	50,12
TPbuiten59	Toetspunt	buitenruimte woningen	1,50	42,55	39,38	34,47	43,60
TPbuiten60	Toetspunt	buitenruimte woningen	1,50	43,12	39,95	35,03	44,16
TPbuiten61	Toetspunt	buitenruimte woningen	1,50	46,89	43,81	38,82	47,96
TPbuiten62	Toetspunt	buitenruimte woningen	1,50	41,26	38,05	33,18	42,30
TPbuiten63	Toetspunt	buitenruimte woningen	1,50	45,05	41,96	36,98	46,12
TPbuiten64	Toetspunt	buitenruimte woningen	1,50	46,47	43,39	38,41	47,54
TPbuiten66	Toetspunt	buitenruimte woningen	1,50	45,81	42,69	37,73	46,87
TPbuiten67	Toetspunt	buitenruimte woningen	1,50	47,01	43,93	38,93	48,08
TPbuiten68	Toetspunt	buitenruimte woningen	1,50	47,18	44,10	39,11	48,25
TPbuiten70	Toetspunt	buitenruimte woningen	1,50	47,08	44,00	39,01	48,15
TPbuiten73	Toetspunt	buitenruimte woningen	1,50	44,90	41,76	36,81	45,95

Alle getoonde dB-waarden zijn A-gewogen

Rapport: Resultatentabel
Model: 200820 wegverkeerslawaaai 2030 - SBKP Grid 22,5m
L_{Aeq} totaalresultaten voor toetspunten
Groep: Noordweg
Groepsreductie: Nee

Naam						
Toetspunt	Omschrijving	Hoogte	Dag	Avond	Nacht	Lden
TPbuiten74	Toetspunt buitenruimte woningen	1,50	39,42	36,05	31,41	40,46
TPbuiten75	Toetspunt buitenruimte woningen	1,50	46,92	43,65	38,91	47,98
TPbuiten76	Toetspunt buitenruimte woningen	1,50	48,61	45,33	40,60	49,66
TPbuiten78	Toetspunt buitenruimte woningen	1,50	46,82	43,55	38,81	47,88
TPbuiten81	Toetspunt buitenruimte woningen	1,50	43,08	39,79	35,07	44,13
TPbuiten82	Toetspunt buitenruimte woningen	1,50	49,18	45,88	41,16	50,23
TPbuiten85	Toetspunt buitenruimte woningen	1,50	37,57	34,06	29,55	38,58
TPbuiten87	Toetspunt buitenruimte woningen	1,50	37,55	34,05	29,54	38,56
TPbuiten88	Toetspunt buitenruimte woningen	1,50	37,55	34,04	29,54	38,56
TPbuiten89	Toetspunt buitenruimte woningen	1,50	48,70	45,40	40,67	49,74
TPbuiten90	Toetspunt buitenruimte woningen	1,50	46,71	43,44	38,69	47,76
TPbuiten93	Toetspunt buitenruimte woningen	1,50	36,51	32,98	28,50	37,52
TPbuiten95	Toetspunt buitenruimte woningen	1,50	36,86	33,37	28,85	37,87
TPbuiten96	Toetspunt buitenruimte woningen	1,50	36,81	33,31	28,80	37,82
TPbuiten97	Toetspunt buitenruimte woningen	1,50	46,89	43,61	38,87	47,94
TPbuiten99	Toetspunt buitenruimte woningen	1,50	36,64	33,13	28,63	37,65
W2 01_B	W2 Appartementen	4,90	32,64	29,32	24,64	33,69
W2 01_C	W2 Appartementen	7,90	33,80	30,53	25,80	34,86
W2 01_D	W2 Appartementen	10,90	34,16	30,90	26,17	35,23
W2 01_E	W2 Appartementen	13,90	33,78	30,52	25,77	34,84
W2 01_F	W2 Appartementen	16,90	33,61	30,40	25,60	34,68
W2 02_A	W2 Appartementen	1,90	34,53	31,28	26,53	35,59
W2 02_B	W2 Appartementen	4,90	32,22	28,93	24,23	33,28
W2 02_C	W2 Appartementen	7,90	33,48	30,22	25,48	34,54
W2 02_D	W2 Appartementen	10,90	33,76	30,51	25,76	34,82
W2 02_E	W2 Appartementen	13,90	34,06	30,82	26,05	35,12
W2 02_F	W2 Appartementen	16,90	33,70	30,50	25,68	34,77
W2 03_A	W2 Appartementen	1,90	35,33	32,07	27,32	36,39
W2 03_B	W2 Appartementen	4,90	33,88	30,59	25,88	34,94
W2 03_C	W2 Appartementen	7,90	34,37	31,09	26,37	35,43
W2 03_D	W2 Appartementen	10,90	34,81	31,56	26,80	35,87
W2 03_E	W2 Appartementen	13,90	34,99	31,75	26,99	36,06
W2 03_F	W2 Appartementen	16,90	34,44	31,23	26,43	35,51
W2 04_A	W2 Appartementen	1,90	37,25	33,92	29,24	38,29
W2 04_B	W2 Appartementen	4,90	36,94	33,60	28,94	37,99
W2 04_C	W2 Appartementen	7,90	39,07	35,77	31,07	40,12
W2 04_D	W2 Appartementen	10,90	41,50	38,28	33,49	42,57
W2 04_E	W2 Appartementen	13,90	42,49	39,27	34,47	43,55
W2 04_F	W2 Appartementen	16,90	43,25	40,03	35,23	44,31
W2 05_A	W2 Appartementen	1,90	36,40	33,06	28,41	37,45
W2 05_B	W2 Appartementen	4,90	36,36	33,00	28,36	37,40
W2 05_C	W2 Appartementen	7,90	37,95	34,62	29,95	39,00
W2 05_D	W2 Appartementen	10,90	41,79	38,56	33,78	42,85
W2 05_E	W2 Appartementen	13,90	42,79	39,56	34,77	43,85
W2 05_F	W2 Appartementen	16,90	43,70	40,47	35,68	44,76
W2 06_A	W2 Appartementen	1,90	36,10	32,73	28,09	37,14
W2 06_B	W2 Appartementen	4,90	36,56	33,18	28,55	37,59
W2 06_C	W2 Appartementen	7,90	39,35	36,04	31,34	40,40
W2 06_D	W2 Appartementen	10,90	42,63	39,42	34,61	43,69
W2 06_E	W2 Appartementen	13,90	43,01	39,78	35,00	44,07
W2 06_F	W2 Appartementen	16,90	44,08	40,85	36,05	45,14
W2 07_A	W2 Appartementen	1,90	33,85	30,41	25,85	34,88
W2 07_B	W2 Appartementen	4,90	35,27	31,89	27,26	36,30
W2 07_C	W2 Appartementen	7,90	39,23	35,98	31,20	40,28
W2 07_D	W2 Appartementen	10,90	43,18	40,02	35,14	44,25
W2 07_E	W2 Appartementen	13,90	42,57	39,34	34,56	43,63
W2 07_F	W2 Appartementen	16,90	45,03	41,85	36,99	46,09
W2 08_B	W2 Appartementen	4,90	36,38	33,06	28,40	37,44
W2 08_C	W2 Appartementen	7,90	39,88	36,63	31,89	40,95
W2 08_D	W2 Appartementen	10,90	42,61	39,42	34,60	43,68
W2 08_E	W2 Appartementen	13,90	43,24	40,03	35,24	44,31
W2 08_F	W2 Appartementen	16,90	45,16	41,98	37,13	46,23
W2 09_B	W2 Appartementen	4,90	37,29	34,03	29,32	38,36
W2 09_C	W2 Appartementen	7,90	39,43	36,19	31,45	40,50
W2 09_D	W2 Appartementen	10,90	42,53	39,36	34,52	43,61
W2 09_E	W2 Appartementen	13,90	43,19	40,02	35,18	44,27
W2 09_F	W2 Appartementen	16,90	44,57	41,39	36,54	45,64
W2 10_B	W2 Appartementen	4,90	37,51	34,29	29,55	38,60
W2 10_C	W2 Appartementen	7,90	38,20	34,99	30,23	39,28
W2 10_D	W2 Appartementen	10,90	39,85	36,72	31,84	40,93
W2 10_E	W2 Appartementen	13,90	40,57	37,44	32,54	41,65
W2 10_F	W2 Appartementen	16,90	41,37	38,25	33,34	42,45
W2 11_B	W2 Appartementen	4,90	36,88	33,65	28,92	37,96
W2 11_C	W2 Appartementen	7,90	37,54	34,33	29,57	38,62
W2 11_D	W2 Appartementen	10,90	39,24	36,09	31,22	40,32
W2 11_E	W2 Appartementen	13,90	39,85	36,72	31,83	40,93
W2 11_F	W2 Appartementen	16,90	40,69	37,57	32,66	41,77
W2 13_B	W2 Appartementen	4,90	36,78	33,55	28,81	37,86
W2 13_C	W2 Appartementen	7,90	37,45	34,24	29,48	38,53

Alle getoonde dB-waarden zijn A-gewogen

Rapport: Resultatentabel
Model: 200820 wegverkeerslawaaai 2030 - SBKP Grid 22,5m
L_{Aeq} totaalresultaten voor toetspunten
Groep: Noordweg
Groepsreductie: Nee

Naam Toetspunt	Omschrijving	Hoogte	Dag	Avond	Nacht	Lden
W2 13_D	W2 Appartementen	10,90	39,18	36,05	31,17	40,26
W2 13_E	W2 Appartementen	13,90	39,78	36,65	31,75	40,86
W2 13_F	W2 Appartementen	16,90	40,63	37,51	32,59	41,70
W2 14_B	W2 Appartementen	4,90	37,40	34,14	29,42	38,47
W2 14_C	W2 Appartementen	7,90	39,83	36,60	31,83	40,90
W2 14_D	W2 Appartementen	10,90	40,81	37,60	32,80	41,88
W2 14_E	W2 Appartementen	13,90	41,40	38,18	33,38	42,46
W2 15_B	W2 Appartementen	4,90	36,33	33,07	28,36	37,40
W2 15_C	W2 Appartementen	7,90	39,32	36,10	31,33	40,39
W2 15_D	W2 Appartementen	10,90	40,09	36,88	32,10	41,17
W2 15_E	W2 Appartementen	13,90	40,53	37,30	32,53	41,60
W2 16_A	W2 Appartementen	1,90	34,75	31,43	26,79	35,82
W2 16_B	W2 Appartementen	4,90	36,03	32,72	28,05	37,09
W2 16_C	W2 Appartementen	7,90	38,33	35,09	30,35	39,40
W2 16_D	W2 Appartementen	10,90	40,25	37,04	32,26	41,33
W2 16_E	W2 Appartementen	13,90	40,52	37,30	32,52	41,59
W2 17_A	W2 Appartementen	1,90	39,74	36,49	31,69	40,78
W2 17_B	W2 Appartementen	4,90	40,18	36,92	32,13	41,22
W2 17_C	W2 Appartementen	7,90	41,92	38,68	33,88	42,97
W2 17_D	W2 Appartementen	10,90	44,56	41,39	36,51	45,62
W2 17_E	W2 Appartementen	13,90	44,96	41,79	36,93	46,03
W2 18_A	W2 Appartementen	1,90	38,90	35,63	30,85	39,94
W2 18_B	W2 Appartementen	4,90	39,44	36,16	31,40	40,48
W2 18_C	W2 Appartementen	7,90	42,41	39,17	34,38	43,46
W2 18_D	W2 Appartementen	10,90	44,56	41,38	36,51	45,62
W2 18_E	W2 Appartementen	13,90	45,12	41,95	37,08	46,18
W2 19_A	W2 Appartementen	1,90	38,85	35,55	30,83	39,90
W2 19_B	W2 Appartementen	4,90	38,60	35,29	30,58	39,64
W2 19_C	W2 Appartementen	7,90	41,62	38,36	33,61	42,68
W2 19_D	W2 Appartementen	10,90	44,38	41,20	36,34	45,44
W2 19_E	W2 Appartementen	13,90	45,05	41,88	37,01	46,11
W2 20_A	W2 Appartementen	1,90	36,63	33,16	28,64	37,66
W2 20_B	W2 Appartementen	4,90	37,75	34,31	29,77	38,79
W2 20_C	W2 Appartementen	7,90	41,02	37,71	33,02	42,07
W2 20_D	W2 Appartementen	10,90	43,40	40,23	35,37	44,47
W2 20_E	W2 Appartementen	13,90	45,29	42,15	37,24	46,36
W2 23_A	W2 Appartementen	1,90	36,16	32,68	28,19	37,19
W2 23_B	W2 Appartementen	4,90	37,59	34,16	29,62	38,63
W2 23_C	W2 Appartementen	7,90	41,06	37,77	33,07	42,12
W2 23_D	W2 Appartementen	10,90	43,39	40,23	35,36	44,46
W2 23_E	W2 Appartementen	13,90	45,19	42,05	37,14	46,26
W2 24_B	W2 Appartementen	4,90	37,24	33,82	29,26	38,28
W2 24_C	W2 Appartementen	7,90	41,17	37,92	33,18	42,24
W2 24_D	W2 Appartementen	10,90	43,18	40,03	35,16	44,26
W2 24_E	W2 Appartementen	13,90	44,76	41,62	36,71	45,83
W2 25_B	W2 Appartementen	4,90	31,59	28,22	23,61	32,64
W2 25_C	W2 Appartementen	7,90	33,70	30,40	25,73	34,77
W2 25_D	W2 Appartementen	10,90	37,36	34,20	29,39	38,45
W2 25_E	W2 Appartementen	13,90	38,27	35,09	30,30	39,36
W2 26_B	W2 Appartementen	4,90	31,50	28,14	23,52	32,55
W2 26_C	W2 Appartementen	7,90	33,86	30,58	25,89	34,93
W2 26_D	W2 Appartementen	10,90	37,71	34,56	29,73	38,80
W2 26_E	W2 Appartementen	13,90	38,42	35,26	30,44	39,51
W2 27_B	W2 Appartementen	4,90	32,71	29,36	24,72	33,76
W2 27_C	W2 Appartementen	7,90	34,72	31,44	26,73	35,78
W2 27_D	W2 Appartementen	10,90	38,06	34,91	30,06	39,14
W2 27_E	W2 Appartementen	13,90	39,00	35,85	31,00	40,08
W3 01_A	W3 Appartementen	1,90	45,81	42,67	37,74	46,87
W3 01_B	W3 Appartementen	4,90	43,89	40,73	35,82	44,94
W3 01_C	W3 Appartementen	7,90	46,34	43,19	38,29	47,40
W3 01_D	W3 Appartementen	10,90	48,01	44,88	39,94	49,07
W3 01_E	W3 Appartementen	13,90	44,60	41,36	36,58	45,66
W3 02_A	W3 Appartementen	1,90	45,64	42,50	37,56	46,69
W3 02_B	W3 Appartementen	4,90	43,56	40,40	35,51	44,62
W3 02_C	W3 Appartementen	7,90	46,33	43,16	38,28	47,39
W3 02_D	W3 Appartementen	10,90	48,08	44,94	40,01	49,14
W3 02_E	W3 Appartementen	13,90	45,25	42,02	37,23	46,31
W3 03_A	W3 Appartementen	1,90	50,48	47,35	42,39	51,53
W3 03_B	W3 Appartementen	4,90	51,67	48,56	43,59	52,73
W3 03_C	W3 Appartementen	7,90	52,94	49,82	44,86	54,00
W3 03_D	W3 Appartementen	10,90	53,50	50,38	45,43	54,56
W3 03_E	W3 Appartementen	13,90	54,01	50,87	45,94	55,07
W3 04_A	W3 Appartementen	1,90	50,09	46,88	42,03	51,14
W3 04_B	W3 Appartementen	4,90	50,71	47,52	42,64	51,76
W3 04_C	W3 Appartementen	7,90	51,90	48,73	43,84	52,96
W3 04_D	W3 Appartementen	10,90	52,44	49,25	44,38	53,49
W3 04_E	W3 Appartementen	13,90	53,01	49,84	44,95	54,07
W3 05_B	W3 Appartementen	4,90	47,24	43,92	39,23	48,29
W3 05_C	W3 Appartementen	7,90	49,19	45,90	41,17	50,24

Alle getoonde dB-waarden zijn A-gewogen

Rapport: Resultatentabel
Model: 200820 wegverkeerslawaaai 2030 - SBKP Grid 22,5m
L'Aeq totaalresultaten voor toetspunten
Groep: Noordweg
Groepsreductie: Nee

Naam Toetspunt	Omschrijving	Hoogte	Dag	Avond	Nacht	Lden
W3 05_D	W3 Appartementen	10,90	50,42	47,13	42,41	51,47
W3 05_E	W3 Appartementen	13,90	50,80	47,50	42,79	51,85
W3 06_B	W3 Appartementen	4,90	56,49	53,41	48,40	57,55
W3 06_C	W3 Appartementen	7,90	56,88	53,80	48,80	57,95
W3 06_D	W3 Appartementen	10,90	57,25	54,15	49,16	58,31
W3 06_E	W3 Appartementen	13,90	57,28	54,17	49,19	58,34
W3 07_B	W3 Appartementen	4,90	57,79	54,72	49,69	58,85
W3 07_C	W3 Appartementen	7,90	58,05	54,98	49,96	59,11
W3 07_D	W3 Appartementen	10,90	58,33	55,24	50,24	59,39
W3 07_E	W3 Appartementen	13,90	58,32	55,22	50,23	59,38
W3 08_B	W3 Appartementen	4,90	59,23	56,15	51,14	60,29
W3 08_C	W3 Appartementen	7,90	59,34	56,26	51,24	60,40
W3 08_D	W3 Appartementen	10,90	59,38	56,29	51,28	60,44
W3 08_E	W3 Appartementen	13,90	59,32	56,23	51,23	60,38
W3 09_A	W3 Appartementen	1,90	61,21	58,15	53,12	62,28
W3 09_B	W3 Appartementen	4,90	61,78	58,73	53,69	62,85
W3 09_C	W3 Appartementen	7,90	61,77	58,71	53,68	62,84
W3 09_D	W3 Appartementen	10,90	61,65	58,60	53,56	62,72
W3 09_E	W3 Appartementen	13,90	61,44	58,38	53,34	62,50
W3 10_A	W3 Appartementen	1,90	60,37	57,31	52,27	61,43
W3 10_B	W3 Appartementen	4,90	61,20	58,14	53,10	62,26
W3 10_C	W3 Appartementen	7,90	61,28	58,22	53,19	62,35
W3 10_D	W3 Appartementen	10,90	61,19	58,13	53,09	62,25
W3 10_E	W3 Appartementen	13,90	61,01	57,95	52,91	62,07
W3 11_A	W3 Appartementen	1,90	55,66	52,60	47,57	56,73
W3 11_B	W3 Appartementen	4,90	56,69	53,63	48,60	57,76
W3 11_C	W3 Appartementen	7,90	57,03	53,97	48,93	58,09
W3 11_D	W3 Appartementen	10,90	57,11	54,05	49,02	58,18
W3 11_E	W3 Appartementen	13,90	57,10	54,04	49,01	58,17
W3 12_A	W3 Appartementen	1,90	55,32	52,26	47,23	56,39
W3 12_B	W3 Appartementen	4,90	56,43	53,37	48,34	57,50
W3 12_C	W3 Appartementen	7,90	56,96	53,90	48,87	58,03
W3 12_D	W3 Appartementen	10,90	57,17	54,10	49,08	58,23
W3 12_E	W3 Appartementen	13,90	57,22	54,16	49,13	58,29
W3 13_A	W3 Appartementen	1,90	55,53	52,47	47,44	56,60
W3 13_B	W3 Appartementen	4,90	56,57	53,51	48,48	57,64
W3 13_C	W3 Appartementen	7,90	57,10	54,02	49,00	58,16
W3 13_D	W3 Appartementen	10,90	57,33	54,27	49,24	58,40
W3 13_E	W3 Appartementen	13,90	57,45	54,38	49,36	58,51
W3 14_A	W3 Appartementen	1,90	52,82	49,75	44,73	53,88
W3 14_B	W3 Appartementen	4,90	53,45	50,38	45,35	54,51
W3 14_C	W3 Appartementen	7,90	54,15	51,08	46,05	55,21
W3 14_D	W3 Appartementen	10,90	54,51	51,45	46,43	55,58
W3 14_E	W3 Appartementen	13,90	54,54	51,47	46,45	55,60
W3 15_A	W3 Appartementen	1,90	51,91	48,84	43,82	52,97
W3 15_B	W3 Appartementen	4,90	52,29	49,23	44,19	53,35
W3 15_C	W3 Appartementen	7,90	53,18	50,12	45,09	54,25
W3 15_D	W3 Appartementen	10,90	53,66	50,59	45,57	54,72
W3 15_E	W3 Appartementen	13,90	53,58	50,51	45,48	54,64
W3 16_A	W3 Appartementen	1,90	50,98	47,92	42,88	52,04
W3 16_B	W3 Appartementen	4,90	51,26	48,20	43,17	52,33
W3 16_C	W3 Appartementen	7,90	52,21	49,15	44,12	53,28
W3 16_D	W3 Appartementen	10,90	52,64	49,58	44,55	53,71
W3 16_E	W3 Appartementen	13,90	52,68	49,61	44,60	53,75
WG 01_B	Woongebied	4,50	34,66	31,47	26,59	35,71
WG 01_C	Woongebied	7,50	36,09	32,88	28,03	37,14
WG 01a_A	Woongebied Uitbouw zijgevel	1,50	34,77	31,60	26,68	35,81
WG 02_B	Woongebied	4,50	36,36	33,17	28,33	37,42
WG 02_C	Woongebied	7,50	36,53	33,33	28,50	37,59
WG 02a_A	Woongebied Uitbouw	1,50	36,59	33,38	28,56	37,65
WG 03_B	Woongebied	4,50	35,91	32,72	27,88	36,97
WG 03_C	Woongebied	7,50	36,21	33,01	28,18	37,27
WG 03a_A	Woongebied Uitbouw	1,50	36,22	33,01	28,20	37,28
WG 04_B	Woongebied	4,50	35,20	31,96	27,18	36,26
WG 04_C	Woongebied	7,50	35,48	32,24	27,46	36,54
WG 04a_A	Woongebied Uitbouw	1,50	35,82	32,59	27,80	36,88
WG 05_B	Woongebied	4,50	35,31	32,07	27,29	36,37
WG 05_C	Woongebied	7,50	35,66	32,40	27,64	36,71
WG 05a_A	Woongebied Uitbouw	1,50	35,43	32,18	27,41	36,49
WG 06_B	Woongebied	4,50	35,01	31,77	26,99	36,07
WG 06_C	Woongebied	7,50	35,30	32,05	27,29	36,36
WG 06a_A	Woongebied Uitbouw	1,50	35,45	32,21	27,44	36,51
WG 07_B	Woongebied	4,50	35,28	32,04	27,25	36,33
WG 07_C	Woongebied	7,50	35,72	32,48	27,69	36,77
WG 07a_A	Woongebied Uitbouw	1,50	35,11	31,87	27,09	36,17
WG 08_B	Woongebied	4,50	34,37	31,12	26,35	35,43
WG 08_C	Woongebied	7,50	34,76	31,49	26,73	35,81
WG 08a_A	Woongebied Uitbouw	1,50	34,70	31,46	26,68	35,76
WG 09_B	Woongebied	4,50	35,81	32,42	27,80	36,84

Alle getoonde dB-waarden zijn A-gewogen

Rapport: Resultatentabel
Model: 200820 wegverkeerslawaaai 2030 - SBKP Grid 22,5m
L_{Aeq} totaalresultaten voor toetspunten
Groep: Noordweg
Groepsreductie: Nee

Naam Toetspunt	Omschrijving	Hoogte	Dag	Avond	Nacht	Lden
WG 09_C	Woongebied	7,50	37,82	34,45	29,82	38,86
WG 09a_A	Woongebied Uitbouw zijgevel	1,50	35,22	31,80	27,21	36,25
WG 10_A	Woongebied	1,50	33,89	30,43	25,88	34,91
WG 10_B	Woongebied	4,50	35,53	32,08	27,53	36,56
WG 10_C	Woongebied	7,50	38,63	35,27	30,62	39,67
WG 100_B	Woongebied	4,50	43,67	40,43	35,65	44,73
WG 100_C	Woongebied	7,50	44,89	41,63	36,88	45,95
WG 100a_A	Woongebied Uitbouw zijgevel	1,50	42,23	38,99	34,22	43,29
WG 101_B	Woongebied	4,50	44,10	40,81	36,08	45,15
WG 101_C	Woongebied	7,50	45,58	42,28	37,57	46,63
WG 101a_A	Woongebied Uitbouw	1,50	43,14	39,85	35,13	44,19
WG 102_B	Woongebied	4,50	43,33	40,04	35,32	44,38
WG 102_C	Woongebied	7,50	44,92	41,63	36,91	45,97
WG 102a_A	Woongebied Uitbouw	1,50	42,83	39,53	34,82	43,88
WG 103_B	Woongebied	4,50	43,02	39,74	35,00	44,07
WG 103_C	Woongebied	7,50	44,65	41,35	36,63	45,70
WG 103a_A	Woongebied Uitbouw	1,50	42,63	39,33	34,63	43,68
WG 104_B	Woongebied	4,50	42,82	39,55	34,80	43,87
WG 104_C	Woongebied	7,50	44,47	41,19	36,45	45,52
WG 104a_A	Woongebied Uitbouw	1,50	42,68	39,37	34,68	43,73
WG 105_B	Woongebied	4,50	42,19	38,92	34,18	43,25
WG 105_C	Woongebied	7,50	44,04	40,76	36,03	45,09
WG 105a_A	Woongebied Uitbouw	1,50	42,56	39,25	34,55	43,61
WG 106_B	Woongebied	4,50	36,12	32,77	28,09	37,15
WG 106_C	Woongebied	7,50	39,73	36,42	31,71	40,77
WG 106a_A	Woongebied Uitbouw zijgevel	1,50	32,73	29,29	24,71	33,75
WG 107_B	Woongebied	4,50	32,34	28,84	24,35	33,36
WG 107_C	Woongebied	7,50	37,25	33,88	29,24	38,29
WG 107a_A	Woongebied Uitbouw zijgevel	1,50	30,43	26,93	22,43	31,45
WG 108_A	Woongebied	1,50	34,25	30,70	26,25	35,26
WG 108_B	Woongebied	4,50	36,41	32,88	28,42	37,43
WG 108_C	Woongebied	7,50	40,69	37,29	32,68	41,72
WG 109_A	Woongebied	1,50	34,58	31,07	26,59	35,60
WG 109_B	Woongebied	4,50	36,38	32,89	28,39	37,40
WG 109_C	Woongebied	7,50	40,34	36,94	32,34	41,38
WG 11_A	Woongebied	1,50	37,08	33,75	29,07	38,12
WG 11_B	Woongebied	4,50	38,13	34,79	30,13	39,18
WG 11_C	Woongebied	7,50	40,28	36,97	32,28	41,33
WG 110_A	Woongebied	1,50	35,40	31,88	27,41	36,42
WG 110_B	Woongebied	4,50	36,93	33,44	28,94	37,95
WG 110_C	Woongebied	7,50	40,37	36,97	32,37	41,41
WG 111_A	Woongebied	1,50	37,21	33,78	29,21	38,24
WG 111_B	Woongebied	4,50	40,65	37,32	32,64	41,69
WG 111_C	Woongebied	7,50	42,81	39,49	34,81	43,86
WG 112_B	Woongebied	4,50	42,03	38,71	34,03	43,08
WG 112_C	Woongebied	7,50	43,78	40,48	35,78	44,83
WG 112a_A	Woongebied Uitbouw zijgevel	1,50	41,22	37,89	33,21	42,26
WG 113_B	Woongebied	4,50	42,12	38,99	34,06	43,18
WG 113_C	Woongebied	7,50	43,26	40,09	35,20	44,32
WG 113a_A	Woongebied Uitbouw	1,50	42,54	39,38	34,47	43,59
WG 114_B	Woongebied	4,50	41,64	38,49	33,57	42,70
WG 114_C	Woongebied	7,50	43,16	39,97	35,10	44,21
WG 114a_A	Woongebied Uitbouw	1,50	41,73	38,55	33,65	42,78
WG 115_B	Woongebied	4,50	40,55	37,36	32,48	41,60
WG 115_C	Woongebied	7,50	42,21	39,01	34,16	43,26
WG 115a_A	Woongebied Uitbouw	1,50	40,34	37,14	32,27	41,39
WG 116_B	Woongebied	4,50	39,47	36,26	31,40	40,51
WG 116_C	Woongebied	7,50	41,13	37,90	33,08	42,18
WG 116a_A	Woongebied Uitbouw	1,50	40,14	36,94	32,06	41,18
WG 117_B	Woongebied	4,50	39,81	36,56	31,80	40,87
WG 117_C	Woongebied	7,50	41,55	38,28	33,53	42,60
WG 117a_A	Woongebied Uitbouw	1,50	39,88	36,60	31,86	40,93
WG 118_B	Woongebied	4,50	38,70	35,38	30,68	39,74
WG 118_C	Woongebied	7,50	40,60	37,30	32,57	41,64
WG 118a_A	Woongebied Uitbouw	1,50	39,93	36,62	31,92	40,98
WG 119_B	Woongebied	4,50	38,20	34,91	30,17	39,24
WG 119_C	Woongebied	7,50	40,26	36,97	32,23	41,30
WG 119a_A	Woongebied Uitbouw	1,50	38,45	35,11	30,45	39,50
WG 12_A	Woongebied	1,50	35,35	31,99	27,34	36,39
WG 12_B	Woongebied	4,50	37,36	34,02	29,36	38,41
WG 12_C	Woongebied	7,50	39,89	36,59	31,89	40,94
WG 120_B	Woongebied	4,50	37,69	34,37	29,67	38,73
WG 120_C	Woongebied	7,50	40,15	36,86	32,13	41,20
WG 120a_A	Woongebied Uitbouw	1,50	38,07	34,72	30,05	39,11
WG 121_B	Woongebied	4,50	40,38	37,10	32,37	41,43
WG 121_C	Woongebied	7,50	42,31	39,04	34,29	43,36
WG 121a_A	Woongebied Uitbouw	1,50	40,92	37,61	32,91	41,97
WG 122_B	Woongebied	4,50	39,80	36,50	31,79	40,85
WG 122_C	Woongebied	7,50	41,74	38,44	33,72	42,79

Alle getoonde dB-waarden zijn A-gewogen

Rapport: Resultatentabel
Model: 200820 wegverkeerslawaaai 2030 - SBKP Grid 22,5m
L'Aeq totaalresultaten voor toetspunten
Groep: Noordweg
Groepsreductie: Nee

Naam Toetspunt	Omschrijving	Hoogte	Dag	Avond	Nacht	Lden
WG 122a_A	Woongebied Uitbouw	1,50	40,15	36,83	32,13	41,19
WG 123_B	Woongebied	4,50	41,06	37,78	33,04	42,11
WG 123_C	Woongebied	7,50	42,71	39,43	34,70	43,76
WG 123a_A	Woongebied Uitbouw	1,50	40,91	37,60	32,90	41,96
WG 124_B	Woongebied	4,50	41,59	38,32	33,58	42,65
WG 124_C	Woongebied	7,50	43,32	40,03	35,31	44,37
WG 124a_A	Woongebied Uitbouw	1,50	41,36	38,07	33,35	42,41
WG 125_B	Woongebied	4,50	40,95	37,53	32,94	41,98
WG 125_C	Woongebied	7,50	43,63	40,23	35,62	44,66
WG 125a_A	Woongebied Uitbouw zijgevel	1,50	41,52	38,09	33,52	42,55
WG 126_A	Woongebied	1,50	37,48	33,95	29,47	38,49
WG 126_B	Woongebied	4,50	39,07	35,58	31,06	40,08
WG 126_C	Woongebied	7,50	42,78	39,42	34,77	43,82
WG 127_A	Woongebied	1,50	37,46	33,87	29,47	38,46
WG 127_B	Woongebied	4,50	40,39	36,87	32,38	41,40
WG 127_C	Woongebied	7,50	43,91	40,48	35,90	44,94
WG 128_A	Woongebied	1,50	39,62	36,06	31,62	40,63
WG 128_B	Woongebied	4,50	41,32	37,86	33,32	42,34
WG 128_C	Woongebied	7,50	44,44	41,06	36,43	45,47
WG 129_A	Woongebied	1,50	41,02	37,67	33,02	42,06
WG 129_B	Woongebied	4,50	42,04	38,69	34,04	43,08
WG 129_C	Woongebied	7,50	44,79	41,46	36,78	45,83
WG 13_A	Woongebied	1,50	33,39	29,94	25,38	34,41
WG 13_B	Woongebied	4,50	36,02	32,62	28,02	37,06
WG 13_C	Woongebied	7,50	38,91	35,56	30,90	39,95
WG 130_A	Woongebied	1,50	38,71	35,29	30,71	39,74
WG 130_B	Woongebied	4,50	40,63	37,25	32,63	41,67
WG 130_C	Woongebied	7,50	43,87	40,53	35,86	44,91
WG 131_A	Woongebied	1,50	37,40	33,88	29,40	38,41
WG 131_B	Woongebied	4,50	39,79	36,35	31,78	40,81
WG 131_C	Woongebied	7,50	43,23	39,87	35,22	44,27
WG 132_A	Woongebied	1,50	37,57	34,00	29,58	38,58
WG 132_B	Woongebied	4,50	39,14	35,66	31,14	40,16
WG 132_C	Woongebied	7,50	42,77	39,40	34,75	43,80
WG 133_A	Woongebied	1,50	37,31	33,81	29,29	38,32
WG 133_B	Woongebied	4,50	39,99	36,65	31,95	41,02
WG 133_C	Woongebied	7,50	43,23	39,93	35,20	44,27
WG 134_B	Woongebied	4,50	40,15	36,98	32,08	41,20
WG 134_C	Woongebied	7,50	41,62	38,42	33,56	42,67
WG 134a_A	Woongebied Uitbouw zijgevel	1,50	39,94	36,77	31,86	40,99
WG 135_A	Woongebied Uitbouw zijgevel	1,50	33,55	30,06	25,55	34,57
WG 135_B	Woongebied	4,50	37,61	34,25	29,60	38,65
WG 135_C	Woongebied	7,50	40,84	37,50	32,82	41,88
WG 136_A	Woongebied	1,50	38,45	35,02	30,44	39,48
WG 136_B	Woongebied	4,50	39,78	36,38	31,78	40,82
WG 136_C	Woongebied	7,50	43,19	39,83	35,17	44,22
WG 137_A	Woongebied	1,50	38,64	35,15	30,63	39,65
WG 137_B	Woongebied	4,50	39,93	36,48	31,92	40,95
WG 137_C	Woongebied	7,50	43,25	39,88	35,24	44,29
WG 138_A	Woongebied	1,50	37,10	33,53	29,09	38,10
WG 138_B	Woongebied	4,50	38,64	35,12	30,63	39,65
WG 138_C	Woongebied	7,50	42,45	39,03	34,43	43,47
WG 139_A	Woongebied	1,50	37,40	33,84	29,39	38,40
WG 139_B	Woongebied	4,50	38,79	35,28	30,77	39,80
WG 139_C	Woongebied	7,50	42,27	38,86	34,25	43,30
WG 14_A	Woongebied	1,50	32,82	29,39	24,81	33,85
WG 14_B	Woongebied	4,50	34,69	31,26	26,69	35,72
WG 14_C	Woongebied	7,50	37,99	34,64	29,98	39,03
WG 140_A	Woongebied	1,50	41,61	38,29	33,60	42,66
WG 140_B	Woongebied	4,50	43,75	40,47	35,73	44,80
WG 140_C	Woongebied	7,50	45,60	42,31	37,58	46,65
WG 141_B	Woongebied	4,50	45,97	42,74	37,93	47,02
WG 141_C	Woongebied	7,50	48,19	44,98	40,14	49,24
WG 141a_A	Woongebied Uitbouw zijgevel	1,50	45,80	42,57	37,75	46,85
WG 142_B	Woongebied	4,50	44,77	41,63	36,69	45,82
WG 142_C	Woongebied	7,50	46,69	43,55	38,62	47,75
WG 142a_A	Woongebied Uitbouw	1,50	45,30	42,15	37,22	46,35
WG 143_B	Woongebied	4,50	45,10	41,99	37,01	46,16
WG 143_C	Woongebied	7,50	47,00	43,87	38,92	48,06
WG 143a_A	Woongebied Uitbouw	1,50	46,52	43,41	38,43	47,58
WG 144_B	Woongebied	4,50	44,08	40,95	36,00	45,14
WG 144_C	Woongebied	7,50	45,91	42,78	37,84	46,97
WG 144a_A	Woongebied Uitbouw	1,50	45,16	42,05	37,08	46,22
WG 145_B	Woongebied	4,50	43,91	40,80	35,82	44,97
WG 145_C	Woongebied	7,50	45,58	42,45	37,51	46,64
WG 145a_A	Woongebied Uitbouw	1,50	45,38	42,26	37,28	46,43
WG 146_A	Woongebied	1,50	34,86	31,33	26,85	35,87
WG 146_B	Woongebied	4,50	36,36	32,88	28,35	37,38
WG 146_C	Woongebied	7,50	40,17	36,80	32,15	41,20

Alle getoonde dB-waarden zijn A-gewogen

Rapport: Resultatentabel
Model: 200820 wegverkeerslawaaai 2030 - SBKP Grid 22,5m
L_{Aeq} totaalresultaten voor toetspunten
Groep: Noordweg
Groepsreductie: Nee

Naam Toetspunt	Omschrijving	Hoogte	Dag	Avond	Nacht	Lden
WG 147_B	Woongebied	4,50	43,87	40,75	35,78	44,92
WG 147_C	Woongebied	7,50	45,52	42,38	37,45	46,58
WG 147a_A	Woongebied Uitbouw	1,50	45,33	42,21	37,24	46,38
WG 148_A	Woongebied	1,50	35,03	31,54	27,01	36,04
WG 148_B	Woongebied	4,50	36,50	33,05	28,49	37,52
WG 148_C	Woongebied	7,50	40,52	37,20	32,50	41,56
WG 149_A	Woongebied	1,50	35,34	31,88	27,32	36,36
WG 149_B	Woongebied	4,50	36,99	33,57	28,98	38,02
WG 149_C	Woongebied	7,50	40,81	37,47	32,79	41,85
WG 15_A	Woongebied	1,50	30,19	26,64	22,19	31,20
WG 15_B	Woongebied	4,50	32,68	29,16	24,69	33,70
WG 15_C	Woongebied	7,50	37,48	34,12	29,47	38,52
WG 150_A	Woongebied	1,50	38,43	35,05	30,42	39,46
WG 150_B	Woongebied	4,50	38,79	35,34	30,78	39,81
WG 150_C	Woongebied	7,50	41,69	38,31	33,68	42,72
WG 151_A	Woongebied	1,50	39,46	35,85	31,46	40,46
WG 151_B	Woongebied	4,50	38,90	35,37	30,90	39,91
WG 151_C	Woongebied	7,50	41,63	38,19	33,61	42,65
WG 152_B	Woongebied	4,50	47,57	44,31	39,55	48,62
WG 152_C	Woongebied	7,50	49,10	45,83	41,08	50,15
WG 152a_A	Woongebied Uitbouw zijgevel	1,50	45,94	42,66	37,93	46,99
WG 153_B	Woongebied	4,50	46,70	43,45	38,69	47,76
WG 153_C	Woongebied	7,50	48,69	45,45	40,65	49,74
WG 153a_A	Woongebied Uitbouw	1,50	44,99	41,72	36,97	46,04
WG 154_B	Woongebied	4,50	45,92	42,67	37,89	46,97
WG 154_C	Woongebied	7,50	48,32	45,09	40,28	49,37
WG 154a_A	Woongebied Uitbouw	1,50	44,98	41,71	36,97	46,04
WG 155_B	Woongebied	4,50	45,32	42,06	37,29	46,37
WG 155_C	Woongebied	7,50	47,60	44,36	39,57	48,65
WG 155a_A	Woongebied Uitbouw	1,50	44,46	41,19	36,44	45,51
WG 156_B	Woongebied	4,50	45,55	42,31	37,52	46,60
WG 156_C	Woongebied	7,50	47,55	44,31	39,51	48,60
WG 156a_A	Woongebied Uitbouw	1,50	44,42	41,16	36,40	45,47
WG 157_B	Woongebied	4,50	45,37	42,15	37,34	46,43
WG 157_C	Woongebied	7,50	47,65	44,43	39,61	48,70
WG 157a_A	Woongebied Uitbouw	1,50	44,87	41,64	36,84	45,93
WG 158_B	Woongebied	4,50	27,65	24,22	19,61	28,66
WG 158_C	Woongebied	7,50	28,39	25,00	20,35	29,41
WG 158a_A	Woongebied Uitbouw zijgevel	1,50	26,99	23,60	18,97	28,02
WG 159_A	Woongebied	1,50	36,73	33,50	28,67	37,77
WG 159_B	Woongebied	4,50	36,92	33,68	28,85	37,96
WG 159_C	Woongebied	7,50	38,96	35,71	30,90	40,00
WG 16_A	Woongebied	1,50	31,15	27,68	23,13	32,16
WG 16_B	Woongebied	4,50	33,21	29,76	25,19	34,23
WG 16_C	Woongebied	7,50	37,58	34,22	29,56	38,61
WG 160_A	Woongebied	1,50	36,33	33,09	28,27	37,37
WG 160_B	Woongebied	4,50	37,11	33,86	29,05	38,15
WG 160_C	Woongebied	7,50	38,77	35,52	30,72	39,81
WG 161_A	Woongebied	1,50	37,56	34,31	29,51	38,60
WG 161_B	Woongebied	4,50	37,66	34,39	29,61	38,70
WG 161_C	Woongebied	7,50	39,64	36,39	31,60	40,69
WG 162_A	Woongebied	1,50	37,93	34,66	29,87	38,97
WG 162_B	Woongebied	4,50	39,45	36,20	31,40	40,49
WG 162_C	Woongebied	7,50	41,17	37,92	33,13	42,22
WG 163_A	Woongebied	1,50	38,55	35,33	30,48	39,59
WG 163_B	Woongebied	4,50	38,15	34,85	30,11	39,19
WG 163_C	Woongebied	7,50	40,31	37,03	32,28	41,36
WG 164_A	Woongebied	1,50	38,76	35,55	30,69	39,80
WG 164_B	Woongebied	4,50	39,30	36,05	31,24	40,34
WG 164_C	Woongebied	7,50	41,30	38,05	33,26	42,35
WG 165_A	Woongebied	1,50	39,22	36,03	31,15	40,27
WG 165_B	Woongebied	4,50	39,38	36,14	31,32	40,42
WG 165_C	Woongebied	7,50	41,45	38,20	33,41	42,50
WG 166_A	Woongebied	1,50	38,99	35,79	30,92	40,04
WG 166_B	Woongebied	4,50	39,48	36,26	31,43	40,53
WG 166_C	Woongebied	7,50	41,45	38,20	33,42	42,50
WG 167_A	Woongebied	1,50	39,25	36,04	31,19	40,30
WG 167_B	Woongebied	4,50	39,34	36,11	31,29	40,39
WG 167_C	Woongebied	7,50	41,25	38,01	33,22	42,30
WG 168_A	Woongebied	1,50	38,94	35,71	30,88	39,98
WG 168_B	Woongebied	4,50	39,21	35,94	31,16	40,25
WG 168_C	Woongebied	7,50	41,46	38,20	33,44	42,51
WG 169_B	Woongebied	4,50	40,93	37,71	32,93	42,00
WG 169_C	Woongebied	7,50	42,66	39,42	34,65	43,72
WG 169a_A	Woongebied Uitbouw zijgevel	1,50	38,72	35,50	30,75	39,80
WG 17_B	Woongebied	4,50	34,09	30,64	26,06	35,10
WG 17_C	Woongebied	7,50	34,04	30,61	26,01	35,06
WG 171a_A	Woongebied Uitbouw	1,50	43,35	40,28	35,28	44,42
WG 172_B	Woongebied	4,50	43,35	40,27	35,29	44,42

Alle getoonde dB-waarden zijn A-gewogen

Rapport: Resultatentabel
Model: 200820 wegverkeerslawaaai 2030 - SBKP Grid 22,5m
L_{Aeq} totaalresultaten voor toetspunten
Groep: Noordweg
Groepsreductie: Nee

Naam Toetspunt	Omschrijving	Hoogte	Dag	Avond	Nacht	Lden
WG 172_C	Woongebied	7,50	43,68	40,58	35,63	44,75
WG 172a_A	Woongebied Uitbouw	1,50	43,12	40,05	35,05	44,19
WG 173_B	Woongebied	4,50	43,17	40,09	35,11	44,24
WG 173_C	Woongebied	7,50	43,47	40,37	35,42	44,54
WG 173a_A	Woongebied Uitbouw	1,50	43,04	39,96	34,97	44,11
WG 174_B	Woongebied	4,50	42,84	39,76	34,78	43,91
WG 174_C	Woongebied	7,50	43,12	40,01	35,06	44,19
WG 174a_A	Woongebied Uitbouw	1,50	42,69	39,62	34,63	43,77
WG 175_B	Woongebied	4,50	37,75	34,58	29,79	38,85
WG 175_C	Woongebied	7,50	38,28	35,08	30,32	39,37
WG 175a_A	Woongebied Uitbouw	1,50	37,39	34,26	29,41	38,49
WG 176_B	Woongebied	4,50	40,65	37,54	32,63	41,73
WG 176_C	Woongebied	7,50	41,12	37,98	33,10	42,20
WG 176a_A	Woongebied Uitbouw	1,50	40,10	37,00	32,07	41,18
WG 177_B	Woongebied	4,50	41,78	38,68	33,74	42,86
WG 177_C	Woongebied	7,50	42,13	39,01	34,10	43,21
WG 177a_A	Woongebied Uitbouw	1,50	41,13	38,04	33,09	42,21
WG 178_B	Woongebied	4,50	41,36	38,26	33,33	42,44
WG 178_C	Woongebied	7,50	41,72	38,59	33,69	42,80
WG 178a_A	Woongebied Uitbouw	1,50	41,14	38,05	33,09	42,22
WG 179_B	Woongebied	4,50	41,36	38,27	33,32	42,44
WG 179_C	Woongebied	7,50	41,69	38,56	33,64	42,76
WG 179a_A	Woongebied Uitbouw	1,50	41,78	38,70	33,73	42,86
WG 17a_A	Woongebied Uitbouw zijgevel	1,50	34,49	31,04	26,47	35,51
WG 18_A	Woongebied	1,50	44,26	40,99	36,25	45,32
WG 18_B	Woongebied	4,50	44,37	41,10	36,35	45,42
WG 18_C	Woongebied	7,50	44,40	41,13	36,39	45,46
WG 180_B	Woongebied	4,50	30,75	27,35	22,75	31,79
WG 180_C	Woongebied	7,50	34,62	31,34	26,61	35,67
WG 180a_A	Woongebied Uitbouw	1,50	31,58	28,24	23,57	32,62
WG 181_B	Woongebied	4,50	32,09	28,70	24,11	33,14
WG 181_C	Woongebied	7,50	35,63	32,34	27,63	36,69
WG 181a_A	Woongebied Uitbouw	1,50	32,10	28,75	24,12	33,15
WG 182_B	Woongebied	4,50	33,21	29,84	25,23	34,26
WG 182_C	Woongebied	7,50	36,53	33,25	28,53	37,59
WG 182a_A	Woongebied Uitbouw	1,50	32,43	29,07	24,45	33,48
WG 183_B	Woongebied	4,50	32,19	28,79	24,22	33,24
WG 183_C	Woongebied	7,50	36,13	32,83	28,14	37,19
WG 183a_A	Woongebied Uitbouw	1,50	33,43	30,10	25,43	34,48
WG 184_B	Woongebied	4,50	32,13	28,66	24,15	33,16
WG 184_C	Woongebied	7,50	35,61	32,28	27,63	36,67
WG 184a_A	Woongebied Uitbouw	1,50	33,46	30,06	25,48	34,50
WG 185_B	Woongebied	4,50	32,65	29,21	24,67	33,69
WG 185_C	Woongebied	7,50	35,55	32,19	27,55	36,59
WG 185a_A	Woongebied Uitbouw	1,50	34,27	30,89	26,28	35,31
WG 186_B	Woongebied	4,50	40,44	37,21	32,39	41,49
WG 186_C	Woongebied	7,50	41,90	38,67	33,87	42,96
WG 186a_A	Woongebied Uitbouw zijgevel	1,50	41,09	37,87	33,02	42,13
WG 187_A	Woongebied	1,50	35,92	32,42	27,93	36,94
WG 187_B	Woongebied	4,50	37,81	34,41	29,80	38,84
WG 187_C	Woongebied	7,50	41,24	37,93	33,23	42,29
WG 188_A	Woongebied	1,50	34,86	31,33	26,88	35,88
WG 188_B	Woongebied	4,50	36,54	33,07	28,55	37,57
WG 188_C	Woongebied	7,50	40,27	36,93	32,26	41,31
WG 189_A	Woongebied	1,50	34,22	30,72	26,22	35,24
WG 189_B	Woongebied	4,50	36,13	32,67	28,13	37,15
WG 189_C	Woongebied	7,50	39,89	36,55	31,88	40,93
WG 19_A	Woongebied	1,50	44,28	40,99	36,26	45,33
WG 19_B	Woongebied	4,50	44,43	41,15	36,42	45,48
WG 19_C	Woongebied	7,50	44,53	41,26	36,51	45,58
WG 190_A	Woongebied	1,50	34,42	30,94	26,42	35,44
WG 190_B	Woongebied	4,50	36,51	33,06	28,49	37,53
WG 190_C	Woongebied	7,50	40,16	36,83	32,14	41,20
WG 191_A	Woongebied	1,50	34,87	31,42	26,86	35,89
WG 191_B	Woongebied	4,50	36,99	33,57	28,97	38,01
WG 191_C	Woongebied	7,50	40,30	36,99	32,28	41,34
WG 192_A	Woongebied	1,50	34,98	31,53	26,96	36,00
WG 192_B	Woongebied	4,50	37,10	33,69	29,08	38,13
WG 192_C	Woongebied	7,50	40,21	36,89	32,18	41,25
WG 193_B	Woongebied	4,50	33,09	29,64	25,08	34,11
WG 193_C	Woongebied	7,50	36,23	32,89	28,22	37,27
WG 193a_A	Woongebied Uitbouw zijgevel	1,50	30,47	26,98	22,46	31,48
WG 194_B	Woongebied	4,50	34,15	30,85	26,13	35,20
WG 194_C	Woongebied	7,50	37,63	34,36	29,60	38,68
WG 194a_A	Woongebied Uitbouw zijgevel	1,50	31,33	27,89	23,34	32,36
WG 195_B	Woongebied	4,50	37,73	34,35	29,72	38,76
WG 195_C	Woongebied	7,50	40,23	36,91	32,22	41,28
WG 195a_A	Woongebied Uitbouw	1,50	39,04	35,74	31,01	40,08
WG 196_B	Woongebied	4,50	38,81	35,46	30,81	39,85

Alle getoonde dB-waarden zijn A-gewogen

Rapport: Resultatentabel
Model: 200820 wegverkeerslawaaai 2030 - SBKP Grid 22,5m
L_{Aeq} totaalresultaten voor toetspunten
Groep: Noordweg
Groepsreductie: Nee

Naam Toetspunt	Omschrijving	Hoogte	Dag	Avond	Nacht	Lden
WG 196_C	Woongebied	7,50	40,86	37,54	32,85	41,91
WG 196a_A	Woongebied Uitbouw	1,50	39,23	35,86	31,22	40,27
WG 197_B	Woongebied	4,50	42,10	38,92	34,04	43,15
WG 197_C	Woongebied	7,50	43,31	40,10	35,26	44,36
WG 197a_A	Woongebied Uitbouw	1,50	42,65	39,46	34,59	43,70
WG 198_B	Woongebied	4,50	42,26	39,07	34,21	43,32
WG 198_C	Woongebied	7,50	43,58	40,37	35,54	44,64
WG 198a_A	Woongebied Uitbouw	1,50	42,90	39,73	34,83	43,95
WG 199_B	Woongebied	4,50	41,90	38,72	33,83	42,95
WG 199_C	Woongebied	7,50	43,44	40,24	35,39	44,49
WG 199a_A	Woongebied Uitbouw	1,50	42,58	39,40	34,52	43,63
WG 20_A	Woongebied	1,50	44,62	41,35	36,60	45,67
WG 20_B	Woongebied	4,50	44,74	41,47	36,72	45,79
WG 20_C	Woongebied	7,50	44,83	41,56	36,80	45,88
WG 200_B	Woongebied	4,50	37,99	34,56	29,98	39,02
WG 200_C	Woongebied	7,50	41,76	38,45	33,74	42,80
WG 200a_A	Woongebied Uitbouw zijgevel	1,50	39,42	36,14	31,37	40,46
WG 201_A	Woongebied	1,50	32,37	28,91	24,37	33,39
WG 201_B	Woongebied	4,50	34,11	30,71	26,11	35,15
WG 201_C	Woongebied	7,50	37,72	34,43	29,70	38,77
WG 2016_B	Woongebied	4,50	37,12	33,85	29,11	38,18
WG 2016_C	Woongebied	7,50	39,80	36,53	31,79	40,86
WG 2016a_A	Woongebied Uitbouw	1,50	37,09	33,76	29,05	38,12
WG 2018_B	Woongebied	4,50	35,96	32,57	27,95	36,99
WG 2018_C	Woongebied	7,50	38,76	35,44	30,74	39,80
WG 202_A	Woongebied	1,50	33,02	29,48	25,02	34,03
WG 202_B	Woongebied	4,50	33,85	30,42	25,85	34,88
WG 202_C	Woongebied	7,50	38,04	34,72	30,02	39,08
WG 203_A	Woongebied	1,50	32,59	29,13	24,57	33,61
WG 203_B	Woongebied	4,50	33,88	30,44	25,87	34,90
WG 203_C	Woongebied	7,50	38,56	35,23	30,53	39,60
WG 204_A	Woongebied	1,50	31,85	28,38	23,84	32,87
WG 204_B	Woongebied	4,50	33,57	30,14	25,57	34,60
WG 204_C	Woongebied	7,50	38,09	34,78	30,09	39,14
WG 205_A	Woongebied	1,50	31,84	28,31	23,85	32,86
WG 205_B	Woongebied	4,50	33,81	30,36	25,82	34,84
WG 205_C	Woongebied	7,50	38,01	34,69	30,00	39,06
WG 206_A	Woongebied	1,50	30,11	26,61	22,09	31,12
WG 206_B	Woongebied	4,50	31,83	28,36	23,81	32,84
WG 206_C	Woongebied	7,50	35,06	31,71	27,05	36,10
WG 207_A	Woongebied	1,50	30,25	26,75	22,23	31,26
WG 207_B	Woongebied	4,50	32,14	28,68	24,12	33,16
WG 207_C	Woongebied	7,50	35,56	32,22	27,54	36,60
WG 208_A	Woongebied	1,50	30,10	26,59	22,09	31,11
WG 208_B	Woongebied	4,50	32,14	28,69	24,12	33,16
WG 208_C	Woongebied	7,50	35,62	32,28	27,60	36,66
WG 209_A	Woongebied	1,50	29,94	26,43	21,94	30,95
WG 209_B	Woongebied	4,50	32,17	28,70	24,17	33,19
WG 209_C	Woongebied	7,50	36,41	33,06	28,41	37,45
WG 21_A	Woongebied	1,50	44,49	41,22	36,47	45,54
WG 21_B	Woongebied	4,50	44,64	41,37	36,62	45,69
WG 21_C	Woongebied	7,50	44,82	41,56	36,81	45,88
WG 210_B	Woongebied	4,50	35,93	32,46	27,92	36,95
WG 210_C	Woongebied	7,50	40,43	37,05	32,41	41,46
WG 210a_A	Woongebied Uitbouw zijgevel	1,50	33,50	30,04	25,49	34,52
WG 211_B	Woongebied	4,50	37,63	34,21	29,61	38,65
WG 211_C	Woongebied	7,50	41,34	38,04	33,32	42,39
WG 211a_A	Woongebied Uitbouw	1,50	36,12	32,66	28,12	37,14
WG 212_B	Woongebied	4,50	37,61	34,20	29,61	38,64
WG 212_C	Woongebied	7,50	41,32	38,02	33,30	42,37
WG 212a_A	Woongebied Uitbouw	1,50	35,75	32,29	27,76	36,78
WG 213_B	Woongebied	4,50	37,81	34,41	29,80	38,84
WG 213_C	Woongebied	7,50	41,47	38,18	33,46	42,52
WG 213a_A	Woongebied Uitbouw	1,50	35,55	32,09	27,56	36,58
WG 214_B	Woongebied	4,50	39,14	35,85	31,12	40,19
WG 214_C	Woongebied	7,50	42,29	39,03	34,27	43,34
WG 214a_A	Woongebied Uitbouw	1,50	35,68	32,25	27,69	36,71
WG 215_B	Woongebied	4,50	39,18	36,01	31,14	40,24
WG 215_C	Woongebied	7,50	40,82	37,62	32,79	41,88
WG 215a_A	Woongebied Uitbouw zijgevel	1,50	38,80	35,62	30,71	39,84
WG 217_B	Woongebied	4,50	36,00	32,67	27,97	37,04
WG 217_C	Woongebied	7,50	39,21	35,92	31,18	40,25
WG 217a_A	Woongebied Uitbouw	1,50	34,52	31,11	26,49	35,54
WG 218a_A	Woongebied Uitbouw	1,50	34,12	30,66	26,10	35,14
WG 219_B	Woongebied	4,50	34,78	31,33	26,76	35,80
WG 219_C	Woongebied	7,50	37,90	34,56	29,89	38,94
WG 219a_A	Woongebied Uitbouw	1,50	34,58	31,08	26,58	35,60
WG 22_A	Woongebied	1,50	44,74	41,46	36,71	45,79
WG 22_B	Woongebied	4,50	44,87	41,60	36,85	45,92

Alle getoonde dB-waarden zijn A-gewogen

Rapport: Resultatentabel
Model: 200820 wegverkeerslawaaai 2030 - SBKP Grid 22,5m
L_{Aeq} totaalresultaten voor toetspunten
Groep: Noordweg
Groepsreductie: Nee

Naam Toetspunt	Omschrijving	Hoogte	Dag	Avond	Nacht	Lden
WG 22_C	Woongebied	7,50	44,97	41,71	36,95	46,02
WG 220_B	Woongebied	4,50	35,76	32,33	27,75	36,79
WG 220_C	Woongebied	7,50	38,95	35,63	30,94	40,00
WG 220a_A	Woongebied Uitbouw	1,50	35,75	32,32	27,74	36,78
WG 221_B	Woongebied	4,50	36,54	33,13	28,54	37,57
WG 221_C	Woongebied	7,50	39,61	36,29	31,59	40,65
WG 221a_A	Woongebied Uitbouw	1,50	35,36	31,86	27,37	36,38
WG 222_B	Woongebied	4,50	38,93	35,65	30,89	39,97
WG 222_C	Woongebied	7,50	40,91	37,66	32,88	41,96
WG 222a_A	Woongebied Uitbouw	1,50	38,55	35,25	30,51	39,59
WG 223_B	Woongebied	4,50	42,86	39,66	34,79	43,91
WG 223_C	Woongebied	7,50	44,99	41,79	36,93	46,04
WG 223a_A	Woongebied Uitbouw zijgevel	1,50	43,68	40,50	35,60	44,73
WG 224_A	Woongebied	1,50	36,88	33,37	28,88	37,89
WG 224_B	Woongebied	4,50	38,92	35,53	30,91	39,95
WG 224_C	Woongebied	7,50	42,87	39,58	34,84	43,91
WG 226_A	Woongebied	1,50	41,35	38,11	33,29	42,39
WG 226_B	Woongebied	4,50	41,58	38,35	33,53	42,63
WG 226_C	Woongebied	7,50	44,20	40,97	36,15	45,25
WG 227_A	Woongebied	1,50	39,95	36,72	31,90	41,00
WG 227_B	Woongebied	4,50	41,24	38,00	33,18	42,28
WG 227_C	Woongebied	7,50	43,68	40,45	35,64	44,73
WG 228_A	Woongebied	1,50	42,35	39,19	34,27	43,40
WG 228_B	Woongebied	4,50	42,98	39,80	34,90	44,03
WG 228_C	Woongebied	7,50	44,76	41,57	36,70	45,81
WG 229_A	Woongebied	1,50	40,04	36,81	31,97	41,08
WG 229_B	Woongebied	4,50	42,10	38,90	34,03	43,15
WG 229_C	Woongebied	7,50	44,20	40,99	36,15	45,25
WG 23_A	Woongebied	1,50	44,97	41,68	36,95	46,02
WG 23_B	Woongebied	4,50	45,12	41,84	37,10	46,17
WG 23_C	Woongebied	7,50	45,28	42,01	37,27	46,34
WG 230_A	Woongebied	1,50	40,46	37,25	32,39	41,50
WG 230_B	Woongebied	4,50	42,52	39,33	34,45	43,57
WG 230_C	Woongebied	7,50	44,69	41,49	36,64	45,74
WG 231_B	Woongebied	4,50	40,57	37,40	32,52	41,63
WG 231_C	Woongebied	7,50	42,29	39,09	34,25	43,35
WG 231a_A	Woongebied Uitbouw zijgevel	1,50	40,10	36,94	32,07	41,17
WG 24_A	Woongebied	1,50	45,23	41,95	37,22	46,28
WG 24_B	Woongebied	4,50	45,37	42,08	37,35	46,42
WG 24_C	Woongebied	7,50	45,46	42,18	37,44	46,51
WG 25_B	Woongebied	4,50	45,20	41,91	37,18	46,25
WG 25_C	Woongebied	7,50	45,73	42,45	37,72	46,78
WG 255_A	Woongebied	1,50	41,43	38,22	33,37	42,48
WG 255_B	Woongebied	4,50	41,15	37,91	33,10	42,20
WG 255_C	Woongebied	7,50	43,76	40,53	35,71	44,81
WG 25a_A	Woongebied Uitbouw zijgevel	1,50	45,01	41,73	37,01	46,07
WG 26_B	Woongebied	4,50	39,34	36,04	31,34	40,39
WG 26_C	Woongebied	7,50	40,68	37,39	32,68	41,74
WG 26a_A	Woongebied Uitbouw	1,50	39,45	36,15	31,44	40,50
WG 27_B	Woongebied	4,50	39,44	36,18	31,43	40,50
WG 27_C	Woongebied	7,50	40,83	37,57	32,82	41,89
WG 27a_A	Woongebied Uitbouw	1,50	38,30	35,03	30,28	39,35
WG 28_B	Woongebied	4,50	37,86	34,59	29,84	38,91
WG 28_C	Woongebied	7,50	39,65	36,39	31,63	40,70
WG 28a_A	Woongebied Uitbouw	1,50	35,96	32,62	27,94	37,00
WG 29_B	Woongebied	4,50	36,13	32,82	28,11	37,17
WG 29_C	Woongebied	7,50	38,17	34,90	30,15	39,22
WG 29a_A	Woongebied Uitbouw	1,50	32,53	29,04	24,52	33,54
WG 30_B	Woongebied	4,50	33,52	30,08	25,50	34,54
WG 30_C	Woongebied	7,50	36,14	32,84	28,12	37,19
WG 30a_A	Woongebied Uitbouw	1,50	32,09	28,56	24,07	33,09
WG 31_B	Woongebied	4,50	33,15	29,72	25,12	34,17
WG 31_C	Woongebied	7,50	35,64	32,34	27,61	36,68
WG 31a_A	Woongebied Uitbouw	1,50	32,15	28,57	24,14	33,15
WG 32_B	Woongebied	4,50	33,80	30,34	25,78	34,82
WG 32_C	Woongebied	7,50	36,49	33,16	28,48	37,53
WG 32a_A	Woongebied Uitbouw	1,50	32,15	28,62	24,13	33,15
WG 33_A	Woongebied	1,50	32,61	29,29	24,59	33,65
WG 33_B	Woongebied	4,50	33,98	30,66	25,96	35,02
WG 33_C	Woongebied	7,50	35,77	32,46	27,74	36,81
WG 332_B	Woongebied	4,50	36,29	32,81	28,28	37,31
WG 332_C	Woongebied	7,50	40,28	36,94	32,26	41,32
WG 332a_A	Woongebied Uitbouw zijgevel	1,50	36,73	33,39	28,70	37,76
WG 333_B	Woongebied	4,50	47,06	43,93	38,99	48,12
WG 333_C	Woongebied	7,50	48,77	45,62	40,70	49,83
WG 333a_A	Woongebied Uitbouw	1,50	46,25	43,10	38,18	47,31
WG 334_B	Woongebied	4,50	47,26	44,13	39,19	48,32
WG 334_C	Woongebied	7,50	48,93	45,79	40,87	49,99
WG 334a_A	Woongebied Uitbouw	1,50	47,05	43,91	38,98	48,11

Alle getoonde dB-waarden zijn A-gewogen

Rapport: Resultatentabel
Model: 200820 wegverkeerslawaaai 2030 - SBKP Grid 22,5m
L_{Aeq} totaalresultaten voor toetspunten
Groep: Noordweg
Groepsreductie: Nee

Naam Toetspunt	Omschrijving	Hoogte	Dag	Avond	Nacht	Lden
WG 335_B	Woongebied	4,50	47,89	44,75	39,82	48,95
WG 335_C	Woongebied	7,50	49,48	46,34	41,41	50,54
WG 335a_A	Woongebied Uitbouw	1,50	47,46	44,31	39,39	48,52
WG 336_B	Woongebied	4,50	49,75	46,65	41,66	50,81
WG 336_C	Woongebied	7,50	51,26	48,15	43,18	52,32
WG 336a_A	Woongebied Uitbouw	1,50	48,93	45,81	40,86	49,99
WG 337_B	Woongebied	4,50	48,98	45,86	40,90	50,04
WG 337_C	Woongebied	7,50	50,50	47,38	42,43	51,56
WG 337a_A	Woongebied Uitbouw	1,50	48,65	45,51	40,57	49,70
WG 338_B	Woongebied	4,50	49,31	46,20	41,22	50,37
WG 338_C	Woongebied	7,50	50,34	47,22	42,25	51,39
WG 338a_A	Woongebied Uitbouw zijgevel	1,50	48,48	45,37	40,39	49,54
WG 339_A	Woongebied	1,50	45,02	41,89	36,94	46,08
WG 339_B	Woongebied	4,50	45,17	42,06	37,09	46,23
WG 339_C	Woongebied	7,50	45,98	42,84	37,91	47,04
WG 34_A	Woongebied	1,50	31,05	27,65	23,03	32,08
WG 34_B	Woongebied	4,50	32,59	29,18	24,57	33,62
WG 34_C	Woongebied	7,50	34,89	31,53	26,86	35,92
WG 340_A	Woongebied	1,50	41,68	38,52	33,60	42,73
WG 340_B	Woongebied	4,50	42,49	39,36	34,41	43,55
WG 340_C	Woongebied	7,50	44,21	41,02	36,14	45,26
WG 341_A	Woongebied	1,50	34,48	31,04	26,46	35,50
WG 341_B	Woongebied	4,50	36,19	32,75	28,18	37,21
WG 341_C	Woongebied	7,50	40,64	37,32	32,62	41,68
WG 342_A	Woongebied	1,50	41,63	38,48	33,55	42,68
WG 342_B	Woongebied	4,50	42,16	39,02	34,08	43,21
WG 342_C	Woongebied	7,50	44,34	41,18	36,28	45,40
WG 343_A	Woongebied	1,50	41,56	38,41	33,48	42,61
WG 343_B	Woongebied	4,50	41,73	38,60	33,67	42,79
WG 343_C	Woongebied	7,50	44,29	41,13	36,23	45,35
WG 344_A	Woongebied	1,50	38,96	35,76	30,88	40,00
WG 344_B	Woongebied	4,50	39,89	36,69	31,82	40,94
WG 344_C	Woongebied	7,50	41,72	38,51	33,65	42,76
WG 345_A	Woongebied	1,50	38,51	35,29	30,44	39,55
WG 345_B	Woongebied	4,50	39,15	35,91	31,08	40,19
WG 345_C	Woongebied	7,50	41,32	38,08	33,26	42,36
WG 346_A	Woongebied	1,50	34,72	31,29	26,67	35,73
WG 346_B	Woongebied	4,50	36,89	33,53	28,84	37,91
WG 346_C	Woongebied	7,50	40,09	36,79	32,04	41,12
WG 347_B	Woongebied	4,50	46,51	43,41	38,42	47,57
WG 347_C	Woongebied	7,50	47,76	44,63	39,66	48,81
WG 347a_A	Woongebied Uitbouw zijgevel	1,50	46,12	43,03	38,03	47,18
WG 348_B	Woongebied	4,50	49,81	46,70	41,72	50,87
WG 348_C	Woongebied	7,50	50,93	47,82	42,85	51,99
WG 348a_A	Woongebied Uitbouw	1,50	49,72	46,63	41,64	50,78
WG 349_B	Woongebied	4,50	50,08	46,99	42,00	51,14
WG 349_C	Woongebied	7,50	51,03	47,93	42,95	52,09
WG 349a_A	Woongebied Uitbouw	1,50	49,67	46,58	41,58	50,73
WG 35_A	Woongebied	1,50	31,35	27,95	23,33	32,38
WG 35_B	Woongebied	4,50	32,86	29,45	24,84	33,89
WG 35_C	Woongebied	7,50	35,06	31,70	27,04	36,09
WG 350_B	Woongebied	4,50	49,93	46,84	41,85	50,99
WG 350_C	Woongebied	7,50	50,91	47,80	42,82	51,97
WG 350a_A	Woongebied Uitbouw	1,50	49,65	46,56	41,56	50,71
WG 351_B	Woongebied	4,50	46,80	43,72	38,71	47,86
WG 351_C	Woongebied	7,50	47,79	44,70	39,70	48,85
WG 351a_A	Woongebied Uitbouw zijgevel	1,50	46,35	43,27	38,25	47,41
WG 352_B	Woongebied	4,50	38,22	35,05	30,16	39,28
WG 352_C	Woongebied	7,50	40,57	37,37	32,51	41,62
WG 352a_A	Woongebied Uitbouw zijgevel	1,50	37,04	33,78	28,97	38,07
WG 353_A	Woongebied	1,50	39,96	36,74	31,89	41,00
WG 353_B	Woongebied	4,50	40,00	36,77	31,95	41,05
WG 353_C	Woongebied	7,50	42,11	38,86	34,06	43,15
WG 354_A	Woongebied	1,50	39,15	35,86	31,10	40,19
WG 354_B	Woongebied	4,50	40,10	36,82	32,06	41,14
WG 354_C	Woongebied	7,50	42,24	38,96	34,19	43,28
WG 355_A	Woongebied	1,50	35,28	31,76	27,26	36,28
WG 355_B	Woongebied	4,50	36,84	33,34	28,83	37,85
WG 355_C	Woongebied	7,50	40,36	36,97	32,34	41,39
WG 356_A	Woongebied	1,50	43,85	40,72	35,77	44,91
WG 356_B	Woongebied	4,50	43,45	40,30	35,37	44,50
WG 356_C	Woongebied	7,50	45,15	41,97	37,08	46,20
WG 357_A	Woongebied	1,50	44,86	41,74	36,77	45,91
WG 357_B	Woongebied	4,50	44,42	41,29	36,34	45,48
WG 357_C	Woongebied	7,50	45,90	42,74	37,82	46,95
WG 358_A	Woongebied	1,50	44,60	41,48	36,52	45,66
WG 358_B	Woongebied	4,50	44,71	41,59	36,63	45,77
WG 358_C	Woongebied	7,50	46,17	43,01	38,09	47,22
WG 359_A	Woongebied	1,50	45,43	42,32	37,33	46,48

Alle getoonde dB-waarden zijn A-gewogen

Rapport: Resultatentabel
Model: 200820 wegverkeerslawaaai 2030 - SBKP Grid 22,5m
L_{Aeq} totaalresultaten voor toetspunten
Groep: Noordweg
Groepsreductie: Nee

Naam Toetspunt	Omschrijving	Hoogte	Dag	Avond	Nacht	Lden
WG 359_B	Woongebied	4,50	46,52	43,43	38,43	47,58
WG 359_C	Woongebied	7,50	47,74	44,61	39,65	48,79
WG 36_A	Woongebied	1,50	31,05	27,62	23,03	32,07
WG 36_B	Woongebied	4,50	32,74	29,33	24,71	33,76
WG 36_C	Woongebied	7,50	34,92	31,55	26,90	35,95
WG 360_A	Woongebied	1,50	47,29	44,18	39,20	48,35
WG 360_B	Woongebied	4,50	47,41	44,31	39,33	48,47
WG 360_C	Woongebied	7,50	48,32	45,21	40,24	49,38
WG 361_A	Woongebied	1,50	47,40	44,28	39,32	48,46
WG 361_B	Woongebied	4,50	47,87	44,75	39,78	48,92
WG 361_C	Woongebied	7,50	48,93	45,80	40,85	49,99
WG 362_A	Woongebied	1,50	47,00	43,88	38,92	48,06
WG 362_B	Woongebied	4,50	47,61	44,50	39,53	48,67
WG 362_C	Woongebied	7,50	48,83	45,70	40,74	49,88
WG 363_B	Woongebied	4,50	50,87	47,80	42,79	51,94
WG 363_C	Woongebied	7,50	51,69	48,61	43,61	52,76
WG 363a_A	Woongebied Uitbouw zijgevel	1,50	50,64	47,57	42,55	51,70
WG 364_B	Woongebied	4,50	47,61	44,54	39,53	48,68
WG 364_C	Woongebied	7,50	48,26	45,18	40,18	49,33
WG 364a_A	Woongebied Uitbouw	1,50	46,72	43,68	38,64	47,79
WG 365_B	Woongebied	4,50	47,25	44,19	39,16	48,32
WG 365_C	Woongebied	7,50	47,91	44,82	39,82	48,97
WG 365a_A	Woongebied Uitbouw	1,50	46,24	43,19	38,16	47,31
WG 366_B	Woongebied	4,50	46,52	43,47	38,43	47,59
WG 366_C	Woongebied	7,50	47,24	44,16	39,16	48,31
WG 366a_A	Woongebied Uitbouw	1,50	46,39	43,35	38,31	47,46
WG 367_B	Woongebied	4,50	46,19	43,12	38,11	47,26
WG 367_C	Woongebied	7,50	46,93	43,85	38,85	48,00
WG 367a_A	Woongebied Uitbouw	1,50	46,03	42,98	37,95	47,10
WG 368_B	Woongebied	4,50	41,41	38,29	33,40	42,50
WG 368_C	Woongebied	7,50	42,08	38,93	34,06	43,16
WG 368a_A	Woongebied Uitbouw	1,50	41,96	38,88	33,92	43,04
WG 369_B	Woongebied	4,50	44,72	41,65	36,66	45,80
WG 369_C	Woongebied	7,50	45,44	42,35	37,38	46,51
WG 369a_A	Woongebied Uitbouw	1,50	44,68	41,62	36,61	45,75
WG 37_A	Woongebied	1,50	31,06	27,62	23,04	32,08
WG 37_B	Woongebied	4,50	33,59	30,27	25,57	34,63
WG 37_C	Woongebied	7,50	35,27	31,95	27,24	36,31
WG 370_B	Woongebied	4,50	46,32	43,27	38,25	47,40
WG 370_C	Woongebied	7,50	47,06	43,98	38,99	48,13
WG 370a_A	Woongebied Uitbouw	1,50	46,25	43,19	38,17	47,32
WG 371_B	Woongebied	4,50	45,14	42,06	37,07	46,21
WG 371_C	Woongebied	7,50	45,69	42,60	37,62	46,76
WG 371a_A	Woongebied Uitbouw	1,50	45,26	42,20	37,19	46,33
WG 372_B	Woongebied	4,50	44,77	41,71	36,71	45,85
WG 372_C	Woongebied	7,50	45,28	42,19	37,21	46,35
WG 372a_A	Woongebied Uitbouw	1,50	44,76	41,70	36,69	45,83
WG 373_B	Woongebied	4,50	44,63	41,55	36,56	45,70
WG 373_C	Woongebied	7,50	45,06	41,97	37,00	46,13
WG 373a_A	Woongebied Uitbouw	1,50	44,48	41,42	36,41	45,55
WG 374_B	Woongebied	4,50	41,18	37,94	33,14	42,23
WG 374_C	Woongebied	7,50	44,79	41,58	36,74	45,84
WG 374a_A	Woongebied Uitbouw zijgevel	1,50	37,93	34,58	29,89	38,96
WG 375_B	Woongebied	4,50	40,61	37,32	32,58	41,65
WG 375_C	Woongebied	7,50	42,47	39,19	34,43	43,51
WG 375a_A	Woongebied Uitbouw zijgevel	1,50	41,89	38,55	33,86	42,92
WG 376_A	Woongebied	1,50	48,50	45,19	40,48	49,54
WG 376_B	Woongebied	4,50	49,28	45,97	41,26	50,32
WG 376_C	Woongebied	7,50	49,98	46,66	41,96	51,02
WG 377_A	Woongebied	1,50	48,76	45,45	40,74	49,80
WG 377_B	Woongebied	4,50	49,55	46,24	41,53	50,59
WG 377_C	Woongebied	7,50	50,30	46,99	42,28	51,34
WG 378_A	Woongebied	1,50	49,18	45,86	41,16	50,22
WG 378_B	Woongebied	4,50	49,95	46,62	41,93	50,99
WG 378_C	Woongebied	7,50	50,68	47,36	42,67	51,73
WG 379_A	Woongebied	1,50	49,33	46,02	41,32	50,38
WG 379_B	Woongebied	4,50	50,17	46,84	42,15	51,21
WG 379_C	Woongebied	7,50	50,95	47,63	42,94	52,00
WG 38_B	Woongebied	4,50	41,91	38,65	33,90	42,97
WG 38_C	Woongebied	7,50	42,52	39,25	34,51	43,58
WG 380_A	Woongebied	1,50	49,88	46,55	41,86	50,92
WG 380_B	Woongebied	4,50	50,67	47,33	42,66	51,71
WG 380_C	Woongebied	7,50	51,45	48,12	43,44	52,49
WG 381_A	Woongebied	1,50	50,15	46,82	42,14	51,19
WG 381_B	Woongebied	4,50	50,98	47,65	42,97	52,02
WG 381_C	Woongebied	7,50	51,84	48,50	43,82	52,88
WG 382_A	Woongebied	1,50	50,39	47,06	42,38	51,43
WG 382_B	Woongebied	4,50	51,27	47,93	43,26	52,31
WG 382_C	Woongebied	7,50	52,19	48,84	44,17	53,23

Alle getoonde dB-waarden zijn A-gewogen

Rapport: Resultatentabel
Model: 200820 wegverkeerslawaaai 2030 - SBKP Grid 22,5m
L_{Aeq} totaalresultaten voor toetspunten
Groep: Noordweg
Groepsreductie: Nee

Naam Toetspunt	Omschrijving	Hoogte	Dag	Avond	Nacht	Lden
WG 383_B	Woongebied	4,50	50,66	47,34	42,65	51,71
WG 383_C	Woongebied	7,50	51,95	48,63	43,93	52,99
WG 383a_A	Woongebied Uitbouw zijgevel	1,50	49,59	46,27	41,57	50,63
WG 384_B	Woongebied	4,50	43,20	40,00	35,17	44,26
WG 384_C	Woongebied	7,50	45,31	42,10	37,27	46,37
WG 384a_A	Woongebied Uitbouw	1,50	44,01	40,76	35,99	45,07
WG 385_B	Woongebied	4,50	43,10	39,87	35,08	44,16
WG 385_C	Woongebied	7,50	45,30	42,08	37,28	46,36
WG 385a_A	Woongebied Uitbouw	1,50	43,44	40,16	35,43	44,49
WG 386_B	Woongebied	4,50	41,88	38,59	33,86	42,93
WG 386_C	Woongebied	7,50	44,51	41,24	36,50	45,57
WG 386a_A	Woongebied Uitbouw	1,50	40,60	37,21	32,59	41,63
WG 387_B	Woongebied	4,50	39,96	36,55	31,94	40,99
WG 387_C	Woongebied	7,50	43,25	39,91	35,23	44,29
WG 387a_A	Woongebied Uitbouw	1,50	36,97	33,46	28,96	37,98
WG 388_B	Woongebied	4,50	38,73	35,28	30,72	39,75
WG 388_C	Woongebied	7,50	42,74	39,41	34,72	43,78
WG 388a_A	Woongebied Uitbouw	1,50	36,81	33,33	28,79	37,82
WG 389_B	Woongebied	4,50	38,86	35,42	30,85	39,88
WG 389_C	Woongebied	7,50	42,87	39,55	34,86	43,92
WG 389a_A	Woongebied Uitbouw	1,50	37,08	33,60	29,05	38,09
WG 38a_A	Woongebied Uitbouw zijgevel	1,50	41,31	38,05	33,30	42,37
WG 39_B	Woongebied	4,50	42,65	39,35	34,64	43,70
WG 39_C	Woongebied	7,50	43,50	40,20	35,49	44,55
WG 390_B	Woongebied	4,50	38,90	35,50	30,89	39,93
WG 390_C	Woongebied	7,50	42,46	39,15	34,45	43,51
WG 390a_A	Woongebied Uitbouw	1,50	37,12	33,67	29,10	38,14
WG 39a_A	Woongebied Uitbouw	1,50	40,95	37,61	32,95	42,00
WG 40_B	Woongebied	4,50	41,89	38,58	33,88	42,94
WG 40_C	Woongebied	7,50	43,04	39,74	35,04	44,09
WG 40a_A	Woongebied Uitbouw	1,50	40,43	37,07	32,43	41,47
WG 41_B	Woongebied	4,50	41,45	38,15	33,45	42,50
WG 41_C	Woongebied	7,50	42,62	39,32	34,62	43,67
WG 41a_A	Woongebied Uitbouw	1,50	39,84	36,46	31,84	40,88
WG 42_B	Woongebied	4,50	41,15	37,83	33,15	42,20
WG 42_C	Woongebied	7,50	42,54	39,24	34,54	43,59
WG 42a_A	Woongebied Uitbouw	1,50	39,52	36,13	31,52	40,56
WG 43_B	Woongebied	4,50	40,52	37,19	32,52	41,57
WG 43_C	Woongebied	7,50	42,18	38,87	34,17	43,23
WG 43a_A	Woongebied Uitbouw	1,50	39,24	35,84	31,24	40,28
WG 44_B	Woongebied	4,50	34,56	31,23	26,54	35,60
WG 44_C	Woongebied	7,50	37,55	34,26	29,53	38,60
WG 44a_A	Woongebied Uitbouw zijgevel	1,50	31,48	28,03	23,45	32,49
WG 45_A	Woongebied	1,50	30,74	27,34	22,73	31,77
WG 45_B	Woongebied	4,50	33,13	29,77	25,11	34,16
WG 45_C	Woongebied	7,50	36,15	32,83	28,13	37,19
WG 46_A	Woongebied	1,50	33,28	29,86	25,27	34,31
WG 46_B	Woongebied	4,50	34,89	31,45	26,87	35,91
WG 46_C	Woongebied	7,50	38,12	34,75	30,11	39,16
WG 47_A	Woongebied	1,50	34,07	30,65	26,05	35,09
WG 47_B	Woongebied	4,50	35,21	31,76	27,21	36,24
WG 47_C	Woongebied	7,50	38,14	34,76	30,13	39,17
WG 48_A	Woongebied	1,50	34,66	31,22	26,65	35,68
WG 48_B	Woongebied	4,50	35,20	31,75	27,19	36,22
WG 48_C	Woongebied	7,50	38,02	34,65	30,02	39,06
WG 49_A	Woongebied	1,50	34,81	31,40	26,81	35,84
WG 49_B	Woongebied	4,50	36,35	32,96	28,35	37,39
WG 49_C	Woongebied	7,50	38,86	35,51	30,85	39,90
WG 50_A	Woongebied	1,50	39,01	35,65	31,01	40,05
WG 50_B	Woongebied	4,50	40,25	36,92	32,25	41,30
WG 50_C	Woongebied	7,50	41,37	38,06	33,37	42,42
WG 51_B	Woongebied	4,50	38,60	35,21	30,59	39,63
WG 51_C	Woongebied	7,50	40,29	36,95	32,28	41,33
WG 51a_A	Woongebied Uitbouw zijgevel	1,50	37,58	34,19	29,56	38,61
WG 52_B	Woongebied	4,50	36,13	32,91	28,06	37,17
WG 52_C	Woongebied	7,50	36,88	33,65	28,82	37,92
WG 52a_A	Woongebied Uitbouw	1,50	36,23	33,03	28,16	37,28
WG 53_B	Woongebied	4,50	37,20	34,06	29,12	38,25
WG 53_C	Woongebied	7,50	37,69	34,54	29,63	38,75
WG 53a_A	Woongebied Uitbouw	1,50	36,70	33,54	28,61	37,75
WG 54_B	Woongebied	4,50	37,45	34,31	29,36	38,50
WG 54_C	Woongebied	7,50	37,82	34,66	29,75	38,87
WG 54a_A	Woongebied Uitbouw	1,50	37,83	34,70	29,74	38,88
WG 55_B	Woongebied	4,50	35,68	32,55	27,61	36,74
WG 55_C	Woongebied	7,50	36,62	33,45	28,56	37,68
WG 55a_A	Woongebied Uitbouw	1,50	33,11	29,86	25,04	34,15
WG 56_B	Woongebied	4,50	32,10	28,83	24,04	33,14
WG 56_C	Woongebied	7,50	34,15	30,92	26,11	35,20
WG 56a_A	Woongebied Uitbouw	1,50	32,31	29,06	24,23	33,34

Alle getoonde dB-waarden zijn A-gewogen

Rapport: Resultatentabel
Model: 200820 wegverkeerslawaaai 2030 - SBKP Grid 22,5m
L_{Aeq} totaalresultaten voor toetspunten
Groep: Noordweg
Groepsreductie: Nee

Naam Toetspunt	Omschrijving	Hoogte	Dag	Avond	Nacht	Lden
WG 57_B	Woongebied	4,50	35,71	32,35	27,69	36,74
WG 57_C	Woongebied	7,50	37,71	34,40	29,69	38,75
WG 57a_A	Woongebied Uitbouw	1,50	36,24	32,91	28,23	37,28
WG 58_B	Woongebied	4,50	35,88	32,54	27,87	36,92
WG 58_C	Woongebied	7,50	37,99	34,70	29,97	39,04
WG 58a_A	Woongebied Uitbouw	1,50	35,79	32,41	27,79	36,83
WG 59_B	Woongebied	4,50	34,59	31,18	26,58	35,62
WG 59_C	Woongebied	7,50	37,52	34,20	29,51	38,57
WG 59a_A	Woongebied Uitbouw	1,50	33,63	30,13	25,64	34,65
WG 60_B	Woongebied	4,50	35,29	31,91	27,29	36,33
WG 60_C	Woongebied	7,50	37,68	34,37	29,68	38,73
WG 60a_A	Woongebied Uitbouw	1,50	35,55	32,17	27,55	36,59
WG 61_B	Woongebied	4,50	35,79	32,45	27,77	36,83
WG 61_C	Woongebied	7,50	37,55	34,24	29,54	38,60
WG 61a_A	Woongebied Uitbouw	1,50	35,72	32,35	27,70	36,75
WG 62_B	Woongebied	4,50	35,76	32,44	27,73	36,80
WG 62_C	Woongebied	7,50	37,47	34,18	29,44	38,51
WG 62a_A	Woongebied Uitbouw	1,50	35,77	32,41	27,76	36,81
WG 63_B	Woongebied	4,50	35,85	32,56	27,81	36,89
WG 63_C	Woongebied	7,50	37,33	34,06	29,30	38,38
WG 63a_A	Woongebied Uitbouw	1,50	36,87	33,55	28,85	37,91
WG 64_B	Woongebied	4,50	37,39	34,13	29,36	38,44
WG 64_C	Woongebied	7,50	38,83	35,57	30,80	39,88
WG 64a_A	Woongebied Uitbouw	1,50	37,09	33,81	29,08	38,14
WG 65a_A	Woongebied Uitbouw zijgevel	1,50	38,03	34,67	30,02	39,07
WG 66_A	Woongebied	1,50	35,62	32,07	27,62	36,63
WG 66_B	Woongebied	4,50	37,53	34,03	29,53	38,55
WG 66_C	Woongebied	7,50	40,80	37,42	32,79	41,83
WG 67_A	Woongebied	1,50	35,44	31,94	27,45	36,46
WG 67_B	Woongebied	4,50	38,11	34,70	30,10	39,14
WG 67_C	Woongebied	7,50	41,11	37,77	33,10	42,15
WG 68_A	Woongebied	1,50	36,61	33,19	28,62	37,65
WG 68_B	Woongebied	4,50	38,69	35,32	30,69	39,73
WG 68_C	Woongebied	7,50	41,43	38,11	33,42	42,48
WG 69_A	Woongebied	1,50	35,41	31,89	27,42	36,43
WG 69_B	Woongebied	4,50	38,10	34,69	30,10	39,13
WG 69_C	Woongebied	7,50	41,27	37,92	33,26	42,31
WG 70_A	Woongebied	1,50	34,80	31,27	26,81	35,82
WG 70_B	Woongebied	4,50	37,19	33,73	29,18	38,21
WG 70_C	Woongebied	7,50	40,95	37,59	32,94	41,99
WG 71_A	Woongebied	1,50	34,88	31,34	26,88	35,89
WG 71_B	Woongebied	4,50	36,90	33,40	28,90	37,92
WG 71_C	Woongebied	7,50	40,88	37,51	32,87	41,92
WG 72_A	Woongebied	1,50	34,99	31,46	26,99	36,00
WG 72_B	Woongebied	4,50	36,92	33,41	28,92	37,93
WG 72_C	Woongebied	7,50	41,10	37,72	33,09	42,13
WG 73_A	Woongebied	1,50	35,05	31,50	27,06	36,06
WG 73_B	Woongebied	4,50	36,97	33,45	28,98	37,99
WG 73_C	Woongebied	7,50	40,94	37,56	32,94	41,98
WG 74_B	Woongebied	4,50	36,96	33,52	28,97	37,99
WG 74_C	Woongebied	7,50	39,88	36,55	31,88	40,93
WG 74a_A	Woongebied Uitbouw zijgevel	1,50	36,37	32,85	28,38	37,39
WG 75_B	Woongebied	4,50	36,25	32,88	28,22	37,28
WG 75_C	Woongebied	7,50	37,64	34,28	29,62	38,67
WG 75a_A	Woongebied Uitbouw zijgevel	1,50	37,76	34,19	29,75	38,76
WG 76_A	Woongebied	1,50	46,15	42,86	38,14	47,20
WG 76_B	Woongebied	4,50	46,20	42,92	38,19	47,25
WG 76_C	Woongebied	7,50	46,46	43,18	38,44	47,51
WG 77_A	Woongebied	1,50	46,31	43,02	38,29	47,36
WG 77_B	Woongebied	4,50	46,39	43,10	38,37	47,44
WG 77_C	Woongebied	7,50	46,70	43,42	38,68	47,75
WG 78_A	Woongebied	1,50	46,63	43,34	38,62	47,68
WG 78_B	Woongebied	4,50	46,68	43,40	38,67	47,73
WG 78_C	Woongebied	7,50	46,97	43,69	38,96	48,02
WG 79_A	Woongebied	1,50	46,68	43,40	38,67	47,73
WG 79_B	Woongebied	4,50	46,69	43,41	38,67	47,74
WG 79_C	Woongebied	7,50	47,10	43,82	39,08	48,15
WG 80_A	Woongebied	1,50	46,92	43,62	38,91	47,97
WG 80_B	Woongebied	4,50	46,89	43,60	38,87	47,94
WG 80_C	Woongebied	7,50	47,29	44,01	39,27	48,34
WG 81_A	Woongebied	1,50	47,21	43,91	39,19	48,26
WG 81_B	Woongebied	4,50	47,21	43,93	39,20	48,26
WG 81_C	Woongebied	7,50	47,67	44,39	39,66	48,72
WG 82_A	Woongebied	1,50	47,29	43,98	39,28	48,34
WG 82_B	Woongebied	4,50	47,26	43,96	39,24	48,31
WG 82_C	Woongebied	7,50	47,74	44,45	39,72	48,79
WG 83_A	Woongebied	1,50	47,66	44,34	39,64	48,70
WG 83_B	Woongebied	4,50	47,66	44,36	39,65	48,71
WG 83_C	Woongebied	7,50	48,19	44,89	40,17	49,24

Alle getoonde dB-waarden zijn A-gewogen

Rapport: Resultatentabel
Model: 200820 wegverkeerslawaaai 2030 - SBKP Grid 22,5m
L'Aeq totaalresultaten voor toetspunten
Groep: Noordweg
Groepsreductie: Nee

Naam						
Toetspunt	Omschrijving	Hoogte	Dag	Avond	Nacht	Lden
WG 84_A	Woongebied	1,50	47,69	44,38	39,67	48,73
WG 84_B	Woongebied	4,50	47,68	44,39	39,66	48,73
WG 84_C	Woongebied	7,50	48,26	44,96	40,24	49,31
WG 85_B	Woongebied	4,50	48,09	44,76	40,08	49,13
WG 85_C	Woongebied	7,50	49,02	45,68	41,01	50,06
WG 85a_A	Woongebied Uitbouw zijgevel	1,50	47,76	44,43	39,75	48,80
WG 86_B	Woongebied	4,50	41,01	37,67	32,99	42,05
WG 86_C	Woongebied	7,50	43,30	39,96	35,29	44,34
WG 86a_A	Woongebied Uitbouw	1,50	41,22	37,94	33,20	42,27
WG 87_B	Woongebied	4,50	41,45	38,18	33,44	42,51
WG 87_C	Woongebied	7,50	43,77	40,47	35,75	44,82
WG 87a_A	Woongebied Uitbouw	1,50	40,41	37,13	32,39	41,46
WG 88_B	Woongebied	4,50	40,66	37,39	32,64	41,71
WG 88_C	Woongebied	7,50	43,23	39,95	35,21	44,28
WG 88a_A	Woongebied Uitbouw	1,50	38,84	35,51	30,83	39,88
WG 89_B	Woongebied	4,50	39,24	35,91	31,22	40,28
WG 89_C	Woongebied	7,50	42,26	38,97	34,24	43,31
WG 89a_A	Woongebied Uitbouw	1,50	35,72	32,21	27,71	36,73
WG 90_B	Woongebied	4,50	37,33	33,91	29,32	38,36
WG 90_C	Woongebied	7,50	40,92	37,60	32,90	41,96
WG 90a_A	Woongebied Uitbouw	1,50	35,47	31,98	27,46	36,48
WG 91_B	Woongebied	4,50	36,81	33,38	28,79	37,83
WG 91_C	Woongebied	7,50	40,15	36,82	32,13	41,19
WG 91a_A	Woongebied Uitbouw	1,50	35,32	31,85	27,31	36,34
WG 92_B	Woongebied	4,50	36,62	33,20	28,61	37,65
WG 92_C	Woongebied	7,50	39,96	36,66	31,95	41,01
WG 92a_A	Woongebied Uitbouw	1,50	35,30	31,84	27,28	36,32
WG 93_B	Woongebied	4,50	36,29	32,87	28,28	37,32
WG 93_C	Woongebied	7,50	39,64	36,33	31,63	40,69
WG 93a_A	Woongebied Uitbouw	1,50	34,84	31,38	26,82	35,86
WG 94_B	Woongebied	4,50	36,28	32,83	28,26	37,30
WG 94_C	Woongebied	7,50	39,52	36,19	31,51	40,56
WG 94a_A	Woongebied Uitbouw	1,50	34,90	31,41	26,89	35,91
WG 95_A	Woongebied	1,50	34,12	30,68	26,11	35,14
WG 95_B	Woongebied	4,50	36,28	32,90	28,27	37,31
WG 95_C	Woongebied	7,50	39,64	36,32	31,62	40,68
WG 96_A	Woongebied	1,50	34,19	30,78	26,17	35,22
WG 96_B	Woongebied	4,50	35,48	32,07	27,46	36,51
WG 96_C	Woongebied	7,50	38,97	35,66	30,94	40,01
WG 97_A	Woongebied	1,50	33,08	29,61	25,06	34,09
WG 97_B	Woongebied	4,50	35,34	31,94	27,32	36,37
WG 97_C	Woongebied	7,50	38,64	35,33	30,62	39,68
WG 98_A	Woongebied	1,50	34,69	31,28	26,68	35,72
WG 98_B	Woongebied	4,50	36,30	32,92	28,28	37,33
WG 98_C	Woongebied	7,50	39,29	35,97	31,27	40,33
WG 99_A	Woongebied	1,50	35,13	31,62	27,12	36,14
WG 99_B	Woongebied	4,50	36,17	32,77	28,16	37,20
WG 99_C	Woongebied	7,50	39,19	35,86	31,18	40,23
WG170_B	Woongebied	4,50	43,63	40,54	35,57	44,70
WG170_C	Woongebied	7,50	43,96	40,86	35,90	45,03
WG170a_A	Woongebied Uitbouw	1,50	43,55	40,49	35,49	44,63
WG171_B	Woongebied	4,50	43,43	40,35	35,38	44,51
WG171_C	Woongebied	7,50	43,76	40,66	35,71	44,83
WG'65_B	Woongebied	4,50	38,13	34,77	30,11	39,16
WG'65_C	Woongebied	7,50	40,11	36,77	32,10	41,15

Rapport: Resultatentabel
 Model: 200820 wegverkeerslawaaï 2030 - SBKP Grid 22,5m
 LAeq totaalresultaten voor toetspunten
 Groep: Laan van Wateringse Veld-Dedemsvaartweg
 Groepsreductie: Nee

Naam			Hoogte	Dag	Avond	Nacht	Lden
TP1Abuiten	Toetspunt	buitenruimte appartementen	1,50	36,57	33,85	28,70	37,80
TP2Abuiten	Toetspunt	buitenruimte appartementen	1,50	37,41	34,67	29,53	38,63
TP3Abuiten	Toetspunt	buitenruimte appartementen	1,50	34,36	31,59	26,48	35,57
TP5Abuiten	Toetspunt	buitenruimte appartementen	1,50	48,59	45,96	40,72	49,84
TP6Abuiten	Toetspunt	buitenruimte appartementen	1,50	48,31	45,71	40,48	49,58
TP7buiten_	Toetspunt	buitenruimte appartementen	1,50	46,76	44,14	38,90	48,01
TP8Abuiten	Toetspunt	buitenruimte appartementen	1,50	47,88	45,22	40,02	49,12
TP8Abuiten	Toetspunt	buitenruimte appartementen	1,50	47,34	44,70	39,49	48,59
TP9Abuiten	Toetspunt	buitenruimte appartementen	1,50	46,84	44,26	39,00	48,11
TPbuite100	Toetspunt	buitenruimte woningen	1,50	36,45	33,63	28,59	37,66
TPbuite102	Toetspunt	buitenruimte woningen	1,50	29,60	26,76	21,67	30,78
TPbuite104	Toetspunt	buitenruimte woningen	1,50	37,47	34,76	29,62	38,71
TPbuite105	Toetspunt	buitenruimte woningen	1,50	34,06	31,14	26,22	35,26
TPbuite106	Toetspunt	buitenruimte woningen	1,50	31,31	28,36	23,32	32,44
TPbuite108	Toetspunt	buitenruimte woningen	1,50	34,28	31,37	26,45	35,48
TPbuite109	Toetspunt	buitenruimte woningen	1,50	29,03	26,18	21,11	30,21
TPbuite112	Toetspunt	buitenruimte woningen	1,50	34,71	31,85	26,88	35,92
TPbuite113	Toetspunt	buitenruimte woningen	1,50	30,15	27,32	22,23	31,33
TPbuite114	Toetspunt	buitenruimte woningen	1,50	34,84	31,90	26,97	36,02
TPbuite115	Toetspunt	buitenruimte woningen	1,50	35,09	32,16	27,23	36,28
TPbuite116	Toetspunt	buitenruimte woningen	1,50	29,69	26,87	21,78	30,88
TPbuite117	Toetspunt	buitenruimte woningen	1,50	51,48	48,84	43,57	52,71
TPbuite118	Toetspunt	buitenruimte woningen	1,50	34,64	31,79	26,82	35,86
TPbuite119	Toetspunt	buitenruimte woningen	1,50	30,19	27,36	22,27	31,37
TPbuite122	Toetspunt	buitenruimte woningen	1,50	32,01	29,19	24,12	33,21
TPbuite123	Toetspunt	buitenruimte woningen	1,50	34,42	31,51	26,54	35,60
TPbuite125	Toetspunt	buitenruimte woningen	1,50	32,06	29,34	24,23	33,30
TPbuite127	Toetspunt	buitenruimte woningen	1,50	30,20	27,34	22,27	31,37
TPbuite128	Toetspunt	buitenruimte woningen	1,50	32,87	30,12	24,99	34,09
TPbuite129	Toetspunt	buitenruimte woningen	1,50	34,98	32,12	27,13	36,18
TPbuite130	Toetspunt	buitenruimte woningen	1,50	30,19	27,30	22,23	31,34
TPbuite131	Toetspunt	buitenruimte woningen	1,50	37,25	34,52	29,39	38,48
TPbuite132	Toetspunt	buitenruimte woningen	1,50	30,64	27,76	22,67	31,79
TPbuite134	Toetspunt	buitenruimte woningen	1,50	32,65	29,70	24,78	33,83
TPbuite135	Toetspunt	buitenruimte woningen	1,50	30,47	27,55	22,48	31,60
TPbuite137	Toetspunt	buitenruimte woningen	1,50	37,78	35,06	29,94	39,02
TPbuite138	Toetspunt	buitenruimte woningen	1,50	30,73	27,83	22,75	31,87
TPbuiten10	Toetspunt	buitenruimte woningen	1,50	38,39	35,70	30,54	39,63
TPbuiten13	Toetspunt	buitenruimte woningen	1,50	36,60	33,89	28,74	37,83
TPbuiten15	Toetspunt	buitenruimte woningen	1,50	34,51	31,64	26,67	35,72
TPbuiten16	Toetspunt	buitenruimte woningen	1,50	35,58	32,82	27,74	36,81
TPbuiten17	Toetspunt	buitenruimte woningen	1,50	51,13	48,49	43,22	52,36
TPbuiten19	Toetspunt	buitenruimte woningen	1,50	34,37	31,55	26,53	35,59
TPbuiten20	Toetspunt	buitenruimte woningen	1,50	38,78	36,01	30,90	39,99
TPbuiten21	Toetspunt	buitenruimte woningen	1,50	51,40	48,77	43,49	52,63
TPbuiten22	Toetspunt	buitenruimte woningen	1,50	36,07	33,31	28,22	37,30
TPbuiten23	Toetspunt	buitenruimte woningen	1,50	51,47	48,84	43,56	52,70
TPbuiten24	Toetspunt	buitenruimte woningen	1,50	51,41	48,78	43,51	52,64
TPbuiten27	Toetspunt	buitenruimte woningen	1,50	35,46	32,74	27,61	36,69
TPbuiten28	Toetspunt	buitenruimte woningen	1,50	39,95	37,29	32,12	41,20
TPbuiten29	Toetspunt	buitenruimte woningen	1,50	51,43	48,82	43,54	52,67
TPbuiten30	Toetspunt	buitenruimte woningen	1,50	30,01	27,18	22,09	31,19
TPbuiten32	Toetspunt	buitenruimte woningen	1,50	30,41	27,60	22,51	31,60
TPbuiten34	Toetspunt	buitenruimte woningen	1,50	35,68	32,73	27,76	36,84
TPbuiten35	Toetspunt	buitenruimte woningen	1,50	51,59	48,95	43,68	52,82
TPbuiten36	Toetspunt	buitenruimte woningen	1,50	51,51	48,87	43,60	52,74
TPbuiten38	Toetspunt	buitenruimte woningen	1,50	51,73	49,09	43,82	52,96
TPbuiten41	Toetspunt	buitenruimte woningen	1,50	42,52	39,55	34,46	43,62
TPbuiten43	Toetspunt	buitenruimte woningen	1,50	51,06	48,43	43,14	52,28
TPbuiten46	Toetspunt	buitenruimte woningen	1,50	33,33	30,45	25,49	34,53
TPbuiten48	Toetspunt	buitenruimte woningen	1,50	34,01	31,21	26,24	35,26
TPbuiten49	Toetspunt	buitenruimte woningen	1,50	37,27	34,36	29,29	38,41
TPbuiten50	Toetspunt	buitenruimte woningen	1,50	50,72	48,10	42,82	51,95
TPbuiten52	Toetspunt	buitenruimte woningen	1,50	37,96	35,17	30,03	39,15
TPbuiten53	Toetspunt	buitenruimte woningen	1,50	50,90	48,28	42,99	52,13
TPbuiten54	Toetspunt	buitenruimte woningen	1,50	36,15	33,47	28,31	37,40
TPbuiten55	Toetspunt	buitenruimte woningen	1,50	51,05	48,42	43,13	52,27
TPbuiten56	Toetspunt	buitenruimte woningen	1,50	51,07	48,43	43,14	52,29
TPbuiten59	Toetspunt	buitenruimte woningen	1,50	35,36	32,65	27,56	36,62
TPbuiten60	Toetspunt	buitenruimte woningen	1,50	34,15	31,33	26,34	35,38
TPbuiten61	Toetspunt	buitenruimte woningen	1,50	51,25	48,62	43,34	52,48
TPbuiten62	Toetspunt	buitenruimte woningen	1,50	37,68	35,00	29,85	38,93
TPbuiten63	Toetspunt	buitenruimte woningen	1,50	51,19	48,56	43,28	52,42
TPbuiten64	Toetspunt	buitenruimte woningen	1,50	50,90	48,30	43,01	52,14
TPbuiten66	Toetspunt	buitenruimte woningen	1,50	33,47	30,69	25,70	34,72
TPbuiten67	Toetspunt	buitenruimte woningen	1,50	50,57	47,95	42,66	51,80
TPbuiten68	Toetspunt	buitenruimte woningen	1,50	50,97	48,36	43,07	52,21
TPbuiten70	Toetspunt	buitenruimte woningen	1,50	51,11	48,48	43,20	52,34
TPbuiten73	Toetspunt	buitenruimte woningen	1,50	33,43	30,65	25,65	34,68

Alle getoonde dB-waarden zijn A-gewogen

Rapport: Resultatentabel
Model: 200820 wegverkeerslawaaai 2030 - SBKP Grid 22,5m
L_{Aeq} totaalresultaten voor toetspunten
Groep: Laan van Wateringse Veld-Dedemsvaartweg
Groepsreductie: Nee

Naam						
Toetspunt	Omschrijving	Hoogte	Dag	Avond	Nacht	Lden
TPbuiten74	Toetspunt buitenruimte woningen	1,50	37,05	34,31	29,23	38,29
TPbuiten75	Toetspunt buitenruimte woningen	1,50	31,07	28,26	23,17	32,26
TPbuiten76	Toetspunt buitenruimte woningen	1,50	29,88	27,04	21,98	31,07
TPbuiten78	Toetspunt buitenruimte woningen	1,50	31,81	29,03	23,92	33,01
TPbuiten81	Toetspunt buitenruimte woningen	1,50	35,94	33,08	28,07	37,14
TPbuiten82	Toetspunt buitenruimte woningen	1,50	30,43	27,55	22,48	31,59
TPbuiten85	Toetspunt buitenruimte woningen	1,50	35,32	32,47	27,46	36,52
TPbuiten87	Toetspunt buitenruimte woningen	1,50	34,43	31,49	26,57	35,61
TPbuiten88	Toetspunt buitenruimte woningen	1,50	35,24	32,36	27,37	36,43
TPbuiten89	Toetspunt buitenruimte woningen	1,50	29,94	27,09	22,01	31,11
TPbuiten90	Toetspunt buitenruimte woningen	1,50	33,23	30,52	25,40	34,47
TPbuiten93	Toetspunt buitenruimte woningen	1,50	33,74	30,78	25,84	34,90
TPbuiten95	Toetspunt buitenruimte woningen	1,50	39,30	36,39	31,31	40,44
TPbuiten96	Toetspunt buitenruimte woningen	1,50	33,76	30,69	25,78	34,87
TPbuiten97	Toetspunt buitenruimte woningen	1,50	33,46	30,76	25,64	34,71
TPbuiten99	Toetspunt buitenruimte woningen	1,50	36,03	33,21	28,17	37,24
W2 01_B	W2 Appartementen	4,90	47,35	44,63	39,44	48,56
W2 01_C	W2 Appartementen	7,90	47,16	44,45	39,26	48,38
W2 01_D	W2 Appartementen	10,90	47,50	44,81	39,61	48,72
W2 01_E	W2 Appartementen	13,90	47,94	45,27	40,07	49,18
W2 01_F	W2 Appartementen	16,90	48,46	45,79	40,58	49,69
W2 02_A	W2 Appartementen	1,90	47,80	45,11	39,92	49,03
W2 02_B	W2 Appartementen	4,90	47,07	44,37	39,18	48,29
W2 02_C	W2 Appartementen	7,90	46,81	44,12	38,93	48,04
W2 02_D	W2 Appartementen	10,90	47,05	44,36	39,17	48,28
W2 02_E	W2 Appartementen	13,90	47,48	44,80	39,61	48,71
W2 02_F	W2 Appartementen	16,90	47,95	45,28	40,08	49,19
W2 03_A	W2 Appartementen	1,90	47,60	44,90	39,71	48,82
W2 03_B	W2 Appartementen	4,90	46,88	44,17	38,98	48,10
W2 03_C	W2 Appartementen	7,90	46,55	43,85	38,66	47,77
W2 03_D	W2 Appartementen	10,90	46,74	44,05	38,86	47,97
W2 03_E	W2 Appartementen	13,90	47,18	44,50	39,30	48,41
W2 03_F	W2 Appartementen	16,90	47,66	44,98	39,78	48,89
W2 04_A	W2 Appartementen	1,90	39,66	37,05	31,85	40,93
W2 04_B	W2 Appartementen	4,90	36,97	34,35	29,14	38,23
W2 04_C	W2 Appartementen	7,90	37,76	35,13	29,95	39,03
W2 04_D	W2 Appartementen	10,90	33,92	31,27	26,07	35,17
W2 04_E	W2 Appartementen	13,90	26,98	24,13	19,06	28,16
W2 04_F	W2 Appartementen	16,90	29,25	26,27	21,18	30,34
W2 05_A	W2 Appartementen	1,90	40,63	38,02	32,82	41,90
W2 05_B	W2 Appartementen	4,90	39,17	36,56	31,35	40,44
W2 05_C	W2 Appartementen	7,90	40,13	37,52	32,32	41,40
W2 05_D	W2 Appartementen	10,90	37,39	34,79	29,55	38,65
W2 05_E	W2 Appartementen	13,90	25,46	22,71	17,64	26,70
W2 05_F	W2 Appartementen	16,90	25,19	22,48	17,41	26,46
W2 06_A	W2 Appartementen	1,90	40,82	38,20	33,01	42,09
W2 06_B	W2 Appartementen	4,90	39,87	37,25	32,04	41,13
W2 06_C	W2 Appartementen	7,90	41,46	38,79	33,60	42,70
W2 06_D	W2 Appartementen	10,90	39,55	36,87	31,63	40,76
W2 06_E	W2 Appartementen	13,90	26,83	24,14	19,03	28,09
W2 06_F	W2 Appartementen	16,90	24,75	22,04	16,98	26,02
W2 07_A	W2 Appartementen	1,90	43,47	40,88	35,62	44,73
W2 07_B	W2 Appartementen	4,90	43,60	41,00	35,74	44,86
W2 07_C	W2 Appartementen	7,90	44,89	42,24	36,98	46,11
W2 07_D	W2 Appartementen	10,90	44,64	42,02	36,75	45,88
W2 07_E	W2 Appartementen	13,90	44,47	41,89	36,62	45,73
W2 07_F	W2 Appartementen	16,90	46,08	43,48	38,21	47,33
W2 08_B	W2 Appartementen	4,90	45,49	42,85	37,60	46,72
W2 08_C	W2 Appartementen	7,90	46,50	43,83	38,59	47,72
W2 08_D	W2 Appartementen	10,90	45,97	43,38	38,11	47,23
W2 08_E	W2 Appartementen	13,90	46,21	43,62	38,35	47,47
W2 08_F	W2 Appartementen	16,90	46,85	44,24	38,98	48,10
W2 09_B	W2 Appartementen	4,90	46,79	44,13	38,88	48,01
W2 09_C	W2 Appartementen	7,90	47,30	44,64	39,40	48,53
W2 09_D	W2 Appartementen	10,90	47,26	44,67	39,40	48,52
W2 09_E	W2 Appartementen	13,90	47,67	45,08	39,81	48,93
W2 09_F	W2 Appartementen	16,90	47,76	45,16	39,90	49,02
W2 10_B	W2 Appartementen	4,90	49,63	46,98	41,76	50,87
W2 10_C	W2 Appartementen	7,90	49,79	47,14	41,91	51,03
W2 10_D	W2 Appartementen	10,90	50,25	47,61	42,38	51,49
W2 10_E	W2 Appartementen	13,90	50,73	48,10	42,87	51,98
W2 10_F	W2 Appartementen	16,90	51,19	48,55	43,32	52,43
W2 11_B	W2 Appartementen	4,90	49,70	47,04	41,82	50,93
W2 11_C	W2 Appartementen	7,90	49,83	47,18	41,96	51,07
W2 11_D	W2 Appartementen	10,90	50,29	47,64	42,41	51,53
W2 11_E	W2 Appartementen	13,90	50,75	48,11	42,88	51,99
W2 11_F	W2 Appartementen	16,90	51,23	48,60	43,36	52,48
W2 13_B	W2 Appartementen	4,90	49,65	47,00	41,78	50,89
W2 13_C	W2 Appartementen	7,90	49,75	47,10	41,88	50,99

Alle getoonde dB-waarden zijn A-gewogen

Rapport: Resultatentabel
 Model: 200820 wegverkeerslawaaai 2030 - SBKP Grid 22,5m
 LAeq totaalresultaten voor toetspunten
 Groep: Laan van Wateringse Veld-Dedemsvaartweg
 Groepsreductie: Nee

Naam Toetspunt	Omschrijving	Hoogte	Dag	Avond	Nacht	Lden
W2 13_D	W2 Appartementen	10,90	50,17	47,53	42,31	51,42
W2 13_E	W2 Appartementen	13,90	50,66	48,02	42,79	51,90
W2 13_F	W2 Appartementen	16,90	51,16	48,53	43,30	52,41
W2 14_B	W2 Appartementen	4,90	46,00	43,38	38,17	47,26
W2 14_C	W2 Appartementen	7,90	46,55	43,93	38,71	47,81
W2 14_D	W2 Appartementen	10,90	45,71	43,09	37,87	46,97
W2 14_E	W2 Appartementen	13,90	45,49	42,86	37,65	46,75
W2 15_B	W2 Appartementen	4,90	45,01	42,37	37,16	46,26
W2 15_C	W2 Appartementen	7,90	45,84	43,18	37,97	47,08
W2 15_D	W2 Appartementen	10,90	44,60	41,99	36,76	45,86
W2 15_E	W2 Appartementen	13,90	44,48	41,86	36,64	45,74
W2 16_A	W2 Appartementen	1,90	45,26	42,55	37,36	46,48
W2 16_B	W2 Appartementen	4,90	44,33	41,65	36,44	45,56
W2 16_C	W2 Appartementen	7,90	44,69	41,99	36,80	45,91
W2 16_D	W2 Appartementen	10,90	44,02	41,42	36,19	45,29
W2 16_E	W2 Appartementen	13,90	43,37	40,76	35,54	44,64
W2 17_A	W2 Appartementen	1,90	38,67	35,73	30,66	39,79
W2 17_B	W2 Appartementen	4,90	37,17	34,15	29,11	38,26
W2 17_C	W2 Appartementen	7,90	40,82	37,83	32,74	41,90
W2 17_D	W2 Appartementen	10,90	40,97	38,22	33,01	42,15
W2 17_E	W2 Appartementen	13,90	29,81	27,13	21,99	31,06
W2 18_A	W2 Appartementen	1,90	35,81	32,85	27,83	36,94
W2 18_B	W2 Appartementen	4,90	37,28	34,30	29,25	38,39
W2 18_C	W2 Appartementen	7,90	40,79	37,84	32,73	41,89
W2 18_D	W2 Appartementen	10,90	41,07	38,34	33,12	42,26
W2 18_E	W2 Appartementen	13,90	28,27	25,58	20,47	29,53
W2 19_A	W2 Appartementen	1,90	34,19	31,23	26,28	35,35
W2 19_B	W2 Appartementen	4,90	35,82	32,93	27,90	36,99
W2 19_C	W2 Appartementen	7,90	40,44	37,57	32,43	41,58
W2 19_D	W2 Appartementen	10,90	41,11	38,41	33,20	42,32
W2 19_E	W2 Appartementen	13,90	29,73	27,01	21,90	30,97
W2 20_A	W2 Appartementen	1,90	45,64	42,88	37,69	46,82
W2 20_B	W2 Appartementen	4,90	45,15	42,44	37,22	46,35
W2 20_C	W2 Appartementen	7,90	46,33	43,62	38,41	47,54
W2 20_D	W2 Appartementen	10,90	48,22	45,62	40,35	49,47
W2 20_E	W2 Appartementen	13,90	47,64	45,05	39,77	48,89
W2 23_A	W2 Appartementen	1,90	44,35	41,77	36,51	45,62
W2 23_B	W2 Appartementen	4,90	44,94	42,35	37,09	46,20
W2 23_C	W2 Appartementen	7,90	46,17	43,55	38,31	47,42
W2 23_D	W2 Appartementen	10,90	47,92	45,33	40,06	49,18
W2 23_E	W2 Appartementen	13,90	47,94	45,34	40,07	49,19
W2 24_B	W2 Appartementen	4,90	46,16	43,56	38,30	47,42
W2 24_C	W2 Appartementen	7,90	47,36	44,71	39,48	48,60
W2 24_D	W2 Appartementen	10,90	47,89	45,30	40,03	49,15
W2 24_E	W2 Appartementen	13,90	48,26	45,67	40,39	49,51
W2 25_B	W2 Appartementen	4,90	48,94	46,29	41,06	50,18
W2 25_C	W2 Appartementen	7,90	49,15	46,52	41,28	50,40
W2 25_D	W2 Appartementen	10,90	49,56	46,93	41,69	50,81
W2 25_E	W2 Appartementen	13,90	50,18	47,56	42,32	51,43
W2 26_B	W2 Appartementen	4,90	49,26	46,59	41,37	50,49
W2 26_C	W2 Appartementen	7,90	49,39	46,73	41,51	50,62
W2 26_D	W2 Appartementen	10,90	49,70	47,06	41,82	50,94
W2 26_E	W2 Appartementen	13,90	50,23	47,59	42,35	51,47
W2 27_B	W2 Appartementen	4,90	49,17	46,50	41,28	50,40
W2 27_C	W2 Appartementen	7,90	49,30	46,64	41,41	50,53
W2 27_D	W2 Appartementen	10,90	49,68	47,03	41,79	50,91
W2 27_E	W2 Appartementen	13,90	50,19	47,54	42,31	51,43
W3 01_A	W3 Appartementen	1,90	43,48	40,89	35,64	44,75
W3 01_B	W3 Appartementen	4,90	43,76	41,17	35,91	45,02
W3 01_C	W3 Appartementen	7,90	44,85	42,23	36,99	46,10
W3 01_D	W3 Appartementen	10,90	46,94	44,33	39,06	48,19
W3 01_E	W3 Appartementen	13,90	47,24	44,63	39,37	48,49
W3 02_A	W3 Appartementen	1,90	42,98	40,38	35,13	44,24
W3 02_B	W3 Appartementen	4,90	43,73	41,14	35,88	44,99
W3 02_C	W3 Appartementen	7,90	45,01	42,39	37,15	46,26
W3 02_D	W3 Appartementen	10,90	46,99	44,36	39,10	48,23
W3 02_E	W3 Appartementen	13,90	47,15	44,52	39,26	48,39
W3 03_A	W3 Appartementen	1,90	36,71	33,99	28,81	37,92
W3 03_B	W3 Appartementen	4,90	36,76	34,06	28,86	37,98
W3 03_C	W3 Appartementen	7,90	38,74	36,06	30,84	39,96
W3 03_D	W3 Appartementen	10,90	34,94	32,26	27,04	36,16
W3 03_E	W3 Appartementen	13,90	30,31	27,58	22,36	31,50
W3 04_A	W3 Appartementen	1,90	34,90	32,17	27,03	36,12
W3 04_B	W3 Appartementen	4,90	34,79	32,15	26,97	36,05
W3 04_C	W3 Appartementen	7,90	36,88	34,20	28,99	38,11
W3 04_D	W3 Appartementen	10,90	33,31	30,67	25,44	34,55
W3 04_E	W3 Appartementen	13,90	28,06	25,37	20,14	29,27
W3 05_B	W3 Appartementen	4,90	31,86	29,12	24,03	33,10
W3 05_C	W3 Appartementen	7,90	33,93	31,19	26,03	35,14

Alle getoonde dB-waarden zijn A-gewogen

Rapport: Resultatentabel
Model: 200820 wegverkeerslawaaai 2030 - SBKP Grid 22,5m
L_{Aeq} totaalresultaten voor toetspunten
Groep: Laan van Wateringse Veld-Dedemsvaartweg
Groepsreductie: Nee

Naam Toetspunt	Omschrijving	Hoogte	Dag	Avond	Nacht	Lden
W3 05_D	W3 Appartementen	10,90	32,38	29,74	24,52	33,63
W3 05_E	W3 Appartementen	13,90	33,93	31,27	26,09	35,18
W3 06_B	W3 Appartementen	4,90	32,64	29,80	24,75	33,83
W3 06_C	W3 Appartementen	7,90	33,55	30,74	25,59	34,72
W3 06_D	W3 Appartementen	10,90	29,47	26,53	21,35	30,55
W3 06_E	W3 Appartementen	13,90	11,63	8,44	3,59	12,69
W3 07_B	W3 Appartementen	4,90	33,71	30,85	25,76	34,87
W3 07_C	W3 Appartementen	7,90	34,92	32,21	27,02	36,14
W3 07_D	W3 Appartementen	10,90	32,15	29,33	24,13	33,29
W3 07_E	W3 Appartementen	13,90	11,20	8,18	3,30	12,35
W3 08_B	W3 Appartementen	4,90	33,71	30,84	25,73	34,86
W3 08_C	W3 Appartementen	7,90	35,06	32,35	27,17	36,28
W3 08_D	W3 Appartementen	10,90	31,04	28,26	23,07	32,21
W3 08_E	W3 Appartementen	13,90	9,09	6,01	1,15	10,21
W3 09_A	W3 Appartementen	1,90	45,39	42,62	37,41	46,56
W3 09_B	W3 Appartementen	4,90	44,89	42,11	36,91	46,06
W3 09_C	W3 Appartementen	7,90	44,97	42,19	36,99	46,14
W3 09_D	W3 Appartementen	10,90	45,28	42,50	37,29	46,44
W3 09_E	W3 Appartementen	13,90	45,22	42,43	37,22	46,38
W3 10_A	W3 Appartementen	1,90	45,53	42,77	37,56	46,71
W3 10_B	W3 Appartementen	4,90	45,01	42,25	37,04	46,19
W3 10_C	W3 Appartementen	7,90	45,29	42,52	37,31	46,46
W3 10_D	W3 Appartementen	10,90	45,64	42,87	37,66	46,81
W3 10_E	W3 Appartementen	13,90	45,83	43,05	37,84	46,99
W3 11_A	W3 Appartementen	1,90	48,06	45,38	40,14	49,27
W3 11_B	W3 Appartementen	4,90	47,95	45,29	40,05	49,18
W3 11_C	W3 Appartementen	7,90	48,35	45,68	40,44	49,57
W3 11_D	W3 Appartementen	10,90	48,83	46,17	40,92	50,05
W3 11_E	W3 Appartementen	13,90	49,37	46,71	41,47	50,60
W3 12_A	W3 Appartementen	1,90	47,51	44,77	39,53	48,69
W3 12_B	W3 Appartementen	4,90	47,43	44,71	39,47	48,62
W3 12_C	W3 Appartementen	7,90	47,61	44,90	39,66	48,81
W3 12_D	W3 Appartementen	10,90	48,02	45,31	40,07	49,22
W3 12_E	W3 Appartementen	13,90	48,57	45,86	40,62	49,77
W3 13_A	W3 Appartementen	1,90	47,46	44,67	39,45	48,61
W3 13_B	W3 Appartementen	4,90	47,16	44,38	39,16	48,32
W3 13_C	W3 Appartementen	7,90	47,28	44,51	39,29	48,45
W3 13_D	W3 Appartementen	10,90	47,69	44,93	39,70	48,86
W3 13_E	W3 Appartementen	13,90	48,27	45,51	40,29	49,44
W3 14_A	W3 Appartementen	1,90	47,97	45,27	40,02	49,17
W3 14_B	W3 Appartementen	4,90	48,01	45,34	40,09	49,23
W3 14_C	W3 Appartementen	7,90	48,49	45,81	40,57	49,70
W3 14_D	W3 Appartementen	10,90	49,18	46,51	41,26	50,40
W3 14_E	W3 Appartementen	13,90	49,79	47,13	41,88	51,01
W3 15_A	W3 Appartementen	1,90	48,50	45,77	40,53	49,68
W3 15_B	W3 Appartementen	4,90	48,46	45,76	40,52	49,66
W3 15_C	W3 Appartementen	7,90	48,87	46,18	40,94	50,08
W3 15_D	W3 Appartementen	10,90	49,38	46,71	41,46	50,60
W3 15_E	W3 Appartementen	13,90	49,95	47,28	42,03	51,17
W3 16_A	W3 Appartementen	1,90	47,95	45,23	39,98	49,13
W3 16_B	W3 Appartementen	4,90	48,20	45,49	40,24	49,39
W3 16_C	W3 Appartementen	7,90	48,56	45,87	40,62	49,76
W3 16_D	W3 Appartementen	10,90	49,31	46,64	41,40	50,53
W3 16_E	W3 Appartementen	13,90	49,98	47,32	42,07	51,20
WG 01_B	Woongebied	4,50	45,08	42,34	37,16	46,28
WG 01_C	Woongebied	7,50	45,84	43,00	37,85	46,99
WG 01a_A	Woongebied Uitbouw zijgevel	1,50	45,56	42,87	37,68	46,79
WG 02_B	Woongebied	4,50	45,19	42,50	37,30	46,41
WG 02_C	Woongebied	7,50	44,66	41,96	36,77	45,88
WG 02a_A	Woongebied Uitbouw	1,50	45,55	42,85	37,66	46,77
WG 03_B	Woongebied	4,50	44,84	42,13	36,94	46,06
WG 03_C	Woongebied	7,50	44,36	41,64	36,46	45,57
WG 03a_A	Woongebied Uitbouw	1,50	45,39	42,71	37,52	46,62
WG 04_B	Woongebied	4,50	44,63	41,95	36,74	45,86
WG 04_C	Woongebied	7,50	44,20	41,51	36,32	45,43
WG 04a_A	Woongebied Uitbouw	1,50	45,23	42,54	37,34	46,45
WG 05_B	Woongebied	4,50	44,43	41,74	36,54	45,65
WG 05_C	Woongebied	7,50	44,04	41,34	36,16	45,27
WG 05a_A	Woongebied Uitbouw	1,50	45,05	42,36	37,17	46,28
WG 06_B	Woongebied	4,50	44,37	41,67	36,47	45,59
WG 06_C	Woongebied	7,50	44,02	41,32	36,13	45,24
WG 06a_A	Woongebied Uitbouw	1,50	44,77	42,09	36,90	46,00
WG 07_B	Woongebied	4,50	43,81	41,12	35,91	45,03
WG 07_C	Woongebied	7,50	43,49	40,79	35,60	44,71
WG 07a_A	Woongebied Uitbouw	1,50	44,59	41,90	36,71	45,82
WG 08_B	Woongebied	4,50	43,83	41,14	35,94	45,05
WG 08_C	Woongebied	7,50	43,52	40,82	35,64	44,75
WG 08a_A	Woongebied Uitbouw	1,50	44,43	41,74	36,55	45,66
WG 09_B	Woongebied	4,50	27,83	25,01	20,03	29,06

Alle getoonde dB-waarden zijn A-gewogen

Rapport: Resultatentabel
 Model: 200820 wegverkeerslawaaai 2030 - SBKP Grid 22,5m
 LAeq totaalresultaten voor toetspunten
 Groep: Laan van Wateringse Veld-Dedemsvaartweg
 Groepsreductie: Nee

Naam Toetspunt	Omschrijving	Hoogte	Dag	Avond	Nacht	Lden
WG 09_C	Woongebied	7,50	32,11	29,37	24,28	33,35
WG 09a_A	Woongebied Uitbouw zijgevel	1,50	33,83	31,19	26,04	35,11
WG 10_A	Woongebied	1,50	33,87	31,05	26,00	35,07
WG 10_B	Woongebied	4,50	34,47	31,67	26,62	35,69
WG 10_C	Woongebied	7,50	37,76	34,95	29,84	38,95
WG 100_B	Woongebied	4,50	32,83	29,98	24,83	33,98
WG 100_C	Woongebied	7,50	34,47	31,62	26,48	35,62
WG 100a_A	Woongebied Uitbouw zijgevel	1,50	28,38	25,43	20,49	29,55
WG 101_B	Woongebied	4,50	32,69	29,86	24,87	33,91
WG 101_C	Woongebied	7,50	36,84	34,08	28,98	38,06
WG 101a_A	Woongebied Uitbouw	1,50	31,99	29,14	24,18	33,21
WG 102_B	Woongebied	4,50	33,52	30,62	25,64	34,70
WG 102_C	Woongebied	7,50	37,93	35,08	30,01	39,11
WG 102a_A	Woongebied Uitbouw	1,50	32,22	29,30	24,37	33,41
WG 103_B	Woongebied	4,50	34,70	31,86	26,82	35,90
WG 103_C	Woongebied	7,50	38,55	35,72	30,64	39,74
WG 103a_A	Woongebied Uitbouw	1,50	32,82	29,87	24,94	33,99
WG 104_B	Woongebied	4,50	33,43	30,54	25,57	34,62
WG 104_C	Woongebied	7,50	37,77	34,97	29,88	38,97
WG 104a_A	Woongebied Uitbouw	1,50	33,00	30,09	25,15	34,19
WG 105_B	Woongebied	4,50	33,86	30,94	25,97	35,04
WG 105_C	Woongebied	7,50	37,91	35,07	29,99	39,09
WG 105a_A	Woongebied Uitbouw	1,50	34,17	31,36	26,33	35,39
WG 106_B	Woongebied	4,50	32,54	29,55	24,63	33,69
WG 106_C	Woongebied	7,50	37,95	35,09	30,03	39,13
WG 106a_A	Woongebied Uitbouw zijgevel	1,50	29,91	26,92	22,00	31,06
WG 107_B	Woongebied	4,50	40,73	38,14	32,90	42,00
WG 107_C	Woongebied	7,50	41,08	38,47	33,24	42,34
WG 107a_A	Woongebied Uitbouw zijgevel	1,50	40,72	38,12	32,88	41,98
WG 108_A	Woongebied	1,50	31,06	28,20	23,22	32,27
WG 108_B	Woongebied	4,50	32,13	29,33	24,29	33,35
WG 108_C	Woongebied	7,50	35,94	33,19	28,07	37,16
WG 109_A	Woongebied	1,50	33,52	30,81	25,70	34,77
WG 109_B	Woongebied	4,50	33,05	30,34	25,23	34,30
WG 109_C	Woongebied	7,50	36,67	33,99	28,83	37,92
WG 11_A	Woongebied	1,50	35,38	32,66	27,55	36,62
WG 11_B	Woongebied	4,50	35,61	32,90	27,80	36,86
WG 11_C	Woongebied	7,50	37,71	35,00	29,87	38,95
WG 110_A	Woongebied	1,50	30,90	28,09	23,14	32,15
WG 110_B	Woongebied	4,50	31,35	28,56	23,57	32,60
WG 110_C	Woongebied	7,50	36,63	33,94	28,81	37,88
WG 111_A	Woongebied	1,50	30,93	28,08	23,14	32,16
WG 111_B	Woongebied	4,50	31,72	28,90	23,93	32,96
WG 111_C	Woongebied	7,50	36,71	33,98	28,88	37,95
WG 112_B	Woongebied	4,50	34,92	32,10	27,08	36,14
WG 112_C	Woongebied	7,50	39,13	36,39	31,26	40,35
WG 112a_A	Woongebied Uitbouw zijgevel	1,50	32,95	30,12	25,17	34,19
WG 113_B	Woongebied	4,50	40,15	37,49	32,31	41,40
WG 113_C	Woongebied	7,50	42,66	39,90	34,74	43,86
WG 113a_A	Woongebied Uitbouw	1,50	38,94	36,27	31,11	40,19
WG 114_B	Woongebied	4,50	41,45	38,80	33,62	42,71
WG 114_C	Woongebied	7,50	43,36	40,63	35,46	44,57
WG 114a_A	Woongebied Uitbouw	1,50	40,34	37,69	32,51	41,60
WG 115_B	Woongebied	4,50	41,82	39,19	33,99	43,08
WG 115_C	Woongebied	7,50	43,12	40,45	35,26	44,36
WG 115a_A	Woongebied Uitbouw	1,50	41,61	38,98	33,79	42,88
WG 116_B	Woongebied	4,50	41,94	39,32	34,11	43,20
WG 116_C	Woongebied	7,50	43,13	40,48	35,28	44,38
WG 116a_A	Woongebied Uitbouw	1,50	41,96	39,35	34,14	43,23
WG 117_B	Woongebied	4,50	36,75	34,08	28,93	38,01
WG 117_C	Woongebied	7,50	38,81	36,14	30,98	40,06
WG 117a_A	Woongebied Uitbouw	1,50	36,00	33,32	28,18	37,25
WG 118_B	Woongebied	4,50	37,15	34,48	29,31	38,40
WG 118_C	Woongebied	7,50	38,68	36,00	30,84	39,93
WG 118a_A	Woongebied Uitbouw	1,50	35,98	33,26	28,16	37,23
WG 119_B	Woongebied	4,50	36,98	34,28	29,13	38,22
WG 119_C	Woongebied	7,50	38,76	36,05	30,90	39,99
WG 119a_A	Woongebied Uitbouw	1,50	32,42	29,53	24,59	33,63
WG 12_A	Woongebied	1,50	37,58	34,94	29,77	38,85
WG 12_B	Woongebied	4,50	38,00	35,35	30,18	39,26
WG 12_C	Woongebied	7,50	39,35	36,65	31,49	40,58
WG 120_B	Woongebied	4,50	33,70	30,83	25,84	34,90
WG 120_C	Woongebied	7,50	37,55	34,76	29,65	38,75
WG 120a_A	Woongebied Uitbouw	1,50	31,92	29,00	24,07	33,11
WG 121_B	Woongebied	4,50	32,95	30,09	25,10	34,15
WG 121_C	Woongebied	7,50	36,35	33,56	28,47	37,56
WG 121a_A	Woongebied Uitbouw	1,50	31,45	28,53	23,59	32,64
WG 122_B	Woongebied	4,50	32,46	29,62	24,62	33,67
WG 122_C	Woongebied	7,50	36,18	33,42	28,31	37,40

Alle getoonde dB-waarden zijn A-gewogen

Rapport: Resultatentabel
Model: 200820 wegverkeerslawaaai 2030 - SBKP Grid 22,5m
L_{Aeq} totaalresultaten voor toetspunten
Groep: Laan van Wateringse Veld-Dedemsvaartweg
Groepsreductie: Nee

Naam						
Toetspunt	Omschrijving	Hoogte	Dag	Avond	Nacht	Lden
WG 122a_A	Woongebied Uitbouw	1,50	31,54	28,63	23,68	32,73
WG 123_B	Woongebied	4,50	32,47	29,63	24,63	33,68
WG 123_C	Woongebied	7,50	36,16	33,39	28,29	37,38
WG 123a_A	Woongebied Uitbouw	1,50	31,52	28,61	23,67	32,71
WG 124_B	Woongebied	4,50	32,48	29,66	24,65	33,70
WG 124_C	Woongebied	7,50	35,68	32,95	27,83	36,91
WG 124a_A	Woongebied Uitbouw	1,50	31,16	28,30	23,34	32,38
WG 125_B	Woongebied	4,50	27,85	25,09	20,06	29,10
WG 125_C	Woongebied	7,50	31,49	28,81	23,69	32,75
WG 125a_A	Woongebied Uitbouw zijgevel	1,50	29,10	26,29	21,32	30,34
WG 126_A	Woongebied	1,50	35,24	32,54	27,40	36,48
WG 126_B	Woongebied	4,50	35,78	33,07	27,93	37,02
WG 126_C	Woongebied	7,50	37,81	35,14	29,97	39,06
WG 127_A	Woongebied	1,50	35,26	32,56	27,42	36,50
WG 127_B	Woongebied	4,50	34,88	32,14	27,03	36,11
WG 127_C	Woongebied	7,50	37,37	34,69	29,54	38,62
WG 128_A	Woongebied	1,50	33,56	30,87	25,74	34,81
WG 128_B	Woongebied	4,50	34,26	31,59	26,45	35,52
WG 128_C	Woongebied	7,50	37,24	34,57	29,41	38,49
WG 129_A	Woongebied	1,50	29,91	27,08	22,13	31,15
WG 129_B	Woongebied	4,50	31,40	28,58	23,61	32,64
WG 129_C	Woongebied	7,50	36,28	33,55	28,44	37,52
WG 13_A	Woongebied	1,50	39,30	36,68	31,49	40,57
WG 13_B	Woongebied	4,50	39,11	36,48	31,29	40,38
WG 13_C	Woongebied	7,50	39,84	37,18	32,01	41,09
WG 130_A	Woongebied	1,50	36,50	33,88	28,67	37,76
WG 130_B	Woongebied	4,50	36,60	33,93	28,76	37,85
WG 130_C	Woongebied	7,50	39,26	36,58	31,41	40,50
WG 131_A	Woongebied	1,50	36,89	34,26	29,06	38,15
WG 131_B	Woongebied	4,50	37,40	34,73	29,55	38,64
WG 131_C	Woongebied	7,50	40,07	37,37	32,21	41,30
WG 132_A	Woongebied	1,50	37,63	34,98	29,79	38,88
WG 132_B	Woongebied	4,50	38,26	35,57	30,41	39,50
WG 132_C	Woongebied	7,50	41,04	38,29	33,14	42,25
WG 133_A	Woongebied	1,50	37,95	35,25	30,08	39,18
WG 133_B	Woongebied	4,50	38,45	35,74	30,57	39,67
WG 133_C	Woongebied	7,50	41,20	38,40	33,24	42,37
WG 134_B	Woongebied	4,50	39,36	36,68	31,50	40,60
WG 134_C	Woongebied	7,50	42,16	39,44	34,26	43,37
WG 134a_A	Woongebied Uitbouw zijgevel	1,50	35,82	33,13	28,00	37,07
WG 135_A	Woongebied Uitbouw zijgevel	1,50	38,29	35,66	30,45	39,55
WG 135_B	Woongebied	4,50	37,75	35,05	29,91	38,99
WG 135_C	Woongebied	7,50	40,60	37,91	32,76	41,84
WG 136_A	Woongebied	1,50	31,93	29,14	24,08	33,15
WG 136_B	Woongebied	4,50	32,34	29,51	24,48	33,55
WG 136_C	Woongebied	7,50	34,99	32,22	27,14	36,21
WG 137_A	Woongebied	1,50	30,62	27,68	22,75	31,80
WG 137_B	Woongebied	4,50	30,86	27,96	22,99	32,05
WG 137_C	Woongebied	7,50	33,66	30,87	25,80	34,88
WG 138_A	Woongebied	1,50	30,36	27,45	22,50	31,55
WG 138_B	Woongebied	4,50	30,20	27,34	22,34	31,40
WG 138_C	Woongebied	7,50	33,83	31,12	26,00	35,07
WG 139_A	Woongebied	1,50	28,69	25,89	20,92	29,94
WG 139_B	Woongebied	4,50	27,91	25,11	20,12	29,15
WG 139_C	Woongebied	7,50	33,50	30,86	25,70	34,77
WG 14_A	Woongebied	1,50	40,51	37,72	32,56	41,69
WG 14_B	Woongebied	4,50	39,29	36,45	31,30	40,44
WG 14_C	Woongebied	7,50	39,67	36,85	31,70	40,83
WG 140_A	Woongebied	1,50	28,01	25,15	20,22	29,24
WG 140_B	Woongebied	4,50	28,08	25,32	20,35	29,36
WG 140_C	Woongebied	7,50	33,57	30,93	25,80	34,85
WG 141_B	Woongebied	4,50	32,95	30,23	25,12	34,19
WG 141_C	Woongebied	7,50	35,46	32,77	27,61	36,70
WG 141a_A	Woongebied Uitbouw zijgevel	1,50	32,19	29,48	24,37	33,44
WG 142_B	Woongebied	4,50	38,25	35,37	30,28	39,40
WG 142_C	Woongebied	7,50	41,57	38,75	33,61	42,74
WG 142a_A	Woongebied Uitbouw	1,50	36,13	33,24	28,17	37,28
WG 143_B	Woongebied	4,50	37,05	34,24	29,15	38,24
WG 143_C	Woongebied	7,50	40,59	37,85	32,71	41,81
WG 143a_A	Woongebied Uitbouw	1,50	34,69	31,83	26,83	35,89
WG 144_B	Woongebied	4,50	37,33	34,53	29,48	38,55
WG 144_C	Woongebied	7,50	41,78	39,01	33,88	42,98
WG 144a_A	Woongebied Uitbouw	1,50	34,06	31,23	26,26	35,29
WG 145_B	Woongebied	4,50	38,14	35,39	30,29	39,37
WG 145_C	Woongebied	7,50	42,33	39,59	34,43	43,54
WG 145a_A	Woongebied Uitbouw	1,50	36,09	33,31	28,26	37,32
WG 146_A	Woongebied	1,50	31,07	28,25	23,30	32,32
WG 146_B	Woongebied	4,50	32,74	29,94	24,95	33,98
WG 146_C	Woongebied	7,50	37,34	34,64	29,52	38,59

Alle getoonde dB-waarden zijn A-gewogen

Rapport: Resultatentabel
Model: 200820 wegverkeerslawaaai 2030 - SBKP Grid 22,5m
L_{Aeq} totaalresultaten voor toetspunten
Groep: Laan van Wateringse Veld-Dedemsvaartweg
Groepsreductie: Nee

Naam Toetspunt	Omschrijving	Hoogte	Dag	Avond	Nacht	Lden
WG 147_B	Woongebied	4,50	39,23	36,47	31,35	40,44
WG 147_C	Woongebied	7,50	43,04	40,22	35,08	44,21
WG 147a_A	Woongebied Uitbouw	1,50	38,62	35,92	30,76	39,85
WG 148_A	Woongebied	1,50	31,65	28,83	23,87	32,89
WG 148_B	Woongebied	4,50	33,15	30,36	25,36	34,39
WG 148_C	Woongebied	7,50	37,53	34,84	29,71	38,78
WG 149_A	Woongebied	1,50	31,89	29,07	24,11	33,13
WG 149_B	Woongebied	4,50	33,31	30,52	25,52	34,55
WG 149_C	Woongebied	7,50	37,43	34,73	29,61	38,68
WG 15_A	Woongebied	1,50	36,62	33,75	28,60	37,75
WG 15_B	Woongebied	4,50	34,73	32,09	26,89	35,99
WG 15_C	Woongebied	7,50	36,53	33,80	28,64	37,75
WG 150_A	Woongebied	1,50	32,15	29,28	24,34	33,37
WG 150_B	Woongebied	4,50	33,45	30,64	25,64	34,68
WG 150_C	Woongebied	7,50	37,48	34,75	29,64	38,72
WG 151_A	Woongebied	1,50	32,27	29,39	24,44	33,48
WG 151_B	Woongebied	4,50	33,69	30,86	25,86	34,91
WG 151_C	Woongebied	7,50	37,75	34,99	29,88	38,97
WG 152_B	Woongebied	4,50	28,31	25,50	20,49	29,54
WG 152_C	Woongebied	7,50	31,73	29,02	23,91	32,98
WG 152a_A	Woongebied Uitbouw zijgevel	1,50	28,36	25,51	20,57	29,59
WG 153_B	Woongebied	4,50	38,34	35,63	30,47	39,57
WG 153_C	Woongebied	7,50	40,20	37,41	32,24	41,37
WG 153a_A	Woongebied Uitbouw	1,50	38,19	35,54	30,35	39,44
WG 154_B	Woongebied	4,50	37,64	34,90	29,76	38,86
WG 154_C	Woongebied	7,50	39,58	36,76	31,61	40,74
WG 154a_A	Woongebied Uitbouw	1,50	37,55	34,88	29,71	38,80
WG 155_B	Woongebied	4,50	37,15	34,39	29,25	38,35
WG 155_C	Woongebied	7,50	39,44	36,62	31,46	40,60
WG 155a_A	Woongebied Uitbouw	1,50	37,00	34,31	29,14	38,24
WG 156_B	Woongebied	4,50	37,26	34,57	29,40	38,50
WG 156_C	Woongebied	7,50	37,57	34,95	29,75	38,84
WG 156a_A	Woongebied Uitbouw	1,50	35,10	32,38	27,25	36,33
WG 157_B	Woongebied	4,50	35,71	32,97	27,84	36,93
WG 157_C	Woongebied	7,50	36,42	33,77	28,60	37,68
WG 157a_A	Woongebied Uitbouw	1,50	36,40	33,73	28,56	37,65
WG 158_B	Woongebied	4,50	47,56	44,86	39,64	48,77
WG 158_C	Woongebied	7,50	47,70	45,01	39,79	48,92
WG 158a_A	Woongebied Uitbouw zijgevel	1,50	47,09	44,39	39,15	48,29
WG 159_A	Woongebied	1,50	33,86	31,11	26,01	35,09
WG 159_B	Woongebied	4,50	32,99	30,16	25,13	34,20
WG 159_C	Woongebied	7,50	38,45	35,71	30,55	39,66
WG 16_A	Woongebied	1,50	34,80	31,95	26,86	35,97
WG 16_B	Woongebied	4,50	36,10	33,19	28,10	37,23
WG 16_C	Woongebied	7,50	42,07	39,05	33,93	43,12
WG 160_A	Woongebied	1,50	39,51	36,87	31,69	40,77
WG 160_B	Woongebied	4,50	37,90	35,23	30,05	39,14
WG 160_C	Woongebied	7,50	40,72	38,04	32,86	41,96
WG 161_A	Woongebied	1,50	42,47	39,50	34,41	43,57
WG 161_B	Woongebied	4,50	40,66	37,98	32,79	41,89
WG 161_C	Woongebied	7,50	42,49	39,80	34,63	43,73
WG 162_A	Woongebied	1,50	40,48	37,39	32,35	41,52
WG 162_B	Woongebied	4,50	41,65	38,71	33,59	42,75
WG 162_C	Woongebied	7,50	43,23	40,34	35,22	44,36
WG 163_A	Woongebied	1,50	33,20	30,32	25,37	34,41
WG 163_B	Woongebied	4,50	34,94	32,08	27,08	36,14
WG 163_C	Woongebied	7,50	39,84	37,03	31,91	41,02
WG 164_A	Woongebied	1,50	34,50	31,77	26,67	35,74
WG 164_B	Woongebied	4,50	35,20	32,43	27,35	36,42
WG 164_C	Woongebied	7,50	39,18	36,42	31,29	40,39
WG 165_A	Woongebied	1,50	35,69	32,96	27,82	36,91
WG 165_B	Woongebied	4,50	35,33	32,52	27,45	36,53
WG 165_C	Woongebied	7,50	39,41	36,61	31,49	40,60
WG 166_A	Woongebied	1,50	34,58	31,82	26,75	35,81
WG 166_B	Woongebied	4,50	35,27	32,53	27,43	36,50
WG 166_C	Woongebied	7,50	39,33	36,62	31,47	40,56
WG 167_A	Woongebied	1,50	33,01	30,22	25,19	34,24
WG 167_B	Woongebied	4,50	37,47	34,80	29,61	38,71
WG 167_C	Woongebied	7,50	40,68	38,00	32,81	41,91
WG 168_A	Woongebied	1,50	35,43	32,73	27,61	36,68
WG 168_B	Woongebied	4,50	34,17	31,37	26,35	35,40
WG 168_C	Woongebied	7,50	39,11	36,40	31,26	40,35
WG 169_B	Woongebied	4,50	46,24	43,63	38,36	47,49
WG 169_C	Woongebied	7,50	46,97	44,36	39,11	48,22
WG 169a_A	Woongebied Uitbouw zijgevel	1,50	45,98	43,32	38,06	47,20
WG 17_B	Woongebied	4,50	42,83	40,11	34,93	44,04
WG 17_C	Woongebied	7,50	42,86	40,14	34,96	44,07
WG 171a_A	Woongebied Uitbouw	1,50	49,12	46,49	41,21	50,35
WG 172_B	Woongebied	4,50	50,02	47,37	42,12	51,25

Alle getoonde dB-waarden zijn A-gewogen

Rapport: Resultatentabel
Model: 200820 wegverkeerslawaaai 2030 - SBKP Grid 22,5m
L_{Aeq} totaalresultaten voor toetspunten
Groep: Laan van Wateringse Veld-Dedemsvaartweg
Groepsreductie: Nee

Naam Toetspunt	Omschrijving	Hoogte	Dag	Avond	Nacht	Lden
WG 172_C	Woongebied	7,50	50,35	47,71	42,47	51,59
WG 172a_A	Woongebied Uitbouw	1,50	49,16	46,54	41,25	50,39
WG 173_B	Woongebied	4,50	49,94	47,30	42,05	51,17
WG 173_C	Woongebied	7,50	50,29	47,65	42,41	51,53
WG 173a_A	Woongebied Uitbouw	1,50	48,95	46,32	41,04	50,18
WG 174_B	Woongebied	4,50	49,92	47,29	42,04	51,16
WG 174_C	Woongebied	7,50	50,29	47,65	42,41	51,53
WG 174a_A	Woongebied Uitbouw	1,50	48,98	46,35	41,07	50,21
WG 175_B	Woongebied	4,50	49,98	47,31	42,07	51,20
WG 175_C	Woongebied	7,50	50,34	47,67	42,44	51,56
WG 175a_A	Woongebied Uitbouw	1,50	49,21	46,53	41,28	50,42
WG 176_B	Woongebied	4,50	49,81	47,17	41,92	51,04
WG 176_C	Woongebied	7,50	50,22	47,58	42,34	51,46
WG 176a_A	Woongebied Uitbouw	1,50	49,12	46,48	41,21	50,35
WG 177_B	Woongebied	4,50	49,86	47,21	41,97	51,09
WG 177_C	Woongebied	7,50	50,21	47,56	42,32	51,44
WG 177a_A	Woongebied Uitbouw	1,50	49,15	46,52	41,25	50,38
WG 178_B	Woongebied	4,50	49,90	47,26	42,02	51,14
WG 178_C	Woongebied	7,50	50,25	47,61	42,36	51,48
WG 178a_A	Woongebied Uitbouw	1,50	49,22	46,58	41,31	50,45
WG 179_B	Woongebied	4,50	49,88	47,23	41,99	51,11
WG 179_C	Woongebied	7,50	50,20	47,56	42,31	51,43
WG 179a_A	Woongebied Uitbouw	1,50	49,40	46,77	41,49	50,63
WG 17a_A	Woongebied Uitbouw zijgevel	1,50	43,20	40,48	35,31	44,42
WG 18_A	Woongebied	1,50	32,12	29,48	24,35	33,40
WG 18_B	Woongebied	4,50	32,50	29,84	24,71	33,77
WG 18_C	Woongebied	7,50	33,73	31,08	25,91	34,99
WG 180_B	Woongebied	4,50	46,40	43,65	38,46	47,59
WG 180_C	Woongebied	7,50	46,50	43,77	38,58	47,70
WG 180a_A	Woongebied Uitbouw	1,50	46,56	43,80	38,62	47,75
WG 181_B	Woongebied	4,50	46,40	43,66	38,47	47,60
WG 181_C	Woongebied	7,50	46,63	43,89	38,71	47,83
WG 181a_A	Woongebied Uitbouw	1,50	46,24	43,55	38,35	47,46
WG 182_B	Woongebied	4,50	46,45	43,74	38,54	47,66
WG 182_C	Woongebied	7,50	46,65	43,94	38,74	47,86
WG 182a_A	Woongebied Uitbouw	1,50	46,78	44,04	38,85	47,98
WG 183_B	Woongebied	4,50	46,70	43,97	38,77	47,90
WG 183_C	Woongebied	7,50	46,91	44,19	39,00	48,12
WG 183a_A	Woongebied Uitbouw	1,50	47,16	44,43	39,24	48,36
WG 184_B	Woongebied	4,50	46,79	44,07	38,86	47,99
WG 184_C	Woongebied	7,50	46,92	44,21	39,01	48,13
WG 184a_A	Woongebied Uitbouw	1,50	46,52	43,86	38,64	47,75
WG 185_B	Woongebied	4,50	45,33	42,74	37,49	46,60
WG 185_C	Woongebied	7,50	45,63	43,02	37,79	46,89
WG 185a_A	Woongebied Uitbouw	1,50	45,30	42,71	37,48	46,57
WG 186_B	Woongebied	4,50	35,87	33,23	28,06	37,14
WG 186_C	Woongebied	7,50	38,71	36,06	30,87	39,96
WG 186a_A	Woongebied Uitbouw zijgevel	1,50	36,30	33,66	28,49	37,57
WG 187_A	Woongebied	1,50	33,22	30,43	25,46	34,48
WG 187_B	Woongebied	4,50	35,33	32,56	27,54	36,58
WG 187_C	Woongebied	7,50	40,36	37,62	32,50	41,59
WG 188_A	Woongebied	1,50	36,60	33,59	28,57	37,70
WG 188_B	Woongebied	4,50	38,10	35,15	30,11	39,23
WG 188_C	Woongebied	7,50	41,47	38,64	33,52	42,64
WG 189_A	Woongebied	1,50	33,57	30,73	25,77	34,80
WG 189_B	Woongebied	4,50	35,87	33,06	28,04	37,09
WG 189_C	Woongebied	7,50	40,95	38,15	33,02	42,13
WG 19_A	Woongebied	1,50	32,18	29,54	24,40	33,46
WG 19_B	Woongebied	4,50	32,87	30,19	25,05	34,12
WG 19_C	Woongebied	7,50	34,56	31,87	26,71	35,80
WG 190_A	Woongebied	1,50	33,67	30,80	25,86	34,89
WG 190_B	Woongebied	4,50	35,89	33,05	28,05	37,10
WG 190_C	Woongebied	7,50	41,04	38,23	33,12	42,23
WG 191_A	Woongebied	1,50	36,63	33,65	28,62	37,74
WG 191_B	Woongebied	4,50	38,36	35,42	30,35	39,48
WG 191_C	Woongebied	7,50	41,50	38,65	33,53	42,66
WG 192_A	Woongebied	1,50	33,09	30,18	25,24	34,28
WG 192_B	Woongebied	4,50	35,07	32,22	27,23	36,28
WG 192_C	Woongebied	7,50	40,11	37,34	32,23	41,32
WG 193_B	Woongebied	4,50	44,49	41,64	36,50	45,64
WG 193_C	Woongebied	7,50	45,32	42,48	37,34	46,48
WG 193a_A	Woongebied Uitbouw zijgevel	1,50	43,62	40,70	35,58	44,73
WG 194_B	Woongebied	4,50	37,60	34,95	29,78	38,86
WG 194_C	Woongebied	7,50	40,60	37,94	32,77	41,85
WG 194a_A	Woongebied Uitbouw zijgevel	1,50	37,60	34,97	29,79	38,87
WG 195_B	Woongebied	4,50	37,81	35,20	29,99	39,08
WG 195_C	Woongebied	7,50	39,59	36,97	31,78	40,86
WG 195a_A	Woongebied Uitbouw	1,50	38,91	36,29	31,12	40,19
WG 196_B	Woongebied	4,50	37,91	35,30	30,09	39,18

Alle getoonde dB-waarden zijn A-gewogen

Rapport: Resultatentabel
Model: 200820 wegverkeerslawaaai 2030 - SBKP Grid 22,5m
L_{Aeq} totaalresultaten voor toetspunten
Groep: Laan van Wateringse Veld-Dedemsvaartweg
Groepsreductie: Nee

Naam Toetspunt	Omschrijving	Hoogte	Dag	Avond	Nacht	Lden
WG 196_C	Woongebied	7,50	39,75	37,14	31,94	41,02
WG 196a_A	Woongebied Uitbouw	1,50	38,34	35,71	30,55	39,62
WG 197_B	Woongebied	4,50	37,73	35,11	29,91	39,00
WG 197_C	Woongebied	7,50	39,61	37,00	31,80	40,88
WG 197a_A	Woongebied Uitbouw	1,50	37,63	34,99	29,84	38,91
WG 198_B	Woongebied	4,50	37,83	35,21	30,02	39,10
WG 198_C	Woongebied	7,50	39,87	37,25	32,06	41,14
WG 198a_A	Woongebied Uitbouw	1,50	38,31	35,68	30,50	39,58
WG 199_B	Woongebied	4,50	36,01	33,32	28,20	37,27
WG 199_C	Woongebied	7,50	38,91	36,24	31,08	40,16
WG 199a_A	Woongebied Uitbouw	1,50	35,24	32,50	27,44	36,49
WG 20_A	Woongebied	1,50	30,49	27,81	22,69	31,75
WG 20_B	Woongebied	4,50	31,47	28,77	23,64	32,72
WG 20_C	Woongebied	7,50	33,59	30,87	25,72	34,82
WG 200_B	Woongebied	4,50	40,12	37,47	32,26	41,36
WG 200_C	Woongebied	7,50	42,54	39,86	34,66	43,77
WG 200a_A	Woongebied Uitbouw zijgevel	1,50	38,63	35,95	30,79	39,88
WG 201_A	Woongebied	1,50	34,40	31,55	26,56	35,61
WG 201_B	Woongebied	4,50	40,56	37,90	32,69	41,80
WG 201_C	Woongebied	7,50	43,32	40,61	35,43	44,54
WG 2016_B	Woongebied	4,50	43,99	41,40	36,14	45,25
WG 2016_C	Woongebied	7,50	45,58	42,96	37,73	46,84
WG 2016a_A	Woongebied Uitbouw	1,50	42,51	39,92	34,67	43,78
WG 2018_B	Woongebied	4,50	43,13	40,53	35,28	44,39
WG 2018_C	Woongebied	7,50	45,02	42,39	37,16	46,27
WG 202_A	Woongebied	1,50	33,04	30,11	25,18	34,23
WG 202_B	Woongebied	4,50	35,51	32,62	27,64	36,70
WG 202_C	Woongebied	7,50	40,97	38,12	33,02	42,14
WG 203_A	Woongebied	1,50	31,22	28,37	23,42	32,45
WG 203_B	Woongebied	4,50	33,89	31,07	26,09	35,12
WG 203_C	Woongebied	7,50	39,53	36,76	31,66	40,75
WG 204_A	Woongebied	1,50	33,05	30,20	25,24	34,27
WG 204_B	Woongebied	4,50	35,19	32,40	27,39	36,43
WG 204_C	Woongebied	7,50	40,68	37,96	32,83	41,91
WG 205_A	Woongebied	1,50	34,97	32,04	27,04	36,13
WG 205_B	Woongebied	4,50	38,00	35,12	30,07	39,17
WG 205_C	Woongebied	7,50	42,11	39,32	34,19	43,30
WG 206_A	Woongebied	1,50	30,43	27,59	22,64	31,66
WG 206_B	Woongebied	4,50	33,05	30,23	25,25	34,28
WG 206_C	Woongebied	7,50	39,06	36,32	31,20	40,29
WG 207_A	Woongebied	1,50	31,30	28,43	23,49	32,52
WG 207_B	Woongebied	4,50	33,97	31,15	26,15	35,20
WG 207_C	Woongebied	7,50	39,77	37,03	31,90	40,99
WG 208_A	Woongebied	1,50	31,83	28,97	24,02	33,05
WG 208_B	Woongebied	4,50	34,59	31,76	26,76	35,81
WG 208_C	Woongebied	7,50	39,96	37,22	32,09	41,18
WG 209_A	Woongebied	1,50	35,92	32,86	27,85	36,99
WG 209_B	Woongebied	4,50	38,29	35,28	30,24	39,38
WG 209_C	Woongebied	7,50	41,58	38,74	33,62	42,74
WG 21_A	Woongebied	1,50	29,99	27,19	22,11	31,19
WG 21_B	Woongebied	4,50	30,84	28,02	22,95	32,04
WG 21_C	Woongebied	7,50	34,07	31,33	26,18	35,28
WG 210_B	Woongebied	4,50	33,29	30,45	25,47	34,51
WG 210_C	Woongebied	7,50	38,86	36,11	30,99	40,08
WG 210a_A	Woongebied Uitbouw zijgevel	1,50	30,46	27,67	22,68	31,71
WG 211_B	Woongebied	4,50	41,90	39,29	34,04	43,15
WG 211_C	Woongebied	7,50	43,84	41,18	35,96	45,07
WG 211a_A	Woongebied Uitbouw	1,50	40,62	37,98	32,76	41,87
WG 212_B	Woongebied	4,50	41,91	39,30	34,05	43,16
WG 212_C	Woongebied	7,50	43,71	41,08	35,85	44,96
WG 212a_A	Woongebied Uitbouw	1,50	41,10	38,48	33,25	42,36
WG 213_B	Woongebied	4,50	42,69	40,08	34,83	43,94
WG 213_C	Woongebied	7,50	44,43	41,80	36,57	45,68
WG 213a_A	Woongebied Uitbouw	1,50	41,54	38,94	33,70	42,80
WG 214_B	Woongebied	4,50	43,58	40,99	35,73	44,84
WG 214_C	Woongebied	7,50	45,14	42,51	37,28	46,39
WG 214a_A	Woongebied Uitbouw	1,50	42,26	39,67	34,42	43,53
WG 215_B	Woongebied	4,50	40,82	38,18	32,97	42,07
WG 215_C	Woongebied	7,50	43,39	40,70	35,54	44,63
WG 215a_A	Woongebied Uitbouw zijgevel	1,50	38,29	35,60	30,46	39,54
WG 217_B	Woongebied	4,50	43,21	40,61	35,36	44,47
WG 217_C	Woongebied	7,50	45,05	42,42	37,19	46,30
WG 217a_A	Woongebied Uitbouw	1,50	41,80	39,20	33,96	43,06
WG 218a_A	Woongebied Uitbouw	1,50	41,49	38,89	33,66	42,76
WG 219_B	Woongebied	4,50	43,12	40,50	35,25	44,37
WG 219_C	Woongebied	7,50	44,99	42,32	37,11	46,22
WG 219a_A	Woongebied Uitbouw	1,50	41,24	38,62	33,41	42,50
WG 22_A	Woongebied	1,50	31,37	28,65	23,51	32,60
WG 22_B	Woongebied	4,50	32,03	29,30	24,18	33,26

Alle getoonde dB-waarden zijn A-gewogen

Rapport: Resultatentabel
Model: 200820 wegverkeerslawaaai 2030 - SBKP Grid 22,5m
L_{Aeq} totaalresultaten voor toetspunten
Groep: Laan van Wateringse Veld-Dedemsvaartweg
Groepsreductie: Nee

Naam Toetspunt	Omschrijving	Hoogte	Dag	Avond	Nacht	Lden
WG 22_C	Woongebied	7,50	34,82	32,15	26,98	36,07
WG 220_B	Woongebied	4,50	40,52	37,88	32,67	41,77
WG 220_C	Woongebied	7,50	43,07	40,40	35,20	44,31
WG 220a_A	Woongebied Uitbouw	1,50	39,13	36,48	31,31	40,39
WG 221_B	Woongebied	4,50	40,33	37,69	32,49	41,59
WG 221_C	Woongebied	7,50	42,94	40,28	35,09	44,19
WG 221a_A	Woongebied Uitbouw	1,50	39,14	36,49	31,32	40,40
WG 222_B	Woongebied	4,50	40,42	37,78	32,58	41,68
WG 222_C	Woongebied	7,50	43,16	40,48	35,29	44,39
WG 222a_A	Woongebied Uitbouw	1,50	39,39	36,74	31,55	40,64
WG 223_B	Woongebied	4,50	35,68	32,98	27,86	36,93
WG 223_C	Woongebied	7,50	38,64	35,96	30,81	39,89
WG 223a_A	Woongebied Uitbouw zijgevel	1,50	37,31	34,52	29,39	38,50
WG 224_A	Woongebied	1,50	31,05	28,24	23,27	32,29
WG 224_B	Woongebied	4,50	33,47	30,66	25,63	34,69
WG 224_C	Woongebied	7,50	37,57	34,82	29,69	38,79
WG 226_A	Woongebied	1,50	32,21	29,32	24,36	33,41
WG 226_B	Woongebied	4,50	34,53	31,63	26,63	35,71
WG 226_C	Woongebied	7,50	39,02	36,13	31,03	40,16
WG 227_A	Woongebied	1,50	32,62	29,73	24,78	33,82
WG 227_B	Woongebied	4,50	35,46	32,62	27,60	36,66
WG 227_C	Woongebied	7,50	40,24	37,40	32,28	41,40
WG 228_A	Woongebied	1,50	36,73	33,78	28,67	37,83
WG 228_B	Woongebied	4,50	38,08	35,15	30,03	39,19
WG 228_C	Woongebied	7,50	40,61	37,74	32,60	41,75
WG 229_A	Woongebied	1,50	36,05	33,12	28,01	37,16
WG 229_B	Woongebied	4,50	36,70	33,81	28,71	37,84
WG 229_C	Woongebied	7,50	39,12	36,33	31,18	40,30
WG 23_A	Woongebied	1,50	29,81	27,03	21,90	31,01
WG 23_B	Woongebied	4,50	30,80	28,02	22,92	32,01
WG 23_C	Woongebied	7,50	33,87	31,17	26,01	35,10
WG 230_A	Woongebied	1,50	30,58	27,75	22,79	31,82
WG 230_B	Woongebied	4,50	32,76	29,95	24,96	34,00
WG 230_C	Woongebied	7,50	37,41	34,68	29,56	38,64
WG 231_B	Woongebied	4,50	41,34	38,71	33,48	42,59
WG 231_C	Woongebied	7,50	43,63	40,96	35,76	44,87
WG 231a_A	Woongebied Uitbouw zijgevel	1,50	38,64	35,99	30,80	39,89
WG 24_A	Woongebied	1,50	28,49	25,69	20,58	29,68
WG 24_B	Woongebied	4,50	30,30	27,55	22,43	31,52
WG 24_C	Woongebied	7,50	33,33	30,66	25,49	34,58
WG 25_B	Woongebied	4,50	33,74	31,02	25,94	34,99
WG 25_C	Woongebied	7,50	36,50	33,78	28,66	37,74
WG 255_A	Woongebied	1,50	31,53	28,71	23,75	32,77
WG 255_B	Woongebied	4,50	33,67	30,87	25,85	34,90
WG 255_C	Woongebied	7,50	37,76	35,04	29,90	38,99
WG 25a_A	Woongebied Uitbouw zijgevel	1,50	38,07	35,42	30,27	39,34
WG 26_B	Woongebied	4,50	36,06	33,24	28,20	37,27
WG 26_C	Woongebied	7,50	39,55	36,74	31,64	40,74
WG 26a_A	Woongebied Uitbouw	1,50	34,11	31,17	26,22	35,28
WG 27_B	Woongebied	4,50	36,96	34,17	29,10	38,18
WG 27_C	Woongebied	7,50	40,12	37,29	32,19	41,30
WG 27a_A	Woongebied Uitbouw	1,50	34,67	31,80	26,77	35,85
WG 28_B	Woongebied	4,50	36,42	33,61	28,56	37,63
WG 28_C	Woongebied	7,50	39,88	37,04	31,95	41,06
WG 28a_A	Woongebied Uitbouw	1,50	34,59	31,69	26,69	35,77
WG 29_B	Woongebied	4,50	36,77	33,93	28,89	37,97
WG 29_C	Woongebied	7,50	40,37	37,51	32,42	41,53
WG 29a_A	Woongebied Uitbouw	1,50	33,36	30,38	25,45	34,52
WG 30_B	Woongebied	4,50	34,44	31,43	26,51	35,58
WG 30_C	Woongebied	7,50	39,14	36,24	31,18	40,29
WG 30a_A	Woongebied Uitbouw	1,50	32,52	29,47	24,59	33,65
WG 31_B	Woongebied	4,50	33,78	30,76	25,84	34,91
WG 31_C	Woongebied	7,50	38,34	35,45	30,39	39,50
WG 31a_A	Woongebied Uitbouw	1,50	32,63	29,56	24,68	33,75
WG 32_B	Woongebied	4,50	40,20	37,32	32,19	41,33
WG 32_C	Woongebied	7,50	41,28	38,41	33,30	42,43
WG 32a_A	Woongebied Uitbouw	1,50	33,03	29,90	25,02	34,11
WG 33_A	Woongebied	1,50	33,23	30,18	25,14	34,30
WG 33_B	Woongebied	4,50	34,48	31,47	26,43	35,57
WG 33_C	Woongebied	7,50	36,98	34,08	29,00	38,12
WG 332_B	Woongebied	4,50	35,02	32,17	27,18	36,23
WG 332_C	Woongebied	7,50	39,78	37,02	31,91	41,00
WG 332a_A	Woongebied Uitbouw zijgevel	1,50	33,67	30,80	25,84	34,88
WG 333_B	Woongebied	4,50	33,09	30,28	25,21	34,29
WG 333_C	Woongebied	7,50	35,98	33,24	28,10	37,20
WG 333a_A	Woongebied Uitbouw	1,50	32,07	29,20	24,24	33,28
WG 334_B	Woongebied	4,50	33,61	30,85	25,74	34,83
WG 334_C	Woongebied	7,50	35,95	33,26	28,11	37,19
WG 334a_A	Woongebied Uitbouw	1,50	32,68	29,88	24,85	33,91

Alle getoonde dB-waarden zijn A-gewogen

Rapport: Resultatentabel
Model: 200820 wegverkeerslawaaai 2030 - SBKP Grid 22,5m
L_{Aeq} totaalresultaten voor toetspunten
Groep: Laan van Wateringse Veld-Dedemsvaartweg
Groepsreductie: Nee

Naam Toetspunt	Omschrijving	Hoogte	Dag	Avond	Nacht	Lden
WG 335_B	Woongebied	4,50	33,47	30,69	25,59	34,68
WG 335_C	Woongebied	7,50	36,30	33,59	28,42	37,52
WG 335a_A	Woongebied Uitbouw	1,50	31,80	28,91	23,95	33,00
WG 336_B	Woongebied	4,50	32,82	30,05	24,94	34,03
WG 336_C	Woongebied	7,50	35,58	32,87	27,69	36,80
WG 336a_A	Woongebied Uitbouw	1,50	31,74	28,87	23,90	32,95
WG 337_B	Woongebied	4,50	36,83	34,17	28,99	38,08
WG 337_C	Woongebied	7,50	36,05	33,34	28,17	37,27
WG 337a_A	Woongebied Uitbouw	1,50	35,57	32,88	27,74	36,82
WG 338_B	Woongebied	4,50	43,81	41,07	35,85	44,99
WG 338_C	Woongebied	7,50	43,81	41,04	35,83	44,98
WG 338a_A	Woongebied Uitbouw zijgevel	1,50	43,56	40,83	35,62	44,75
WG 339_A	Woongebied	1,50	41,01	38,06	32,90	42,09
WG 339_B	Woongebied	4,50	42,03	39,15	33,99	43,15
WG 339_C	Woongebied	7,50	43,62	40,76	35,61	44,76
WG 34_A	Woongebied	1,50	31,17	28,13	23,16	32,27
WG 34_B	Woongebied	4,50	33,33	30,33	25,33	34,44
WG 34_C	Woongebied	7,50	36,65	33,77	28,70	37,81
WG 340_A	Woongebied	1,50	33,25	30,30	25,36	34,42
WG 340_B	Woongebied	4,50	37,29	34,38	29,31	38,43
WG 340_C	Woongebied	7,50	41,47	38,61	33,50	42,63
WG 341_A	Woongebied	1,50	32,07	29,20	24,25	33,29
WG 341_B	Woongebied	4,50	35,00	32,16	27,17	36,22
WG 341_C	Woongebied	7,50	40,23	37,46	32,35	41,44
WG 342_A	Woongebied	1,50	32,84	29,97	25,01	34,05
WG 342_B	Woongebied	4,50	35,94	33,11	28,10	37,15
WG 342_C	Woongebied	7,50	41,12	38,34	33,21	42,32
WG 343_A	Woongebied	1,50	32,84	29,99	25,02	34,06
WG 343_B	Woongebied	4,50	36,40	33,58	28,53	37,60
WG 343_C	Woongebied	7,50	40,88	38,12	32,99	42,09
WG 344_A	Woongebied	1,50	32,93	30,03	25,11	34,14
WG 344_B	Woongebied	4,50	34,83	31,99	27,02	36,06
WG 344_C	Woongebied	7,50	40,24	37,47	32,37	41,46
WG 345_A	Woongebied	1,50	35,83	32,87	27,82	36,95
WG 345_B	Woongebied	4,50	36,66	33,75	28,72	37,82
WG 345_C	Woongebied	7,50	41,32	38,49	33,37	42,49
WG 346_A	Woongebied	1,50	33,54	30,57	25,64	34,70
WG 346_B	Woongebied	4,50	35,80	32,88	27,91	36,98
WG 346_C	Woongebied	7,50	40,88	38,06	32,95	42,06
WG 347_B	Woongebied	4,50	32,88	29,95	24,99	34,05
WG 347_C	Woongebied	7,50	37,49	34,69	29,59	38,69
WG 347a_A	Woongebied Uitbouw zijgevel	1,50	30,06	27,10	22,15	31,22
WG 348_B	Woongebied	4,50	43,69	40,94	35,71	44,86
WG 348_C	Woongebied	7,50	43,39	40,62	35,40	44,56
WG 348a_A	Woongebied Uitbouw	1,50	43,72	40,95	35,73	44,89
WG 349_B	Woongebied	4,50	43,00	40,22	35,01	44,16
WG 349_C	Woongebied	7,50	42,64	39,85	34,65	43,80
WG 349a_A	Woongebied Uitbouw	1,50	43,89	41,09	35,88	45,04
WG 35_A	Woongebied	1,50	29,60	26,64	21,74	30,78
WG 35_B	Woongebied	4,50	32,03	29,12	24,17	33,22
WG 35_C	Woongebied	7,50	36,36	33,54	28,46	37,55
WG 350_B	Woongebied	4,50	42,35	39,50	34,29	43,47
WG 350_C	Woongebied	7,50	41,94	39,07	33,88	43,06
WG 350a_A	Woongebied Uitbouw	1,50	42,61	39,78	34,57	43,74
WG 351_B	Woongebied	4,50	36,30	33,40	28,30	37,43
WG 351_C	Woongebied	7,50	39,93	37,11	31,99	41,11
WG 351a_A	Woongebied Uitbouw zijgevel	1,50	30,55	27,66	22,71	31,75
WG 352_B	Woongebied	4,50	47,07	44,41	39,17	48,30
WG 352_C	Woongebied	7,50	47,74	45,09	39,86	48,98
WG 352a_A	Woongebied Uitbouw zijgevel	1,50	45,21	42,60	37,33	46,46
WG 353_A	Woongebied	1,50	37,15	34,50	29,33	38,41
WG 353_B	Woongebied	4,50	38,37	35,72	30,52	39,62
WG 353_C	Woongebied	7,50	41,56	38,89	33,71	42,80
WG 354_A	Woongebied	1,50	35,38	32,70	27,57	36,64
WG 354_B	Woongebied	4,50	38,00	35,37	30,17	39,26
WG 354_C	Woongebied	7,50	41,07	38,43	33,23	42,33
WG 355_A	Woongebied	1,50	33,20	30,40	25,43	34,45
WG 355_B	Woongebied	4,50	35,76	33,10	27,98	37,04
WG 355_C	Woongebied	7,50	39,72	37,10	31,93	41,00
WG 356_A	Woongebied	1,50	32,15	29,36	24,40	33,41
WG 356_B	Woongebied	4,50	34,33	31,54	26,54	35,57
WG 356_C	Woongebied	7,50	39,21	36,48	31,37	40,45
WG 357_A	Woongebied	1,50	33,01	30,27	25,26	34,28
WG 357_B	Woongebied	4,50	34,78	32,05	27,01	36,04
WG 357_C	Woongebied	7,50	39,02	36,34	31,20	40,27
WG 358_A	Woongebied	1,50	34,41	31,66	26,62	35,66
WG 358_B	Woongebied	4,50	36,60	33,81	28,70	37,80
WG 358_C	Woongebied	7,50	39,76	37,04	31,89	40,99
WG 359_A	Woongebied	1,50	36,11	33,23	28,15	37,27

Alle getoonde dB-waarden zijn A-gewogen

Rapport: Resultatentabel
Model: 200820 wegverkeerslawaaai 2030 - SBKP Grid 22,5m
L_{Aeq} totaalresultaten voor toetspunten
Groep: Laan van Wateringse Veld-Dedemsvaartweg
Groepsreductie: Nee

Naam Toetspunt	Omschrijving	Hoogte	Dag	Avond	Nacht	Lden
WG 359_B	Woongebied	4,50	36,16	33,36	28,25	37,35
WG 359_C	Woongebied	7,50	39,44	36,74	31,59	40,68
WG 36_A	Woongebied	1,50	34,88	32,17	27,06	36,13
WG 36_B	Woongebied	4,50	35,52	32,78	27,69	36,76
WG 36_C	Woongebied	7,50	37,89	35,13	30,01	39,10
WG 360_A	Woongebied	1,50	32,15	29,30	24,37	33,39
WG 360_B	Woongebied	4,50	33,50	30,69	25,71	34,74
WG 360_C	Woongebied	7,50	38,40	35,68	30,55	39,63
WG 361_A	Woongebied	1,50	35,79	33,09	27,94	37,03
WG 361_B	Woongebied	4,50	36,23	33,54	28,39	37,47
WG 361_C	Woongebied	7,50	38,52	35,78	30,64	39,74
WG 362_A	Woongebied	1,50	35,53	32,85	27,69	36,78
WG 362_B	Woongebied	4,50	36,17	33,49	28,33	37,42
WG 362_C	Woongebied	7,50	38,48	35,75	30,59	39,70
WG 363_B	Woongebied	4,50	46,62	43,92	38,66	47,81
WG 363_C	Woongebied	7,50	46,92	44,24	38,99	48,13
WG 363a_A	Woongebied Uitbouw zijgevel	1,50	46,38	43,65	38,38	47,55
WG 364_B	Woongebied	4,50	49,49	46,85	41,59	50,72
WG 364_C	Woongebied	7,50	49,95	47,32	42,06	51,19
WG 364a_A	Woongebied Uitbouw	1,50	48,72	46,09	40,80	49,94
WG 365_B	Woongebied	4,50	49,54	46,90	41,64	50,77
WG 365_C	Woongebied	7,50	49,97	47,32	42,07	51,20
WG 365a_A	Woongebied Uitbouw	1,50	48,59	45,96	40,68	49,82
WG 366_B	Woongebied	4,50	49,55	46,91	41,66	50,78
WG 366_C	Woongebied	7,50	49,92	47,28	42,03	51,15
WG 366a_A	Woongebied Uitbouw	1,50	48,65	46,02	40,73	49,87
WG 367_B	Woongebied	4,50	49,57	46,94	41,68	50,81
WG 367_C	Woongebied	7,50	49,97	47,34	42,09	51,21
WG 367a_A	Woongebied Uitbouw	1,50	48,59	45,98	40,68	49,82
WG 368_B	Woongebied	4,50	49,47	46,83	41,58	50,70
WG 368_C	Woongebied	7,50	49,96	47,33	42,09	51,21
WG 368a_A	Woongebied Uitbouw	1,50	48,63	46,00	40,72	49,86
WG 369_B	Woongebied	4,50	49,45	46,82	41,56	50,69
WG 369_C	Woongebied	7,50	49,86	47,23	41,98	51,10
WG 369a_A	Woongebied Uitbouw	1,50	48,57	45,94	40,66	49,80
WG 37_A	Woongebied	1,50	35,38	32,69	27,55	36,63
WG 37_B	Woongebied	4,50	35,94	33,22	28,10	37,18
WG 37_C	Woongebied	7,50	38,10	35,35	30,21	39,31
WG 370_B	Woongebied	4,50	49,12	46,50	41,23	50,36
WG 370_C	Woongebied	7,50	49,56	46,94	41,68	50,80
WG 370a_A	Woongebied Uitbouw	1,50	48,46	45,85	40,55	49,69
WG 371_B	Woongebied	4,50	49,63	46,99	41,74	50,86
WG 371_C	Woongebied	7,50	50,06	47,43	42,18	51,30
WG 371a_A	Woongebied Uitbouw	1,50	48,81	46,19	40,91	50,04
WG 372_B	Woongebied	4,50	49,59	46,95	41,69	50,82
WG 372_C	Woongebied	7,50	50,04	47,40	42,15	51,27
WG 372a_A	Woongebied Uitbouw	1,50	48,80	46,19	40,90	50,04
WG 373_B	Woongebied	4,50	49,66	47,02	41,77	50,89
WG 373_C	Woongebied	7,50	50,09	47,45	42,21	51,33
WG 373a_A	Woongebied Uitbouw	1,50	48,81	46,20	40,91	50,05
WG 374_B	Woongebied	4,50	33,79	30,81	25,87	34,94
WG 374_C	Woongebied	7,50	38,28	35,51	30,42	39,50
WG 374a_A	Woongebied Uitbouw zijgevel	1,50	30,19	27,19	22,27	31,34
WG 375_B	Woongebied	4,50	32,23	29,44	24,42	33,47
WG 375_C	Woongebied	7,50	35,72	32,97	27,85	36,94
WG 375a_A	Woongebied Uitbouw zijgevel	1,50	30,84	28,01	23,04	32,07
WG 376_A	Woongebied	1,50	23,44	20,62	15,56	24,64
WG 376_B	Woongebied	4,50	26,09	23,25	18,20	27,28
WG 376_C	Woongebied	7,50	30,18	27,36	22,23	31,35
WG 377_A	Woongebied	1,50	24,81	22,02	16,92	26,01
WG 377_B	Woongebied	4,50	26,89	24,07	19,01	28,09
WG 377_C	Woongebied	7,50	30,12	27,30	22,16	31,29
WG 378_A	Woongebied	1,50	24,45	21,71	16,60	25,68
WG 378_B	Woongebied	4,50	26,92	24,13	19,06	28,14
WG 378_C	Woongebied	7,50	30,33	27,51	22,36	31,49
WG 379_A	Woongebied	1,50	25,02	22,30	17,18	26,26
WG 379_B	Woongebied	4,50	27,26	24,48	19,39	28,47
WG 379_C	Woongebied	7,50	31,05	28,24	23,09	32,22
WG 38_B	Woongebied	4,50	31,90	29,17	24,07	33,14
WG 38_C	Woongebied	7,50	34,05	31,30	26,19	35,27
WG 380_A	Woongebied	1,50	24,81	22,12	16,99	26,06
WG 380_B	Woongebied	4,50	26,78	24,04	18,95	28,02
WG 380_C	Woongebied	7,50	30,29	27,51	22,36	31,48
WG 381_A	Woongebied	1,50	24,28	21,57	16,44	25,52
WG 381_B	Woongebied	4,50	26,54	23,78	18,70	27,77
WG 381_C	Woongebied	7,50	30,44	27,65	22,49	31,62
WG 382_A	Woongebied	1,50	25,94	23,25	18,09	27,18
WG 382_B	Woongebied	4,50	27,55	24,80	19,71	28,78
WG 382_C	Woongebied	7,50	30,65	27,86	22,72	31,84

Alle getoonde dB-waarden zijn A-gewogen

Rapport: Resultatentabel
Model: 200820 wegverkeerslawaaai 2030 - SBKP Grid 22,5m
L_{Aeq} totaalresultaten voor toetspunten
Groep: Laan van Wateringse Veld-Dedemsvaartweg
Groepsreductie: Nee

Naam Toetspunt	Omschrijving	Hoogte	Dag	Avond	Nacht	Lden
WG 383_B	Woongebied	4,50	37,94	35,19	30,05	39,15
WG 383_C	Woongebied	7,50	40,98	38,14	32,98	42,13
WG 383a_A	Woongebied Uitbouw zijgevel	1,50	37,08	34,40	29,24	38,33
WG 384_B	Woongebied	4,50	37,06	34,20	29,16	38,24
WG 384_C	Woongebied	7,50	41,41	38,54	33,41	42,55
WG 384a_A	Woongebied Uitbouw	1,50	33,82	30,87	25,94	34,99
WG 385_B	Woongebied	4,50	36,26	33,36	28,36	37,44
WG 385_C	Woongebied	7,50	41,01	38,12	33,01	42,15
WG 385a_A	Woongebied Uitbouw	1,50	33,54	30,60	25,67	34,72
WG 386_B	Woongebied	4,50	36,52	33,59	28,59	37,68
WG 386_C	Woongebied	7,50	41,32	38,45	33,34	42,47
WG 386a_A	Woongebied Uitbouw	1,50	32,63	29,71	24,78	33,82
WG 387_B	Woongebied	4,50	36,62	33,72	28,69	37,78
WG 387_C	Woongebied	7,50	39,82	37,01	31,89	41,00
WG 387a_A	Woongebied Uitbouw	1,50	32,96	30,13	25,15	34,19
WG 388_B	Woongebied	4,50	37,37	34,65	29,53	38,61
WG 388_C	Woongebied	7,50	39,87	37,16	32,01	41,10
WG 388a_A	Woongebied Uitbouw	1,50	35,96	33,26	28,12	37,20
WG 389_B	Woongebied	4,50	34,67	31,81	26,84	35,88
WG 389_C	Woongebied	7,50	38,56	35,81	30,71	39,79
WG 389a_A	Woongebied Uitbouw	1,50	32,52	29,59	24,68	33,71
WG 38a_A	Woongebied Uitbouw zijgevel	1,50	31,39	28,71	23,57	32,64
WG 39_B	Woongebied	4,50	34,90	32,08	27,01	36,10
WG 39_C	Woongebied	7,50	37,38	34,54	29,45	38,56
WG 390_B	Woongebied	4,50	34,85	31,99	27,01	36,06
WG 390_C	Woongebied	7,50	38,63	35,88	30,78	39,86
WG 390a_A	Woongebied Uitbouw	1,50	32,77	29,86	24,94	33,97
WG 39a_A	Woongebied Uitbouw	1,50	39,16	36,49	31,33	40,41
WG 40_B	Woongebied	4,50	36,00	33,25	28,13	37,22
WG 40_C	Woongebied	7,50	37,86	35,10	29,97	39,07
WG 40a_A	Woongebied Uitbouw	1,50	39,56	36,89	31,73	40,81
WG 41_B	Woongebied	4,50	37,63	34,93	29,77	38,86
WG 41_C	Woongebied	7,50	39,03	36,30	31,14	40,25
WG 41a_A	Woongebied Uitbouw	1,50	39,51	36,84	31,68	40,76
WG 42_B	Woongebied	4,50	37,11	34,36	29,22	38,32
WG 42_C	Woongebied	7,50	39,06	36,29	31,15	40,26
WG 42a_A	Woongebied Uitbouw	1,50	39,67	37,00	31,85	40,93
WG 43_B	Woongebied	4,50	39,78	37,07	31,89	41,00
WG 43_C	Woongebied	7,50	40,75	38,02	32,85	41,96
WG 43a_A	Woongebied Uitbouw	1,50	41,18	38,50	33,33	42,42
WG 44_B	Woongebied	4,50	33,27	30,40	25,41	34,47
WG 44_C	Woongebied	7,50	38,34	35,51	30,41	39,52
WG 44a_A	Woongebied Uitbouw zijgevel	1,50	31,54	28,63	23,69	32,73
WG 45_A	Woongebied	1,50	42,75	40,02	34,84	43,96
WG 45_B	Woongebied	4,50	42,41	39,67	34,51	43,62
WG 45_C	Woongebied	7,50	42,83	40,07	34,91	44,03
WG 46_A	Woongebied	1,50	28,02	25,07	20,17	29,21
WG 46_B	Woongebied	4,50	30,11	27,19	22,25	31,30
WG 46_C	Woongebied	7,50	35,05	32,20	27,12	36,22
WG 47_A	Woongebied	1,50	29,86	26,89	21,97	31,03
WG 47_B	Woongebied	4,50	31,12	28,20	23,23	32,30
WG 47_C	Woongebied	7,50	36,24	33,39	28,27	37,40
WG 48_A	Woongebied	1,50	32,21	29,47	24,40	33,46
WG 48_B	Woongebied	4,50	32,84	30,13	25,01	34,08
WG 48_C	Woongebied	7,50	35,70	32,99	27,85	36,94
WG 49_A	Woongebied	1,50	29,67	26,81	21,86	30,89
WG 49_B	Woongebied	4,50	30,67	27,73	22,72	31,82
WG 49_C	Woongebied	7,50	33,81	31,00	25,93	35,01
WG 50_A	Woongebied	1,50	29,65	26,72	21,79	30,84
WG 50_B	Woongebied	4,50	29,83	26,92	21,96	31,02
WG 50_C	Woongebied	7,50	34,27	31,44	26,37	35,46
WG 51_B	Woongebied	4,50	40,56	37,64	32,51	41,67
WG 51_C	Woongebied	7,50	41,91	39,03	33,90	43,04
WG 51a_A	Woongebied Uitbouw zijgevel	1,50	43,32	40,39	35,28	44,43
WG 52_B	Woongebied	4,50	44,02	41,27	36,09	45,21
WG 52_C	Woongebied	7,50	44,90	42,10	36,93	46,07
WG 52a_A	Woongebied Uitbouw	1,50	45,04	42,21	37,05	46,19
WG 53_B	Woongebied	4,50	42,32	39,59	34,41	43,53
WG 53_C	Woongebied	7,50	43,87	41,06	35,90	45,04
WG 53a_A	Woongebied Uitbouw	1,50	41,79	39,14	33,95	43,04
WG 54_B	Woongebied	4,50	42,03	39,21	34,05	43,19
WG 54_C	Woongebied	7,50	43,71	40,86	35,70	44,85
WG 54a_A	Woongebied Uitbouw	1,50	41,32	38,55	33,38	42,51
WG 55_B	Woongebied	4,50	42,61	39,81	34,63	43,77
WG 55_C	Woongebied	7,50	42,68	39,88	34,71	43,85
WG 55a_A	Woongebied Uitbouw	1,50	42,80	39,96	34,81	43,95
WG 56_B	Woongebied	4,50	43,42	40,65	35,48	44,61
WG 56_C	Woongebied	7,50	45,04	42,18	37,02	46,17
WG 56a_A	Woongebied Uitbouw	1,50	43,18	40,41	35,25	44,37

Alle getoonde dB-waarden zijn A-gewogen

Rapport: Resultatentabel
Model: 200820 wegverkeerslawaaai 2030 - SBKP Grid 22,5m
L_{Aeq} totaalresultaten voor toetspunten
Groep: Laan van Wateringse Veld-Dedemsvaartweg
Groepsreductie: Nee

Naam Toetspunt	Omschrijving	Hoogte	Dag	Avond	Nacht	Lden
WG 57_B	Woongebied	4,50	40,07	37,48	32,22	41,33
WG 57_C	Woongebied	7,50	40,73	38,09	32,86	41,97
WG 57a_A	Woongebied Uitbouw	1,50	39,62	37,02	31,77	40,88
WG 58_B	Woongebied	4,50	40,03	37,42	32,16	41,28
WG 58_C	Woongebied	7,50	40,97	38,30	33,07	42,19
WG 58a_A	Woongebied Uitbouw	1,50	40,50	37,90	32,66	41,76
WG 59_B	Woongebied	4,50	40,11	37,51	32,26	41,37
WG 59_C	Woongebied	7,50	40,69	38,03	32,81	41,92
WG 59a_A	Woongebied Uitbouw	1,50	39,90	37,29	32,05	41,16
WG 60_B	Woongebied	4,50	39,63	37,02	31,79	40,89
WG 60_C	Woongebied	7,50	40,16	37,52	32,30	41,41
WG 60a_A	Woongebied Uitbouw	1,50	39,99	37,38	32,16	41,26
WG 61_B	Woongebied	4,50	40,06	37,46	32,22	41,32
WG 61_C	Woongebied	7,50	40,21	37,61	32,38	41,48
WG 61a_A	Woongebied Uitbouw	1,50	39,54	36,93	31,71	40,81
WG 62_B	Woongebied	4,50	39,27	36,66	31,44	40,54
WG 62_C	Woongebied	7,50	39,68	37,05	31,83	40,93
WG 62a_A	Woongebied Uitbouw	1,50	38,23	35,60	30,40	39,49
WG 63_B	Woongebied	4,50	39,14	36,51	31,29	40,39
WG 63_C	Woongebied	7,50	39,89	37,21	32,01	41,12
WG 63a_A	Woongebied Uitbouw	1,50	37,96	35,32	30,13	39,22
WG 64_B	Woongebied	4,50	37,88	35,23	30,03	39,13
WG 64_C	Woongebied	7,50	39,03	36,34	31,14	40,25
WG 64a_A	Woongebied Uitbouw	1,50	38,45	35,81	30,63	39,71
WG 65a_A	Woongebied Uitbouw zijgevel	1,50	31,21	28,42	23,43	32,46
WG 66_A	Woongebied	1,50	33,66	30,92	25,86	34,91
WG 66_B	Woongebied	4,50	34,65	31,93	26,84	35,90
WG 66_C	Woongebied	7,50	38,25	35,55	30,41	39,49
WG 67_A	Woongebied	1,50	34,58	31,86	26,77	35,83
WG 67_B	Woongebied	4,50	35,45	32,73	27,61	36,69
WG 67_C	Woongebied	7,50	38,76	36,05	30,91	40,00
WG 68_A	Woongebied	1,50	34,75	32,00	26,92	35,99
WG 68_B	Woongebied	4,50	35,93	33,19	28,07	37,16
WG 68_C	Woongebied	7,50	39,14	36,40	31,25	40,35
WG 69_A	Woongebied	1,50	36,21	33,50	28,38	37,45
WG 69_B	Woongebied	4,50	36,93	34,21	29,07	38,16
WG 69_C	Woongebied	7,50	39,94	37,17	32,03	41,14
WG 70_A	Woongebied	1,50	31,76	28,81	23,88	32,93
WG 70_B	Woongebied	4,50	32,29	29,37	24,41	33,47
WG 70_C	Woongebied	7,50	36,55	33,69	28,63	37,73
WG 71_A	Woongebied	1,50	37,73	35,07	29,92	38,99
WG 71_B	Woongebied	4,50	37,41	34,72	29,56	38,65
WG 71_C	Woongebied	7,50	39,79	37,06	31,92	41,01
WG 72_A	Woongebied	1,50	36,84	34,15	29,03	38,10
WG 72_B	Woongebied	4,50	36,80	34,09	28,95	38,04
WG 72_C	Woongebied	7,50	39,39	36,64	31,51	40,61
WG 73_A	Woongebied	1,50	32,75	29,91	24,93	33,97
WG 73_B	Woongebied	4,50	34,58	31,79	26,74	35,80
WG 73_C	Woongebied	7,50	38,49	35,73	30,61	39,70
WG 74_B	Woongebied	4,50	41,19	38,57	33,35	42,45
WG 74_C	Woongebied	7,50	42,64	39,97	34,76	43,87
WG 74a_A	Woongebied Uitbouw zijgevel	1,50	42,62	40,01	34,80	43,89
WG 75_B	Woongebied	4,50	34,17	31,42	26,33	35,40
WG 75_C	Woongebied	7,50	36,96	34,22	29,09	38,18
WG 75a_A	Woongebied Uitbouw zijgevel	1,50	31,07	28,24	23,27	32,30
WG 76_A	Woongebied	1,50	23,32	20,52	15,47	24,54
WG 76_B	Woongebied	4,50	27,75	24,97	19,85	28,95
WG 76_C	Woongebied	7,50	29,37	26,63	21,50	30,59
WG 77_A	Woongebied	1,50	24,44	21,70	16,59	25,67
WG 77_B	Woongebied	4,50	26,83	24,00	18,93	28,02
WG 77_C	Woongebied	7,50	28,63	25,86	20,75	29,84
WG 78_A	Woongebied	1,50	25,28	22,49	17,40	26,49
WG 78_B	Woongebied	4,50	27,64	24,82	19,75	28,84
WG 78_C	Woongebied	7,50	29,24	26,47	21,37	30,46
WG 79_A	Woongebied	1,50	24,06	21,16	16,12	25,22
WG 79_B	Woongebied	4,50	26,35	23,52	18,45	27,54
WG 79_C	Woongebied	7,50	28,16	25,37	20,27	29,36
WG 80_A	Woongebied	1,50	22,20	19,36	14,33	23,40
WG 80_B	Woongebied	4,50	24,86	22,08	17,00	26,08
WG 80_C	Woongebied	7,50	26,64	23,87	18,76	27,85
WG 81_A	Woongebied	1,50	24,25	21,45	16,34	25,44
WG 81_B	Woongebied	4,50	26,59	23,79	18,67	27,78
WG 81_C	Woongebied	7,50	27,59	24,78	19,67	28,78
WG 82_A	Woongebied	1,50	26,62	23,65	18,57	27,72
WG 82_B	Woongebied	4,50	28,08	25,14	20,06	29,20
WG 82_C	Woongebied	7,50	29,13	26,24	21,16	30,28
WG 83_A	Woongebied	1,50	25,68	22,70	17,63	26,78
WG 83_B	Woongebied	4,50	27,13	24,20	19,13	28,26
WG 83_C	Woongebied	7,50	28,17	25,29	20,21	29,33

Alle getoonde dB-waarden zijn A-gewogen

Rapport: Resultatentabel
Model: 200820 wegverkeerslawaaï 2030 - SBKP Grid 22,5m
L'Aeq totaalresultaten voor toetspunten
Groep: Laan van Wateringse Veld-Dedemsvaartweg
Groepsreductie: Nee

Naam Toetspunt	Omschrijving	Hoogte	Dag	Avond	Nacht	Lden
WG 84_A	Woongebied	1,50	26,75	23,89	18,79	27,91
WG 84_B	Woongebied	4,50	28,00	25,17	20,09	29,19
WG 84_C	Woongebied	7,50	28,35	25,51	20,43	29,53
WG 85_B	Woongebied	4,50	33,13	30,25	25,28	34,33
WG 85_C	Woongebied	7,50	36,98	34,19	29,10	38,19
WG 85a_A	Woongebied Uitbouw zijgevel	1,50	31,71	28,81	23,87	32,91
WG 86_B	Woongebied	4,50	35,07	32,25	27,22	36,28
WG 86_C	Woongebied	7,50	38,58	35,84	30,72	39,81
WG 86a_A	Woongebied Uitbouw	1,50	31,65	28,66	23,77	32,82
WG 87_B	Woongebied	4,50	36,32	33,53	28,44	37,53
WG 87_C	Woongebied	7,50	39,40	36,63	31,50	40,60
WG 87a_A	Woongebied Uitbouw	1,50	35,25	32,54	27,39	36,48
WG 88_B	Woongebied	4,50	37,97	35,25	30,11	39,20
WG 88_C	Woongebied	7,50	40,34	37,60	32,46	41,56
WG 88a_A	Woongebied Uitbouw	1,50	36,45	33,76	28,61	37,69
WG 89_B	Woongebied	4,50	36,48	33,71	28,64	37,71
WG 89_C	Woongebied	7,50	39,60	36,81	31,70	40,80
WG 89a_A	Woongebied Uitbouw	1,50	36,19	33,46	28,35	37,43
WG 90_B	Woongebied	4,50	35,69	32,86	27,82	36,89
WG 90_C	Woongebied	7,50	39,56	36,74	31,64	40,74
WG 90a_A	Woongebied Uitbouw	1,50	33,54	30,69	25,69	34,75
WG 91_B	Woongebied	4,50	34,36	31,46	26,49	35,55
WG 91_C	Woongebied	7,50	38,77	35,94	30,85	39,95
WG 91a_A	Woongebied Uitbouw	1,50	33,47	30,60	25,60	34,66
WG 92_B	Woongebied	4,50	35,67	32,85	27,80	36,87
WG 92_C	Woongebied	7,50	39,38	36,58	31,46	40,57
WG 92a_A	Woongebied Uitbouw	1,50	33,46	30,58	25,59	34,65
WG 93_B	Woongebied	4,50	35,54	32,75	27,68	36,76
WG 93_C	Woongebied	7,50	39,03	36,26	31,15	40,24
WG 93a_A	Woongebied Uitbouw	1,50	32,57	29,64	24,72	33,76
WG 94_B	Woongebied	4,50	36,52	33,78	28,69	37,76
WG 94_C	Woongebied	7,50	39,48	36,73	31,61	40,70
WG 94a_A	Woongebied Uitbouw	1,50	35,43	32,70	27,62	36,68
WG 95_A	Woongebied	1,50	32,85	30,13	25,02	34,09
WG 95_B	Woongebied	4,50	32,70	29,96	24,86	33,93
WG 95_C	Woongebied	7,50	36,13	33,39	28,26	37,35
WG 96_A	Woongebied	1,50	34,06	31,32	26,20	35,29
WG 96_B	Woongebied	4,50	33,40	30,61	25,53	34,61
WG 96_C	Woongebied	7,50	37,28	34,45	29,33	38,45
WG 97_A	Woongebied	1,50	33,82	31,06	25,97	35,05
WG 97_B	Woongebied	4,50	35,49	32,78	27,62	36,72
WG 97_C	Woongebied	7,50	37,95	35,18	30,04	39,15
WG 98_A	Woongebied	1,50	36,88	34,21	29,05	38,13
WG 98_B	Woongebied	4,50	37,09	34,43	29,26	38,34
WG 98_C	Woongebied	7,50	38,52	35,83	30,66	39,76
WG 99_A	Woongebied	1,50	36,51	33,85	28,67	37,76
WG 99_B	Woongebied	4,50	37,34	34,70	29,50	38,60
WG 99_C	Woongebied	7,50	38,53	35,87	30,68	39,78
WG170_B	Woongebied	4,50	49,75	47,11	41,87	50,99
WG170_C	Woongebied	7,50	50,17	47,53	42,29	51,41
WG170a_A	Woongebied Uitbouw	1,50	48,96	46,33	41,05	50,19
WG171_B	Woongebied	4,50	49,86	47,23	41,98	51,10
WG171_C	Woongebied	7,50	50,24	47,60	42,36	51,48
WG'65_B	Woongebied	4,50	32,09	29,42	24,28	33,35
WG'65_C	Woongebied	7,50	34,21	31,52	26,39	35,46

Rapport: Resultatentabel
Model: 200820 wegverkeerslawaaï 2030 - SBKP Grid 22,5m
L'Aeq totaalresultaten voor toetspunten
Groep: Erasmusweg
Groepsreductie: Nee

Naam			Hoogte	Dag	Avond	Nacht	Lden
TP1Abuiten	Toetspunt	buitenruimte appartementen	1,50	31,82	29,15	23,67	32,94
TP2Abuiten	Toetspunt	buitenruimte appartementen	1,50	32,86	30,22	24,71	33,99
TP3Abuiten	Toetspunt	buitenruimte appartementen	1,50	32,86	30,22	24,71	33,99
TP5Abuiten	Toetspunt	buitenruimte appartementen	1,50	41,91	39,30	33,77	43,05
TP6Abuiten	Toetspunt	buitenruimte appartementen	1,50	43,28	40,67	35,14	44,42
TP7buiten_	Toetspunt	buitenruimte appartementen	1,50	41,38	38,76	33,23	42,51
TP8Abuiten	Toetspunt	buitenruimte appartementen	1,50	44,45	41,85	36,31	45,59
TP8Abuiten	Toetspunt	buitenruimte appartementen	1,50	44,98	42,38	36,83	46,12
TP9Abuiten	Toetspunt	buitenruimte appartementen	1,50	39,15	36,54	31,02	40,30
TPbuite100	Toetspunt	buitenruimte woningen	1,50	37,95	35,34	29,81	39,09
TPbuite102	Toetspunt	buitenruimte woningen	1,50	42,32	39,77	34,21	43,49
TPbuite104	Toetspunt	buitenruimte woningen	1,50	32,62	29,95	24,47	33,74
TPbuite105	Toetspunt	buitenruimte woningen	1,50	32,75	30,08	24,60	33,87
TPbuite106	Toetspunt	buitenruimte woningen	1,50	43,09	40,54	34,97	44,25
TPbuite108	Toetspunt	buitenruimte woningen	1,50	34,11	31,47	25,97	35,24
TPbuite109	Toetspunt	buitenruimte woningen	1,50	41,79	39,23	33,67	42,95
TPbuite112	Toetspunt	buitenruimte woningen	1,50	33,41	30,73	25,26	34,53
TPbuite113	Toetspunt	buitenruimte woningen	1,50	42,23	39,68	34,11	43,39
TPbuite114	Toetspunt	buitenruimte woningen	1,50	33,67	30,99	25,52	34,79
TPbuite115	Toetspunt	buitenruimte woningen	1,50	36,36	33,74	28,22	37,50
TPbuite116	Toetspunt	buitenruimte woningen	1,50	42,58	40,03	34,47	43,75
TPbuite117	Toetspunt	buitenruimte woningen	1,50	46,51	43,94	38,35	47,65
TPbuite118	Toetspunt	buitenruimte woningen	1,50	32,86	30,18	24,70	33,98
TPbuite119	Toetspunt	buitenruimte woningen	1,50	42,29	39,73	34,17	43,45
TPbuite122	Toetspunt	buitenruimte woningen	1,50	45,44	42,89	37,32	46,60
TPbuite123	Toetspunt	buitenruimte woningen	1,50	35,20	32,55	27,05	36,33
TPbuite125	Toetspunt	buitenruimte woningen	1,50	45,25	42,70	37,13	46,41
TPbuite127	Toetspunt	buitenruimte woningen	1,50	43,84	41,29	35,72	45,00
TPbuite128	Toetspunt	buitenruimte woningen	1,50	44,97	42,42	36,85	46,13
TPbuite129	Toetspunt	buitenruimte woningen	1,50	34,81	32,15	26,65	35,93
TPbuite130	Toetspunt	buitenruimte woningen	1,50	43,96	41,41	35,84	45,12
TPbuite131	Toetspunt	buitenruimte woningen	1,50	37,15	34,52	29,01	38,29
TPbuite132	Toetspunt	buitenruimte woningen	1,50	43,29	40,74	35,17	44,45
TPbuite134	Toetspunt	buitenruimte woningen	1,50	37,40	34,80	29,27	38,55
TPbuite135	Toetspunt	buitenruimte woningen	1,50	43,30	40,75	35,18	44,46
TPbuite137	Toetspunt	buitenruimte woningen	1,50	35,16	32,50	27,00	36,28
TPbuite138	Toetspunt	buitenruimte woningen	1,50	43,70	41,15	35,58	44,86
TPbuiten10	Toetspunt	buitenruimte woningen	1,50	38,23	35,60	30,09	39,37
TPbuiten13	Toetspunt	buitenruimte woningen	1,50	40,53	37,94	32,36	41,66
TPbuiten15	Toetspunt	buitenruimte woningen	1,50	42,46	39,88	34,28	43,59
TPbuiten16	Toetspunt	buitenruimte woningen	1,50	40,21	37,62	32,04	41,34
TPbuiten17	Toetspunt	buitenruimte woningen	1,50	46,63	44,06	38,46	47,77
TPbuiten19	Toetspunt	buitenruimte woningen	1,50	37,39	34,80	29,21	38,52
TPbuiten20	Toetspunt	buitenruimte woningen	1,50	37,70	35,10	29,52	38,83
TPbuiten21	Toetspunt	buitenruimte woningen	1,50	46,04	43,47	37,88	47,18
TPbuiten22	Toetspunt	buitenruimte woningen	1,50	38,92	36,32	30,74	40,05
TPbuiten23	Toetspunt	buitenruimte woningen	1,50	46,36	43,79	38,20	47,50
TPbuiten24	Toetspunt	buitenruimte woningen	1,50	46,12	43,55	37,96	47,26
TPbuiten27	Toetspunt	buitenruimte woningen	1,50	44,40	41,83	36,22	45,53
TPbuiten28	Toetspunt	buitenruimte woningen	1,50	42,93	40,36	34,75	44,06
TPbuiten29	Toetspunt	buitenruimte woningen	1,50	47,18	44,61	39,01	48,32
TPbuiten30	Toetspunt	buitenruimte woningen	1,50	42,15	39,60	34,04	43,32
TPbuiten32	Toetspunt	buitenruimte woningen	1,50	42,34	39,79	34,22	43,50
TPbuiten34	Toetspunt	buitenruimte woningen	1,50	43,73	41,16	35,55	44,86
TPbuiten35	Toetspunt	buitenruimte woningen	1,50	46,91	44,35	38,74	48,05
TPbuiten36	Toetspunt	buitenruimte woningen	1,50	46,85	44,28	38,69	47,99
TPbuiten38	Toetspunt	buitenruimte woningen	1,50	47,21	44,65	39,05	48,35
TPbuiten41	Toetspunt	buitenruimte woningen	1,50	44,03	41,45	35,85	45,16
TPbuiten43	Toetspunt	buitenruimte woningen	1,50	44,03	41,46	35,87	45,17
TPbuiten46	Toetspunt	buitenruimte woningen	1,50	35,44	32,84	27,27	36,57
TPbuiten48	Toetspunt	buitenruimte woningen	1,50	35,39	32,77	27,22	36,52
TPbuiten49	Toetspunt	buitenruimte woningen	1,50	35,75	33,14	27,59	36,88
TPbuiten50	Toetspunt	buitenruimte woningen	1,50	44,00	41,42	35,84	45,14
TPbuiten52	Toetspunt	buitenruimte woningen	1,50	34,98	32,36	26,81	36,11
TPbuiten53	Toetspunt	buitenruimte woningen	1,50	43,85	41,28	35,69	44,99
TPbuiten54	Toetspunt	buitenruimte woningen	1,50	35,36	32,76	27,18	36,49
TPbuiten55	Toetspunt	buitenruimte woningen	1,50	43,78	41,21	35,62	44,92
TPbuiten56	Toetspunt	buitenruimte woningen	1,50	43,69	41,11	35,53	44,83
TPbuiten59	Toetspunt	buitenruimte woningen	1,50	37,31	34,70	29,13	38,44
TPbuiten60	Toetspunt	buitenruimte woningen	1,50	36,85	34,25	28,68	37,98
TPbuiten61	Toetspunt	buitenruimte woningen	1,50	44,89	42,32	36,73	46,03
TPbuiten62	Toetspunt	buitenruimte woningen	1,50	39,18	36,58	31,01	40,31
TPbuiten63	Toetspunt	buitenruimte woningen	1,50	45,98	43,42	37,82	47,12
TPbuiten64	Toetspunt	buitenruimte woningen	1,50	44,49	41,92	36,33	45,63
TPbuiten66	Toetspunt	buitenruimte woningen	1,50	36,44	33,84	28,27	37,57
TPbuiten67	Toetspunt	buitenruimte woningen	1,50	43,67	41,09	35,51	44,81
TPbuiten68	Toetspunt	buitenruimte woningen	1,50	43,78	41,20	35,62	44,92
TPbuiten70	Toetspunt	buitenruimte woningen	1,50	44,96	42,39	36,80	46,10
TPbuiten73	Toetspunt	buitenruimte woningen	1,50	36,87	34,26	28,69	38,00

Alle getoonde dB-waarden zijn A-gewogen

Rapport: Resultatentabel
Model: 200820 wegverkeerslawaaai 2030 - SBKP Grid 22,5m
L'Aeq totaalresultaten voor toetspunten
Groep: Erasmusweg
Groepsreductie: Nee

Naam						
Toetspunt	Omschrijving	Hoogte	Dag	Avond	Nacht	Lden
TPbuiten74	Toetspunt buitenruimte woningen	1,50	37,11	34,50	28,98	38,26
TPbuiten75	Toetspunt buitenruimte woningen	1,50	44,57	42,03	36,46	45,74
TPbuiten76	Toetspunt buitenruimte woningen	1,50	43,48	40,93	35,37	44,65
TPbuiten78	Toetspunt buitenruimte woningen	1,50	45,03	42,48	36,92	46,20
TPbuiten81	Toetspunt buitenruimte woningen	1,50	38,74	36,14	30,61	39,89
TPbuiten82	Toetspunt buitenruimte woningen	1,50	44,06	41,51	35,95	45,23
TPbuiten85	Toetspunt buitenruimte woningen	1,50	36,86	34,23	28,71	37,99
TPbuiten87	Toetspunt buitenruimte woningen	1,50	35,60	32,96	27,45	36,73
TPbuiten88	Toetspunt buitenruimte woningen	1,50	37,71	35,09	29,57	38,85
TPbuiten89	Toetspunt buitenruimte woningen	1,50	43,90	41,36	35,79	45,07
TPbuiten90	Toetspunt buitenruimte woningen	1,50	45,10	42,56	36,99	46,27
TPbuiten93	Toetspunt buitenruimte woningen	1,50	39,41	36,83	31,28	40,56
TPbuiten95	Toetspunt buitenruimte woningen	1,50	43,97	41,41	35,84	45,13
TPbuiten96	Toetspunt buitenruimte woningen	1,50	42,47	39,91	34,34	43,63
TPbuiten97	Toetspunt buitenruimte woningen	1,50	45,23	42,68	37,11	46,39
TPbuiten99	Toetspunt buitenruimte woningen	1,50	35,70	33,06	27,56	36,83
W2 01_B	W2 Appartementen	4,90	48,84	46,27	40,67	49,98
W2 01_C	W2 Appartementen	7,90	48,42	45,84	40,25	49,56
W2 01_D	W2 Appartementen	10,90	48,41	45,83	40,24	49,55
W2 01_E	W2 Appartementen	13,90	48,51	45,94	40,34	49,65
W2 01_F	W2 Appartementen	16,90	48,58	46,01	40,41	49,72
W2 02_A	W2 Appartementen	1,90	49,06	46,49	40,89	50,20
W2 02_B	W2 Appartementen	4,90	48,77	46,19	40,60	49,91
W2 02_C	W2 Appartementen	7,90	48,36	45,78	40,18	49,49
W2 02_D	W2 Appartementen	10,90	48,28	45,71	40,11	49,42
W2 02_E	W2 Appartementen	13,90	48,42	45,85	40,25	49,56
W2 02_F	W2 Appartementen	16,90	48,47	45,90	40,31	49,61
W2 03_A	W2 Appartementen	1,90	48,97	46,39	40,79	50,10
W2 03_B	W2 Appartementen	4,90	48,61	46,03	40,44	49,75
W2 03_C	W2 Appartementen	7,90	48,20	45,63	40,03	49,34
W2 03_D	W2 Appartementen	10,90	48,14	45,57	39,97	49,28
W2 03_E	W2 Appartementen	13,90	48,28	45,71	40,11	49,42
W2 03_F	W2 Appartementen	16,90	48,34	45,77	40,17	49,48
W2 04_A	W2 Appartementen	1,90	43,35	40,78	35,18	44,49
W2 04_B	W2 Appartementen	4,90	42,89	40,32	34,72	44,03
W2 04_C	W2 Appartementen	7,90	44,24	41,67	36,08	45,38
W2 04_D	W2 Appartementen	10,90	42,50	39,94	34,33	43,64
W2 04_E	W2 Appartementen	13,90	41,59	39,02	33,41	42,72
W2 04_F	W2 Appartementen	16,90	40,97	38,40	32,80	42,11
W2 05_A	W2 Appartementen	1,90	42,55	39,98	34,38	43,69
W2 05_B	W2 Appartementen	4,90	42,69	40,11	34,52	43,83
W2 05_C	W2 Appartementen	7,90	44,26	41,68	36,10	45,40
W2 05_D	W2 Appartementen	10,90	41,86	39,30	33,69	43,00
W2 05_E	W2 Appartementen	13,90	41,27	38,70	33,09	42,40
W2 05_F	W2 Appartementen	16,90	40,64	38,07	32,47	41,78
W2 06_A	W2 Appartementen	1,90	42,79	40,21	34,63	43,93
W2 06_B	W2 Appartementen	4,90	42,23	39,65	34,06	43,37
W2 06_C	W2 Appartementen	7,90	44,56	41,98	36,41	45,70
W2 06_D	W2 Appartementen	10,90	41,17	38,60	33,00	42,31
W2 06_E	W2 Appartementen	13,90	40,92	38,36	32,74	42,06
W2 06_F	W2 Appartementen	16,90	40,91	38,34	32,74	42,05
W2 07_A	W2 Appartementen	1,90	32,88	30,26	24,75	34,02
W2 07_B	W2 Appartementen	4,90	32,74	30,14	24,62	33,89
W2 07_C	W2 Appartementen	7,90	39,06	36,51	30,95	40,23
W2 07_D	W2 Appartementen	10,90	28,40	25,77	20,27	29,54
W2 07_E	W2 Appartementen	13,90	33,21	30,65	25,09	34,37
W2 07_F	W2 Appartementen	16,90	28,18	25,59	20,01	29,31
W2 08_B	W2 Appartementen	4,90	34,53	31,93	26,39	35,67
W2 08_C	W2 Appartementen	7,90	37,62	35,05	29,49	38,77
W2 08_D	W2 Appartementen	10,90	28,11	25,49	19,97	29,25
W2 08_E	W2 Appartementen	13,90	31,25	28,69	23,14	32,41
W2 08_F	W2 Appartementen	16,90	27,66	25,07	19,49	28,79
W2 09_B	W2 Appartementen	4,90	37,24	34,66	29,08	38,38
W2 09_C	W2 Appartementen	7,90	39,90	37,33	31,74	41,04
W2 09_D	W2 Appartementen	10,90	37,49	34,93	29,31	38,63
W2 09_E	W2 Appartementen	13,90	25,25	22,60	17,09	26,37
W2 09_F	W2 Appartementen	16,90	27,34	24,72	19,17	28,47
W2 10_B	W2 Appartementen	4,90	47,27	44,69	39,11	48,41
W2 10_C	W2 Appartementen	7,90	47,21	44,63	39,04	48,35
W2 10_D	W2 Appartementen	10,90	47,05	44,47	38,88	48,19
W2 10_E	W2 Appartementen	13,90	46,63	44,06	38,47	47,77
W2 10_F	W2 Appartementen	16,90	46,89	44,31	38,73	48,03
W2 11_B	W2 Appartementen	4,90	47,36	44,78	39,20	48,50
W2 11_C	W2 Appartementen	7,90	47,22	44,65	39,06	48,36
W2 11_D	W2 Appartementen	10,90	47,09	44,51	38,92	48,23
W2 11_E	W2 Appartementen	13,90	46,82	44,24	38,66	47,96
W2 11_F	W2 Appartementen	16,90	47,10	44,52	38,94	48,24
W2 13_B	W2 Appartementen	4,90	47,62	45,04	39,46	48,76
W2 13_C	W2 Appartementen	7,90	47,50	44,92	39,34	48,64

Alle getoonde dB-waarden zijn A-gewogen

Rapport: Resultatentabel
Model: 200820 wegverkeerslawaaai 2030 - SBKP Grid 22,5m
L'Aeq totaalresultaten voor toetspunten
Groep: Erasmusweg
Groepsreductie: Nee

Naam Toetspunt	Omschrijving	Hoogte	Dag	Avond	Nacht	Lden
W2 13_D	W2 Appartementen	10,90	47,55	44,97	39,38	48,69
W2 13_E	W2 Appartementen	13,90	47,08	44,50	38,91	48,22
W2 13_F	W2 Appartementen	16,90	47,37	44,79	39,21	48,51
W2 14_B	W2 Appartementen	4,90	42,37	39,78	34,24	43,52
W2 14_C	W2 Appartementen	7,90	43,72	41,12	35,58	44,86
W2 14_D	W2 Appartementen	10,90	40,56	37,96	32,42	41,70
W2 14_E	W2 Appartementen	13,90	40,84	38,25	32,70	41,99
W2 15_B	W2 Appartementen	4,90	41,45	38,86	33,30	42,59
W2 15_C	W2 Appartementen	7,90	43,37	40,77	35,22	44,51
W2 15_D	W2 Appartementen	10,90	38,41	35,82	30,26	39,55
W2 15_E	W2 Appartementen	13,90	38,00	35,40	29,85	39,14
W2 16_A	W2 Appartementen	1,90	44,16	41,58	35,99	45,30
W2 16_B	W2 Appartementen	4,90	43,31	40,73	35,13	44,44
W2 16_C	W2 Appartementen	7,90	43,74	41,15	35,57	44,87
W2 16_D	W2 Appartementen	10,90	40,98	38,40	32,81	42,12
W2 16_E	W2 Appartementen	13,90	40,60	38,02	32,44	41,74
W2 17_A	W2 Appartementen	1,90	42,12	39,54	33,94	43,25
W2 17_B	W2 Appartementen	4,90	40,81	38,23	32,64	41,95
W2 17_C	W2 Appartementen	7,90	43,65	41,08	35,49	44,79
W2 17_D	W2 Appartementen	10,90	39,87	37,30	31,72	41,02
W2 17_E	W2 Appartementen	13,90	36,77	34,20	28,64	37,92
W2 18_A	W2 Appartementen	1,90	41,68	39,10	33,50	42,81
W2 18_B	W2 Appartementen	4,90	40,90	38,32	32,73	42,04
W2 18_C	W2 Appartementen	7,90	43,32	40,75	35,17	44,47
W2 18_D	W2 Appartementen	10,90	42,14	39,58	33,97	43,28
W2 18_E	W2 Appartementen	13,90	36,31	33,73	28,17	37,46
W2 19_A	W2 Appartementen	1,90	41,57	38,99	33,39	42,70
W2 19_B	W2 Appartementen	4,90	40,35	37,78	32,18	41,49
W2 19_C	W2 Appartementen	7,90	42,26	39,69	34,10	43,40
W2 19_D	W2 Appartementen	10,90	42,65	40,08	34,48	43,79
W2 19_E	W2 Appartementen	13,90	36,52	33,93	28,38	37,67
W2 20_A	W2 Appartementen	1,90	43,23	40,64	35,08	44,37
W2 20_B	W2 Appartementen	4,90	42,18	39,59	34,02	43,32
W2 20_C	W2 Appartementen	7,90	42,97	40,39	34,82	44,11
W2 20_D	W2 Appartementen	10,90	40,72	38,13	32,57	41,86
W2 20_E	W2 Appartementen	13,90	38,80	36,19	30,65	39,94
W2 23_A	W2 Appartementen	1,90	42,55	39,96	34,39	43,69
W2 23_B	W2 Appartementen	4,90	41,83	39,24	33,67	42,97
W2 23_C	W2 Appartementen	7,90	42,94	40,35	34,78	44,08
W2 23_D	W2 Appartementen	10,90	40,75	38,17	32,60	41,89
W2 23_E	W2 Appartementen	13,90	38,99	36,38	30,85	40,13
W2 24_B	W2 Appartementen	4,90	40,70	38,09	32,55	41,84
W2 24_C	W2 Appartementen	7,90	42,27	39,68	34,13	43,42
W2 24_D	W2 Appartementen	10,90	40,65	38,06	32,49	41,79
W2 24_E	W2 Appartementen	13,90	38,90	36,29	30,76	40,04
W2 25_B	W2 Appartementen	4,90	46,33	43,75	38,17	47,47
W2 25_C	W2 Appartementen	7,90	46,12	43,54	37,95	47,26
W2 25_D	W2 Appartementen	10,90	45,62	43,04	37,46	46,76
W2 25_E	W2 Appartementen	13,90	45,78	43,20	37,62	46,92
W2 26_B	W2 Appartementen	4,90	46,21	43,63	38,05	47,35
W2 26_C	W2 Appartementen	7,90	45,96	43,37	37,80	47,10
W2 26_D	W2 Appartementen	10,90	45,36	42,77	37,20	46,50
W2 26_E	W2 Appartementen	13,90	45,50	42,91	37,34	46,64
W2 27_B	W2 Appartementen	4,90	45,60	43,01	37,44	46,74
W2 27_C	W2 Appartementen	7,90	45,37	42,78	37,22	46,51
W2 27_D	W2 Appartementen	10,90	44,69	42,11	36,54	45,83
W2 27_E	W2 Appartementen	13,90	44,78	42,19	36,62	45,92
W3 01_A	W3 Appartementen	1,90	34,18	31,54	26,04	35,31
W3 01_B	W3 Appartementen	4,90	36,37	33,74	28,23	37,51
W3 01_C	W3 Appartementen	7,90	39,83	37,24	31,69	40,98
W3 01_D	W3 Appartementen	10,90	42,36	39,79	34,21	43,51
W3 01_E	W3 Appartementen	13,90	42,75	40,17	34,60	43,89
W3 02_A	W3 Appartementen	1,90	34,18	31,53	26,04	35,31
W3 02_B	W3 Appartementen	4,90	36,62	34,00	28,48	37,76
W3 02_C	W3 Appartementen	7,90	41,33	38,76	33,20	42,48
W3 02_D	W3 Appartementen	10,90	43,02	40,46	34,88	44,17
W3 02_E	W3 Appartementen	13,90	42,88	40,30	34,73	44,02
W3 03_A	W3 Appartementen	1,90	31,11	28,44	22,97	32,24
W3 03_B	W3 Appartementen	4,90	33,08	30,45	24,95	34,22
W3 03_C	W3 Appartementen	7,90	38,26	35,71	30,13	39,42
W3 03_D	W3 Appartementen	10,90	38,62	36,07	30,48	39,77
W3 03_E	W3 Appartementen	13,90	37,75	35,20	29,63	38,91
W3 04_A	W3 Appartementen	1,90	31,26	28,60	23,12	32,39
W3 04_B	W3 Appartementen	4,90	33,45	30,82	25,31	34,59
W3 04_C	W3 Appartementen	7,90	38,96	36,41	30,83	40,12
W3 04_D	W3 Appartementen	10,90	39,03	36,49	30,91	40,19
W3 04_E	W3 Appartementen	13,90	38,74	36,19	30,62	39,90
W3 05_B	W3 Appartementen	4,90	33,36	30,73	25,23	34,50
W3 05_C	W3 Appartementen	7,90	38,10	35,56	29,98	39,26

Alle getoonde dB-waarden zijn A-gewogen

Rapport: Resultatentabel
Model: 200820 wegverkeerslawaaai 2030 - SBKP Grid 22,5m
L'Aeq totaalresultaten voor toetspunten
Groep: Erasmusweg
Groepsreductie: Nee

Naam Toetspunt	Omschrijving	Hoogte	Dag	Avond	Nacht	Lden
W3 05_D	W3 Appartementen	10,90	38,62	36,07	30,49	39,78
W3 05_E	W3 Appartementen	13,90	38,91	36,36	30,79	40,07
W3 06_B	W3 Appartementen	4,90	32,85	30,23	24,72	33,99
W3 06_C	W3 Appartementen	7,90	35,66	33,11	27,53	36,82
W3 06_D	W3 Appartementen	10,90	36,31	33,76	28,18	37,47
W3 06_E	W3 Appartementen	13,90	36,38	33,83	28,25	37,54
W3 07_B	W3 Appartementen	4,90	32,43	29,82	24,29	33,57
W3 07_C	W3 Appartementen	7,90	35,93	33,38	27,80	37,09
W3 07_D	W3 Appartementen	10,90	36,41	33,87	28,28	37,57
W3 07_E	W3 Appartementen	13,90	36,45	33,90	28,32	37,61
W3 08_B	W3 Appartementen	4,90	32,88	30,28	24,75	34,03
W3 08_C	W3 Appartementen	7,90	38,14	35,58	30,01	39,30
W3 08_D	W3 Appartementen	10,90	37,05	34,51	28,92	38,21
W3 08_E	W3 Appartementen	13,90	37,03	34,48	28,90	38,19
W3 09_A	W3 Appartementen	1,90	28,85	26,24	20,71	29,99
W3 09_B	W3 Appartementen	4,90	31,64	29,05	23,50	32,79
W3 09_C	W3 Appartementen	7,90	31,08	28,47	22,93	32,22
W3 09_D	W3 Appartementen	10,90	30,67	28,06	22,52	31,81
W3 09_E	W3 Appartementen	13,90	31,09	28,48	22,95	32,23
W3 10_A	W3 Appartementen	1,90	28,38	25,77	20,23	29,52
W3 10_B	W3 Appartementen	4,90	31,40	28,80	23,25	32,54
W3 10_C	W3 Appartementen	7,90	31,60	29,00	23,45	32,74
W3 10_D	W3 Appartementen	10,90	31,76	29,15	23,60	32,89
W3 10_E	W3 Appartementen	13,90	31,73	29,12	23,58	32,87
W3 11_A	W3 Appartementen	1,90	37,54	34,94	29,40	38,68
W3 11_B	W3 Appartementen	4,90	38,52	35,92	30,38	39,66
W3 11_C	W3 Appartementen	7,90	39,37	36,78	31,24	40,52
W3 11_D	W3 Appartementen	10,90	39,91	37,31	31,77	41,05
W3 11_E	W3 Appartementen	13,90	40,23	37,63	32,09	41,37
W3 12_A	W3 Appartementen	1,90	33,57	30,96	25,42	34,71
W3 12_B	W3 Appartementen	4,90	34,97	32,37	26,84	36,12
W3 12_C	W3 Appartementen	7,90	35,70	33,09	27,56	36,84
W3 12_D	W3 Appartementen	10,90	36,26	33,66	28,13	37,41
W3 12_E	W3 Appartementen	13,90	36,90	34,28	28,75	38,03
W3 13_A	W3 Appartementen	1,90	26,79	24,14	18,63	27,91
W3 13_B	W3 Appartementen	4,90	30,89	28,29	22,75	32,03
W3 13_C	W3 Appartementen	7,90	32,25	29,64	24,10	33,39
W3 13_D	W3 Appartementen	10,90	31,78	29,16	23,63	32,91
W3 13_E	W3 Appartementen	13,90	31,60	28,98	23,45	32,73
W3 14_A	W3 Appartementen	1,90	37,76	35,16	29,62	38,90
W3 14_B	W3 Appartementen	4,90	38,80	36,19	30,66	39,94
W3 14_C	W3 Appartementen	7,90	40,52	37,93	32,37	41,66
W3 14_D	W3 Appartementen	10,90	41,57	38,99	33,42	42,71
W3 14_E	W3 Appartementen	13,90	41,79	39,20	33,64	42,93
W3 15_A	W3 Appartementen	1,90	38,24	35,65	30,11	39,39
W3 15_B	W3 Appartementen	4,90	39,17	36,56	31,04	40,32
W3 15_C	W3 Appartementen	7,90	40,44	37,84	32,29	41,58
W3 15_D	W3 Appartementen	10,90	41,81	39,23	33,66	42,95
W3 15_E	W3 Appartementen	13,90	42,01	39,42	33,85	43,15
W3 16_A	W3 Appartementen	1,90	37,67	35,07	29,53	38,81
W3 16_B	W3 Appartementen	4,90	38,79	36,19	30,65	39,93
W3 16_C	W3 Appartementen	7,90	40,47	37,87	32,32	41,61
W3 16_D	W3 Appartementen	10,90	41,89	39,31	33,74	43,03
W3 16_E	W3 Appartementen	13,90	42,16	39,58	34,01	43,30
WG 01_B	Woongebied	4,50	46,79	44,21	38,61	47,92
WG 01_C	Woongebied	7,50	46,65	44,07	38,48	47,79
WG 01a_A	Woongebied Uitbouw zijgevel	1,50	47,35	44,77	39,18	48,49
WG 02_B	Woongebied	4,50	46,97	44,39	38,80	48,11
WG 02_C	Woongebied	7,50	46,70	44,13	38,54	47,84
WG 02a_A	Woongebied Uitbouw	1,50	47,36	44,79	39,19	48,50
WG 03_B	Woongebied	4,50	46,45	43,87	38,28	47,59
WG 03_C	Woongebied	7,50	46,20	43,62	38,03	47,34
WG 03a_A	Woongebied Uitbouw	1,50	46,83	44,25	38,66	47,97
WG 04_B	Woongebied	4,50	46,15	43,57	37,98	47,29
WG 04_C	Woongebied	7,50	45,98	43,39	37,81	47,11
WG 04a_A	Woongebied Uitbouw	1,50	46,32	43,74	38,16	47,46
WG 05_B	Woongebied	4,50	45,87	43,29	37,71	47,01
WG 05_C	Woongebied	7,50	45,75	43,17	37,59	46,89
WG 05a_A	Woongebied Uitbouw	1,50	45,96	43,38	37,80	47,10
WG 06_B	Woongebied	4,50	45,60	43,02	37,44	46,74
WG 06_C	Woongebied	7,50	45,56	42,98	37,40	46,70
WG 06a_A	Woongebied Uitbouw	1,50	45,74	43,16	37,58	46,88
WG 07_B	Woongebied	4,50	45,26	42,69	37,11	46,41
WG 07_C	Woongebied	7,50	45,29	42,71	37,14	46,43
WG 07a_A	Woongebied Uitbouw	1,50	45,40	42,82	37,25	46,54
WG 08_B	Woongebied	4,50	45,33	42,75	37,18	46,47
WG 08_C	Woongebied	7,50	45,40	42,82	37,26	46,55
WG 08a_A	Woongebied Uitbouw	1,50	45,17	42,60	37,03	46,32
WG 09_B	Woongebied	4,50	41,15	38,59	33,04	42,31

Alle getoonde dB-waarden zijn A-gewogen

Rapport: Resultatentabel
Model: 200820 wegverkeerslawaaai 2030 - SBKP Grid 22,5m
L:Aeq totaalresultaten voor toetspunten
Groep: Erasmusweg
Groepsreductie: Nee

Naam Toetspunt	Omschrijving	Hoogte	Dag	Avond	Nacht	Lden
WG 09_C	Woongebied	7,50	43,12	40,57	35,01	44,29
WG 09a_A	Woongebied Uitbouw zijgevel	1,50	40,73	38,18	32,62	41,90
WG 10_A	Woongebied	1,50	37,47	34,89	29,34	38,62
WG 10_B	Woongebied	4,50	37,28	34,70	29,15	38,43
WG 10_C	Woongebied	7,50	41,23	38,67	33,10	42,39
WG 100_B	Woongebied	4,50	36,56	33,98	28,43	37,71
WG 100_C	Woongebied	7,50	39,73	37,16	31,60	40,88
WG 100a_A	Woongebied Uitbouw zijgevel	1,50	36,04	33,45	27,92	37,19
WG 101_B	Woongebied	4,50	33,77	31,15	25,63	34,91
WG 101_C	Woongebied	7,50	38,89	36,32	30,76	40,04
WG 101a_A	Woongebied Uitbouw	1,50	33,21	30,58	25,08	34,35
WG 102_B	Woongebied	4,50	33,62	30,98	25,47	34,75
WG 102_C	Woongebied	7,50	37,77	35,17	29,63	38,91
WG 102a_A	Woongebied Uitbouw	1,50	31,37	28,70	23,23	32,50
WG 103_B	Woongebied	4,50	33,15	30,52	25,00	34,28
WG 103_C	Woongebied	7,50	37,21	34,61	29,06	38,35
WG 103a_A	Woongebied Uitbouw	1,50	31,39	28,72	23,24	32,51
WG 104_B	Woongebied	4,50	31,71	29,05	23,55	32,83
WG 104_C	Woongebied	7,50	36,68	34,08	28,54	37,82
WG 104a_A	Woongebied Uitbouw	1,50	31,62	28,97	23,47	32,75
WG 105_B	Woongebied	4,50	31,73	29,07	23,57	32,85
WG 105_C	Woongebied	7,50	36,82	34,22	28,67	37,96
WG 105a_A	Woongebied Uitbouw	1,50	32,41	29,76	24,25	33,53
WG 106_B	Woongebied	4,50	31,51	28,84	23,32	32,62
WG 106_C	Woongebied	7,50	36,60	33,97	28,43	37,72
WG 106a_A	Woongebied Uitbouw zijgevel	1,50	29,66	26,98	21,46	30,76
WG 107_B	Woongebied	4,50	42,74	40,15	34,57	43,87
WG 107_C	Woongebied	7,50	42,95	40,35	34,78	44,08
WG 107a_A	Woongebied Uitbouw zijgevel	1,50	42,04	39,45	33,88	43,18
WG 108_A	Woongebied	1,50	29,61	26,94	21,49	30,75
WG 108_B	Woongebied	4,50	31,21	28,57	23,09	32,35
WG 108_C	Woongebied	7,50	36,71	34,12	28,58	37,86
WG 109_A	Woongebied	1,50	32,13	29,49	23,99	33,26
WG 109_B	Woongebied	4,50	31,93	29,29	23,80	33,07
WG 109_C	Woongebied	7,50	36,00	33,39	27,87	37,15
WG 11_A	Woongebied	1,50	37,01	34,42	28,87	38,16
WG 11_B	Woongebied	4,50	37,10	34,52	28,96	38,25
WG 11_C	Woongebied	7,50	39,54	36,97	31,41	40,69
WG 110_A	Woongebied	1,50	29,55	26,87	21,43	30,68
WG 110_B	Woongebied	4,50	31,17	28,52	23,06	32,31
WG 110_C	Woongebied	7,50	36,60	34,00	28,49	37,76
WG 111_A	Woongebied	1,50	30,21	27,54	22,09	31,35
WG 111_B	Woongebied	4,50	31,83	29,16	23,71	32,97
WG 111_C	Woongebied	7,50	37,39	34,76	29,26	38,53
WG 112_B	Woongebied	4,50	35,57	32,96	27,40	36,70
WG 112_C	Woongebied	7,50	38,91	36,33	30,76	40,05
WG 112a_A	Woongebied Uitbouw zijgevel	1,50	34,91	32,29	26,73	36,03
WG 113_B	Woongebied	4,50	35,57	32,96	27,40	36,70
WG 113_C	Woongebied	7,50	39,15	36,55	30,98	40,28
WG 113a_A	Woongebied Uitbouw	1,50	35,58	32,97	27,39	36,70
WG 114_B	Woongebied	4,50	35,76	33,13	27,62	36,90
WG 114_C	Woongebied	7,50	38,88	36,28	30,73	40,02
WG 114a_A	Woongebied Uitbouw	1,50	35,39	32,76	27,23	36,52
WG 115_B	Woongebied	4,50	41,66	39,08	33,49	42,80
WG 115_C	Woongebied	7,50	42,41	39,82	34,25	43,55
WG 115a_A	Woongebied Uitbouw	1,50	40,84	38,25	32,66	41,97
WG 116_B	Woongebied	4,50	42,54	39,95	34,38	43,68
WG 116_C	Woongebied	7,50	43,52	40,92	35,36	44,66
WG 116a_A	Woongebied Uitbouw	1,50	42,48	39,88	34,31	43,61
WG 117_B	Woongebied	4,50	35,50	32,89	27,33	36,63
WG 117_C	Woongebied	7,50	38,09	35,48	29,94	39,23
WG 117a_A	Woongebied Uitbouw	1,50	32,34	29,67	24,20	33,47
WG 118_B	Woongebied	4,50	34,50	31,86	26,34	35,63
WG 118_C	Woongebied	7,50	37,80	35,18	29,65	38,93
WG 118a_A	Woongebied Uitbouw	1,50	33,99	31,34	25,84	35,12
WG 119_B	Woongebied	4,50	33,62	30,97	25,47	34,75
WG 119_C	Woongebied	7,50	38,40	35,79	30,24	39,53
WG 119a_A	Woongebied Uitbouw	1,50	31,78	29,10	23,62	32,90
WG 12_A	Woongebied	1,50	35,83	33,23	27,69	36,97
WG 12_B	Woongebied	4,50	36,24	33,64	28,10	37,38
WG 12_C	Woongebied	7,50	39,17	36,59	31,03	40,32
WG 120_B	Woongebied	4,50	33,36	30,70	25,21	34,49
WG 120_C	Woongebied	7,50	39,24	36,64	31,10	40,38
WG 120a_A	Woongebied Uitbouw	1,50	31,29	28,60	23,13	32,41
WG 121_B	Woongebied	4,50	33,90	31,26	25,74	35,03
WG 121_C	Woongebied	7,50	39,08	36,49	30,93	40,22
WG 121a_A	Woongebied Uitbouw	1,50	31,45	28,78	23,29	32,57
WG 122_B	Woongebied	4,50	33,94	31,30	25,78	35,07
WG 122_C	Woongebied	7,50	39,01	36,41	30,86	40,15

Alle getoonde dB-waarden zijn A-gewogen

Rapport: Resultatentabel
Model: 200820 wegverkeerslawaaai 2030 - SBKP Grid 22,5m
L'Aeq totaalresultaten voor toetspunten
Groep: Erasmusweg
Groepsreductie: Nee

Naam Toetspunt	Omschrijving	Hoogte	Dag	Avond	Nacht	Lden
WG 122a_A	Woongebied Uitbouw	1,50	31,30	28,65	23,14	32,42
WG 123_B	Woongebied	4,50	33,95	31,31	25,79	35,08
WG 123_C	Woongebied	7,50	38,79	36,19	30,64	39,93
WG 123a_A	Woongebied Uitbouw	1,50	31,39	28,73	23,23	32,51
WG 124_B	Woongebied	4,50	33,82	31,19	25,67	34,95
WG 124_C	Woongebied	7,50	38,81	36,21	30,67	39,95
WG 124a_A	Woongebied Uitbouw	1,50	31,83	29,18	23,66	32,95
WG 125_B	Woongebied	4,50	34,02	31,45	25,90	35,18
WG 125_C	Woongebied	7,50	36,70	34,13	28,57	37,85
WG 125a_A	Woongebied Uitbouw zijgevel	1,50	29,98	27,34	21,86	31,12
WG 126_A	Woongebied	1,50	33,82	31,23	25,70	34,97
WG 126_B	Woongebied	4,50	34,69	32,10	26,56	35,84
WG 126_C	Woongebied	7,50	35,38	32,79	27,23	36,52
WG 127_A	Woongebied	1,50	32,03	29,39	23,89	33,16
WG 127_B	Woongebied	4,50	32,88	30,27	24,74	34,02
WG 127_C	Woongebied	7,50	35,37	32,78	27,22	36,51
WG 128_A	Woongebied	1,50	30,76	28,13	22,62	31,90
WG 128_B	Woongebied	4,50	32,37	29,75	24,22	33,50
WG 128_C	Woongebied	7,50	36,23	33,65	28,10	37,38
WG 129_A	Woongebied	1,50	31,15	28,55	23,02	32,30
WG 129_B	Woongebied	4,50	33,04	30,44	24,91	34,19
WG 129_C	Woongebied	7,50	36,56	33,98	28,43	37,71
WG 13_A	Woongebied	1,50	38,39	35,79	30,25	39,53
WG 13_B	Woongebied	4,50	38,93	36,33	30,79	40,07
WG 13_C	Woongebied	7,50	41,04	38,46	32,90	42,19
WG 130_A	Woongebied	1,50	32,11	29,48	23,97	33,25
WG 130_B	Woongebied	4,50	33,01	30,39	24,87	34,15
WG 130_C	Woongebied	7,50	37,97	35,38	29,82	39,11
WG 131_A	Woongebied	1,50	29,40	26,72	21,26	30,53
WG 131_B	Woongebied	4,50	31,05	28,39	22,92	32,18
WG 131_C	Woongebied	7,50	36,40	33,79	28,26	37,54
WG 132_A	Woongebied	1,50	30,85	28,18	22,71	31,98
WG 132_B	Woongebied	4,50	32,74	30,10	24,60	33,87
WG 132_C	Woongebied	7,50	38,11	35,51	29,96	39,25
WG 133_A	Woongebied	1,50	30,57	27,89	22,40	31,68
WG 133_B	Woongebied	4,50	31,73	29,08	23,56	32,85
WG 133_C	Woongebied	7,50	37,19	34,59	29,03	38,33
WG 134_B	Woongebied	4,50	38,32	35,74	30,15	39,46
WG 134_C	Woongebied	7,50	40,72	38,13	32,55	41,85
WG 134a_A	Woongebied Uitbouw zijgevel	1,50	37,98	35,38	29,79	39,10
WG 135_A	Woongebied Uitbouw zijgevel	1,50	30,91	28,23	22,77	32,04
WG 135_B	Woongebied	4,50	32,97	30,29	24,82	34,09
WG 135_C	Woongebied	7,50	38,61	36,00	30,47	39,75
WG 136_A	Woongebied	1,50	29,83	27,17	21,69	30,96
WG 136_B	Woongebied	4,50	32,48	29,85	24,34	33,62
WG 136_C	Woongebied	7,50	37,23	34,65	29,10	38,38
WG 137_A	Woongebied	1,50	30,39	27,72	22,25	31,52
WG 137_B	Woongebied	4,50	32,93	30,31	24,80	34,07
WG 137_C	Woongebied	7,50	38,19	35,62	30,06	39,34
WG 138_A	Woongebied	1,50	29,81	27,13	21,65	30,93
WG 138_B	Woongebied	4,50	31,19	28,54	23,04	32,32
WG 138_C	Woongebied	7,50	36,79	34,19	28,64	37,93
WG 139_A	Woongebied	1,50	30,23	27,57	22,10	31,36
WG 139_B	Woongebied	4,50	32,67	30,05	24,55	33,82
WG 139_C	Woongebied	7,50	38,15	35,57	30,02	39,30
WG 14_A	Woongebied	1,50	40,97	38,39	32,80	42,11
WG 14_B	Woongebied	4,50	39,80	37,22	31,64	40,94
WG 14_C	Woongebied	7,50	41,75	39,17	33,60	42,89
WG 140_A	Woongebied	1,50	30,36	27,69	22,22	31,49
WG 140_B	Woongebied	4,50	32,58	29,94	24,45	33,72
WG 140_C	Woongebied	7,50	38,36	35,78	30,23	39,51
WG 141_B	Woongebied	4,50	33,17	30,57	25,03	34,31
WG 141_C	Woongebied	7,50	36,63	34,07	28,50	37,79
WG 141a_A	Woongebied Uitbouw zijgevel	1,50	32,44	29,84	24,28	33,58
WG 142_B	Woongebied	4,50	33,95	31,33	25,79	35,08
WG 142_C	Woongebied	7,50	36,79	34,18	28,65	37,93
WG 142a_A	Woongebied Uitbouw	1,50	32,92	30,30	24,75	34,05
WG 143_B	Woongebied	4,50	34,59	31,97	26,43	35,72
WG 143_C	Woongebied	7,50	36,85	34,24	28,72	38,00
WG 143a_A	Woongebied Uitbouw	1,50	31,83	29,18	23,66	32,95
WG 144_B	Woongebied	4,50	36,66	34,06	28,49	37,79
WG 144_C	Woongebied	7,50	39,66	37,08	31,52	40,81
WG 144a_A	Woongebied Uitbouw	1,50	34,49	31,88	26,32	35,62
WG 145_B	Woongebied	4,50	36,87	34,27	28,70	38,00
WG 145_C	Woongebied	7,50	40,41	37,82	32,26	41,55
WG 145a_A	Woongebied Uitbouw	1,50	34,83	32,22	26,66	35,96
WG 146_A	Woongebied	1,50	30,40	27,70	22,25	31,52
WG 146_B	Woongebied	4,50	32,19	29,53	24,05	33,32
WG 146_C	Woongebied	7,50	38,06	35,45	29,92	39,20

Alle getoonde dB-waarden zijn A-gewogen

Rapport: Resultatentabel
Model: 200820 wegverkeerslawaaai 2030 - SBKP Grid 22,5m
L'Aeq totaalresultaten voor toetspunten
Groep: Erasmusweg
Groepsreductie: Nee

Naam Toetspunt	Omschrijving	Hoogte	Dag	Avond	Nacht	Lden
WG 147_B	Woongebied	4,50	36,92	34,32	28,75	38,05
WG 147_C	Woongebied	7,50	40,26	37,67	32,11	41,40
WG 147a_A	Woongebied Uitbouw	1,50	35,04	32,43	26,87	36,17
WG 148_A	Woongebied	1,50	30,57	27,87	22,42	31,69
WG 148_B	Woongebied	4,50	32,15	29,48	24,00	33,27
WG 148_C	Woongebied	7,50	38,06	35,45	29,92	39,20
WG 149_A	Woongebied	1,50	30,75	28,06	22,61	31,87
WG 149_B	Woongebied	4,50	33,28	30,65	25,15	34,42
WG 149_C	Woongebied	7,50	38,12	35,51	29,99	39,27
WG 15_A	Woongebied	1,50	40,17	37,60	31,98	41,30
WG 15_B	Woongebied	4,50	38,20	35,62	30,03	39,34
WG 15_C	Woongebied	7,50	39,99	37,40	31,83	41,13
WG 150_A	Woongebied	1,50	32,24	29,59	24,11	33,38
WG 150_B	Woongebied	4,50	34,53	31,92	26,40	35,68
WG 150_C	Woongebied	7,50	39,13	36,54	31,00	40,28
WG 151_A	Woongebied	1,50	31,22	28,53	23,08	32,34
WG 151_B	Woongebied	4,50	33,52	30,88	25,39	34,66
WG 151_C	Woongebied	7,50	39,25	36,66	31,12	40,40
WG 152_B	Woongebied	4,50	34,06	31,46	25,93	35,21
WG 152_C	Woongebied	7,50	37,94	35,37	29,81	39,09
WG 152a_A	Woongebied Uitbouw zijgevel	1,50	33,43	30,82	25,30	34,58
WG 153_B	Woongebied	4,50	33,41	30,78	25,25	34,54
WG 153_C	Woongebied	7,50	38,38	35,81	30,23	39,53
WG 153a_A	Woongebied Uitbouw	1,50	30,13	27,46	21,97	31,25
WG 154_B	Woongebied	4,50	34,07	31,45	25,92	35,20
WG 154_C	Woongebied	7,50	38,69	36,12	30,54	39,84
WG 154a_A	Woongebied Uitbouw	1,50	30,52	27,85	22,36	31,64
WG 155_B	Woongebied	4,50	34,18	31,56	26,03	35,31
WG 155_C	Woongebied	7,50	39,05	36,49	30,90	40,20
WG 155a_A	Woongebied Uitbouw	1,50	31,40	28,76	23,24	32,53
WG 156_B	Woongebied	4,50	33,24	30,62	25,09	34,37
WG 156_C	Woongebied	7,50	38,70	36,14	30,55	39,85
WG 156a_A	Woongebied Uitbouw	1,50	30,25	27,60	22,10	31,38
WG 157_B	Woongebied	4,50	33,05	30,43	24,90	34,18
WG 157_C	Woongebied	7,50	38,56	36,00	30,42	39,71
WG 157a_A	Woongebied Uitbouw	1,50	30,03	27,37	21,87	31,15
WG 158_B	Woongebied	4,50	46,43	43,86	38,26	47,57
WG 158_C	Woongebied	7,50	46,33	43,76	38,17	47,47
WG 158a_A	Woongebied Uitbouw zijgevel	1,50	46,23	43,66	38,05	47,36
WG 159_A	Woongebied	1,50	41,22	38,65	33,03	42,35
WG 159_B	Woongebied	4,50	40,37	37,80	32,19	41,50
WG 159_C	Woongebied	7,50	40,89	38,32	32,72	42,03
WG 16_A	Woongebied	1,50	35,97	33,38	27,79	37,10
WG 16_B	Woongebied	4,50	35,55	32,96	27,38	36,68
WG 16_C	Woongebied	7,50	39,50	36,92	31,34	40,64
WG 160_A	Woongebied	1,50	40,57	37,99	32,39	41,70
WG 160_B	Woongebied	4,50	39,97	37,39	31,80	41,11
WG 160_C	Woongebied	7,50	40,98	38,39	32,82	42,12
WG 161_A	Woongebied	1,50	42,00	39,42	33,83	43,14
WG 161_B	Woongebied	4,50	41,11	38,53	32,94	42,25
WG 161_C	Woongebied	7,50	41,90	39,31	33,74	43,04
WG 162_A	Woongebied	1,50	42,31	39,73	34,13	43,44
WG 162_B	Woongebied	4,50	41,66	39,09	33,49	42,80
WG 162_C	Woongebied	7,50	42,22	39,64	34,05	43,36
WG 163_A	Woongebied	1,50	40,95	38,37	32,77	42,08
WG 163_B	Woongebied	4,50	40,65	38,08	32,47	41,78
WG 163_C	Woongebied	7,50	41,61	39,03	33,44	42,75
WG 164_A	Woongebied	1,50	35,61	32,99	27,45	36,74
WG 164_B	Woongebied	4,50	36,36	33,77	28,20	37,50
WG 164_C	Woongebied	7,50	39,26	36,66	31,10	40,40
WG 165_A	Woongebied	1,50	37,22	34,61	29,06	38,35
WG 165_B	Woongebied	4,50	36,79	34,20	28,63	37,93
WG 165_C	Woongebied	7,50	39,22	36,62	31,06	40,36
WG 166_A	Woongebied	1,50	37,45	34,86	29,28	38,58
WG 166_B	Woongebied	4,50	37,01	34,41	28,85	38,15
WG 166_C	Woongebied	7,50	39,79	37,20	31,64	40,93
WG 167_A	Woongebied	1,50	35,97	33,38	27,79	37,10
WG 167_B	Woongebied	4,50	36,99	34,42	28,82	38,13
WG 167_C	Woongebied	7,50	39,55	36,95	31,38	40,68
WG 168_A	Woongebied	1,50	35,54	32,95	27,36	36,67
WG 168_B	Woongebied	4,50	35,51	32,91	27,33	36,64
WG 168_C	Woongebied	7,50	38,27	35,65	30,11	39,40
WG 169_B	Woongebied	4,50	36,80	34,22	28,64	37,94
WG 169_C	Woongebied	7,50	38,36	35,77	30,19	39,49
WG 169a_A	Woongebied Uitbouw zijgevel	1,50	36,07	33,48	27,91	37,21
WG 17_B	Woongebied	4,50	45,05	42,48	36,92	46,20
WG 17_C	Woongebied	7,50	45,25	42,68	37,12	46,40
WG 171a_A	Woongebied Uitbouw	1,50	43,16	40,59	34,99	44,30
WG 172_B	Woongebied	4,50	43,97	41,39	35,81	45,11

Alle getoonde dB-waarden zijn A-gewogen

Rapport: Resultatentabel
Model: 200820 wegverkeerslawaaai 2030 - SBKP Grid 22,5m
L'Aeq totaalresultaten voor toetspunten
Groep: Erasmusweg
Groepsreductie: Nee

Naam Toetspunt	Omschrijving	Hoogte	Dag	Avond	Nacht	Lden
WG 172_C	Woongebied	7,50	44,05	41,46	35,89	45,19
WG 172a_A	Woongebied Uitbouw	1,50	43,59	41,02	35,43	44,73
WG 173_B	Woongebied	4,50	44,06	41,48	35,90	45,20
WG 173_C	Woongebied	7,50	44,06	41,47	35,90	45,20
WG 173a_A	Woongebied Uitbouw	1,50	43,58	41,02	35,42	44,72
WG 174_B	Woongebied	4,50	44,39	41,82	36,24	45,54
WG 174_C	Woongebied	7,50	44,44	41,86	36,29	45,58
WG 174a_A	Woongebied Uitbouw	1,50	43,60	41,03	35,43	44,74
WG 175_B	Woongebied	4,50	45,90	43,33	37,73	47,04
WG 175_C	Woongebied	7,50	45,86	43,28	37,69	47,00
WG 175a_A	Woongebied Uitbouw	1,50	45,65	43,08	37,48	46,79
WG 176_B	Woongebied	4,50	45,05	42,48	36,89	46,19
WG 176_C	Woongebied	7,50	45,14	42,56	36,97	46,28
WG 176a_A	Woongebied Uitbouw	1,50	44,70	42,13	36,53	45,84
WG 177_B	Woongebied	4,50	44,92	42,35	36,76	46,06
WG 177_C	Woongebied	7,50	44,97	42,39	36,81	46,11
WG 177a_A	Woongebied Uitbouw	1,50	44,68	42,11	36,51	45,82
WG 178_B	Woongebied	4,50	45,12	42,55	36,96	46,26
WG 178_C	Woongebied	7,50	45,10	42,52	36,95	46,24
WG 178a_A	Woongebied Uitbouw	1,50	44,65	42,09	36,49	45,79
WG 179_B	Woongebied	4,50	45,17	42,59	37,01	46,31
WG 179_C	Woongebied	7,50	45,18	42,59	37,01	46,31
WG 179a_A	Woongebied Uitbouw	1,50	44,70	42,13	36,53	45,84
WG 17a_A	Woongebied Uitbouw zijgevel	1,50	44,83	42,26	36,70	45,98
WG 18_A	Woongebied	1,50	43,45	40,90	35,33	44,61
WG 18_B	Woongebied	4,50	43,60	41,04	35,48	44,76
WG 18_C	Woongebied	7,50	43,86	41,30	35,74	45,02
WG 180_B	Woongebied	4,50	44,86	42,28	36,69	46,00
WG 180_C	Woongebied	7,50	44,86	42,29	36,70	46,00
WG 180a_A	Woongebied Uitbouw	1,50	45,18	42,60	37,01	46,32
WG 181_B	Woongebied	4,50	44,52	41,95	36,36	45,66
WG 181_C	Woongebied	7,50	44,64	42,05	36,47	45,77
WG 181a_A	Woongebied Uitbouw	1,50	44,81	42,23	36,65	45,95
WG 182_B	Woongebied	4,50	44,28	41,70	36,12	45,42
WG 182_C	Woongebied	7,50	44,61	42,03	36,46	45,75
WG 182a_A	Woongebied Uitbouw	1,50	44,74	42,16	36,57	45,88
WG 183_B	Woongebied	4,50	43,99	41,40	35,83	45,13
WG 183_C	Woongebied	7,50	44,53	41,94	36,37	45,67
WG 183a_A	Woongebied Uitbouw	1,50	44,74	42,15	36,58	45,88
WG 184_B	Woongebied	4,50	43,20	40,61	35,05	44,34
WG 184_C	Woongebied	7,50	43,87	41,28	35,71	45,01
WG 184a_A	Woongebied Uitbouw	1,50	43,66	41,08	35,51	44,80
WG 185_B	Woongebied	4,50	42,08	39,49	33,93	43,22
WG 185_C	Woongebied	7,50	43,22	40,63	35,07	44,36
WG 185a_A	Woongebied Uitbouw	1,50	43,44	40,86	35,29	44,58
WG 186_B	Woongebied	4,50	38,72	36,13	30,57	39,86
WG 186_C	Woongebied	7,50	41,14	38,57	33,00	42,29
WG 186a_A	Woongebied Uitbouw zijgevel	1,50	38,38	35,78	30,21	39,51
WG 187_A	Woongebied	1,50	31,55	28,90	23,41	32,68
WG 187_B	Woongebied	4,50	34,51	31,90	26,38	35,66
WG 187_C	Woongebied	7,50	38,98	36,40	30,84	40,13
WG 188_A	Woongebied	1,50	30,80	28,13	22,66	31,93
WG 188_B	Woongebied	4,50	32,26	29,59	24,10	33,38
WG 188_C	Woongebied	7,50	37,33	34,73	29,19	38,47
WG 189_A	Woongebied	1,50	33,68	31,06	25,52	34,81
WG 189_B	Woongebied	4,50	34,94	32,33	26,78	36,07
WG 189_C	Woongebied	7,50	39,00	36,41	30,85	40,14
WG 19_A	Woongebied	1,50	43,08	40,53	34,97	44,25
WG 19_B	Woongebied	4,50	43,27	40,72	35,15	44,43
WG 19_C	Woongebied	7,50	43,60	41,04	35,48	44,76
WG 190_A	Woongebied	1,50	34,47	31,86	26,30	35,60
WG 190_B	Woongebied	4,50	35,48	32,87	27,32	36,61
WG 190_C	Woongebied	7,50	39,91	37,33	31,77	41,06
WG 191_A	Woongebied	1,50	35,32	32,71	27,15	36,45
WG 191_B	Woongebied	4,50	36,21	33,61	28,05	37,35
WG 191_C	Woongebied	7,50	39,50	36,91	31,35	40,64
WG 192_A	Woongebied	1,50	35,37	32,77	27,19	36,50
WG 192_B	Woongebied	4,50	35,84	33,24	27,67	36,97
WG 192_C	Woongebied	7,50	38,94	36,35	30,78	40,08
WG 193_B	Woongebied	4,50	44,09	41,52	35,91	45,22
WG 193_C	Woongebied	7,50	44,22	41,64	36,04	45,35
WG 193a_A	Woongebied Uitbouw zijgevel	1,50	44,28	41,70	36,10	45,41
WG 194_B	Woongebied	4,50	36,27	33,64	28,13	37,41
WG 194_C	Woongebied	7,50	40,30	37,70	32,16	41,44
WG 194a_A	Woongebied Uitbouw zijgevel	1,50	36,72	34,09	28,57	37,85
WG 195_B	Woongebied	4,50	38,97	36,38	30,82	40,11
WG 195_C	Woongebied	7,50	41,91	39,34	33,77	43,06
WG 195a_A	Woongebied Uitbouw	1,50	38,98	36,38	30,81	40,11
WG 196_B	Woongebied	4,50	36,93	34,32	28,78	38,07

Alle getoonde dB-waarden zijn A-gewogen

Rapport: Resultatentabel
Model: 200820 wegverkeerslawaaai 2030 - SBKP Grid 22,5m
L_{Aeq} totaalresultaten voor toetspunten
Groep: Erasmusweg
Groepsreductie: Nee

Naam Toetspunt	Omschrijving	Hoogte	Dag	Avond	Nacht	Lden
WG 196_C	Woongebied	7,50	40,64	38,06	32,51	41,79
WG 196a_A	Woongebied Uitbouw	1,50	38,28	35,68	30,12	39,42
WG 197_B	Woongebied	4,50	37,82	35,22	29,69	38,97
WG 197_C	Woongebied	7,50	41,57	38,98	33,44	42,72
WG 197a_A	Woongebied Uitbouw	1,50	38,50	35,89	30,34	39,63
WG 198_B	Woongebied	4,50	37,40	34,80	29,26	38,54
WG 198_C	Woongebied	7,50	40,90	38,31	32,76	42,05
WG 198a_A	Woongebied Uitbouw	1,50	36,96	34,35	28,80	38,09
WG 199_B	Woongebied	4,50	37,48	34,88	29,34	38,62
WG 199_C	Woongebied	7,50	40,84	38,26	32,71	41,99
WG 199a_A	Woongebied Uitbouw	1,50	35,43	32,81	27,28	36,56
WG 20_A	Woongebied	1,50	42,94	40,39	34,83	44,11
WG 20_B	Woongebied	4,50	43,07	40,52	34,96	44,24
WG 20_C	Woongebied	7,50	43,48	40,93	35,36	44,64
WG 200_B	Woongebied	4,50	34,69	32,06	26,56	35,83
WG 200_C	Woongebied	7,50	39,38	36,78	31,24	40,52
WG 200a_A	Woongebied Uitbouw zijgevel	1,50	32,40	29,72	24,25	33,52
WG 201_A	Woongebied	1,50	31,47	28,79	23,31	32,59
WG 201_B	Woongebied	4,50	33,98	31,35	25,83	35,11
WG 201_C	Woongebied	7,50	38,05	35,43	29,90	39,18
WG 2016_B	Woongebied	4,50	37,88	35,24	29,73	39,01
WG 2016_C	Woongebied	7,50	42,45	39,85	34,31	43,59
WG 2016a_A	Woongebied Uitbouw	1,50	33,94	31,28	25,81	35,07
WG 2018_B	Woongebied	4,50	37,01	34,38	28,88	38,15
WG 2018_C	Woongebied	7,50	41,53	38,92	33,39	42,67
WG 202_A	Woongebied	1,50	30,51	27,82	22,34	31,62
WG 202_B	Woongebied	4,50	32,42	29,75	24,26	33,54
WG 202_C	Woongebied	7,50	37,44	34,82	29,28	38,57
WG 203_A	Woongebied	1,50	29,49	26,80	21,32	30,60
WG 203_B	Woongebied	4,50	31,43	28,75	23,27	32,55
WG 203_C	Woongebied	7,50	36,75	34,12	28,59	37,88
WG 204_A	Woongebied	1,50	30,44	27,74	22,28	31,55
WG 204_B	Woongebied	4,50	32,71	30,03	24,56	33,83
WG 204_C	Woongebied	7,50	38,03	35,41	29,88	39,16
WG 205_A	Woongebied	1,50	30,95	28,27	22,79	32,07
WG 205_B	Woongebied	4,50	33,37	30,70	25,21	34,49
WG 205_C	Woongebied	7,50	38,22	35,59	30,07	39,35
WG 206_A	Woongebied	1,50	37,63	35,03	29,45	38,76
WG 206_B	Woongebied	4,50	38,80	36,21	30,63	39,93
WG 206_C	Woongebied	7,50	41,12	38,53	32,96	42,26
WG 207_A	Woongebied	1,50	37,48	34,90	29,31	38,62
WG 207_B	Woongebied	4,50	38,29	35,69	30,12	39,42
WG 207_C	Woongebied	7,50	40,66	38,06	32,50	41,80
WG 208_A	Woongebied	1,50	34,18	31,55	26,01	35,30
WG 208_B	Woongebied	4,50	36,79	34,17	28,62	37,92
WG 208_C	Woongebied	7,50	39,88	37,27	31,73	41,02
WG 209_A	Woongebied	1,50	31,37	28,69	23,22	32,49
WG 209_B	Woongebied	4,50	34,64	31,99	26,48	35,76
WG 209_C	Woongebied	7,50	38,95	36,32	30,80	40,08
WG 21_A	Woongebied	1,50	43,20	40,65	35,08	44,36
WG 21_B	Woongebied	4,50	43,38	40,83	35,27	44,55
WG 21_C	Woongebied	7,50	44,03	41,47	35,90	45,19
WG 210_B	Woongebied	4,50	32,59	29,92	24,46	33,72
WG 210_C	Woongebied	7,50	38,86	36,25	30,73	40,01
WG 210a_A	Woongebied Uitbouw zijgevel	1,50	30,55	27,88	22,43	31,69
WG 211_B	Woongebied	4,50	34,49	31,86	26,34	35,62
WG 211_C	Woongebied	7,50	38,47	35,87	30,34	39,62
WG 211a_A	Woongebied Uitbouw	1,50	33,99	31,34	25,85	35,12
WG 212_B	Woongebied	4,50	35,50	32,89	27,36	36,64
WG 212_C	Woongebied	7,50	38,18	35,56	30,03	39,31
WG 212a_A	Woongebied Uitbouw	1,50	34,59	31,96	26,45	35,73
WG 213_B	Woongebied	4,50	34,92	32,31	26,78	36,06
WG 213_C	Woongebied	7,50	37,59	34,96	29,44	38,72
WG 213a_A	Woongebied Uitbouw	1,50	36,13	33,50	27,98	37,26
WG 214_B	Woongebied	4,50	33,48	30,84	25,33	34,61
WG 214_C	Woongebied	7,50	36,57	33,95	28,44	37,71
WG 214a_A	Woongebied Uitbouw	1,50	36,62	34,01	28,49	37,77
WG 215_B	Woongebied	4,50	37,30	34,70	29,13	38,43
WG 215_C	Woongebied	7,50	39,04	36,43	30,87	40,17
WG 215a_A	Woongebied Uitbouw zijgevel	1,50	32,70	30,08	24,56	33,84
WG 217_B	Woongebied	4,50	36,99	34,35	28,85	38,12
WG 217_C	Woongebied	7,50	42,21	39,62	34,08	43,36
WG 217a_A	Woongebied Uitbouw	1,50	33,24	30,55	25,11	34,37
WG 218a_A	Woongebied Uitbouw	1,50	33,15	30,45	25,01	34,27
WG 219_B	Woongebied	4,50	36,82	34,20	28,69	37,96
WG 219_C	Woongebied	7,50	40,05	37,44	31,91	41,19
WG 219a_A	Woongebied Uitbouw	1,50	34,05	31,38	25,92	35,18
WG 22_A	Woongebied	1,50	42,88	40,33	34,77	44,05
WG 22_B	Woongebied	4,50	43,19	40,64	35,07	44,35

Alle getoonde dB-waarden zijn A-gewogen

Rapport: Resultatentabel
Model: 200820 wegverkeerslawaaai 2030 - SBKP Grid 22,5m
L'Aeq totaalresultaten voor toetspunten
Groep: Erasmusweg
Groepsreductie: Nee

Naam Toetspunt	Omschrijving	Hoogte	Dag	Avond	Nacht	Lden
WG 22_C	Woongebied	7,50	43,93	41,37	35,81	45,09
WG 220_B	Woongebied	4,50	34,86	32,20	26,72	35,99
WG 220_C	Woongebied	7,50	39,97	37,36	31,84	41,12
WG 220a_A	Woongebied Uitbouw	1,50	32,36	29,66	24,22	33,48
WG 221_B	Woongebied	4,50	35,18	32,52	27,04	36,31
WG 221_C	Woongebied	7,50	40,26	37,66	32,13	41,41
WG 221a_A	Woongebied Uitbouw	1,50	32,40	29,70	24,26	33,52
WG 222_B	Woongebied	4,50	34,85	32,20	26,72	35,99
WG 222_C	Woongebied	7,50	39,22	36,60	31,08	40,36
WG 222a_A	Woongebied Uitbouw	1,50	32,23	29,53	24,09	33,35
WG 223_B	Woongebied	4,50	34,17	31,56	26,04	35,32
WG 223_C	Woongebied	7,50	38,69	36,11	30,56	39,84
WG 223a_A	Woongebied Uitbouw zijgevel	1,50	32,57	29,94	24,43	33,71
WG 224_A	Woongebied	1,50	28,60	25,94	20,47	29,73
WG 224_B	Woongebied	4,50	30,37	27,73	22,24	31,51
WG 224_C	Woongebied	7,50	36,22	33,63	28,09	37,37
WG 226_A	Woongebied	1,50	26,01	23,33	17,86	27,13
WG 226_B	Woongebied	4,50	28,68	26,02	20,53	29,81
WG 226_C	Woongebied	7,50	34,62	32,03	26,47	35,76
WG 227_A	Woongebied	1,50	25,86	23,17	17,69	26,97
WG 227_B	Woongebied	4,50	28,50	25,83	20,33	29,62
WG 227_C	Woongebied	7,50	34,04	31,43	25,87	35,17
WG 228_A	Woongebied	1,50	27,72	25,09	19,56	28,85
WG 228_B	Woongebied	4,50	29,63	27,00	21,47	30,76
WG 228_C	Woongebied	7,50	34,01	31,41	25,85	35,15
WG 229_A	Woongebied	1,50	25,50	22,81	17,31	26,60
WG 229_B	Woongebied	4,50	27,97	25,31	19,79	29,08
WG 229_C	Woongebied	7,50	33,20	30,59	25,02	34,33
WG 23_A	Woongebied	1,50	42,52	39,97	34,40	43,68
WG 23_B	Woongebied	4,50	42,76	40,20	34,64	43,92
WG 23_C	Woongebied	7,50	43,33	40,77	35,21	44,49
WG 230_A	Woongebied	1,50	25,25	22,57	17,08	26,36
WG 230_B	Woongebied	4,50	26,97	24,31	18,80	28,09
WG 230_C	Woongebied	7,50	32,71	30,10	24,54	33,84
WG 231_B	Woongebied	4,50	37,51	34,92	29,35	38,65
WG 231_C	Woongebied	7,50	38,95	36,34	30,80	40,09
WG 231a_A	Woongebied Uitbouw zijgevel	1,50	33,83	31,23	25,66	34,96
WG 24_A	Woongebied	1,50	42,24	39,69	34,13	43,41
WG 24_B	Woongebied	4,50	42,62	40,07	34,51	43,79
WG 24_C	Woongebied	7,50	43,19	40,64	35,07	44,35
WG 25_B	Woongebied	4,50	36,81	34,23	28,67	37,96
WG 25_C	Woongebied	7,50	39,90	37,33	31,76	41,05
WG 255_A	Woongebied	1,50	27,08	24,42	18,95	28,21
WG 255_B	Woongebied	4,50	30,01	27,37	21,87	31,14
WG 255_C	Woongebied	7,50	36,00	33,42	27,86	37,15
WG 25a_A	Woongebied Uitbouw zijgevel	1,50	36,21	33,61	28,07	37,35
WG 26_B	Woongebied	4,50	35,49	32,85	27,33	36,62
WG 26_C	Woongebied	7,50	39,93	37,33	31,76	41,06
WG 26a_A	Woongebied Uitbouw	1,50	34,45	31,80	26,29	35,57
WG 27_B	Woongebied	4,50	35,93	33,32	27,78	37,07
WG 27_C	Woongebied	7,50	39,94	37,35	31,78	41,08
WG 27a_A	Woongebied Uitbouw	1,50	32,62	29,95	24,44	33,73
WG 28_B	Woongebied	4,50	38,20	35,62	30,06	39,35
WG 28_C	Woongebied	7,50	40,88	38,30	32,73	42,02
WG 28a_A	Woongebied Uitbouw	1,50	33,34	30,68	25,17	34,46
WG 29_B	Woongebied	4,50	39,15	36,58	31,02	40,30
WG 29_C	Woongebied	7,50	41,48	38,91	33,34	42,63
WG 29a_A	Woongebied Uitbouw	1,50	37,15	34,57	29,02	38,30
WG 30_B	Woongebied	4,50	38,14	35,56	30,01	39,29
WG 30_C	Woongebied	7,50	40,79	38,21	32,64	41,93
WG 30a_A	Woongebied Uitbouw	1,50	39,87	37,30	31,75	41,03
WG 31_B	Woongebied	4,50	35,59	32,97	27,40	36,71
WG 31_C	Woongebied	7,50	39,31	36,70	31,13	40,44
WG 31a_A	Woongebied Uitbouw	1,50	38,72	36,14	30,60	39,88
WG 32_B	Woongebied	4,50	41,13	38,55	32,96	42,27
WG 32_C	Woongebied	7,50	42,20	39,61	34,03	43,33
WG 32a_A	Woongebied Uitbouw	1,50	33,27	30,61	25,07	34,38
WG 33_A	Woongebied	1,50	33,76	31,15	25,59	34,89
WG 33_B	Woongebied	4,50	35,33	32,71	27,16	36,46
WG 33_C	Woongebied	7,50	39,04	36,44	30,88	40,18
WG 332_B	Woongebied	4,50	32,71	30,04	24,58	33,84
WG 332_C	Woongebied	7,50	39,03	36,42	30,89	40,17
WG 332a_A	Woongebied Uitbouw zijgevel	1,50	31,19	28,50	23,05	32,31
WG 333_B	Woongebied	4,50	32,86	30,22	24,72	33,99
WG 333_C	Woongebied	7,50	38,72	36,13	30,58	39,87
WG 333a_A	Woongebied Uitbouw	1,50	32,30	29,64	24,14	33,42
WG 334_B	Woongebied	4,50	33,37	30,74	25,24	34,51
WG 334_C	Woongebied	7,50	38,97	36,38	30,83	40,12
WG 334a_A	Woongebied Uitbouw	1,50	32,33	29,68	24,18	33,46

Alle getoonde dB-waarden zijn A-gewogen

Rapport: Resultatentabel
Model: 200820 wegverkeerslawaaai 2030 - SBKP Grid 22,5m
L'Aeq totaalresultaten voor toetspunten
Groep: Erasmusweg
Groepsreductie: Nee

Naam						
Toetspunt	Omschrijving	Hoogte	Dag	Avond	Nacht	Lden
WG 335_B	Woongebied	4,50	33,14	30,50	25,00	34,27
WG 335_C	Woongebied	7,50	39,03	36,45	30,90	40,18
WG 335a_A	Woongebied Uitbouw	1,50	33,74	31,10	25,58	34,87
WG 336_B	Woongebied	4,50	32,25	29,61	24,11	33,38
WG 336_C	Woongebied	7,50	38,36	35,77	30,22	39,51
WG 336a_A	Woongebied Uitbouw	1,50	31,67	29,00	23,53	32,80
WG 337_B	Woongebied	4,50	33,56	30,95	25,41	34,70
WG 337_C	Woongebied	7,50	38,57	35,99	30,43	39,72
WG 337a_A	Woongebied Uitbouw	1,50	32,74	30,10	24,59	33,87
WG 338_B	Woongebied	4,50	30,93	28,33	22,78	32,07
WG 338_C	Woongebied	7,50	35,18	32,61	27,02	36,32
WG 338a_A	Woongebied Uitbouw zijgevel	1,50	29,19	26,57	21,03	30,32
WG 339_A	Woongebied	1,50	28,40	25,71	20,23	29,51
WG 339_B	Woongebied	4,50	33,02	30,39	24,87	34,15
WG 339_C	Woongebied	7,50	37,84	35,25	29,69	38,98
WG 34_A	Woongebied	1,50	33,94	31,33	25,77	35,07
WG 34_B	Woongebied	4,50	35,54	32,92	27,37	36,67
WG 34_C	Woongebied	7,50	38,87	36,26	30,70	40,00
WG 340_A	Woongebied	1,50	28,24	25,55	20,08	29,36
WG 340_B	Woongebied	4,50	31,27	28,60	23,11	32,39
WG 340_C	Woongebied	7,50	37,40	34,80	29,24	38,54
WG 341_A	Woongebied	1,50	28,63	25,94	20,46	29,74
WG 341_B	Woongebied	4,50	30,62	27,95	22,47	31,74
WG 341_C	Woongebied	7,50	35,75	33,13	27,60	36,88
WG 342_A	Woongebied	1,50	28,58	25,88	20,43	29,70
WG 342_B	Woongebied	4,50	31,42	28,74	23,27	32,54
WG 342_C	Woongebied	7,50	36,56	33,95	28,42	37,70
WG 343_A	Woongebied	1,50	28,59	25,90	20,45	29,71
WG 343_B	Woongebied	4,50	31,92	29,25	23,77	33,04
WG 343_C	Woongebied	7,50	36,98	34,36	28,83	38,11
WG 344_A	Woongebied	1,50	31,49	28,79	23,35	32,61
WG 344_B	Woongebied	4,50	33,61	30,93	25,46	34,73
WG 344_C	Woongebied	7,50	39,21	36,59	31,06	40,34
WG 345_A	Woongebied	1,50	31,37	28,67	23,22	32,49
WG 345_B	Woongebied	4,50	33,59	30,92	25,45	34,72
WG 345_C	Woongebied	7,50	38,97	36,35	30,83	40,11
WG 346_A	Woongebied	1,50	31,02	28,32	22,86	32,13
WG 346_B	Woongebied	4,50	33,49	30,81	25,34	34,61
WG 346_C	Woongebied	7,50	38,94	36,33	30,80	40,08
WG 347_B	Woongebied	4,50	32,06	29,40	23,92	33,19
WG 347_C	Woongebied	7,50	36,74	34,11	28,60	37,88
WG 347a_A	Woongebied Uitbouw zijgevel	1,50	30,17	27,52	22,02	31,30
WG 348_B	Woongebied	4,50	31,98	29,38	23,84	33,12
WG 348_C	Woongebied	7,50	34,41	31,81	26,25	35,55
WG 348a_A	Woongebied Uitbouw	1,50	29,02	26,39	20,87	30,15
WG 349_B	Woongebied	4,50	32,77	30,17	24,63	33,91
WG 349_C	Woongebied	7,50	34,86	32,28	26,72	36,01
WG 349a_A	Woongebied Uitbouw	1,50	31,08	28,47	22,94	32,22
WG 35_A	Woongebied	1,50	35,11	32,50	26,96	36,25
WG 35_B	Woongebied	4,50	37,91	35,32	29,77	39,06
WG 35_C	Woongebied	7,50	40,27	37,68	32,12	41,41
WG 350_B	Woongebied	4,50	33,89	31,29	25,75	35,03
WG 350_C	Woongebied	7,50	36,02	33,45	27,89	37,17
WG 350a_A	Woongebied Uitbouw	1,50	31,90	29,30	23,76	33,04
WG 351_B	Woongebied	4,50	33,70	31,09	25,53	34,83
WG 351_C	Woongebied	7,50	36,88	34,27	28,72	38,01
WG 351a_A	Woongebied Uitbouw zijgevel	1,50	32,02	29,42	23,85	33,15
WG 352_B	Woongebied	4,50	41,63	39,03	33,49	42,77
WG 352_C	Woongebied	7,50	43,82	41,22	35,68	44,96
WG 352a_A	Woongebied Uitbouw zijgevel	1,50	39,15	36,56	31,02	40,30
WG 353_A	Woongebied	1,50	38,93	36,33	30,76	40,06
WG 353_B	Woongebied	4,50	38,61	36,02	30,44	39,74
WG 353_C	Woongebied	7,50	41,13	38,54	32,98	42,27
WG 354_A	Woongebied	1,50	38,50	35,91	30,33	39,63
WG 354_B	Woongebied	4,50	39,23	36,64	31,07	40,37
WG 354_C	Woongebied	7,50	40,93	38,33	32,78	42,07
WG 355_A	Woongebied	1,50	37,74	35,15	29,56	38,87
WG 355_B	Woongebied	4,50	38,07	35,47	29,90	39,20
WG 355_C	Woongebied	7,50	40,15	37,55	32,00	41,29
WG 356_A	Woongebied	1,50	35,66	33,06	27,48	36,79
WG 356_B	Woongebied	4,50	36,18	33,57	28,01	37,31
WG 356_C	Woongebied	7,50	39,36	36,75	31,21	40,50
WG 357_A	Woongebied	1,50	35,74	33,13	27,57	36,87
WG 357_B	Woongebied	4,50	36,25	33,63	28,08	37,38
WG 357_C	Woongebied	7,50	39,49	36,89	31,34	40,63
WG 358_A	Woongebied	1,50	36,25	33,65	28,08	37,38
WG 358_B	Woongebied	4,50	36,17	33,56	28,00	37,30
WG 358_C	Woongebied	7,50	39,74	37,15	31,60	40,89
WG 359_A	Woongebied	1,50	30,66	27,96	22,53	31,79

Alle getoonde dB-waarden zijn A-gewogen

Rapport: Resultatentabel
Model: 200820 wegverkeerslawaaai 2030 - SBKP Grid 22,5m
L'Aeq totaalresultaten voor toetspunten
Groep: Erasmusweg
Groepsreductie: Nee

Naam Toetspunt	Omschrijving	Hoogte	Dag	Avond	Nacht	Lden
WG 359_B	Woongebied	4,50	32,51	29,85	24,39	33,65
WG 359_C	Woongebied	7,50	38,85	36,25	30,72	40,00
WG 36_A	Woongebied	1,50	35,24	32,65	27,12	36,39
WG 36_B	Woongebied	4,50	38,11	35,53	29,99	39,27
WG 36_C	Woongebied	7,50	40,42	37,84	32,29	41,57
WG 360_A	Woongebied	1,50	30,07	27,38	21,93	31,19
WG 360_B	Woongebied	4,50	31,95	29,28	23,82	33,08
WG 360_C	Woongebied	7,50	37,97	35,37	29,84	39,12
WG 361_A	Woongebied	1,50	29,34	26,65	21,21	30,47
WG 361_B	Woongebied	4,50	31,23	28,56	23,10	32,36
WG 361_C	Woongebied	7,50	37,44	34,84	29,31	38,59
WG 362_A	Woongebied	1,50	29,07	26,37	20,93	30,19
WG 362_B	Woongebied	4,50	30,74	28,06	22,60	31,87
WG 362_C	Woongebied	7,50	36,47	33,85	28,34	37,61
WG 363_B	Woongebied	4,50	33,21	30,61	25,06	34,35
WG 363_C	Woongebied	7,50	33,58	30,98	25,44	34,72
WG 363a_A	Woongebied Uitbouw zijgevel	1,50	31,88	29,29	23,73	33,02
WG 364_B	Woongebied	4,50	42,17	39,59	34,01	43,31
WG 364_C	Woongebied	7,50	42,51	39,92	34,35	43,65
WG 364a_A	Woongebied Uitbouw	1,50	41,38	38,81	33,22	42,52
WG 365_B	Woongebied	4,50	41,90	39,32	33,74	43,04
WG 365_C	Woongebied	7,50	42,21	39,62	34,05	43,35
WG 365a_A	Woongebied Uitbouw	1,50	41,50	38,93	33,33	42,64
WG 366_B	Woongebied	4,50	42,05	39,47	33,89	43,19
WG 366_C	Woongebied	7,50	42,41	39,83	34,25	43,55
WG 366a_A	Woongebied Uitbouw	1,50	41,54	38,97	33,37	42,68
WG 367_B	Woongebied	4,50	42,31	39,73	34,15	43,45
WG 367_C	Woongebied	7,50	42,57	39,98	34,41	43,71
WG 367a_A	Woongebied Uitbouw	1,50	41,61	39,04	33,45	42,75
WG 368_B	Woongebied	4,50	43,41	40,83	35,25	44,55
WG 368_C	Woongebied	7,50	43,74	41,15	35,58	44,88
WG 368a_A	Woongebied Uitbouw	1,50	43,07	40,49	34,90	44,21
WG 369_B	Woongebied	4,50	41,98	39,40	33,82	43,12
WG 369_C	Woongebied	7,50	42,46	39,86	34,30	43,60
WG 369a_A	Woongebied Uitbouw	1,50	41,56	38,99	33,41	42,71
WG 37_A	Woongebied	1,50	35,79	33,21	27,67	36,95
WG 37_B	Woongebied	4,50	36,87	34,28	28,75	38,02
WG 37_C	Woongebied	7,50	39,69	37,10	31,55	40,84
WG 370_B	Woongebied	4,50	39,86	37,27	31,72	41,01
WG 370_C	Woongebied	7,50	40,37	37,76	32,22	41,51
WG 370a_A	Woongebied Uitbouw	1,50	39,12	36,54	30,97	40,26
WG 371_B	Woongebied	4,50	42,82	40,24	34,66	43,96
WG 371_C	Woongebied	7,50	43,12	40,54	34,97	44,26
WG 371a_A	Woongebied Uitbouw	1,50	42,41	39,83	34,24	43,55
WG 372_B	Woongebied	4,50	43,24	40,66	35,08	44,38
WG 372_C	Woongebied	7,50	43,55	40,96	35,39	44,69
WG 372a_A	Woongebied Uitbouw	1,50	42,72	40,16	34,57	43,87
WG 373_B	Woongebied	4,50	43,30	40,72	35,15	44,44
WG 373_C	Woongebied	7,50	43,58	41,00	35,43	44,72
WG 373a_A	Woongebied Uitbouw	1,50	42,71	40,14	34,55	43,85
WG 374_B	Woongebied	4,50	32,04	29,39	23,88	33,16
WG 374_C	Woongebied	7,50	37,25	34,65	29,09	38,39
WG 374a_A	Woongebied Uitbouw zijgevel	1,50	28,99	26,32	20,82	30,11
WG 375_B	Woongebied	4,50	38,87	36,30	30,74	40,02
WG 375_C	Woongebied	7,50	40,87	38,30	32,74	42,02
WG 375a_A	Woongebied Uitbouw zijgevel	1,50	38,24	35,68	30,13	39,40
WG 376_A	Woongebied	1,50	40,43	37,88	32,31	41,59
WG 376_B	Woongebied	4,50	40,72	38,17	32,60	41,88
WG 376_C	Woongebied	7,50	40,82	38,27	32,70	41,98
WG 377_A	Woongebied	1,50	40,40	37,85	32,28	41,56
WG 377_B	Woongebied	4,50	40,63	38,08	32,51	41,79
WG 377_C	Woongebied	7,50	40,62	38,07	32,50	41,78
WG 378_A	Woongebied	1,50	40,87	38,32	32,75	42,03
WG 378_B	Woongebied	4,50	41,11	38,56	32,99	42,27
WG 378_C	Woongebied	7,50	41,08	38,53	32,96	42,24
WG 379_A	Woongebied	1,50	40,48	37,94	32,37	41,65
WG 379_B	Woongebied	4,50	40,81	38,26	32,69	41,97
WG 379_C	Woongebied	7,50	41,00	38,46	32,88	42,16
WG 38_B	Woongebied	4,50	38,42	35,86	30,30	39,58
WG 38_C	Woongebied	7,50	41,72	39,17	33,61	42,89
WG 380_A	Woongebied	1,50	40,16	37,61	32,04	41,32
WG 380_B	Woongebied	4,50	40,36	37,81	32,24	41,52
WG 380_C	Woongebied	7,50	40,65	38,11	32,53	41,81
WG 381_A	Woongebied	1,50	40,19	37,64	32,07	41,35
WG 381_B	Woongebied	4,50	40,44	37,89	32,32	41,60
WG 381_C	Woongebied	7,50	40,69	38,14	32,57	41,85
WG 382_A	Woongebied	1,50	40,05	37,50	31,93	41,21
WG 382_B	Woongebied	4,50	40,20	37,66	32,08	41,36
WG 382_C	Woongebied	7,50	40,21	37,66	32,09	41,37

Alle getoonde dB-waarden zijn A-gewogen

Rapport: Resultatentabel
Model: 200820 wegverkeerslawaaai 2030 - SBKP Grid 22,5m
L'Aeq totaalresultaten voor toetspunten
Groep: Erasmusweg
Groepsreductie: Nee

Naam Toetspunt	Omschrijving	Hoogte	Dag	Avond	Nacht	Lden
WG 383_B	Woongebied	4,50	37,68	35,11	29,55	38,83
WG 383_C	Woongebied	7,50	38,49	35,91	30,34	39,63
WG 383a_A	Woongebied Uitbouw zijgevel	1,50	36,43	33,86	28,31	37,59
WG 384_B	Woongebied	4,50	34,37	31,73	26,22	35,50
WG 384_C	Woongebied	7,50	39,93	37,34	31,78	41,07
WG 384a_A	Woongebied Uitbouw	1,50	31,17	28,48	23,01	32,29
WG 385_B	Woongebied	4,50	33,70	31,06	25,54	34,83
WG 385_C	Woongebied	7,50	39,30	36,71	31,15	40,44
WG 385a_A	Woongebied Uitbouw	1,50	31,10	28,42	22,93	32,21
WG 386_B	Woongebied	4,50	34,15	31,49	25,99	35,27
WG 386_C	Woongebied	7,50	40,06	37,47	31,91	41,20
WG 386a_A	Woongebied Uitbouw	1,50	31,08	28,40	22,91	32,19
WG 387_B	Woongebied	4,50	33,75	31,10	25,58	34,87
WG 387_C	Woongebied	7,50	39,27	36,67	31,11	40,41
WG 387a_A	Woongebied Uitbouw	1,50	30,62	27,94	22,46	31,74
WG 388_B	Woongebied	4,50	33,33	30,67	25,16	34,45
WG 388_C	Woongebied	7,50	38,32	35,73	30,16	39,46
WG 388a_A	Woongebied Uitbouw	1,50	30,37	27,69	22,20	31,48
WG 389_B	Woongebied	4,50	32,99	30,33	24,82	34,11
WG 389_C	Woongebied	7,50	37,98	35,38	29,82	39,12
WG 389a_A	Woongebied Uitbouw	1,50	30,56	27,88	22,39	31,67
WG 38a_A	Woongebied Uitbouw zijgevel	1,50	38,37	35,80	30,26	39,53
WG 39_B	Woongebied	4,50	36,86	34,26	28,73	38,01
WG 39_C	Woongebied	7,50	41,29	38,72	33,15	42,44
WG 390_B	Woongebied	4,50	33,45	30,79	25,28	34,57
WG 390_C	Woongebied	7,50	38,68	36,08	30,52	39,82
WG 390a_A	Woongebied Uitbouw	1,50	30,52	27,84	22,35	31,63
WG 39a_A	Woongebied Uitbouw	1,50	37,31	34,70	29,17	38,45
WG 40_B	Woongebied	4,50	35,67	33,05	27,52	36,80
WG 40_C	Woongebied	7,50	39,71	37,13	31,57	40,86
WG 40a_A	Woongebied Uitbouw	1,50	36,85	34,22	28,70	37,98
WG 41_B	Woongebied	4,50	36,42	33,81	28,27	37,56
WG 41_C	Woongebied	7,50	39,80	37,21	31,66	40,95
WG 41a_A	Woongebied Uitbouw	1,50	36,09	33,46	27,93	37,22
WG 42_B	Woongebied	4,50	36,16	33,54	28,01	37,29
WG 42_C	Woongebied	7,50	39,64	37,05	31,50	40,79
WG 42a_A	Woongebied Uitbouw	1,50	37,03	34,42	28,89	38,17
WG 43_B	Woongebied	4,50	37,13	34,54	28,98	38,27
WG 43_C	Woongebied	7,50	39,65	37,07	31,50	40,79
WG 43a_A	Woongebied Uitbouw	1,50	38,57	35,96	30,43	39,71
WG 44_B	Woongebied	4,50	35,09	32,48	26,91	36,22
WG 44_C	Woongebied	7,50	39,01	36,41	30,83	40,14
WG 44a_A	Woongebied Uitbouw zijgevel	1,50	35,05	32,44	26,86	36,17
WG 45_A	Woongebied	1,50	40,50	37,91	32,35	41,64
WG 45_B	Woongebied	4,50	40,42	37,82	32,27	41,56
WG 45_C	Woongebied	7,50	41,76	39,15	33,60	42,89
WG 46_A	Woongebied	1,50	32,06	29,39	23,91	33,18
WG 46_B	Woongebied	4,50	33,94	31,29	25,80	35,07
WG 46_C	Woongebied	7,50	39,49	36,89	31,35	40,63
WG 47_A	Woongebied	1,50	32,16	29,51	24,01	33,29
WG 47_B	Woongebied	4,50	33,96	31,31	25,81	35,09
WG 47_C	Woongebied	7,50	39,26	36,67	31,11	40,40
WG 48_A	Woongebied	1,50	33,71	31,07	25,56	34,84
WG 48_B	Woongebied	4,50	35,21	32,59	27,07	36,35
WG 48_C	Woongebied	7,50	39,88	37,30	31,74	41,03
WG 49_A	Woongebied	1,50	32,90	30,25	24,76	34,03
WG 49_B	Woongebied	4,50	35,06	32,44	26,91	36,19
WG 49_C	Woongebied	7,50	40,06	37,47	31,92	41,21
WG 50_A	Woongebied	1,50	33,26	30,60	25,11	34,39
WG 50_B	Woongebied	4,50	35,36	32,73	27,20	36,49
WG 50_C	Woongebied	7,50	40,03	37,44	31,88	41,17
WG 51_B	Woongebied	4,50	40,20	37,62	32,04	41,34
WG 51_C	Woongebied	7,50	42,71	40,14	34,56	43,86
WG 51a_A	Woongebied Uitbouw zijgevel	1,50	41,20	38,61	33,03	42,33
WG 52_B	Woongebied	4,50	45,13	42,56	36,96	46,27
WG 52_C	Woongebied	7,50	45,39	42,81	37,21	46,52
WG 52a_A	Woongebied Uitbouw	1,50	45,37	42,79	37,19	46,50
WG 53_B	Woongebied	4,50	45,20	42,63	37,03	46,34
WG 53_C	Woongebied	7,50	45,50	42,92	37,32	46,63
WG 53a_A	Woongebied Uitbouw	1,50	45,55	42,97	37,37	46,68
WG 54_B	Woongebied	4,50	44,98	42,41	36,80	46,11
WG 54_C	Woongebied	7,50	45,15	42,58	36,97	46,28
WG 54a_A	Woongebied Uitbouw	1,50	45,40	42,83	37,22	46,53
WG 55_B	Woongebied	4,50	46,11	43,55	37,93	47,25
WG 55_C	Woongebied	7,50	45,75	43,18	37,57	46,88
WG 55a_A	Woongebied Uitbouw	1,50	46,95	44,39	38,77	48,09
WG 56_B	Woongebied	4,50	45,14	42,57	36,96	46,27
WG 56_C	Woongebied	7,50	45,18	42,61	37,01	46,32
WG 56a_A	Woongebied Uitbouw	1,50	46,35	43,78	38,17	47,48

Alle getoonde dB-waarden zijn A-gewogen

Rapport: Resultatentabel
Model: 200820 wegverkeerslawaaai 2030 - SBKP Grid 22,5m
L'Aeq totaalresultaten voor toetspunten
Groep: Erasmusweg
Groepsreductie: Nee

Naam Toetspunt	Omschrijving	Hoogte	Dag	Avond	Nacht	Lden
WG 57_B	Woongebied	4,50	38,94	36,37	30,76	40,07
WG 57_C	Woongebied	7,50	40,19	37,61	32,02	41,33
WG 57a_A	Woongebied Uitbouw	1,50	37,96	35,38	29,77	39,09
WG 58_B	Woongebied	4,50	35,57	32,99	27,40	36,71
WG 58_C	Woongebied	7,50	38,22	35,63	30,05	39,35
WG 58a_A	Woongebied Uitbouw	1,50	31,12	28,47	22,96	32,24
WG 59_B	Woongebied	4,50	31,67	29,02	23,51	32,79
WG 59_C	Woongebied	7,50	36,10	33,50	27,94	37,24
WG 59a_A	Woongebied Uitbouw	1,50	30,30	27,63	22,14	31,42
WG 60_B	Woongebied	4,50	36,15	33,54	28,00	37,29
WG 60_C	Woongebied	7,50	38,91	36,32	30,76	40,05
WG 60a_A	Woongebied Uitbouw	1,50	34,09	31,46	25,94	35,22
WG 61_B	Woongebied	4,50	36,80	34,19	28,65	37,94
WG 61_C	Woongebied	7,50	39,79	37,21	31,64	40,93
WG 61a_A	Woongebied Uitbouw	1,50	36,10	33,47	27,95	37,23
WG 62_B	Woongebied	4,50	37,67	35,06	29,53	38,81
WG 62_C	Woongebied	7,50	39,82	37,23	31,67	40,96
WG 62a_A	Woongebied Uitbouw	1,50	34,48	31,85	26,33	35,61
WG 63_B	Woongebied	4,50	37,16	34,56	29,01	38,30
WG 63_C	Woongebied	7,50	39,33	36,75	31,18	40,47
WG 63a_A	Woongebied Uitbouw	1,50	32,76	30,12	24,61	33,89
WG 64_B	Woongebied	4,50	36,33	33,73	28,18	37,47
WG 64_C	Woongebied	7,50	38,70	36,11	30,54	39,84
WG 64a_A	Woongebied Uitbouw	1,50	35,31	32,69	27,17	36,45
WG 65a_A	Woongebied Uitbouw zijgevel	1,50	36,57	33,99	28,46	37,73
WG 66_A	Woongebied	1,50	35,78	33,18	27,65	36,93
WG 66_B	Woongebied	4,50	35,59	32,99	27,45	36,73
WG 66_C	Woongebied	7,50	39,26	36,68	31,12	40,41
WG 67_A	Woongebied	1,50	36,43	33,83	28,30	37,58
WG 67_B	Woongebied	4,50	36,51	33,91	28,37	37,65
WG 67_C	Woongebied	7,50	39,63	37,04	31,49	40,78
WG 68_A	Woongebied	1,50	34,25	31,62	26,11	35,39
WG 68_B	Woongebied	4,50	36,09	33,48	27,95	37,23
WG 68_C	Woongebied	7,50	39,29	36,70	31,15	40,44
WG 69_A	Woongebied	1,50	36,25	33,63	28,11	37,39
WG 69_B	Woongebied	4,50	36,62	34,02	28,48	37,76
WG 69_C	Woongebied	7,50	39,88	37,29	31,74	41,03
WG 70_A	Woongebied	1,50	32,93	30,31	24,79	34,07
WG 70_B	Woongebied	4,50	34,31	31,70	26,17	35,45
WG 70_C	Woongebied	7,50	38,13	35,55	30,00	39,28
WG 71_A	Woongebied	1,50	36,84	34,21	28,70	37,98
WG 71_B	Woongebied	4,50	35,91	33,30	27,77	37,05
WG 71_C	Woongebied	7,50	38,98	36,38	30,84	40,12
WG 72_A	Woongebied	1,50	35,10	32,47	26,97	36,24
WG 72_B	Woongebied	4,50	33,96	31,32	25,82	35,09
WG 72_C	Woongebied	7,50	38,19	35,59	30,06	39,34
WG 73_A	Woongebied	1,50	35,61	33,00	27,44	36,74
WG 73_B	Woongebied	4,50	37,64	35,05	29,47	38,77
WG 73_C	Woongebied	7,50	40,37	37,78	32,21	41,51
WG 74_B	Woongebied	4,50	42,69	40,11	34,51	43,82
WG 74_C	Woongebied	7,50	43,29	40,70	35,12	44,42
WG 74a_A	Woongebied Uitbouw zijgevel	1,50	43,38	40,79	35,21	44,51
WG 75_B	Woongebied	4,50	41,11	38,54	32,99	42,27
WG 75_C	Woongebied	7,50	42,23	39,66	34,10	43,38
WG 75a_A	Woongebied Uitbouw zijgevel	1,50	40,35	37,80	32,24	41,52
WG 76_A	Woongebied	1,50	41,91	39,36	33,79	43,07
WG 76_B	Woongebied	4,50	42,15	39,60	34,03	43,31
WG 76_C	Woongebied	7,50	42,22	39,67	34,10	43,38
WG 77_A	Woongebied	1,50	41,86	39,32	33,75	43,03
WG 77_B	Woongebied	4,50	42,09	39,54	33,97	43,25
WG 77_C	Woongebied	7,50	42,21	39,66	34,09	43,37
WG 78_A	Woongebied	1,50	41,86	39,32	33,75	43,03
WG 78_B	Woongebied	4,50	42,21	39,66	34,09	43,37
WG 78_C	Woongebied	7,50	42,22	39,67	34,10	43,38
WG 79_A	Woongebied	1,50	41,58	39,03	33,46	42,74
WG 79_B	Woongebied	4,50	41,90	39,34	33,78	43,06
WG 79_C	Woongebied	7,50	41,93	39,37	33,81	43,09
WG 80_A	Woongebied	1,50	41,86	39,31	33,74	43,02
WG 80_B	Woongebied	4,50	42,18	39,63	34,06	43,34
WG 80_C	Woongebied	7,50	42,28	39,74	34,16	43,44
WG 81_A	Woongebied	1,50	41,71	39,16	33,59	42,87
WG 81_B	Woongebied	4,50	42,02	39,47	33,90	43,18
WG 81_C	Woongebied	7,50	42,11	39,56	33,99	43,27
WG 82_A	Woongebied	1,50	41,49	38,95	33,38	42,66
WG 82_B	Woongebied	4,50	41,89	39,34	33,77	43,05
WG 82_C	Woongebied	7,50	41,96	39,41	33,84	43,12
WG 83_A	Woongebied	1,50	41,32	38,76	33,20	42,48
WG 83_B	Woongebied	4,50	41,71	39,16	33,59	42,87
WG 83_C	Woongebied	7,50	41,76	39,21	33,64	42,92

Alle getoonde dB-waarden zijn A-gewogen

Rapport: Resultatentabel
Model: 200820 wegverkeerslawaaai 2030 - SBKP Grid 22,5m
L'Aeq totaalresultaten voor toetspunten
Groep: Erasmusweg
Groepsreductie: Nee

Naam						
Toetspunt	Omschrijving	Hoogte	Dag	Avond	Nacht	Lden
WG 84_A	Woongebied	1,50	41,30	38,75	33,18	42,46
WG 84_B	Woongebied	4,50	41,70	39,15	33,58	42,86
WG 84_C	Woongebied	7,50	41,76	39,20	33,63	42,92
WG 85_B	Woongebied	4,50	34,15	31,54	26,00	35,29
WG 85_C	Woongebied	7,50	38,14	35,56	30,00	39,29
WG 85a_A	Woongebied Uitbouw zijgevel	1,50	33,76	31,15	25,62	34,90
WG 86_B	Woongebied	4,50	32,99	30,33	24,80	34,10
WG 86_C	Woongebied	7,50	37,53	34,92	29,36	38,66
WG 86a_A	Woongebied Uitbouw	1,50	31,02	28,34	22,83	32,13
WG 87_B	Woongebied	4,50	35,18	32,55	27,03	36,31
WG 87_C	Woongebied	7,50	38,54	35,93	30,37	39,67
WG 87a_A	Woongebied Uitbouw	1,50	34,62	31,98	26,46	35,75
WG 88_B	Woongebied	4,50	37,51	34,89	29,36	38,64
WG 88_C	Woongebied	7,50	39,75	37,14	31,59	40,88
WG 88a_A	Woongebied Uitbouw	1,50	35,72	33,08	27,57	36,85
WG 89_B	Woongebied	4,50	34,13	31,49	25,97	35,26
WG 89_C	Woongebied	7,50	38,64	36,03	30,48	39,77
WG 89a_A	Woongebied Uitbouw	1,50	32,62	29,96	24,45	33,74
WG 90_B	Woongebied	4,50	35,97	33,37	27,82	37,11
WG 90_C	Woongebied	7,50	39,25	36,66	31,09	40,39
WG 90a_A	Woongebied Uitbouw	1,50	32,80	30,14	24,64	33,92
WG 91_B	Woongebied	4,50	35,49	32,88	27,33	36,62
WG 91_C	Woongebied	7,50	38,80	36,20	30,64	39,94
WG 91a_A	Woongebied Uitbouw	1,50	35,16	32,54	27,02	36,30
WG 92_B	Woongebied	4,50	35,04	32,41	26,87	36,16
WG 92_C	Woongebied	7,50	38,45	35,84	30,28	39,58
WG 92a_A	Woongebied Uitbouw	1,50	35,70	33,09	27,56	36,84
WG 93_B	Woongebied	4,50	34,47	31,85	26,30	35,60
WG 93_C	Woongebied	7,50	38,21	35,61	30,04	39,34
WG 93a_A	Woongebied Uitbouw	1,50	31,53	28,85	23,34	32,64
WG 94_B	Woongebied	4,50	36,00	33,37	27,84	37,13
WG 94_C	Woongebied	7,50	39,20	36,59	31,03	40,33
WG 94a_A	Woongebied Uitbouw	1,50	34,13	31,49	25,97	35,26
WG 95_A	Woongebied	1,50	33,39	30,75	25,26	34,53
WG 95_B	Woongebied	4,50	33,64	31,00	25,50	34,77
WG 95_C	Woongebied	7,50	37,50	34,88	29,35	38,63
WG 96_A	Woongebied	1,50	34,46	31,82	26,32	35,59
WG 96_B	Woongebied	4,50	34,03	31,39	25,89	35,16
WG 96_C	Woongebied	7,50	38,13	35,52	29,98	39,27
WG 97_A	Woongebied	1,50	34,59	31,95	26,45	35,72
WG 97_B	Woongebied	4,50	36,72	34,12	28,59	37,87
WG 97_C	Woongebied	7,50	39,13	36,53	30,99	40,27
WG 98_A	Woongebied	1,50	35,19	32,55	27,05	36,32
WG 98_B	Woongebied	4,50	37,05	34,45	28,91	38,19
WG 98_C	Woongebied	7,50	39,89	37,29	31,74	41,03
WG 99_A	Woongebied	1,50	35,94	33,30	27,80	37,07
WG 99_B	Woongebied	4,50	37,09	34,47	28,94	38,22
WG 99_C	Woongebied	7,50	39,84	37,23	31,69	40,98
WG170_B	Woongebied	4,50	43,80	41,22	35,64	44,94
WG170_C	Woongebied	7,50	43,96	41,37	35,80	45,10
WG170a_A	Woongebied Uitbouw	1,50	43,15	40,59	34,99	44,29
WG171_B	Woongebied	4,50	43,93	41,35	35,78	45,07
WG171_C	Woongebied	7,50	44,07	41,49	35,91	45,21
WG'65_B	Woongebied	4,50	37,00	34,43	28,89	38,16
WG'65_C	Woongebied	7,50	39,79	37,23	31,67	40,95

Rapport: Resultatentabel
 Model: 200820 wegverkeerslawaaai 2030 - SBKP Grid 22,5m
 L_{Aeq} totaalresultaten voor toetspunten
 Groep: (hoofdgroep)
 Groepsreductie: Nee

Naam			Hoogte	Dag	Avond	Nacht	Lden
TP1Abuiten	Toetspunt buitenruimte appartementen		1,50	53,65	50,51	45,54	54,69
TP2Abuiten	Toetspunt buitenruimte appartementen		1,50	54,64	51,50	46,54	55,69
TP3Abuiten	Toetspunt buitenruimte appartementen		1,50	54,72	51,58	46,63	55,77
TP5Abuiten	Toetspunt buitenruimte appartementen		1,50	49,88	47,20	41,96	51,09
TP6Abuiten	Toetspunt buitenruimte appartementen		1,50	49,89	47,25	41,99	51,12
TP7buiten_	Toetspunt buitenruimte appartementen		1,50	48,56	45,87	40,63	49,77
TP8Abuiten	Toetspunt buitenruimte appartementen		1,50	50,16	47,46	42,21	51,36
TP8Abuiten	Toetspunt buitenruimte appartementen		1,50	49,82	47,15	41,86	51,02
TP9Abuiten	Toetspunt buitenruimte appartementen		1,50	48,00	45,35	40,11	49,23
TPbuite100	Toetspunt buitenruimte woningen		1,50	48,30	45,36	40,30	49,43
TPbuite102	Toetspunt buitenruimte woningen		1,50	60,04	57,10	52,02	61,16
TPbuite104	Toetspunt buitenruimte woningen		1,50	45,78	42,72	37,76	46,87
TPbuite105	Toetspunt buitenruimte woningen		1,50	46,14	43,06	38,11	47,23
TPbuite106	Toetspunt buitenruimte woningen		1,50	59,65	56,72	51,65	60,78
TPbuite108	Toetspunt buitenruimte woningen		1,50	48,96	45,91	40,92	50,05
TPbuite109	Toetspunt buitenruimte woningen		1,50	59,95	56,99	51,92	61,06
TPbuite112	Toetspunt buitenruimte woningen		1,50	43,78	40,61	35,75	44,85
TPbuite113	Toetspunt buitenruimte woningen		1,50	60,33	57,39	52,32	61,45
TPbuite114	Toetspunt buitenruimte woningen		1,50	48,16	45,12	40,13	49,25
TPbuite115	Toetspunt buitenruimte woningen		1,50	50,81	47,82	42,79	51,92
TPbuite116	Toetspunt buitenruimte woningen		1,50	60,17	57,22	52,15	61,29
TPbuite117	Toetspunt buitenruimte woningen		1,50	53,41	50,72	45,43	54,60
TPbuite118	Toetspunt buitenruimte woningen		1,50	44,60	41,49	36,58	45,68
TPbuite119	Toetspunt buitenruimte woningen		1,50	60,26	57,31	52,24	61,38
TPbuite122	Toetspunt buitenruimte woningen		1,50	59,65	56,74	51,65	60,78
TPbuite123	Toetspunt buitenruimte woningen		1,50	45,57	42,60	37,53	46,67
TPbuite125	Toetspunt buitenruimte woningen		1,50	59,67	56,75	51,66	60,80
TPbuite127	Toetspunt buitenruimte woningen		1,50	59,70	56,77	51,69	60,82
TPbuite128	Toetspunt buitenruimte woningen		1,50	59,64	56,73	51,63	60,77
TPbuite129	Toetspunt buitenruimte woningen		1,50	42,71	39,62	34,68	43,79
TPbuite130	Toetspunt buitenruimte woningen		1,50	59,69	56,77	51,69	60,82
TPbuite131	Toetspunt buitenruimte woningen		1,50	46,82	43,82	38,80	47,93
TPbuite132	Toetspunt buitenruimte woningen		1,50	59,75	56,82	51,75	60,88
TPbuite134	Toetspunt buitenruimte woningen		1,50	49,45	46,45	41,44	50,56
TPbuite135	Toetspunt buitenruimte woningen		1,50	59,78	56,85	51,77	60,90
TPbuite137	Toetspunt buitenruimte woningen		1,50	43,50	40,48	35,49	44,61
TPbuite138	Toetspunt buitenruimte woningen		1,50	59,74	56,80	51,73	60,86
TPbuiten10	Toetspunt buitenruimte woningen		1,50	44,51	41,55	36,49	45,62
TPbuiten13	Toetspunt buitenruimte woningen		1,50	44,10	41,26	36,02	45,22
TPbuiten15	Toetspunt buitenruimte woningen		1,50	44,98	42,17	36,87	46,09
TPbuiten16	Toetspunt buitenruimte woningen		1,50	43,78	40,92	35,70	44,89
TPbuiten17	Toetspunt buitenruimte woningen		1,50	53,09	50,41	45,10	54,28
TPbuiten19	Toetspunt buitenruimte woningen		1,50	42,68	39,70	34,61	43,77
TPbuiten20	Toetspunt buitenruimte woningen		1,50	44,14	41,20	36,11	45,25
TPbuiten21	Toetspunt buitenruimte woningen		1,50	53,35	50,65	45,36	54,53
TPbuiten22	Toetspunt buitenruimte woningen		1,50	43,21	40,32	35,15	44,32
TPbuiten23	Toetspunt buitenruimte woningen		1,50	53,39	50,70	45,41	54,58
TPbuiten24	Toetspunt buitenruimte woningen		1,50	53,34	50,65	45,36	54,53
TPbuiten27	Toetspunt buitenruimte woningen		1,50	46,57	43,83	38,46	47,69
TPbuiten28	Toetspunt buitenruimte woningen		1,50	45,89	43,15	37,82	47,03
TPbuiten29	Toetspunt buitenruimte woningen		1,50	53,37	50,71	45,39	54,56
TPbuiten30	Toetspunt buitenruimte woningen		1,50	60,42	57,47	52,40	61,54
TPbuiten32	Toetspunt buitenruimte woningen		1,50	60,59	57,64	52,57	61,71
TPbuiten34	Toetspunt buitenruimte woningen		1,50	45,81	43,03	37,69	46,92
TPbuiten35	Toetspunt buitenruimte woningen		1,50	53,40	50,72	45,41	54,59
TPbuiten36	Toetspunt buitenruimte woningen		1,50	53,36	50,68	45,38	54,55
TPbuiten38	Toetspunt buitenruimte woningen		1,50	53,57	50,90	45,59	54,76
TPbuiten41	Toetspunt buitenruimte woningen		1,50	47,25	44,43	39,13	48,35
TPbuiten43	Toetspunt buitenruimte woningen		1,50	53,53	50,78	45,54	54,70
TPbuiten46	Toetspunt buitenruimte woningen		1,50	48,42	45,36	40,31	49,48
TPbuiten48	Toetspunt buitenruimte woningen		1,50	47,24	44,18	39,16	48,31
TPbuiten49	Toetspunt buitenruimte woningen		1,50	47,64	44,59	39,55	48,71
TPbuiten50	Toetspunt buitenruimte woningen		1,50	53,00	50,26	45,01	54,17
TPbuiten52	Toetspunt buitenruimte woningen		1,50	50,61	47,53	42,53	51,68
TPbuiten53	Toetspunt buitenruimte woningen		1,50	53,99	51,19	45,98	55,14
TPbuiten54	Toetspunt buitenruimte woningen		1,50	49,09	46,02	40,98	50,15
TPbuiten55	Toetspunt buitenruimte woningen		1,50	53,51	50,75	45,52	54,68
TPbuiten56	Toetspunt buitenruimte woningen		1,50	53,66	50,89	45,65	54,82
TPbuiten59	Toetspunt buitenruimte woningen		1,50	44,56	41,56	36,49	45,65
TPbuiten60	Toetspunt buitenruimte woningen		1,50	44,74	41,70	36,66	45,81
TPbuiten61	Toetspunt buitenruimte woningen		1,50	53,30	50,58	45,32	54,48
TPbuiten62	Toetspunt buitenruimte woningen		1,50	44,68	41,75	36,61	45,78
TPbuiten63	Toetspunt buitenruimte woningen		1,50	53,10	50,41	45,12	54,29
TPbuiten64	Toetspunt buitenruimte woningen		1,50	52,93	50,23	44,96	54,12
TPbuiten66	Toetspunt buitenruimte woningen		1,50	46,70	43,65	38,62	47,77
TPbuiten67	Toetspunt buitenruimte woningen		1,50	52,74	50,01	44,76	53,92
TPbuiten68	Toetspunt buitenruimte woningen		1,50	53,05	50,32	45,08	54,23
TPbuiten70	Toetspunt buitenruimte woningen		1,50	53,26	50,54	45,28	54,44
TPbuiten73	Toetspunt buitenruimte woningen		1,50	46,01	42,96	37,92	47,08

Alle getoonde dB-waarden zijn A-gewogen

Rapport: Resultatentabel
 Model: 200820 wegverkeerslawaaai 2030 - SBKP Grid 22,5m
 LAeq totaalresultaten voor toetspunten
 Groep: (hoofdgroep)
 Groepsreductie: Nee

Naam		Hoogte	Dag	Avond	Nacht	Lden
TPbuiten74	Toetspunt buitenruimte woningen	1,50	47,39	44,44	39,40	48,52
TPbuiten75	Toetspunt buitenruimte woningen	1,50	59,54	56,63	51,54	60,67
TPbuiten76	Toetspunt buitenruimte woningen	1,50	59,56	56,63	51,55	60,68
TPbuiten78	Toetspunt buitenruimte woningen	1,50	59,59	56,68	51,59	60,72
TPbuiten81	Toetspunt buitenruimte woningen	1,50	50,44	47,48	42,44	51,56
TPbuiten82	Toetspunt buitenruimte woningen	1,50	59,72	56,79	51,71	60,84
TPbuiten85	Toetspunt buitenruimte woningen	1,50	43,80	40,76	35,76	44,89
TPbuiten87	Toetspunt buitenruimte woningen	1,50	45,49	42,47	37,47	46,59
TPbuiten88	Toetspunt buitenruimte woningen	1,50	44,93	41,94	36,90	46,03
TPbuiten89	Toetspunt buitenruimte woningen	1,50	59,63	56,71	51,63	60,76
TPbuiten90	Toetspunt buitenruimte woningen	1,50	59,60	56,70	51,60	60,73
TPbuiten93	Toetspunt buitenruimte woningen	1,50	47,11	44,22	39,07	48,23
TPbuiten95	Toetspunt buitenruimte woningen	1,50	51,00	48,16	42,97	52,14
TPbuiten96	Toetspunt buitenruimte woningen	1,50	49,41	46,56	41,38	50,54
TPbuiten97	Toetspunt buitenruimte woningen	1,50	59,55	56,65	51,55	60,68
TPbuiten99	Toetspunt buitenruimte woningen	1,50	45,37	42,40	37,34	46,48
W2 01_B	W2 Appartementen	4,90	51,63	48,97	43,58	52,80
W2 01_C	W2 Appartementen	7,90	51,37	48,71	43,33	52,54
W2 01_D	W2 Appartementen	10,90	51,58	48,91	43,54	52,75
W2 01_E	W2 Appartementen	13,90	51,87	49,21	43,85	53,05
W2 01_F	W2 Appartementen	16,90	52,17	49,51	44,15	53,35
W2 02_A	W2 Appartementen	1,90	52,05	49,39	44,01	53,22
W2 02_B	W2 Appartementen	4,90	51,51	48,85	43,46	52,68
W2 02_C	W2 Appartementen	7,90	51,23	48,57	43,18	52,40
W2 02_D	W2 Appartementen	10,90	51,37	48,71	43,33	52,54
W2 02_E	W2 Appartementen	13,90	51,70	49,04	43,68	52,88
W2 02_F	W2 Appartementen	16,90	51,94	49,28	43,92	53,12
W2 03_A	W2 Appartementen	1,90	51,95	49,28	43,90	53,11
W2 03_B	W2 Appartementen	4,90	51,42	48,76	43,37	52,59
W2 03_C	W2 Appartementen	7,90	51,16	48,48	43,11	52,32
W2 03_D	W2 Appartementen	10,90	51,30	48,63	43,27	52,47
W2 03_E	W2 Appartementen	13,90	51,64	48,97	43,61	52,81
W2 03_F	W2 Appartementen	16,90	51,86	49,19	43,84	53,04
W2 04_A	W2 Appartementen	1,90	47,34	44,58	39,31	48,49
W2 04_B	W2 Appartementen	4,90	46,63	43,85	38,57	47,77
W2 04_C	W2 Appartementen	7,90	47,80	45,02	39,74	48,94
W2 04_D	W2 Appartementen	10,90	47,68	44,81	39,62	48,80
W2 04_E	W2 Appartementen	13,90	48,00	45,07	39,93	49,10
W2 04_F	W2 Appartementen	16,90	48,52	45,56	40,45	49,61
W2 05_A	W2 Appartementen	1,90	46,78	44,03	38,76	47,94
W2 05_B	W2 Appartementen	4,90	46,38	43,62	38,34	47,53
W2 05_C	W2 Appartementen	7,90	47,60	44,86	39,56	48,75
W2 05_D	W2 Appartementen	10,90	47,40	44,52	39,34	48,51
W2 05_E	W2 Appartementen	13,90	47,83	44,88	39,75	48,92
W2 05_F	W2 Appartementen	16,90	48,51	45,54	40,44	49,60
W2 06_A	W2 Appartementen	1,90	46,51	43,78	38,50	47,68
W2 06_B	W2 Appartementen	4,90	46,03	43,27	38,00	47,18
W2 06_C	W2 Appartementen	7,90	47,90	45,14	39,85	49,04
W2 06_D	W2 Appartementen	10,90	47,50	44,59	39,44	48,61
W2 06_E	W2 Appartementen	13,90	47,67	44,71	39,60	48,76
W2 06_F	W2 Appartementen	16,90	48,66	45,69	40,59	49,75
W2 07_A	W2 Appartementen	1,90	44,59	41,89	36,69	45,81
W2 07_B	W2 Appartementen	4,90	44,82	42,11	36,91	46,03
W2 07_C	W2 Appartementen	7,90	47,02	44,26	39,04	48,19
W2 07_D	W2 Appartementen	10,90	47,54	44,68	39,57	48,70
W2 07_E	W2 Appartementen	13,90	47,78	44,93	39,82	48,94
W2 07_F	W2 Appartementen	16,90	49,57	46,70	41,59	50,72
W2 08_B	W2 Appartementen	4,90	46,43	43,72	38,52	47,64
W2 08_C	W2 Appartementen	7,90	47,94	45,18	39,99	49,12
W2 08_D	W2 Appartementen	10,90	47,91	45,13	39,99	49,10
W2 08_E	W2 Appartementen	13,90	48,57	45,77	40,65	49,76
W2 08_F	W2 Appartementen	16,90	49,68	46,84	41,73	50,85
W2 09_B	W2 Appartementen	4,90	47,79	45,08	39,86	48,99
W2 09_C	W2 Appartementen	7,90	48,70	45,98	40,75	49,89
W2 09_D	W2 Appartementen	10,90	49,01	46,28	41,09	50,21
W2 09_E	W2 Appartementen	13,90	49,37	46,61	41,46	50,57
W2 09_F	W2 Appartementen	16,90	49,98	47,18	42,04	51,16
W2 10_B	W2 Appartementen	4,90	51,79	49,14	43,81	52,99
W2 10_C	W2 Appartementen	7,90	51,89	49,24	43,91	53,09
W2 10_D	W2 Appartementen	10,90	52,21	49,56	44,24	53,41
W2 10_E	W2 Appartementen	13,90	52,45	49,80	44,50	53,66
W2 10_F	W2 Appartementen	16,90	52,88	50,23	44,93	54,09
W2 11_B	W2 Appartementen	4,90	51,84	49,19	43,86	53,04
W2 11_C	W2 Appartementen	7,90	51,90	49,25	43,92	53,10
W2 11_D	W2 Appartementen	10,90	52,21	49,56	44,24	53,41
W2 11_E	W2 Appartementen	13,90	52,47	49,82	44,51	53,67
W2 11_F	W2 Appartementen	16,90	52,92	50,27	44,96	54,12
W2 13_B	W2 Appartementen	4,90	51,90	49,26	43,92	53,10
W2 13_C	W2 Appartementen	7,90	51,94	49,30	43,96	53,14

Alle getoonde dB-waarden zijn A-gewogen

Rapport: Resultatentabel
 Model: 200820 wegverkeerslawaaai 2030 - SBKP Grid 22,5m
 LAeq totaalresultaten voor toetspunten
 Groep: (hoofdgroep)
 Groepsreductie: Nee

Naam Toetspunt	Omschrijving	Hoogte	Dag	Avond	Nacht	Lden
W2 13_D	W2 Appartementen	10,90	52,28	49,64	44,31	53,48
W2 13_E	W2 Appartementen	13,90	52,48	49,83	44,52	53,68
W2 13_F	W2 Appartementen	16,90	52,94	50,30	44,99	54,15
W2 14_B	W2 Appartementen	4,90	48,23	45,55	40,30	49,44
W2 14_C	W2 Appartementen	7,90	49,15	46,44	41,19	50,34
W2 14_D	W2 Appartementen	10,90	48,27	45,52	40,33	49,46
W2 14_E	W2 Appartementen	13,90	48,71	45,94	40,76	49,89
W2 15_B	W2 Appartementen	4,90	47,46	44,75	39,51	48,66
W2 15_C	W2 Appartementen	7,90	48,73	46,01	40,76	49,91
W2 15_D	W2 Appartementen	10,90	47,47	44,70	39,53	48,66
W2 15_E	W2 Appartementen	13,90	47,92	45,13	39,98	49,10
W2 16_A	W2 Appartementen	1,90	48,33	45,63	40,32	49,50
W2 16_B	W2 Appartementen	4,90	47,67	44,96	39,66	48,84
W2 16_C	W2 Appartementen	7,90	48,24	45,49	40,22	49,40
W2 16_D	W2 Appartementen	10,90	47,81	45,04	39,83	48,98
W2 16_E	W2 Appartementen	13,90	48,08	45,28	40,10	49,24
W2 17_A	W2 Appartementen	1,90	46,37	43,50	38,29	47,48
W2 17_B	W2 Appartementen	4,90	45,88	42,95	37,80	46,98
W2 17_C	W2 Appartementen	7,90	48,03	45,15	39,95	49,14
W2 17_D	W2 Appartementen	10,90	48,43	45,48	40,38	49,53
W2 17_E	W2 Appartementen	13,90	48,03	45,00	39,97	49,11
W2 18_A	W2 Appartementen	1,90	45,79	42,92	37,71	46,90
W2 18_B	W2 Appartementen	4,90	45,82	42,91	37,74	46,92
W2 18_C	W2 Appartementen	7,90	48,02	45,12	39,93	49,12
W2 18_D	W2 Appartementen	10,90	48,74	45,82	40,68	49,85
W2 18_E	W2 Appartementen	13,90	47,82	44,78	39,76	48,90
W2 19_A	W2 Appartementen	1,90	45,62	42,75	37,56	46,74
W2 19_B	W2 Appartementen	4,90	45,24	42,34	37,18	46,35
W2 19_C	W2 Appartementen	7,90	47,40	44,50	39,33	48,51
W2 19_D	W2 Appartementen	10,90	48,80	45,90	40,74	49,91
W2 19_E	W2 Appartementen	13,90	47,81	44,77	39,74	48,89
W2 20_A	W2 Appartementen	1,90	48,08	45,31	40,05	49,23
W2 20_B	W2 Appartementen	4,90	47,57	44,81	39,56	48,73
W2 20_C	W2 Appartementen	7,90	48,93	46,14	40,92	50,08
W2 20_D	W2 Appartementen	10,90	50,15	47,42	42,20	51,34
W2 20_E	W2 Appartementen	13,90	50,20	47,41	42,22	51,37
W2 23_A	W2 Appartementen	1,90	47,10	44,43	39,13	48,30
W2 23_B	W2 Appartementen	4,90	47,34	44,64	39,38	48,53
W2 23_C	W2 Appartementen	7,90	48,84	46,10	40,87	50,02
W2 23_D	W2 Appartementen	10,90	49,95	47,22	42,01	51,14
W2 23_E	W2 Appartementen	13,90	50,30	47,52	42,33	51,47
W2 24_B	W2 Appartementen	4,90	47,80	45,12	39,87	49,01
W2 24_C	W2 Appartementen	7,90	49,40	46,66	41,44	50,58
W2 24_D	W2 Appartementen	10,90	49,87	47,14	41,92	51,06
W2 24_E	W2 Appartementen	13,90	50,34	47,58	42,38	51,52
W2 25_B	W2 Appartementen	4,90	50,89	48,26	42,92	52,09
W2 25_C	W2 Appartementen	7,90	51,00	48,36	43,03	52,20
W2 25_D	W2 Appartementen	10,90	51,22	48,58	43,27	52,43
W2 25_E	W2 Appartementen	13,90	51,74	49,10	43,79	52,95
W2 26_B	W2 Appartementen	4,90	51,06	48,41	43,08	52,26
W2 26_C	W2 Appartementen	7,90	51,10	48,46	43,14	52,31
W2 26_D	W2 Appartementen	10,90	51,26	48,61	43,31	52,47
W2 26_E	W2 Appartementen	13,90	51,70	49,05	43,76	52,91
W2 27_B	W2 Appartementen	4,90	50,82	48,17	42,85	52,02
W2 27_C	W2 Appartementen	7,90	50,89	48,23	42,92	52,09
W2 27_D	W2 Appartementen	10,90	51,10	48,44	43,15	52,31
W2 27_E	W2 Appartementen	13,90	51,54	48,88	43,60	52,75
W3 01_A	W3 Appartementen	1,90	48,18	45,26	40,17	49,31
W3 01_B	W3 Appartementen	4,90	47,44	44,58	39,45	48,59
W3 01_C	W3 Appartementen	7,90	49,46	46,57	41,45	50,59
W3 01_D	W3 Appartementen	10,90	51,37	48,51	43,36	52,51
W3 01_E	W3 Appartementen	13,90	50,44	47,65	42,46	51,61
W3 02_A	W3 Appartementen	1,90	47,88	44,95	39,88	49,01
W3 02_B	W3 Appartementen	4,90	47,31	44,46	39,34	48,47
W3 02_C	W3 Appartementen	7,90	49,76	46,88	41,75	50,89
W3 02_D	W3 Appartementen	10,90	51,60	48,73	43,56	52,72
W3 02_E	W3 Appartementen	13,90	50,69	47,88	42,70	51,85
W3 03_A	W3 Appartementen	1,90	50,89	47,77	42,78	51,93
W3 03_B	W3 Appartementen	4,90	52,03	48,93	43,93	53,08
W3 03_C	W3 Appartementen	7,90	53,49	50,40	45,38	54,54
W3 03_D	W3 Appartementen	10,90	54,05	50,95	45,94	55,10
W3 03_E	W3 Appartementen	13,90	54,54	51,42	46,43	55,58
W3 04_A	W3 Appartementen	1,90	50,60	47,41	42,51	51,64
W3 04_B	W3 Appartementen	4,90	51,19	48,03	43,09	52,23
W3 04_C	W3 Appartementen	7,90	52,56	49,44	44,47	53,61
W3 04_D	W3 Appartementen	10,90	53,07	49,92	44,96	54,11
W3 04_E	W3 Appartementen	13,90	53,66	50,52	45,56	54,71
W3 05_B	W3 Appartementen	4,90	48,14	44,91	40,11	49,20
W3 05_C	W3 Appartementen	7,90	50,16	46,97	42,12	51,22

Alle getoonde dB-waarden zijn A-gewogen

Rapport: Resultatentabel
 Model: 200820 wegverkeerslawaaai 2030 - SBKP Grid 22,5m
 LAeq totaalresultaten voor toetspunten
 Groep: (hoofdgroep)
 Groepsreductie: Nee

Naam Toetspunt	Omschrijving	Hoogte	Dag	Avond	Nacht	Lden
W3 05_D	W3 Appartementen	10,90	51,38	48,19	43,35	52,44
W3 05_E	W3 Appartementen	13,90	52,00	48,84	43,98	53,07
W3 06_B	W3 Appartementen	4,90	56,64	53,55	48,52	57,69
W3 06_C	W3 Appartementen	7,90	57,06	53,98	48,95	58,11
W3 06_D	W3 Appartementen	10,90	57,46	54,36	49,35	58,51
W3 06_E	W3 Appartementen	13,90	57,56	54,46	49,45	58,61
W3 07_B	W3 Appartementen	4,90	57,89	54,82	49,78	58,95
W3 07_C	W3 Appartementen	7,90	58,19	55,12	50,08	59,25
W3 07_D	W3 Appartementen	10,90	58,49	55,41	50,38	59,54
W3 07_E	W3 Appartementen	13,90	58,52	55,43	50,41	59,57
W3 08_B	W3 Appartementen	4,90	59,30	56,22	51,20	60,36
W3 08_C	W3 Appartementen	7,90	59,45	56,37	51,34	60,50
W3 08_D	W3 Appartementen	10,90	59,51	56,42	51,39	60,56
W3 08_E	W3 Appartementen	13,90	59,49	56,41	51,38	60,54
W3 09_A	W3 Appartementen	1,90	61,34	58,29	53,25	62,41
W3 09_B	W3 Appartementen	4,90	61,89	58,84	53,80	62,96
W3 09_C	W3 Appartementen	7,90	61,88	58,83	53,79	62,95
W3 09_D	W3 Appartementen	10,90	61,78	58,72	53,68	62,84
W3 09_E	W3 Appartementen	13,90	61,57	58,52	53,46	62,63
W3 10_A	W3 Appartementen	1,90	60,53	57,48	52,43	61,59
W3 10_B	W3 Appartementen	4,90	61,33	58,27	53,22	62,39
W3 10_C	W3 Appartementen	7,90	61,41	58,36	53,32	62,48
W3 10_D	W3 Appartementen	10,90	61,33	58,28	53,23	62,39
W3 10_E	W3 Appartementen	13,90	61,16	58,11	53,07	62,23
W3 11_A	W3 Appartementen	1,90	56,42	53,42	48,35	57,51
W3 11_B	W3 Appartementen	4,90	57,30	54,29	49,23	58,38
W3 11_C	W3 Appartementen	7,90	57,65	54,65	49,58	58,74
W3 11_D	W3 Appartementen	10,90	57,79	54,79	49,72	58,88
W3 11_E	W3 Appartementen	13,90	57,86	54,86	49,79	58,95
W3 12_A	W3 Appartementen	1,90	56,02	53,01	47,94	57,10
W3 12_B	W3 Appartementen	4,90	56,98	53,96	48,90	58,06
W3 12_C	W3 Appartementen	7,90	57,48	54,46	49,39	58,55
W3 12_D	W3 Appartementen	10,90	57,70	54,68	49,62	58,78
W3 12_E	W3 Appartementen	13,90	57,82	54,80	49,74	58,90
W3 13_A	W3 Appartementen	1,90	56,18	53,15	48,09	57,25
W3 13_B	W3 Appartementen	4,90	57,06	54,02	48,98	58,13
W3 13_C	W3 Appartementen	7,90	57,55	54,50	49,46	58,62
W3 13_D	W3 Appartementen	10,90	57,79	54,76	49,71	58,87
W3 13_E	W3 Appartementen	13,90	57,96	54,92	49,87	59,03
W3 14_A	W3 Appartementen	1,90	54,16	51,19	46,10	55,26
W3 14_B	W3 Appartementen	4,90	54,66	51,69	46,60	55,76
W3 14_C	W3 Appartementen	7,90	55,35	52,38	47,29	56,45
W3 14_D	W3 Appartementen	10,90	55,80	52,84	47,75	56,90
W3 14_E	W3 Appartementen	13,90	55,97	53,02	47,92	57,07
W3 15_A	W3 Appartementen	1,90	53,68	50,73	45,62	54,78
W3 15_B	W3 Appartementen	4,90	53,95	51,01	45,90	55,06
W3 15_C	W3 Appartementen	7,90	54,73	51,78	46,67	55,83
W3 15_D	W3 Appartementen	10,90	55,24	52,30	47,19	56,35
W3 15_E	W3 Appartementen	13,90	55,35	52,42	47,31	56,46
W3 16_A	W3 Appartementen	1,90	52,88	49,94	44,82	53,98
W3 16_B	W3 Appartementen	4,90	53,18	50,25	45,13	54,29
W3 16_C	W3 Appartementen	7,90	53,98	51,04	45,93	55,09
W3 16_D	W3 Appartementen	10,90	54,54	51,63	46,50	55,66
W3 16_E	W3 Appartementen	13,90	54,79	51,89	46,76	55,91
WG 01_B	Woongebied	4,50	49,24	46,58	41,17	50,40
WG 01_C	Woongebied	7,50	49,54	46,83	41,46	50,68
WG 01a_A	Woongebied Uitbouw zijgevel	1,50	49,71	47,07	41,66	50,88
WG 02_B	Woongebied	4,50	50,81	48,10	42,77	51,97
WG 02_C	Woongebied	7,50	50,99	48,26	42,96	52,15
WG 02a_A	Woongebied Uitbouw	1,50	51,04	48,33	43,00	52,20
WG 03_B	Woongebied	4,50	50,72	48,00	42,69	51,88
WG 03_C	Woongebied	7,50	51,05	48,30	43,02	52,20
WG 03a_A	Woongebied Uitbouw	1,50	50,91	48,19	42,88	52,07
WG 04_B	Woongebied	4,50	50,83	48,10	42,81	51,99
WG 04_C	Woongebied	7,50	51,32	48,56	43,30	52,48
WG 04a_A	Woongebied Uitbouw	1,50	50,87	48,14	42,85	52,03
WG 05_B	Woongebied	4,50	50,98	48,23	42,96	52,14
WG 05_C	Woongebied	7,50	51,58	48,80	43,56	52,73
WG 05a_A	Woongebied Uitbouw	1,50	50,94	48,19	42,92	52,10
WG 06_B	Woongebied	4,50	51,31	48,55	43,29	52,47
WG 06_C	Woongebied	7,50	51,96	49,17	43,94	53,11
WG 06a_A	Woongebied Uitbouw	1,50	51,12	48,37	43,11	52,28
WG 07_B	Woongebied	4,50	51,71	48,93	43,69	52,86
WG 07_C	Woongebied	7,50	52,29	49,49	44,28	53,44
WG 07a_A	Woongebied Uitbouw	1,50	51,33	48,56	43,32	52,49
WG 08_B	Woongebied	4,50	52,49	49,69	44,48	53,64
WG 08_C	Woongebied	7,50	52,83	50,02	44,82	53,98
WG 08a_A	Woongebied Uitbouw	1,50	51,72	48,94	43,71	52,88
WG 09_B	Woongebied	4,50	50,99	48,13	42,98	52,13

Alle getoonde dB-waarden zijn A-gewogen

Rapport: Resultatentabel
 Model: 200820 wegverkeerslawaaai 2030 - SBKP Grid 22,5m
 LAeq totaalresultaten voor toetspunten
 Groep: (hoofdgroep)
 Groepsreductie: Nee

Naam Toetspunt	Omschrijving	Hoogte	Dag	Avond	Nacht	Lden
WG 09_C	Woongebied	7,50	52,27	49,42	44,26	53,41
WG 09a_A	Woongebied Uitbouw zijgevel	1,50	49,80	46,94	41,78	50,93
WG 10_A	Woongebied	1,50	43,87	40,97	35,86	45,00
WG 10_B	Woongebied	4,50	44,45	41,53	36,44	45,58
WG 10_C	Woongebied	7,50	47,00	44,12	38,97	48,13
WG 100_B	Woongebied	4,50	50,76	47,79	42,75	51,88
WG 100_C	Woongebied	7,50	52,14	49,17	44,12	53,25
WG 100a_A	Woongebied Uitbouw zijgevel	1,50	49,10	46,13	41,10	50,22
WG 101_B	Woongebied	4,50	50,77	47,78	42,77	51,89
WG 101_C	Woongebied	7,50	51,92	48,95	43,91	53,04
WG 101a_A	Woongebied Uitbouw	1,50	49,37	46,38	41,38	50,49
WG 102_B	Woongebied	4,50	49,62	46,63	41,61	50,73
WG 102_C	Woongebied	7,50	50,87	47,88	42,86	51,98
WG 102a_A	Woongebied Uitbouw	1,50	48,25	45,23	40,25	49,36
WG 103_B	Woongebied	4,50	48,71	45,72	40,71	49,83
WG 103_C	Woongebied	7,50	50,13	47,13	42,11	51,24
WG 103a_A	Woongebied Uitbouw	1,50	47,57	44,53	39,57	48,68
WG 104_B	Woongebied	4,50	47,85	44,84	39,84	48,96
WG 104_C	Woongebied	7,50	49,66	46,66	41,65	50,77
WG 104a_A	Woongebied Uitbouw	1,50	47,25	44,20	39,25	48,35
WG 105_B	Woongebied	4,50	47,35	44,34	39,35	48,46
WG 105_C	Woongebied	7,50	49,41	46,42	41,40	50,52
WG 105a_A	Woongebied Uitbouw	1,50	47,06	44,02	39,06	48,17
WG 106_B	Woongebied	4,50	40,02	36,93	31,98	41,10
WG 106_C	Woongebied	7,50	44,04	41,03	36,01	45,14
WG 106a_A	Woongebied Uitbouw zijgevel	1,50	36,98	33,86	28,94	38,05
WG 107_B	Woongebied	4,50	45,59	42,92	37,56	46,76
WG 107_C	Woongebied	7,50	46,46	43,72	38,43	47,62
WG 107a_A	Woongebied Uitbouw zijgevel	1,50	45,06	42,40	37,05	46,24
WG 108_A	Woongebied	1,50	39,04	35,88	31,03	40,12
WG 108_B	Woongebied	4,50	40,88	37,72	32,87	41,96
WG 108_C	Woongebied	7,50	44,73	41,65	36,69	45,81
WG 109_A	Woongebied	1,50	39,83	36,79	31,84	40,94
WG 109_B	Woongebied	4,50	41,04	37,94	33,04	42,13
WG 109_C	Woongebied	7,50	44,63	41,57	36,61	45,72
WG 11_A	Woongebied	1,50	44,70	41,79	36,70	45,83
WG 11_B	Woongebied	4,50	45,93	43,01	37,93	47,06
WG 11_C	Woongebied	7,50	47,18	44,26	39,17	48,31
WG 110_A	Woongebied	1,50	39,82	36,66	31,83	40,91
WG 110_B	Woongebied	4,50	41,88	38,76	33,86	42,96
WG 110_C	Woongebied	7,50	45,40	42,37	37,38	46,50
WG 111_A	Woongebied	1,50	43,08	40,01	35,08	44,18
WG 111_B	Woongebied	4,50	45,90	42,87	37,90	47,01
WG 111_C	Woongebied	7,50	48,30	45,30	40,29	49,41
WG 112_B	Woongebied	4,50	46,68	43,66	38,68	47,79
WG 112_C	Woongebied	7,50	48,61	45,62	40,60	49,72
WG 112a_A	Woongebied Uitbouw zijgevel	1,50	45,54	42,50	37,53	46,64
WG 113_B	Woongebied	4,50	45,31	42,40	37,30	46,44
WG 113_C	Woongebied	7,50	47,21	44,30	39,18	48,33
WG 113a_A	Woongebied Uitbouw	1,50	45,41	42,46	37,40	46,53
WG 114_B	Woongebied	4,50	45,58	42,71	37,60	46,73
WG 114_C	Woongebied	7,50	47,40	44,50	39,39	48,53
WG 114a_A	Woongebied Uitbouw	1,50	45,29	42,37	37,30	46,42
WG 115_B	Woongebied	4,50	46,48	43,71	38,46	47,63
WG 115_C	Woongebied	7,50	47,66	44,85	39,65	48,81
WG 115a_A	Woongebied Uitbouw	1,50	46,16	43,37	38,16	47,32
WG 116_B	Woongebied	4,50	46,60	43,86	38,59	47,76
WG 116_C	Woongebied	7,50	47,77	45,01	39,75	48,93
WG 116a_A	Woongebied Uitbouw	1,50	46,76	44,00	38,74	47,92
WG 117_B	Woongebied	4,50	45,79	42,86	37,79	46,92
WG 117_C	Woongebied	7,50	47,54	44,61	39,53	48,66
WG 117a_A	Woongebied Uitbouw	1,50	45,05	42,06	37,06	46,17
WG 118_B	Woongebied	4,50	45,64	42,69	37,64	46,76
WG 118_C	Woongebied	7,50	47,42	44,48	39,41	48,54
WG 118a_A	Woongebied Uitbouw	1,50	45,28	42,29	37,29	46,40
WG 119_B	Woongebied	4,50	45,37	42,43	37,37	46,50
WG 119_C	Woongebied	7,50	47,57	44,64	39,55	48,69
WG 119a_A	Woongebied Uitbouw	1,50	44,25	41,22	36,24	45,35
WG 12_A	Woongebied	1,50	43,77	40,91	35,80	44,93
WG 12_B	Woongebied	4,50	44,99	42,10	37,01	46,13
WG 12_C	Woongebied	7,50	46,99	44,08	38,98	48,12
WG 120_B	Woongebied	4,50	43,11	40,09	35,09	44,21
WG 120_C	Woongebied	7,50	45,92	42,98	37,88	47,03
WG 120a_A	Woongebied Uitbouw	1,50	42,44	39,36	34,43	43,53
WG 121_B	Woongebied	4,50	47,27	44,31	39,27	48,39
WG 121_C	Woongebied	7,50	49,14	46,19	41,13	50,26
WG 121a_A	Woongebied Uitbouw	1,50	46,56	43,54	38,56	47,67
WG 122_B	Woongebied	4,50	47,87	44,92	39,87	48,99
WG 122_C	Woongebied	7,50	49,47	46,53	41,45	50,59

Alle getoonde dB-waarden zijn A-gewogen

Rapport: Resultatentabel
 Model: 200820 wegverkeerslawaaai 2030 - SBKP Grid 22,5m
 LAeq totaalresultaten voor toetspunten
 Groep: (hoofdgroep)
 Groepsreductie: Nee

Naam Toetspunt	Omschrijving	Hoogte	Dag	Avond	Nacht	Lden
WG 122a_A	Woongebied Uitbouw	1,50	46,83	43,83	38,83	47,94
WG 123_B	Woongebied	4,50	49,18	46,24	41,18	50,31
WG 123_C	Woongebied	7,50	50,45	47,50	42,44	51,57
WG 123a_A	Woongebied Uitbouw	1,50	47,99	45,00	39,99	49,11
WG 124_B	Woongebied	4,50	50,35	47,40	42,36	51,48
WG 124_C	Woongebied	7,50	51,59	48,65	43,58	52,71
WG 124a_A	Woongebied Uitbouw	1,50	48,98	46,00	40,98	50,10
WG 125_B	Woongebied	4,50	49,56	46,59	41,55	50,68
WG 125_C	Woongebied	7,50	51,27	48,28	43,23	52,37
WG 125a_A	Woongebied Uitbouw zijgevel	1,50	47,98	44,96	39,98	49,09
WG 126_A	Woongebied	1,50	43,41	40,39	35,40	44,52
WG 126_B	Woongebied	4,50	44,56	41,53	36,54	45,66
WG 126_C	Woongebied	7,50	46,99	43,91	38,93	48,06
WG 127_A	Woongebied	1,50	43,12	40,07	35,12	44,22
WG 127_B	Woongebied	4,50	45,22	42,14	37,20	46,31
WG 127_C	Woongebied	7,50	47,78	44,69	39,74	48,86
WG 128_A	Woongebied	1,50	43,34	40,21	35,33	44,42
WG 128_B	Woongebied	4,50	45,34	42,26	37,32	46,43
WG 128_C	Woongebied	7,50	48,02	44,95	39,98	49,10
WG 129_A	Woongebied	1,50	43,71	40,60	35,69	44,79
WG 129_B	Woongebied	4,50	45,53	42,48	37,50	46,62
WG 129_C	Woongebied	7,50	48,14	45,09	40,10	49,23
WG 13_A	Woongebied	1,50	43,69	40,91	35,72	44,86
WG 13_B	Woongebied	4,50	44,79	41,96	36,80	45,94
WG 13_C	Woongebied	7,50	46,65	43,80	38,63	47,79
WG 130_A	Woongebied	1,50	43,05	40,05	35,06	44,17
WG 130_B	Woongebied	4,50	44,64	41,62	36,63	45,75
WG 130_C	Woongebied	7,50	47,56	44,55	39,53	48,66
WG 131_A	Woongebied	1,50	41,52	38,47	33,55	42,64
WG 131_B	Woongebied	4,50	43,77	40,73	35,76	44,87
WG 131_C	Woongebied	7,50	46,90	43,87	38,88	48,00
WG 132_A	Woongebied	1,50	41,85	38,81	33,88	42,97
WG 132_B	Woongebied	4,50	43,43	40,40	35,43	44,54
WG 132_C	Woongebied	7,50	46,70	43,70	38,68	47,81
WG 133_A	Woongebied	1,50	41,58	38,55	33,60	42,70
WG 133_B	Woongebied	4,50	43,27	40,23	35,26	44,37
WG 133_C	Woongebied	7,50	46,50	43,45	38,45	47,58
WG 134_B	Woongebied	4,50	44,35	41,49	36,31	45,48
WG 134_C	Woongebied	7,50	46,53	43,68	38,49	47,66
WG 134a_A	Woongebied Uitbouw zijgevel	1,50	43,37	40,46	35,31	44,48
WG 135_A	Woongebied Uitbouw zijgevel	1,50	40,93	38,07	32,99	42,10
WG 135_B	Woongebied	4,50	42,79	39,84	34,81	43,92
WG 135_C	Woongebied	7,50	46,05	43,13	38,04	47,18
WG 136_A	Woongebied	1,50	41,83	38,71	33,80	42,91
WG 136_B	Woongebied	4,50	43,43	40,32	35,39	44,51
WG 136_C	Woongebied	7,50	46,48	43,40	38,43	47,56
WG 137_A	Woongebied	1,50	41,65	38,45	33,61	42,71
WG 137_B	Woongebied	4,50	43,32	40,18	35,27	44,39
WG 137_C	Woongebied	7,50	46,47	43,38	38,40	47,54
WG 138_A	Woongebied	1,50	40,79	37,60	32,74	41,85
WG 138_B	Woongebied	4,50	42,01	38,80	33,95	43,06
WG 138_C	Woongebied	7,50	45,66	42,50	37,55	46,70
WG 139_A	Woongebied	1,50	40,56	37,29	32,49	41,59
WG 139_B	Woongebied	4,50	42,99	39,83	34,91	44,04
WG 139_C	Woongebied	7,50	46,33	43,22	38,21	47,37
WG 14_A	Woongebied	1,50	44,68	41,91	36,63	45,82
WG 14_B	Woongebied	4,50	44,39	41,55	36,34	45,52
WG 14_C	Woongebied	7,50	46,09	43,25	38,03	47,21
WG 140_A	Woongebied	1,50	45,80	42,77	37,77	46,90
WG 140_B	Woongebied	4,50	47,93	44,91	39,89	49,02
WG 140_C	Woongebied	7,50	49,98	46,97	41,93	51,07
WG 141_B	Woongebied	4,50	48,67	45,62	40,62	49,75
WG 141_C	Woongebied	7,50	50,57	47,52	42,50	51,65
WG 141a_A	Woongebied Uitbouw zijgevel	1,50	47,91	44,83	39,85	48,98
WG 142_B	Woongebied	4,50	46,07	43,00	37,99	47,14
WG 142_C	Woongebied	7,50	48,29	45,26	40,24	49,38
WG 142a_A	Woongebied Uitbouw	1,50	46,20	43,10	38,11	47,26
WG 143_B	Woongebied	4,50	46,15	43,11	38,08	47,23
WG 143_C	Woongebied	7,50	48,31	45,28	40,25	49,39
WG 143a_A	Woongebied Uitbouw	1,50	47,05	43,96	38,96	48,11
WG 144_B	Woongebied	4,50	45,64	42,63	37,58	46,73
WG 144_C	Woongebied	7,50	48,10	45,14	40,06	49,21
WG 144a_A	Woongebied Uitbouw	1,50	45,96	42,91	37,88	47,03
WG 145_B	Woongebied	4,50	45,72	42,75	37,66	46,82
WG 145_C	Woongebied	7,50	48,20	45,27	40,16	49,31
WG 145a_A	Woongebied Uitbouw	1,50	46,35	43,31	38,27	47,42
WG 146_A	Woongebied	1,50	39,33	36,17	31,30	40,40
WG 146_B	Woongebied	4,50	41,26	38,14	33,23	42,34
WG 146_C	Woongebied	7,50	45,05	42,04	36,99	46,14

Alle getoonde dB-waarden zijn A-gewogen

Rapport: Resultatentabel
 Model: 200820 wegverkeerslawaaai 2030 - SBKP Grid 22,5m
 LAeq totaalresultaten voor toetspunten
 Groep: (hoofdgroep)
 Groepsreductie: Nee

Naam Toetspunt	Omschrijving	Hoogte	Dag	Avond	Nacht	Lden
WG 147_B	Woongebied	4,50	45,94	42,98	37,88	47,04
WG 147_C	Woongebied	7,50	48,37	45,42	40,31	49,47
WG 147a_A	Woongebied Uitbouw	1,50	46,66	43,65	38,59	47,74
WG 148_A	Woongebied	1,50	39,60	36,45	31,57	40,67
WG 148_B	Woongebied	4,50	41,78	38,68	33,75	42,86
WG 148_C	Woongebied	7,50	45,59	42,58	37,52	46,67
WG 149_A	Woongebied	1,50	41,15	38,08	33,15	42,25
WG 149_B	Woongebied	4,50	43,56	40,55	35,56	44,67
WG 149_C	Woongebied	7,50	46,29	43,31	38,26	47,40
WG 15_A	Woongebied	1,50	42,56	39,81	34,45	43,68
WG 15_B	Woongebied	4,50	41,68	38,87	33,64	42,82
WG 15_C	Woongebied	7,50	44,12	41,24	36,06	45,23
WG 150_A	Woongebied	1,50	42,95	39,87	34,94	44,04
WG 150_B	Woongebied	4,50	45,06	42,06	37,05	46,17
WG 150_C	Woongebied	7,50	47,13	44,14	39,09	48,23
WG 151_A	Woongebied	1,50	44,09	40,92	36,02	45,14
WG 151_B	Woongebied	4,50	44,82	41,75	36,76	45,90
WG 151_C	Woongebied	7,50	47,03	44,00	38,95	48,11
WG 152_B	Woongebied	4,50	53,03	50,08	44,99	54,14
WG 152_C	Woongebied	7,50	54,17	51,19	46,11	55,26
WG 152a_A	Woongebied Uitbouw zijgevel	1,50	51,22	48,26	43,19	52,33
WG 153_B	Woongebied	4,50	52,25	49,31	44,23	53,37
WG 153_C	Woongebied	7,50	53,45	50,49	45,41	54,56
WG 153a_A	Woongebied Uitbouw	1,50	50,52	47,58	42,51	51,64
WG 154_B	Woongebied	4,50	51,25	48,31	43,23	52,37
WG 154_C	Woongebied	7,50	52,84	49,87	44,79	53,94
WG 154a_A	Woongebied Uitbouw	1,50	49,94	46,99	41,93	51,06
WG 155_B	Woongebied	4,50	50,45	47,50	42,43	51,57
WG 155_C	Woongebied	7,50	52,26	49,29	44,21	53,36
WG 155a_A	Woongebied Uitbouw	1,50	49,18	46,21	41,17	50,30
WG 156_B	Woongebied	4,50	49,96	46,99	41,94	51,07
WG 156_C	Woongebied	7,50	51,78	48,79	43,73	52,88
WG 156a_A	Woongebied Uitbouw	1,50	48,76	45,77	40,74	49,87
WG 157_B	Woongebied	4,50	49,58	46,60	41,55	50,69
WG 157_C	Woongebied	7,50	51,59	48,60	43,53	52,68
WG 157a_A	Woongebied Uitbouw	1,50	48,57	45,58	40,55	49,68
WG 158_B	Woongebied	4,50	50,19	47,54	42,17	51,37
WG 158_C	Woongebied	7,50	50,25	47,60	42,23	51,43
WG 158a_A	Woongebied Uitbouw zijgevel	1,50	49,87	47,22	41,83	51,04
WG 159_A	Woongebied	1,50	44,07	41,29	35,97	45,19
WG 159_B	Woongebied	4,50	43,57	40,75	35,48	44,69
WG 159_C	Woongebied	7,50	45,02	42,18	36,95	46,14
WG 16_A	Woongebied	1,50	39,93	37,06	31,87	41,05
WG 16_B	Woongebied	4,50	40,83	37,88	32,77	41,93
WG 16_C	Woongebied	7,50	45,57	42,61	37,46	46,65
WG 160_A	Woongebied	1,50	44,19	41,46	36,16	45,35
WG 160_B	Woongebied	4,50	43,78	40,99	35,73	44,92
WG 160_C	Woongebied	7,50	45,40	42,60	37,37	46,54
WG 161_A	Woongebied	1,50	46,16	43,30	38,06	47,26
WG 161_B	Woongebied	4,50	45,13	42,36	37,10	46,28
WG 161_C	Woongebied	7,50	46,55	43,76	38,53	47,70
WG 162_A	Woongebied	1,50	45,58	42,71	37,45	46,67
WG 162_B	Woongebied	4,50	46,07	43,20	37,98	47,17
WG 162_C	Woongebied	7,50	47,33	44,44	39,25	48,43
WG 163_A	Woongebied	1,50	43,67	40,84	35,56	44,78
WG 163_B	Woongebied	4,50	43,65	40,80	35,56	44,76
WG 163_C	Woongebied	7,50	45,75	42,87	37,67	46,86
WG 164_A	Woongebied	1,50	41,90	38,94	33,86	43,01
WG 164_B	Woongebied	4,50	42,56	39,58	34,51	43,66
WG 164_C	Woongebied	7,50	45,18	42,23	37,13	46,28
WG 165_A	Woongebied	1,50	42,75	39,82	34,69	43,85
WG 165_B	Woongebied	4,50	42,72	39,74	34,66	43,81
WG 165_C	Woongebied	7,50	45,28	42,33	37,23	46,38
WG 166_A	Woongebied	1,50	42,51	39,59	34,45	43,62
WG 166_B	Woongebied	4,50	42,79	39,83	34,74	43,89
WG 166_C	Woongebied	7,50	45,41	42,49	37,37	46,52
WG 167_A	Woongebied	1,50	42,02	39,04	33,96	43,11
WG 167_B	Woongebied	4,50	43,23	40,32	35,19	44,35
WG 167_C	Woongebied	7,50	45,68	42,78	37,65	46,80
WG 168_A	Woongebied	1,50	42,14	39,18	34,11	43,25
WG 168_B	Woongebied	4,50	42,10	39,08	34,06	43,19
WG 168_C	Woongebied	7,50	44,98	42,02	36,96	46,09
WG 169_B	Woongebied	4,50	47,79	45,05	39,86	48,99
WG 169_C	Woongebied	7,50	48,83	46,07	40,90	50,02
WG 169a_A	Woongebied Uitbouw zijgevel	1,50	47,15	44,41	39,20	48,34
WG 17_B	Woongebied	4,50	54,61	51,78	46,61	55,76
WG 17_C	Woongebied	7,50	54,89	52,05	46,89	56,04
WG 171a_A	Woongebied Uitbouw	1,50	50,94	48,25	42,96	52,13
WG 172_B	Woongebied	4,50	51,68	48,98	43,71	52,87

Alle getoonde dB-waarden zijn A-gewogen

Rapport: Resultatentabel
 Model: 200820 wegverkeerslawaaai 2030 - SBKP Grid 22,5m
 LAeq totaalresultaten voor toetspunten
 Groep: (hoofdgroep)
 Groepsreductie: Nee

Naam Toetspunt	Omschrijving	Hoogte	Dag	Avond	Nacht	Lden
WG 172_C	Woongebied	7,50	51,97	49,27	44,02	53,17
WG 172a_A	Woongebied Uitbouw	1,50	51,00	48,32	43,02	52,19
WG 173_B	Woongebied	4,50	51,61	48,92	43,65	52,81
WG 173_C	Woongebied	7,50	51,90	49,20	43,95	53,10
WG 173a_A	Woongebied Uitbouw	1,50	50,84	48,16	42,87	52,03
WG 174_B	Woongebied	4,50	51,62	48,93	43,66	52,82
WG 174_C	Woongebied	7,50	51,92	49,23	43,97	53,12
WG 174a_A	Woongebied Uitbouw	1,50	50,82	48,13	42,84	52,01
WG 175_B	Woongebied	4,50	51,60	48,94	43,62	52,79
WG 175_C	Woongebied	7,50	51,86	49,19	43,89	53,06
WG 175a_A	Woongebied Uitbouw	1,50	50,99	48,33	42,99	52,18
WG 176_B	Woongebied	4,50	51,44	48,78	43,48	52,64
WG 176_C	Woongebied	7,50	51,79	49,12	43,83	52,99
WG 176a_A	Woongebied Uitbouw	1,50	50,84	48,18	42,86	52,03
WG 177_B	Woongebied	4,50	51,56	48,87	43,59	52,75
WG 177_C	Woongebied	7,50	51,84	49,16	43,88	53,04
WG 177a_A	Woongebied Uitbouw	1,50	50,96	48,30	42,98	52,15
WG 178_B	Woongebied	4,50	51,59	48,92	43,63	52,79
WG 178_C	Woongebied	7,50	51,85	49,18	43,90	53,05
WG 178a_A	Woongebied Uitbouw	1,50	50,99	48,33	43,01	52,18
WG 179_B	Woongebied	4,50	51,58	48,91	43,61	52,78
WG 179_C	Woongebied	7,50	51,83	49,16	43,87	53,03
WG 179a_A	Woongebied Uitbouw	1,50	51,20	48,53	43,22	52,39
WG 17a_A	Woongebied Uitbouw zijgevel	1,50	53,83	51,00	45,83	54,98
WG 18_A	Woongebied	1,50	57,11	54,21	49,11	58,24
WG 18_B	Woongebied	4,50	58,00	55,10	50,00	59,13
WG 18_C	Woongebied	7,50	58,07	55,18	50,07	59,21
WG 180_B	Woongebied	4,50	49,08	46,38	41,06	50,25
WG 180_C	Woongebied	7,50	49,23	46,52	41,22	50,40
WG 180a_A	Woongebied Uitbouw	1,50	49,35	46,64	41,32	50,51
WG 181_B	Woongebied	4,50	48,99	46,29	40,98	50,16
WG 181_C	Woongebied	7,50	49,24	46,53	41,23	50,41
WG 181a_A	Woongebied Uitbouw	1,50	49,06	46,38	41,06	50,24
WG 182_B	Woongebied	4,50	48,93	46,24	40,93	50,11
WG 182_C	Woongebied	7,50	49,31	46,60	41,31	50,48
WG 182a_A	Woongebied Uitbouw	1,50	49,33	46,61	41,31	50,49
WG 183_B	Woongebied	4,50	48,92	46,22	40,92	50,10
WG 183_C	Woongebied	7,50	49,38	46,66	41,37	50,55
WG 183a_A	Woongebied Uitbouw	1,50	49,53	46,82	41,53	50,70
WG 184_B	Woongebied	4,50	48,75	46,04	40,76	49,93
WG 184_C	Woongebied	7,50	49,19	46,47	41,20	50,37
WG 184a_A	Woongebied Uitbouw	1,50	48,80	46,12	40,83	49,99
WG 185_B	Woongebied	4,50	47,50	44,85	39,55	48,71
WG 185_C	Woongebied	7,50	48,24	45,57	40,28	49,44
WG 185a_A	Woongebied Uitbouw	1,50	48,05	45,40	40,09	49,25
WG 186_B	Woongebied	4,50	44,37	41,43	36,31	45,47
WG 186_C	Woongebied	7,50	46,30	43,39	38,24	47,41
WG 186a_A	Woongebied Uitbouw zijgevel	1,50	44,43	41,47	36,37	45,53
WG 187_A	Woongebied	1,50	40,18	37,08	32,20	41,28
WG 187_B	Woongebied	4,50	42,01	38,98	34,01	43,12
WG 187_C	Woongebied	7,50	45,54	42,60	37,53	46,66
WG 188_A	Woongebied	1,50	40,56	37,44	32,53	41,64
WG 188_B	Woongebied	4,50	42,06	38,99	34,04	43,15
WG 188_C	Woongebied	7,50	45,25	42,27	37,23	46,36
WG 189_A	Woongebied	1,50	40,20	37,20	32,20	41,31
WG 189_B	Woongebied	4,50	41,68	38,69	33,68	42,80
WG 189_C	Woongebied	7,50	45,20	42,27	37,17	46,32
WG 19_A	Woongebied	1,50	57,12	54,21	49,11	58,25
WG 19_B	Woongebied	4,50	58,01	55,11	50,01	59,14
WG 19_C	Woongebied	7,50	58,08	55,19	50,08	59,22
WG 190_A	Woongebied	1,50	40,59	37,61	32,58	41,70
WG 190_B	Woongebied	4,50	41,86	38,86	33,84	42,97
WG 190_C	Woongebied	7,50	45,53	42,62	37,50	46,65
WG 191_A	Woongebied	1,50	41,59	38,59	33,53	42,68
WG 191_B	Woongebied	4,50	43,09	40,11	35,04	44,19
WG 191_C	Woongebied	7,50	45,68	42,74	37,63	46,79
WG 192_A	Woongebied	1,50	40,43	37,44	32,38	41,53
WG 192_B	Woongebied	4,50	41,82	38,82	33,79	42,92
WG 192_C	Woongebied	7,50	44,92	41,99	36,89	46,04
WG 193_B	Woongebied	4,50	47,56	44,81	39,48	48,69
WG 193_C	Woongebied	7,50	48,22	45,44	40,15	49,35
WG 193a_A	Woongebied Uitbouw zijgevel	1,50	47,11	44,37	39,00	48,23
WG 194_B	Woongebied	4,50	41,53	38,71	33,54	42,69
WG 194_C	Woongebied	7,50	44,86	42,07	36,86	46,02
WG 194a_A	Woongebied Uitbouw zijgevel	1,50	41,22	38,46	33,25	42,40
WG 195_B	Woongebied	4,50	44,39	41,52	36,37	45,52
WG 195_C	Woongebied	7,50	46,55	43,70	38,52	47,68
WG 195a_A	Woongebied Uitbouw	1,50	44,95	42,07	36,95	46,09
WG 196_B	Woongebied	4,50	44,26	41,34	36,26	45,39

Alle getoonde dB-waarden zijn A-gewogen

Rapport: Resultatentabel
 Model: 200820 wegverkeerslawaaai 2030 - SBKP Grid 22,5m
 LAeq totaalresultaten voor toetspunten
 Groep: (hoofdgroep)
 Groepsreductie: Nee

Naam Toetspunt	Omschrijving	Hoogte	Dag	Avond	Nacht	Lden
WG 196_C	Woongebied	7,50	46,51	43,61	38,49	47,64
WG 196a_A	Woongebied Uitbouw	1,50	44,71	41,79	36,72	45,84
WG 197_B	Woongebied	4,50	46,02	43,07	37,98	47,13
WG 197_C	Woongebied	7,50	47,70	44,79	39,65	48,81
WG 197a_A	Woongebied Uitbouw	1,50	46,12	43,17	38,09	47,23
WG 198_B	Woongebied	4,50	46,03	43,07	38,00	47,14
WG 198_C	Woongebied	7,50	47,60	44,67	39,56	48,71
WG 198a_A	Woongebied Uitbouw	1,50	46,04	43,07	38,00	47,14
WG 199_B	Woongebied	4,50	45,26	42,28	37,20	46,35
WG 199_C	Woongebied	7,50	47,11	44,17	39,06	48,22
WG 199a_A	Woongebied Uitbouw	1,50	44,91	41,88	36,86	46,00
WG 20_A	Woongebied	1,50	57,12	54,21	49,12	58,25
WG 20_B	Woongebied	4,50	58,02	55,11	50,02	59,15
WG 20_C	Woongebied	7,50	58,10	55,20	50,10	59,23
WG 200_B	Woongebied	4,50	43,32	40,41	35,35	44,46
WG 200_C	Woongebied	7,50	46,52	43,62	38,51	47,65
WG 200a_A	Woongebied Uitbouw zijgevel	1,50	42,88	39,90	34,89	44,00
WG 201_A	Woongebied	1,50	38,19	35,19	30,21	39,31
WG 201_B	Woongebied	4,50	42,31	39,53	34,37	43,49
WG 201_C	Woongebied	7,50	45,42	42,61	37,44	46,58
WG 2016_B	Woongebied	4,50	45,78	43,07	37,84	46,98
WG 2016_C	Woongebied	7,50	48,14	45,42	40,17	49,32
WG 2016a_A	Woongebied Uitbouw	1,50	44,30	41,54	36,37	45,49
WG 2018_B	Woongebied	4,50	44,98	42,25	37,05	46,18
WG 2018_C	Woongebied	7,50	47,51	44,77	39,54	48,69
WG 202_A	Woongebied	1,50	37,78	34,68	29,78	38,87
WG 202_B	Woongebied	4,50	39,26	36,25	31,28	40,38
WG 202_C	Woongebied	7,50	44,09	41,17	36,07	45,21
WG 203_A	Woongebied	1,50	36,72	33,63	28,71	37,81
WG 203_B	Woongebied	4,50	38,40	35,36	30,41	39,51
WG 203_C	Woongebied	7,50	43,41	40,48	35,42	44,54
WG 204_A	Woongebied	1,50	37,17	34,15	29,19	38,29
WG 204_B	Woongebied	4,50	39,05	36,08	31,08	40,18
WG 204_C	Woongebied	7,50	44,04	41,19	36,06	45,19
WG 205_A	Woongebied	1,50	38,11	35,08	30,11	39,22
WG 205_B	Woongebied	4,50	40,59	37,62	32,59	41,71
WG 205_C	Woongebied	7,50	44,77	41,90	36,78	45,92
WG 206_A	Woongebied	1,50	39,53	36,75	31,44	40,65
WG 206_B	Woongebied	4,50	40,97	38,18	32,88	42,09
WG 206_C	Woongebied	7,50	44,16	41,40	36,12	45,31
WG 207_A	Woongebied	1,50	39,60	36,81	31,51	40,72
WG 207_B	Woongebied	4,50	40,90	38,09	32,83	42,03
WG 207_C	Woongebied	7,50	44,27	41,49	36,23	45,41
WG 208_A	Woongebied	1,50	37,92	35,02	29,89	39,04
WG 208_B	Woongebied	4,50	40,31	37,45	32,27	41,44
WG 208_C	Woongebied	7,50	44,05	41,25	36,03	45,20
WG 209_A	Woongebied	1,50	38,52	35,48	30,46	39,60
WG 209_B	Woongebied	4,50	41,00	38,01	32,94	42,09
WG 209_C	Woongebied	7,50	44,61	41,74	36,59	45,74
WG 21_A	Woongebied	1,50	57,11	54,20	49,11	58,24
WG 21_B	Woongebied	4,50	58,01	55,11	50,02	59,15
WG 21_C	Woongebied	7,50	58,12	55,22	50,12	59,25
WG 210_B	Woongebied	4,50	40,07	36,96	32,05	41,15
WG 210_C	Woongebied	7,50	44,92	41,93	36,88	46,02
WG 210a_A	Woongebied Uitbouw zijgevel	1,50	37,82	34,73	29,80	38,91
WG 211_B	Woongebied	4,50	44,11	41,29	36,16	45,28
WG 211_C	Woongebied	7,50	46,77	43,92	38,79	47,92
WG 211a_A	Woongebied Uitbouw	1,50	42,92	40,08	34,98	44,09
WG 212_B	Woongebied	4,50	44,21	41,41	36,26	45,39
WG 212_C	Woongebied	7,50	46,64	43,80	38,67	47,80
WG 212a_A	Woongebied Uitbouw	1,50	43,21	40,42	35,28	44,40
WG 213_B	Woongebied	4,50	44,64	41,85	36,71	45,83
WG 213_C	Woongebied	7,50	46,97	44,14	39,01	48,14
WG 213a_A	Woongebied Uitbouw	1,50	43,68	40,92	35,75	44,87
WG 214_B	Woongebied	4,50	45,40	42,62	37,48	46,59
WG 214_C	Woongebied	7,50	47,51	44,68	39,57	48,68
WG 214a_A	Woongebied Uitbouw	1,50	44,23	41,50	36,30	45,43
WG 215_B	Woongebied	4,50	44,19	41,39	36,21	45,35
WG 215_C	Woongebied	7,50	46,30	43,48	38,33	47,46
WG 215a_A	Woongebied Uitbouw zijgevel	1,50	42,26	39,34	34,27	43,39
WG 217_B	Woongebied	4,50	44,98	42,27	37,05	46,18
WG 217_C	Woongebied	7,50	47,71	44,98	39,74	48,89
WG 217a_A	Woongebied Uitbouw	1,50	43,32	40,58	35,41	44,53
WG 218a_A	Woongebied Uitbouw	1,50	43,07	40,32	35,17	44,28
WG 219_B	Woongebied	4,50	44,77	42,05	36,83	45,97
WG 219_C	Woongebied	7,50	47,02	44,26	39,05	48,20
WG 219a_A	Woongebied Uitbouw	1,50	43,07	40,29	35,16	44,27
WG 22_A	Woongebied	1,50	57,11	54,20	49,11	58,24
WG 22_B	Woongebied	4,50	58,02	55,12	50,02	59,15

Alle getoonde dB-waarden zijn A-gewogen

Rapport: Resultatentabel
 Model: 200820 wegverkeerslawaaai 2030 - SBKP Grid 22,5m
 LAeq totaalresultaten voor toetspunten
 Groep: (hoofdgroep)
 Groepsreductie: Nee

Naam Toetspunt	Omschrijving	Hoogte	Dag	Avond	Nacht	Lden
WG 22_C	Woongebied	7,50	58,12	55,22	50,12	59,25
WG 220_B	Woongebied	4,50	43,04	40,21	35,09	44,21
WG 220_C	Woongebied	7,50	46,11	43,31	38,13	47,27
WG 220a_A	Woongebied Uitbouw	1,50	41,89	39,01	33,96	43,06
WG 221_B	Woongebied	4,50	43,28	40,43	35,33	44,45
WG 221_C	Woongebied	7,50	46,39	43,58	38,41	47,55
WG 221a_A	Woongebied Uitbouw	1,50	41,92	39,02	33,98	43,08
WG 222_B	Woongebied	4,50	44,07	41,19	36,09	45,22
WG 222_C	Woongebied	7,50	46,65	43,79	38,65	47,79
WG 222a_A	Woongebied Uitbouw	1,50	43,07	40,14	35,09	44,21
WG 223_B	Woongebied	4,50	45,02	41,95	36,95	46,09
WG 223_C	Woongebied	7,50	47,50	44,47	39,43	48,58
WG 223a_A	Woongebied Uitbouw zijgevel	1,50	45,43	42,35	37,35	46,50
WG 224_A	Woongebied	1,50	40,29	37,09	32,27	41,36
WG 224_B	Woongebied	4,50	41,79	38,63	33,76	42,86
WG 224_C	Woongebied	7,50	45,70	42,64	37,65	46,78
WG 226_A	Woongebied	1,50	42,46	39,29	34,40	43,52
WG 226_B	Woongebied	4,50	43,19	40,06	35,13	44,25
WG 226_C	Woongebied	7,50	46,28	43,18	38,21	47,35
WG 227_A	Woongebied	1,50	41,46	38,31	33,42	42,53
WG 227_B	Woongebied	4,50	42,94	39,81	34,90	44,01
WG 227_C	Woongebied	7,50	46,05	42,98	38,00	47,13
WG 228_A	Woongebied	1,50	43,79	40,69	35,69	44,84
WG 228_B	Woongebied	4,50	44,73	41,64	36,64	45,79
WG 228_C	Woongebied	7,50	46,83	43,77	38,76	47,90
WG 229_A	Woongebied	1,50	41,90	38,77	33,82	42,96
WG 229_B	Woongebied	4,50	43,65	40,53	35,57	44,71
WG 229_C	Woongebied	7,50	45,96	42,89	37,91	47,04
WG 23_A	Woongebied	1,50	57,11	54,19	49,10	58,24
WG 23_B	Woongebied	4,50	58,02	55,11	50,02	59,15
WG 23_C	Woongebied	7,50	58,11	55,21	50,11	59,24
WG 230_A	Woongebied	1,50	41,37	38,22	33,30	42,43
WG 230_B	Woongebied	4,50	43,48	40,36	35,43	44,55
WG 230_C	Woongebied	7,50	46,05	42,97	38,01	47,13
WG 231_B	Woongebied	4,50	44,92	42,11	36,94	46,08
WG 231_C	Woongebied	7,50	46,86	44,02	38,88	48,02
WG 231a_A	Woongebied Uitbouw zijgevel	1,50	43,08	40,18	35,10	44,22
WG 24_A	Woongebied	1,50	57,11	54,19	49,10	58,24
WG 24_B	Woongebied	4,50	58,01	55,10	50,01	59,14
WG 24_C	Woongebied	7,50	58,11	55,21	50,11	59,24
WG 25_B	Woongebied	4,50	54,33	51,39	46,32	55,45
WG 25_C	Woongebied	7,50	54,94	52,00	46,93	56,06
WG 255_A	Woongebied	1,50	42,88	39,75	34,82	43,94
WG 255_B	Woongebied	4,50	42,97	39,85	34,92	44,04
WG 255_C	Woongebied	7,50	45,96	42,90	37,90	47,04
WG 25a_A	Woongebied Uitbouw zijgevel	1,50	53,62	50,67	45,61	54,74
WG 26_B	Woongebied	4,50	45,64	42,69	37,63	46,76
WG 26_C	Woongebied	7,50	48,22	45,31	40,20	49,34
WG 26a_A	Woongebied Uitbouw	1,50	46,25	43,28	38,25	47,37
WG 27_B	Woongebied	4,50	45,95	43,02	37,94	47,07
WG 27_C	Woongebied	7,50	48,57	45,66	40,55	49,69
WG 27a_A	Woongebied Uitbouw	1,50	45,19	42,22	37,19	46,31
WG 28_B	Woongebied	4,50	45,67	42,80	37,66	46,81
WG 28_C	Woongebied	7,50	48,27	45,40	40,25	49,40
WG 28a_A	Woongebied Uitbouw	1,50	43,22	40,25	35,21	44,34
WG 29_B	Woongebied	4,50	45,46	42,63	37,44	46,60
WG 29_C	Woongebied	7,50	48,12	45,28	40,09	49,26
WG 29a_A	Woongebied Uitbouw	1,50	43,08	40,23	35,05	44,21
WG 30_B	Woongebied	4,50	44,81	41,95	36,77	45,94
WG 30_C	Woongebied	7,50	47,74	44,90	39,72	48,88
WG 30a_A	Woongebied Uitbouw	1,50	45,27	42,46	37,24	46,41
WG 31_B	Woongebied	4,50	44,27	41,37	36,24	45,39
WG 31_C	Woongebied	7,50	47,21	44,33	39,19	48,34
WG 31a_A	Woongebied Uitbouw	1,50	45,58	42,72	37,56	46,71
WG 32_B	Woongebied	4,50	46,33	43,50	38,27	47,46
WG 32_C	Woongebied	7,50	48,00	45,15	39,95	49,12
WG 32a_A	Woongebied Uitbouw	1,50	45,08	42,14	37,07	46,20
WG 33_A	Woongebied	1,50	39,74	36,76	31,67	40,83
WG 33_B	Woongebied	4,50	41,72	38,76	33,66	42,82
WG 33_C	Woongebied	7,50	44,36	41,46	36,30	45,47
WG 332_B	Woongebied	4,50	40,88	37,78	32,87	41,97
WG 332_C	Woongebied	7,50	45,13	42,17	37,09	46,24
WG 332a_A	Woongebied Uitbouw zijgevel	1,50	40,31	37,20	32,27	41,39
WG 333_B	Woongebied	4,50	48,34	45,27	40,26	49,41
WG 333_C	Woongebied	7,50	50,27	47,21	42,18	51,34
WG 333a_A	Woongebied Uitbouw	1,50	47,50	44,42	39,43	48,57
WG 334_B	Woongebied	4,50	48,74	45,68	40,66	49,81
WG 334_C	Woongebied	7,50	50,54	47,49	42,46	51,61
WG 334a_A	Woongebied Uitbouw	1,50	48,37	45,30	40,31	49,45

Alle getoonde dB-waarden zijn A-gewogen

Rapport: Resultatentabel
Model: 200820 wegverkeerslawaaai 2030 - SBKP Grid 22,5m
L_{Aeq} totaalresultaten voor toetspunten
Groep: (hoofdgroep)
Groepsreductie: Nee

Naam Toetspunt	Omschrijving	Hoogte	Dag	Avond	Nacht	Lden
WG 335_B	Woongebied	4,50	49,31	46,25	41,24	50,38
WG 335_C	Woongebied	7,50	50,99	47,94	42,91	52,06
WG 335a_A	Woongebied Uitbouw	1,50	48,78	45,70	40,71	49,85
WG 336_B	Woongebied	4,50	50,70	47,65	42,62	51,77
WG 336_C	Woongebied	7,50	52,20	49,14	44,12	53,27
WG 336a_A	Woongebied Uitbouw	1,50	49,90	46,83	41,83	50,97
WG 337_B	Woongebied	4,50	50,01	46,95	41,94	51,08
WG 337_C	Woongebied	7,50	51,45	48,39	43,37	52,52
WG 337a_A	Woongebied Uitbouw	1,50	49,70	46,62	41,63	50,77
WG 338_B	Woongebied	4,50	50,53	47,51	42,46	51,61
WG 338_C	Woongebied	7,50	51,45	48,41	43,37	52,52
WG 338a_A	Woongebied Uitbouw zijgevel	1,50	49,83	46,83	41,77	50,92
WG 339_A	Woongebied	1,50	46,63	43,55	38,53	47,69
WG 339_B	Woongebied	4,50	47,13	44,11	39,06	48,21
WG 339_C	Woongebied	7,50	48,47	45,48	40,42	49,57
WG 34_A	Woongebied	1,50	39,01	36,06	30,95	40,11
WG 34_B	Woongebied	4,50	41,37	38,43	33,32	42,48
WG 34_C	Woongebied	7,50	44,26	41,38	36,21	45,38
WG 340_A	Woongebied	1,50	42,62	39,50	34,54	43,68
WG 340_B	Woongebied	4,50	44,00	40,95	35,94	45,08
WG 340_C	Woongebied	7,50	46,75	43,74	38,70	47,84
WG 341_A	Woongebied	1,50	37,54	34,38	29,54	38,62
WG 341_B	Woongebied	4,50	39,57	36,47	31,59	40,67
WG 341_C	Woongebied	7,50	44,28	41,29	36,28	45,40
WG 342_A	Woongebied	1,50	42,54	39,44	34,47	43,61
WG 342_B	Woongebied	4,50	43,51	40,46	35,47	44,60
WG 342_C	Woongebied	7,50	46,59	43,60	38,56	47,69
WG 343_A	Woongebied	1,50	42,46	39,36	34,40	43,53
WG 343_B	Woongebied	4,50	43,34	40,30	35,30	44,43
WG 343_C	Woongebied	7,50	46,54	43,56	38,52	47,65
WG 344_A	Woongebied	1,50	41,02	37,93	32,97	42,10
WG 344_B	Woongebied	4,50	42,31	39,25	34,26	43,39
WG 344_C	Woongebied	7,50	45,59	42,66	37,55	46,70
WG 345_A	Woongebied	1,50	41,38	38,30	33,31	42,45
WG 345_B	Woongebied	4,50	42,34	39,28	34,28	43,42
WG 345_C	Woongebied	7,50	45,78	42,83	37,72	46,88
WG 346_A	Woongebied	1,50	38,95	35,83	30,91	40,02
WG 346_B	Woongebied	4,50	41,11	38,04	33,07	42,19
WG 346_C	Woongebied	7,50	45,22	42,28	37,17	46,33
WG 347_B	Woongebied	4,50	47,11	44,02	39,00	48,16
WG 347_C	Woongebied	7,50	48,79	45,71	40,67	49,84
WG 347a_A	Woongebied Uitbouw zijgevel	1,50	46,60	43,52	38,48	47,65
WG 348_B	Woongebied	4,50	50,88	47,85	42,80	51,96
WG 348_C	Woongebied	7,50	51,79	48,74	43,72	52,87
WG 348a_A	Woongebied Uitbouw	1,50	50,79	47,76	42,71	51,87
WG 349_B	Woongebied	4,50	50,99	47,96	42,91	52,07
WG 349_C	Woongebied	7,50	51,80	48,75	43,72	52,87
WG 349a_A	Woongebied Uitbouw	1,50	50,78	47,76	42,70	51,86
WG 35_A	Woongebied	1,50	40,22	37,34	32,19	41,35
WG 35_B	Woongebied	4,50	42,50	39,65	34,46	43,63
WG 35_C	Woongebied	7,50	45,00	42,17	36,95	46,13
WG 350_B	Woongebied	4,50	50,79	47,74	42,70	51,86
WG 350_C	Woongebied	7,50	51,63	48,56	43,53	52,69
WG 350a_A	Woongebied Uitbouw	1,50	50,55	47,51	42,46	51,62
WG 351_B	Woongebied	4,50	47,42	44,37	39,32	48,48
WG 351_C	Woongebied	7,50	48,80	45,78	40,72	49,88
WG 351a_A	Woongebied Uitbouw zijgevel	1,50	46,67	43,61	38,57	47,73
WG 352_B	Woongebied	4,50	48,67	45,97	40,71	49,86
WG 352_C	Woongebied	7,50	49,86	47,16	41,89	51,05
WG 352a_A	Woongebied Uitbouw zijgevel	1,50	46,77	44,09	38,82	47,97
WG 353_A	Woongebied	1,50	43,89	41,00	35,83	45,00
WG 353_B	Woongebied	4,50	44,21	41,33	36,17	45,33
WG 353_C	Woongebied	7,50	46,67	43,80	38,64	47,80
WG 354_A	Woongebied	1,50	43,11	40,19	35,05	44,22
WG 354_B	Woongebied	4,50	44,41	41,52	36,37	45,53
WG 354_C	Woongebied	7,50	46,61	43,73	38,58	47,74
WG 355_A	Woongebied	1,50	41,10	38,18	33,02	42,20
WG 355_B	Woongebied	4,50	42,31	39,39	34,27	43,42
WG 355_C	Woongebied	7,50	45,29	42,39	37,27	46,42
WG 356_A	Woongebied	1,50	44,93	41,88	36,84	46,00
WG 356_B	Woongebied	4,50	44,92	41,88	36,85	46,00
WG 356_C	Woongebied	7,50	47,25	44,24	39,18	48,33
WG 357_A	Woongebied	1,50	45,79	42,74	37,71	46,86
WG 357_B	Woongebied	4,50	45,69	42,65	37,61	46,76
WG 357_C	Woongebied	7,50	47,72	44,72	39,65	48,81
WG 358_A	Woongebied	1,50	45,72	42,69	37,64	46,80
WG 358_B	Woongebied	4,50	46,05	43,02	37,97	47,13
WG 358_C	Woongebied	7,50	48,03	45,02	39,96	49,11
WG 359_A	Woongebied	1,50	46,17	43,10	38,08	47,23

Alle getoonde dB-waarden zijn A-gewogen

Rapport: Resultatentabel
 Model: 200820 wegverkeerslawaaai 2030 - SBKP Grid 22,5m
 LAeq totaalresultaten voor toetspunten
 Groep: (hoofdgroep)
 Groepsreductie: Nee

Naam Toetspunt	Omschrijving	Hoogte	Dag	Avond	Nacht	Lden
WG 359_B	Woongebied	4,50	47,20	44,14	39,11	48,27
WG 359_C	Woongebied	7,50	48,95	45,93	40,88	50,03
WG 36_A	Woongebied	1,50	41,36	38,53	33,36	42,51
WG 36_B	Woongebied	4,50	43,81	41,00	35,80	44,96
WG 36_C	Woongebied	7,50	45,99	43,18	37,97	47,14
WG 360_A	Woongebied	1,50	47,66	44,56	39,55	48,71
WG 360_B	Woongebied	4,50	47,88	44,79	39,78	48,94
WG 360_C	Woongebied	7,50	49,27	46,23	41,18	50,34
WG 361_A	Woongebied	1,50	47,90	44,82	39,82	48,97
WG 361_B	Woongebied	4,50	48,41	45,33	40,32	49,47
WG 361_C	Woongebied	7,50	49,75	46,68	41,66	50,81
WG 362_A	Woongebied	1,50	47,60	44,51	39,51	48,66
WG 362_B	Woongebied	4,50	48,24	45,17	40,16	49,31
WG 362_C	Woongebied	7,50	49,67	46,60	41,58	50,73
WG 363_B	Woongebied	4,50	52,33	49,36	44,28	53,43
WG 363_C	Woongebied	7,50	53,01	50,04	44,96	54,11
WG 363a_A	Woongebied Uitbouw zijgevel	1,50	52,08	49,11	44,01	53,17
WG 364_B	Woongebied	4,50	52,13	49,35	44,14	53,29
WG 364_C	Woongebied	7,50	52,64	49,86	44,66	53,81
WG 364a_A	Woongebied Uitbouw	1,50	51,31	48,55	43,32	52,48
WG 365_B	Woongebied	4,50	52,01	49,23	44,02	53,17
WG 365_C	Woongebied	7,50	52,50	49,71	44,51	53,66
WG 365a_A	Woongebied Uitbouw	1,50	51,09	48,34	43,10	52,26
WG 366_B	Woongebied	4,50	51,80	49,04	43,82	52,97
WG 366_C	Woongebied	7,50	52,27	49,50	44,30	53,44
WG 366a_A	Woongebied Uitbouw	1,50	51,18	48,42	43,18	52,34
WG 367_B	Woongebied	4,50	51,74	49,00	43,77	52,92
WG 367_C	Woongebied	7,50	52,22	49,47	44,25	53,40
WG 367a_A	Woongebied Uitbouw	1,50	51,04	48,29	43,05	52,21
WG 368_B	Woongebied	4,50	50,95	48,27	43,00	52,15
WG 368_C	Woongebied	7,50	51,43	48,75	43,49	52,64
WG 368a_A	Woongebied Uitbouw	1,50	50,37	47,69	42,40	51,56
WG 369_B	Woongebied	4,50	51,26	48,54	43,30	52,45
WG 369_C	Woongebied	7,50	51,75	49,01	43,79	52,93
WG 369a_A	Woongebied Uitbouw	1,50	50,63	47,91	42,65	51,81
WG 37_A	Woongebied	1,50	43,33	40,51	35,33	44,48
WG 37_B	Woongebied	4,50	44,43	41,59	36,43	45,58
WG 37_C	Woongebied	7,50	46,10	43,27	38,08	47,24
WG 370_B	Woongebied	4,50	51,28	48,53	43,32	52,46
WG 370_C	Woongebied	7,50	51,82	49,06	43,86	53,00
WG 370a_A	Woongebied Uitbouw	1,50	50,81	48,05	42,83	51,98
WG 371_B	Woongebied	4,50	51,57	48,85	43,61	52,76
WG 371_C	Woongebied	7,50	52,01	49,29	44,06	53,20
WG 371a_A	Woongebied Uitbouw	1,50	51,04	48,32	43,06	52,22
WG 372_B	Woongebied	4,50	51,53	48,81	43,56	52,71
WG 372_C	Woongebied	7,50	51,97	49,25	44,01	53,16
WG 372a_A	Woongebied Uitbouw	1,50	50,96	48,25	42,98	52,14
WG 373_B	Woongebied	4,50	51,55	48,84	43,59	52,74
WG 373_C	Woongebied	7,50	51,96	49,24	44,00	53,15
WG 373a_A	Woongebied Uitbouw	1,50	50,89	48,19	42,91	52,08
WG 374_B	Woongebied	4,50	43,84	40,79	35,81	44,93
WG 374_C	Woongebied	7,50	47,42	44,41	39,38	48,52
WG 374a_A	Woongebied Uitbouw zijgevel	1,50	39,95	36,76	31,90	41,01
WG 375_B	Woongebied	4,50	53,75	50,85	45,75	54,88
WG 375_C	Woongebied	7,50	54,23	51,32	46,23	55,36
WG 375a_A	Woongebied Uitbouw zijgevel	1,50	52,63	49,70	44,63	53,76
WG 376_A	Woongebied	1,50	57,47	54,53	49,46	58,59
WG 376_B	Woongebied	4,50	58,44	55,49	50,42	59,56
WG 376_C	Woongebied	7,50	58,62	55,68	50,61	59,74
WG 377_A	Woongebied	1,50	57,53	54,59	49,52	58,65
WG 377_B	Woongebied	4,50	58,50	55,56	50,48	59,62
WG 377_C	Woongebied	7,50	58,68	55,74	50,67	59,80
WG 378_A	Woongebied	1,50	57,69	54,75	49,68	58,81
WG 378_B	Woongebied	4,50	58,64	55,70	50,63	59,76
WG 378_C	Woongebied	7,50	58,82	55,88	50,81	59,94
WG 379_A	Woongebied	1,50	57,71	54,76	49,69	58,83
WG 379_B	Woongebied	4,50	58,69	55,74	50,67	59,81
WG 379_C	Woongebied	7,50	58,88	55,94	50,86	60,00
WG 38_B	Woongebied	4,50	51,27	48,34	43,26	52,39
WG 38_C	Woongebied	7,50	52,50	49,59	44,49	53,63
WG 380_A	Woongebied	1,50	57,86	54,91	49,84	58,98
WG 380_B	Woongebied	4,50	58,82	55,87	50,80	59,94
WG 380_C	Woongebied	7,50	59,00	56,05	50,99	60,12
WG 381_A	Woongebied	1,50	57,97	55,02	49,95	59,09
WG 381_B	Woongebied	4,50	58,94	55,99	50,92	60,06
WG 381_C	Woongebied	7,50	59,14	56,18	51,12	60,25
WG 382_A	Woongebied	1,50	58,10	55,15	50,07	59,21
WG 382_B	Woongebied	4,50	59,06	56,13	51,05	60,18
WG 382_C	Woongebied	7,50	59,24	56,29	51,22	60,36

Alle getoonde dB-waarden zijn A-gewogen

Rapport: Resultatentabel
 Model: 200820 wegverkeerslawaaai 2030 - SBKP Grid 22,5m
 LAeq totaalresultaten voor toetspunten
 Groep: (hoofdgroep)
 Groepsreductie: Nee

Naam Toetspunt	Omschrijving	Hoogte	Dag	Avond	Nacht	Lden
WG 383_B	Woongebied	4,50	56,45	53,51	48,42	57,56
WG 383_C	Woongebied	7,50	57,11	54,14	49,07	58,21
WG 383a_A	Woongebied Uitbouw zijgevel	1,50	55,43	52,49	47,41	56,55
WG 384_B	Woongebied	4,50	47,29	44,32	39,26	48,40
WG 384_C	Woongebied	7,50	50,08	47,14	42,04	51,19
WG 384a_A	Woongebied Uitbouw	1,50	48,03	45,05	40,01	49,14
WG 385_B	Woongebied	4,50	47,32	44,36	39,30	48,43
WG 385_C	Woongebied	7,50	50,20	47,27	42,17	51,32
WG 385a_A	Woongebied Uitbouw	1,50	47,33	44,35	39,31	48,44
WG 386_B	Woongebied	4,50	46,39	43,41	38,37	47,50
WG 386_C	Woongebied	7,50	49,67	46,72	41,63	50,78
WG 386a_A	Woongebied Uitbouw	1,50	44,55	41,48	36,53	45,64
WG 387_B	Woongebied	4,50	44,90	41,86	36,87	45,99
WG 387_C	Woongebied	7,50	48,27	45,28	40,24	49,37
WG 387a_A	Woongebied Uitbouw	1,50	42,72	39,64	34,70	43,81
WG 388_B	Woongebied	4,50	44,38	41,38	36,38	45,49
WG 388_C	Woongebied	7,50	47,76	44,76	39,73	48,86
WG 388a_A	Woongebied Uitbouw	1,50	44,08	41,09	36,08	45,20
WG 389_B	Woongebied	4,50	43,89	40,82	35,87	44,98
WG 389_C	Woongebied	7,50	47,37	44,35	39,34	48,47
WG 389a_A	Woongebied Uitbouw	1,50	44,18	41,15	36,17	45,28
WG 38a_A	Woongebied Uitbouw zijgevel	1,50	50,01	47,07	42,00	51,13
WG 39_B	Woongebied	4,50	50,54	47,58	42,54	51,66
WG 39_C	Woongebied	7,50	51,61	48,67	43,59	52,73
WG 390_B	Woongebied	4,50	42,48	39,36	34,45	43,56
WG 390_C	Woongebied	7,50	46,16	43,15	38,12	47,26
WG 390a_A	Woongebied Uitbouw	1,50	43,25	40,20	35,24	44,35
WG 39a_A	Woongebied Uitbouw	1,50	49,41	46,48	41,43	50,55
WG 40_B	Woongebied	4,50	49,41	46,47	41,41	50,54
WG 40_C	Woongebied	7,50	50,58	47,64	42,57	51,70
WG 40a_A	Woongebied Uitbouw	1,50	48,46	45,52	40,47	49,59
WG 41_B	Woongebied	4,50	48,66	45,72	40,67	49,79
WG 41_C	Woongebied	7,50	49,98	47,04	41,98	51,11
WG 41a_A	Woongebied Uitbouw	1,50	47,68	44,75	39,70	48,82
WG 42_B	Woongebied	4,50	47,85	44,89	39,85	48,97
WG 42_C	Woongebied	7,50	49,39	46,43	41,37	50,50
WG 42a_A	Woongebied Uitbouw	1,50	47,13	44,21	39,15	48,27
WG 43_B	Woongebied	4,50	47,59	44,66	39,59	48,72
WG 43_C	Woongebied	7,50	49,10	46,17	41,09	50,22
WG 43a_A	Woongebied Uitbouw	1,50	47,14	44,25	39,16	48,28
WG 44_B	Woongebied	4,50	40,08	37,13	32,04	41,19
WG 44_C	Woongebied	7,50	43,96	41,07	35,91	45,08
WG 44a_A	Woongebied Uitbouw zijgevel	1,50	38,41	35,50	30,33	39,51
WG 45_A	Woongebied	1,50	45,46	42,73	37,47	46,63
WG 45_B	Woongebied	4,50	45,54	42,78	37,54	46,70
WG 45_C	Woongebied	7,50	46,71	43,91	38,68	47,85
WG 46_A	Woongebied	1,50	39,55	36,49	31,52	40,64
WG 46_B	Woongebied	4,50	41,52	38,48	33,49	42,61
WG 46_C	Woongebied	7,50	45,07	42,12	37,02	46,17
WG 47_A	Woongebied	1,50	40,07	37,01	32,05	41,16
WG 47_B	Woongebied	4,50	41,58	38,52	33,54	42,67
WG 47_C	Woongebied	7,50	45,00	42,04	36,94	46,10
WG 48_A	Woongebied	1,50	40,71	37,70	32,69	41,81
WG 48_B	Woongebied	4,50	41,81	38,82	33,78	42,91
WG 48_C	Woongebied	7,50	44,89	41,98	36,85	46,01
WG 49_A	Woongebied	1,50	40,81	37,77	32,80	41,91
WG 49_B	Woongebied	4,50	42,89	39,88	34,86	43,99
WG 49_C	Woongebied	7,50	45,67	42,73	37,62	46,78
WG 50_A	Woongebied	1,50	44,34	41,29	36,33	45,44
WG 50_B	Woongebied	4,50	46,16	43,16	38,15	47,27
WG 50_C	Woongebied	7,50	48,17	45,22	40,15	49,29
WG 51_B	Woongebied	4,50	46,35	43,43	38,29	47,46
WG 51_C	Woongebied	7,50	47,98	45,10	39,92	49,09
WG 51a_A	Woongebied Uitbouw zijgevel	1,50	46,94	44,04	38,87	48,05
WG 52_B	Woongebied	4,50	47,96	45,26	39,88	49,11
WG 52_C	Woongebied	7,50	48,52	45,79	40,44	49,66
WG 52a_A	Woongebied Uitbouw	1,50	48,51	45,77	40,42	49,64
WG 53_B	Woongebied	4,50	47,50	44,82	39,41	48,65
WG 53_C	Woongebied	7,50	48,25	45,53	40,15	49,38
WG 53a_A	Woongebied Uitbouw	1,50	47,49	44,85	39,41	48,65
WG 54_B	Woongebied	4,50	47,34	44,64	39,23	48,47
WG 54_C	Woongebied	7,50	48,05	45,32	39,94	49,18
WG 54a_A	Woongebied Uitbouw	1,50	47,44	44,76	39,33	48,58
WG 55_B	Woongebied	4,50	48,12	45,45	40,01	49,26
WG 55_C	Woongebied	7,50	47,99	45,30	39,89	49,13
WG 55a_A	Woongebied Uitbouw	1,50	48,60	45,95	40,48	49,74
WG 56_B	Woongebied	4,50	47,71	45,03	39,63	48,86
WG 56_C	Woongebied	7,50	48,48	45,74	40,39	49,61
WG 56a_A	Woongebied Uitbouw	1,50	48,37	45,71	40,27	49,52

Alle getoonde dB-waarden zijn A-gewogen

Rapport: Resultatentabel
 Model: 200820 wegverkeerslawaaai 2030 - SBKP Grid 22,5m
 LAeq totaalresultaten voor toetspunten
 Groep: (hoofdgroep)
 Groepsreductie: Nee

Naam Toetspunt	Omschrijving	Hoogte	Dag	Avond	Nacht	Lden
WG 57_B	Woongebied	4,50	45,58	42,79	37,58	46,74
WG 57_C	Woongebied	7,50	46,99	44,16	38,98	48,14
WG 57a_A	Woongebied Uitbouw	1,50	45,00	42,18	37,01	46,16
WG 58_B	Woongebied	4,50	44,93	42,11	36,95	46,09
WG 58_C	Woongebied	7,50	46,50	43,64	38,49	47,64
WG 58a_A	Woongebied Uitbouw	1,50	44,33	41,48	36,38	45,50
WG 59_B	Woongebied	4,50	42,43	39,62	34,48	43,60
WG 59_C	Woongebied	7,50	44,33	41,47	36,33	45,47
WG 59a_A	Woongebied Uitbouw	1,50	41,98	39,17	34,06	43,17
WG 60_B	Woongebied	4,50	46,43	43,58	38,45	47,58
WG 60_C	Woongebied	7,50	47,92	45,06	39,92	49,06
WG 60a_A	Woongebied Uitbouw	1,50	45,80	42,94	37,84	46,96
WG 61_B	Woongebied	4,50	47,26	44,41	39,27	48,41
WG 61_C	Woongebied	7,50	48,53	45,67	40,52	49,67
WG 61a_A	Woongebied Uitbouw	1,50	46,36	43,50	38,39	47,52
WG 62_B	Woongebied	4,50	47,98	45,13	39,99	49,13
WG 62_C	Woongebied	7,50	49,16	46,29	41,15	50,30
WG 62a_A	Woongebied Uitbouw	1,50	46,59	43,70	38,61	47,73
WG 63_B	Woongebied	4,50	48,60	45,74	40,61	49,75
WG 63_C	Woongebied	7,50	49,63	46,76	41,63	50,77
WG 63a_A	Woongebied Uitbouw	1,50	47,28	44,37	39,30	48,42
WG 64_B	Woongebied	4,50	49,50	46,60	41,50	50,63
WG 64_C	Woongebied	7,50	50,55	47,66	42,55	51,69
WG 64a_A	Woongebied Uitbouw	1,50	48,30	45,40	40,32	49,44
WG 65a_A	Woongebied Uitbouw zijgevel	1,50	46,50	43,54	38,49	47,62
WG 66_A	Woongebied	1,50	42,64	39,65	34,63	43,75
WG 66_B	Woongebied	4,50	44,45	41,47	36,43	45,56
WG 66_C	Woongebied	7,50	46,91	43,97	38,89	48,03
WG 67_A	Woongebied	1,50	43,00	40,06	35,00	44,13
WG 67_B	Woongebied	4,50	44,82	41,85	36,81	45,94
WG 67_C	Woongebied	7,50	46,95	44,01	38,93	48,07
WG 68_A	Woongebied	1,50	42,07	39,06	34,08	43,19
WG 68_B	Woongebied	4,50	44,48	41,50	36,47	45,59
WG 68_C	Woongebied	7,50	46,89	43,93	38,87	48,00
WG 69_A	Woongebied	1,50	41,88	38,93	33,88	43,00
WG 69_B	Woongebied	4,50	43,65	40,67	35,64	44,76
WG 69_C	Woongebied	7,50	46,61	43,65	38,58	47,72
WG 70_A	Woongebied	1,50	39,93	36,83	31,91	41,02
WG 70_B	Woongebied	4,50	42,05	38,97	34,02	43,14
WG 70_C	Woongebied	7,50	45,38	42,35	37,34	46,47
WG 71_A	Woongebied	1,50	42,26	39,38	34,28	43,41
WG 71_B	Woongebied	4,50	42,78	39,81	34,78	43,90
WG 71_C	Woongebied	7,50	45,76	42,79	37,74	46,87
WG 72_A	Woongebied	1,50	41,46	38,53	33,49	42,60
WG 72_B	Woongebied	4,50	42,05	39,03	34,06	43,16
WG 72_C	Woongebied	7,50	45,42	42,41	37,40	46,52
WG 73_A	Woongebied	1,50	40,62	37,60	32,59	41,72
WG 73_B	Woongebied	4,50	42,36	39,38	34,32	43,46
WG 73_C	Woongebied	7,50	45,55	42,59	37,51	46,66
WG 74_B	Woongebied	4,50	45,92	43,20	37,89	47,08
WG 74_C	Woongebied	7,50	47,17	44,40	39,14	48,32
WG 74a_A	Woongebied Uitbouw zijgevel	1,50	46,72	44,02	38,71	47,89
WG 75_B	Woongebied	4,50	53,83	50,95	45,83	54,97
WG 75_C	Woongebied	7,50	54,24	51,36	46,24	55,38
WG 75a_A	Woongebied Uitbouw zijgevel	1,50	52,75	49,84	44,74	53,88
WG 76_A	Woongebied	1,50	57,13	54,21	49,12	58,26
WG 76_B	Woongebied	4,50	58,03	55,11	50,02	59,16
WG 76_C	Woongebied	7,50	58,12	55,21	50,12	59,25
WG 77_A	Woongebied	1,50	57,14	54,22	49,14	58,27
WG 77_B	Woongebied	4,50	58,04	55,12	50,03	59,17
WG 77_C	Woongebied	7,50	58,14	55,22	50,14	59,27
WG 78_A	Woongebied	1,50	57,18	54,26	49,17	58,31
WG 78_B	Woongebied	4,50	58,06	55,14	50,06	59,19
WG 78_C	Woongebied	7,50	58,17	55,25	50,16	59,30
WG 79_A	Woongebied	1,50	57,17	54,25	49,17	58,30
WG 79_B	Woongebied	4,50	58,06	55,14	50,05	59,19
WG 79_C	Woongebied	7,50	58,17	55,25	50,17	59,30
WG 80_A	Woongebied	1,50	57,21	54,28	49,20	58,33
WG 80_B	Woongebied	4,50	58,09	55,17	50,08	59,22
WG 80_C	Woongebied	7,50	58,21	55,29	50,20	59,34
WG 81_A	Woongebied	1,50	57,24	54,30	49,23	58,36
WG 81_B	Woongebied	4,50	58,11	55,19	50,11	59,24
WG 81_C	Woongebied	7,50	58,25	55,32	50,24	59,37
WG 82_A	Woongebied	1,50	57,26	54,33	49,25	58,38
WG 82_B	Woongebied	4,50	58,14	55,21	50,13	59,26
WG 82_C	Woongebied	7,50	58,28	55,34	50,27	59,40
WG 83_A	Woongebied	1,50	57,31	54,37	49,30	58,43
WG 83_B	Woongebied	4,50	58,18	55,25	50,17	59,30
WG 83_C	Woongebied	7,50	58,32	55,39	50,31	59,44

Alle getoonde dB-waarden zijn A-gewogen

Rapport: Resultatentabel
 Model: 200820 wegverkeerslawaaai 2030 - SBKP Grid 22,5m
 LAeq totaalresultaten voor toetspunten
 Groep: (hoofdgroep)
 Groepsreductie: Nee

Naam Toetspunt	Omschrijving	Hoogte	Dag	Avond	Nacht	Lden
WG 84_A	Woongebied	1,50	57,29	54,35	49,28	58,41
WG 84_B	Woongebied	4,50	58,19	55,25	50,17	59,31
WG 84_C	Woongebied	7,50	58,34	55,40	50,33	59,46
WG 85_B	Woongebied	4,50	54,91	51,94	46,89	56,02
WG 85_C	Woongebied	7,50	55,59	52,60	47,57	56,70
WG 85a_A	Woongebied Uitbouw zijgevel	1,50	54,15	51,15	46,13	55,26
WG 86_B	Woongebied	4,50	45,72	42,70	37,71	46,83
WG 86_C	Woongebied	7,50	48,26	45,25	40,25	49,37
WG 86a_A	Woongebied Uitbouw	1,50	46,29	43,26	38,28	47,39
WG 87_B	Woongebied	4,50	46,09	43,09	38,07	47,20
WG 87_C	Woongebied	7,50	48,72	45,72	40,70	49,83
WG 87a_A	Woongebied Uitbouw	1,50	45,48	42,49	37,48	46,60
WG 88_B	Woongebied	4,50	45,74	42,80	37,73	46,86
WG 88_C	Woongebied	7,50	48,30	45,34	40,28	49,41
WG 88a_A	Woongebied Uitbouw	1,50	43,99	41,02	35,99	45,11
WG 89_B	Woongebied	4,50	43,51	40,49	35,50	44,62
WG 89_C	Woongebied	7,50	46,63	43,64	38,60	47,73
WG 89a_A	Woongebied Uitbouw	1,50	40,77	37,76	32,78	41,89
WG 90_B	Woongebied	4,50	42,73	39,75	34,70	43,84
WG 90_C	Woongebied	7,50	45,98	43,02	37,94	47,09
WG 90a_A	Woongebied Uitbouw	1,50	39,87	36,78	31,84	40,95
WG 91_B	Woongebied	4,50	43,35	40,38	35,32	44,46
WG 91_C	Woongebied	7,50	46,41	43,47	38,38	47,52
WG 91a_A	Woongebied Uitbouw	1,50	41,28	38,28	33,24	42,38
WG 92_B	Woongebied	4,50	43,75	40,80	35,73	44,87
WG 92_C	Woongebied	7,50	46,76	43,82	38,73	47,87
WG 92a_A	Woongebied Uitbouw	1,50	42,80	39,83	34,77	43,91
WG 93_B	Woongebied	4,50	43,12	40,16	35,10	44,23
WG 93_C	Woongebied	7,50	46,05	43,12	38,03	47,17
WG 93a_A	Woongebied Uitbouw	1,50	43,12	40,13	35,12	44,24
WG 94_B	Woongebied	4,50	41,99	39,05	33,97	43,11
WG 94_C	Woongebied	7,50	44,87	41,96	36,84	45,99
WG 94a_A	Woongebied Uitbouw	1,50	42,40	39,46	34,41	43,53
WG 95_A	Woongebied	1,50	40,06	37,07	32,05	41,17
WG 95_B	Woongebied	4,50	41,44	38,42	33,42	42,54
WG 95_C	Woongebied	7,50	44,48	41,49	36,44	45,58
WG 96_A	Woongebied	1,50	40,45	37,49	32,43	41,56
WG 96_B	Woongebied	4,50	41,05	38,03	33,02	42,15
WG 96_C	Woongebied	7,50	44,37	41,40	36,31	45,47
WG 97_A	Woongebied	1,50	40,02	37,07	32,00	41,14
WG 97_B	Woongebied	4,50	42,61	39,71	34,59	43,74
WG 97_C	Woongebied	7,50	45,27	42,35	37,23	46,38
WG 98_A	Woongebied	1,50	42,24	39,34	34,25	43,38
WG 98_B	Woongebied	4,50	44,07	41,18	36,07	45,21
WG 98_C	Woongebied	7,50	45,84	42,94	37,81	46,96
WG 99_A	Woongebied	1,50	42,64	39,72	34,64	43,77
WG 99_B	Woongebied	4,50	44,02	41,12	36,01	45,15
WG 99_C	Woongebied	7,50	46,01	43,09	37,96	47,12
WG170_B	Woongebied	4,50	51,52	48,82	43,56	52,71
WG170_C	Woongebied	7,50	51,88	49,18	43,92	53,07
WG170a_A	Woongebied Uitbouw	1,50	50,87	48,17	42,89	52,06
WG171_B	Woongebied	4,50	51,58	48,89	43,62	52,78
WG171_C	Woongebied	7,50	51,91	49,21	43,95	53,10
WG'65_B	Woongebied	4,50	48,15	45,23	40,15	49,28
WG'65_C	Woongebied	7,50	49,91	46,99	41,90	51,04

Rapport: Resultatentabel
 Model: 200820 wegverkeerslawaaï 2030 - SBKP Grid 22,5m
 L:Aeq totaalresultaten voor toetspunten
 Groep: (hoofdgroep)
 Groepsreductie: Ja

Naam			Hoogte	Dag	Avond	Nacht	Lden
TP1Abuiten	Toetspunt	buitenruimte appartementen	1,50	48,86	45,71	40,68	49,87
TP2Abuiten	Toetspunt	buitenruimte appartementen	1,50	49,81	46,65	41,65	50,83
TP3Abuiten	Toetspunt	buitenruimte appartementen	1,50	49,86	46,71	41,72	50,89
TP5Abuiten	Toetspunt	buitenruimte appartementen	1,50	44,89	42,21	36,97	46,10
TP6Abuiten	Toetspunt	buitenruimte appartementen	1,50	44,90	42,25	36,99	46,12
TP7buiten_	Toetspunt	buitenruimte appartementen	1,50	43,58	40,88	35,65	44,79
TP8Abuiten	Toetspunt	buitenruimte appartementen	1,50	45,17	42,47	37,22	46,37
TP8Abuiten	Toetspunt	buitenruimte appartementen	1,50	44,83	42,16	36,87	46,03
TP9Abuiten	Toetspunt	buitenruimte appartementen	1,50	43,01	40,36	35,12	44,24
TPbuite100	Toetspunt	buitenruimte woningen	1,50	43,34	40,40	35,34	44,47
TPbuite102	Toetspunt	buitenruimte woningen	1,50	55,14	52,17	47,09	56,24
TPbuite104	Toetspunt	buitenruimte woningen	1,50	40,99	37,89	32,90	42,05
TPbuite105	Toetspunt	buitenruimte woningen	1,50	41,33	38,21	33,23	42,38
TPbuite106	Toetspunt	buitenruimte woningen	1,50	54,70	51,75	46,68	55,82
TPbuite108	Toetspunt	buitenruimte woningen	1,50	44,20	41,10	36,08	45,24
TPbuite109	Toetspunt	buitenruimte woningen	1,50	55,06	52,07	46,99	56,15
TPbuite112	Toetspunt	buitenruimte woningen	1,50	39,03	35,82	30,91	40,05
TPbuite113	Toetspunt	buitenruimte woningen	1,50	55,43	52,47	47,40	56,54
TPbuite114	Toetspunt	buitenruimte woningen	1,50	43,25	40,19	35,19	44,33
TPbuite115	Toetspunt	buitenruimte woningen	1,50	45,86	42,86	37,82	46,96
TPbuite116	Toetspunt	buitenruimte woningen	1,50	55,27	52,30	47,21	56,37
TPbuite117	Toetspunt	buitenruimte woningen	1,50	48,42	45,73	40,44	49,61
TPbuite118	Toetspunt	buitenruimte woningen	1,50	39,82	36,68	31,73	40,87
TPbuite119	Toetspunt	buitenruimte woningen	1,50	55,35	52,38	47,30	56,45
TPbuite122	Toetspunt	buitenruimte woningen	1,50	54,69	51,77	46,68	55,82
TPbuite123	Toetspunt	buitenruimte woningen	1,50	40,83	37,80	32,70	41,89
TPbuite125	Toetspunt	buitenruimte woningen	1,50	54,72	51,78	46,69	55,83
TPbuite127	Toetspunt	buitenruimte woningen	1,50	54,77	51,82	46,73	55,88
TPbuite128	Toetspunt	buitenruimte woningen	1,50	54,69	51,76	46,66	55,81
TPbuite129	Toetspunt	buitenruimte woningen	1,50	37,90	34,79	29,81	38,96
TPbuite130	Toetspunt	buitenruimte woningen	1,50	54,75	51,83	46,74	55,88
TPbuite131	Toetspunt	buitenruimte woningen	1,50	41,93	38,93	33,87	43,02
TPbuite132	Toetspunt	buitenruimte woningen	1,50	54,82	51,88	46,80	55,94
TPbuite134	Toetspunt	buitenruimte woningen	1,50	44,52	41,52	36,49	45,62
TPbuite135	Toetspunt	buitenruimte woningen	1,50	54,85	51,91	46,82	55,96
TPbuite137	Toetspunt	buitenruimte woningen	1,50	38,69	35,65	30,62	39,77
TPbuite138	Toetspunt	buitenruimte woningen	1,50	54,82	51,85	46,77	55,92
TPbuiten10	Toetspunt	buitenruimte woningen	1,50	39,67	36,70	31,60	40,76
TPbuiten13	Toetspunt	buitenruimte woningen	1,50	39,15	36,30	31,06	40,26
TPbuiten15	Toetspunt	buitenruimte woningen	1,50	40,03	37,22	31,90	41,13
TPbuiten16	Toetspunt	buitenruimte woningen	1,50	38,84	35,97	30,74	39,94
TPbuiten17	Toetspunt	buitenruimte woningen	1,50	48,10	45,42	40,10	49,28
TPbuiten19	Toetspunt	buitenruimte woningen	1,50	37,79	34,80	29,69	38,87
TPbuiten20	Toetspunt	buitenruimte woningen	1,50	39,20	36,26	31,16	40,31
TPbuiten21	Toetspunt	buitenruimte woningen	1,50	48,36	45,65	40,37	49,54
TPbuiten22	Toetspunt	buitenruimte woningen	1,50	38,28	35,38	30,20	39,38
TPbuiten23	Toetspunt	buitenruimte woningen	1,50	48,40	45,70	40,42	49,59
TPbuiten24	Toetspunt	buitenruimte woningen	1,50	48,35	45,67	40,36	49,54
TPbuiten27	Toetspunt	buitenruimte woningen	1,50	41,61	38,85	33,48	42,72
TPbuiten28	Toetspunt	buitenruimte woningen	1,50	40,92	38,18	32,85	42,06
TPbuiten29	Toetspunt	buitenruimte woningen	1,50	48,38	45,71	40,39	49,57
TPbuiten30	Toetspunt	buitenruimte woningen	1,50	55,53	52,55	47,46	56,62
TPbuiten32	Toetspunt	buitenruimte woningen	1,50	55,70	52,72	47,64	56,79
TPbuiten34	Toetspunt	buitenruimte woningen	1,50	40,85	38,07	32,72	41,96
TPbuiten35	Toetspunt	buitenruimte woningen	1,50	48,41	45,73	40,42	49,60
TPbuiten36	Toetspunt	buitenruimte woningen	1,50	48,36	45,68	40,38	49,55
TPbuiten38	Toetspunt	buitenruimte woningen	1,50	48,57	45,90	40,59	49,76
TPbuiten41	Toetspunt	buitenruimte woningen	1,50	42,28	39,46	34,15	43,38
TPbuiten43	Toetspunt	buitenruimte woningen	1,50	48,54	45,79	40,55	49,71
TPbuiten46	Toetspunt	buitenruimte woningen	1,50	43,55	40,48	35,40	44,59
TPbuiten48	Toetspunt	buitenruimte woningen	1,50	42,29	39,23	34,19	43,35
TPbuiten49	Toetspunt	buitenruimte woningen	1,50	42,70	39,66	34,60	43,77
TPbuiten50	Toetspunt	buitenruimte woningen	1,50	48,01	45,27	40,02	49,18
TPbuiten52	Toetspunt	buitenruimte woningen	1,50	45,74	42,63	37,62	46,78
TPbuiten53	Toetspunt	buitenruimte woningen	1,50	49,01	46,20	40,99	50,16
TPbuiten54	Toetspunt	buitenruimte woningen	1,50	44,27	41,18	36,09	45,29
TPbuiten55	Toetspunt	buitenruimte woningen	1,50	48,52	45,76	40,52	49,68
TPbuiten56	Toetspunt	buitenruimte woningen	1,50	48,67	45,91	40,65	49,83
TPbuiten59	Toetspunt	buitenruimte woningen	1,50	39,66	36,64	31,56	40,73
TPbuiten60	Toetspunt	buitenruimte woningen	1,50	39,82	36,77	31,72	40,88
TPbuiten61	Toetspunt	buitenruimte woningen	1,50	48,31	45,59	40,33	49,49
TPbuiten62	Toetspunt	buitenruimte woningen	1,50	39,78	36,83	31,67	40,86
TPbuiten63	Toetspunt	buitenruimte woningen	1,50	48,11	45,42	40,13	49,30
TPbuiten64	Toetspunt	buitenruimte woningen	1,50	47,94	45,24	39,97	49,13
TPbuiten66	Toetspunt	buitenruimte woningen	1,50	41,75	38,69	33,66	42,82
TPbuiten67	Toetspunt	buitenruimte woningen	1,50	47,75	45,01	39,77	48,93
TPbuiten68	Toetspunt	buitenruimte woningen	1,50	48,06	45,33	40,10	49,25
TPbuiten70	Toetspunt	buitenruimte woningen	1,50	48,27	45,54	40,28	49,44
TPbuiten73	Toetspunt	buitenruimte woningen	1,50	41,09	38,03	32,97	42,14

Alle getoonde dB-waarden zijn A-gewogen

Rapport: Resultatentabel
 Model: 200820 wegverkeerslawaaai 2030 - SBKP Grid 22,5m
 LAeq totaalresultaten voor toetspunten
 Groep: (hoofdgroep)
 Groepsreductie: Ja

Naam Toetspunt	Omschrijving	Hoogte	Dag	Avond	Nacht	Lden
TPbuiten74	Toetspunt buitenruimte woningen	1,50	42,46	39,50	34,44	43,57
TPbuiten75	Toetspunt buitenruimte woningen	1,50	54,60	51,66	46,57	55,71
TPbuiten76	Toetspunt buitenruimte woningen	1,50	54,62	51,67	46,59	55,73
TPbuiten78	Toetspunt buitenruimte woningen	1,50	54,63	51,72	46,62	55,76
TPbuiten81	Toetspunt buitenruimte woningen	1,50	45,47	42,51	37,47	46,59
TPbuiten82	Toetspunt buitenruimte woningen	1,50	54,78	51,84	46,76	55,90
TPbuiten85	Toetspunt buitenruimte woningen	1,50	39,00	35,94	30,90	40,06
TPbuiten87	Toetspunt buitenruimte woningen	1,50	40,65	37,60	32,57	41,72
TPbuiten88	Toetspunt buitenruimte woningen	1,50	40,09	37,08	32,01	41,17
TPbuiten89	Toetspunt buitenruimte woningen	1,50	54,69	51,75	46,67	55,81
TPbuiten90	Toetspunt buitenruimte woningen	1,50	54,65	51,74	46,64	55,78
TPbuiten93	Toetspunt buitenruimte woningen	1,50	42,29	39,37	34,19	43,38
TPbuiten95	Toetspunt buitenruimte woningen	1,50	46,08	43,22	38,03	47,20
TPbuiten96	Toetspunt buitenruimte woningen	1,50	44,52	41,65	36,46	45,64
TPbuiten97	Toetspunt buitenruimte woningen	1,50	54,59	51,68	46,58	55,72
TPbuiten99	Toetspunt buitenruimte woningen	1,50	40,61	37,59	32,50	41,68
W2 01_B	W2 Appartementen	4,90	46,63	43,98	38,59	47,80
W2 01_C	W2 Appartementen	7,90	46,37	43,72	38,34	47,55
W2 01_D	W2 Appartementen	10,90	46,59	43,91	38,54	47,75
W2 01_E	W2 Appartementen	13,90	46,87	44,22	38,85	48,05
W2 01_F	W2 Appartementen	16,90	47,17	44,51	39,15	48,35
W2 02_A	W2 Appartementen	1,90	47,06	44,40	39,01	48,23
W2 02_B	W2 Appartementen	4,90	46,51	43,85	38,46	47,68
W2 02_C	W2 Appartementen	7,90	46,23	43,57	38,18	47,40
W2 02_D	W2 Appartementen	10,90	46,38	43,72	38,33	47,55
W2 02_E	W2 Appartementen	13,90	46,71	44,04	38,69	47,89
W2 02_F	W2 Appartementen	16,90	46,94	44,28	38,92	48,12
W2 03_A	W2 Appartementen	1,90	46,95	44,28	38,90	48,11
W2 03_B	W2 Appartementen	4,90	46,42	43,77	38,37	47,59
W2 03_C	W2 Appartementen	7,90	46,18	43,49	38,11	47,33
W2 03_D	W2 Appartementen	10,90	46,31	43,63	38,28	47,48
W2 03_E	W2 Appartementen	13,90	46,64	43,98	38,62	47,82
W2 03_F	W2 Appartementen	16,90	46,86	44,19	38,85	48,04
W2 04_A	W2 Appartementen	1,90	42,37	39,60	34,32	43,51
W2 04_B	W2 Appartementen	4,90	41,67	38,88	33,60	42,80
W2 04_C	W2 Appartementen	7,90	42,87	40,07	34,79	43,99
W2 04_D	W2 Appartementen	10,90	42,83	39,92	34,72	43,92
W2 04_E	W2 Appartementen	13,90	43,18	40,21	35,06	44,25
W2 04_F	W2 Appartementen	16,90	43,75	40,73	35,60	44,80
W2 05_A	W2 Appartementen	1,90	41,81	39,05	33,78	42,96
W2 05_B	W2 Appartementen	4,90	41,42	38,65	33,37	42,56
W2 05_C	W2 Appartementen	7,90	42,67	39,91	34,60	43,81
W2 05_D	W2 Appartementen	10,90	42,56	39,64	34,45	43,65
W2 05_E	W2 Appartementen	13,90	43,05	40,05	34,89	44,10
W2 05_F	W2 Appartementen	16,90	43,75	40,72	35,60	44,80
W2 06_A	W2 Appartementen	1,90	41,54	38,81	33,52	42,70
W2 06_B	W2 Appartementen	4,90	41,08	38,31	33,04	42,23
W2 06_C	W2 Appartementen	7,90	42,97	40,19	34,90	44,10
W2 06_D	W2 Appartementen	10,90	42,67	39,72	34,55	43,75
W2 06_E	W2 Appartementen	13,90	42,91	39,90	34,77	43,97
W2 06_F	W2 Appartementen	16,90	43,90	40,88	35,75	44,95
W2 07_A	W2 Appartementen	1,90	39,62	36,91	31,71	40,83
W2 07_B	W2 Appartementen	4,90	39,86	37,14	31,94	41,07
W2 07_C	W2 Appartementen	7,90	42,07	39,30	34,08	43,24
W2 07_D	W2 Appartementen	10,90	42,64	39,76	34,63	43,77
W2 07_E	W2 Appartementen	13,90	42,94	40,04	34,92	44,07
W2 07_F	W2 Appartementen	16,90	44,72	41,81	36,68	45,84
W2 08_B	W2 Appartementen	4,90	41,45	38,73	33,54	42,66
W2 08_C	W2 Appartementen	7,90	42,96	40,19	35,00	44,14
W2 08_D	W2 Appartementen	10,90	42,93	40,15	35,00	44,12
W2 08_E	W2 Appartementen	13,90	43,60	40,79	35,67	44,78
W2 08_F	W2 Appartementen	16,90	44,79	41,93	36,81	45,94
W2 09_B	W2 Appartementen	4,90	42,80	40,09	34,88	44,01
W2 09_C	W2 Appartementen	7,90	43,71	40,99	35,76	44,90
W2 09_D	W2 Appartementen	10,90	44,02	41,29	36,10	45,22
W2 09_E	W2 Appartementen	13,90	44,39	41,63	36,47	45,59
W2 09_F	W2 Appartementen	16,90	45,06	42,24	37,10	46,23
W2 10_B	W2 Appartementen	4,90	46,80	44,14	38,81	47,99
W2 10_C	W2 Appartementen	7,90	46,89	44,24	38,91	48,09
W2 10_D	W2 Appartementen	10,90	47,21	44,56	39,24	48,41
W2 10_E	W2 Appartementen	13,90	47,45	44,81	39,50	48,66
W2 10_F	W2 Appartementen	16,90	47,88	45,24	39,93	49,09
W2 11_B	W2 Appartementen	4,90	46,84	44,19	38,86	48,04
W2 11_C	W2 Appartementen	7,90	46,92	44,25	38,92	48,10
W2 11_D	W2 Appartementen	10,90	47,22	44,56	39,24	48,41
W2 11_E	W2 Appartementen	13,90	47,47	44,82	39,52	48,68
W2 11_F	W2 Appartementen	16,90	47,93	45,27	39,96	49,13
W2 13_B	W2 Appartementen	4,90	46,90	44,26	38,92	48,10
W2 13_C	W2 Appartementen	7,90	46,94	44,31	38,96	48,14

Alle getoonde dB-waarden zijn A-gewogen

Rapport: Resultatentabel
 Model: 200820 wegverkeerslawaaai 2030 - SBKP Grid 22,5m
 LAeq totaalresultaten voor toetspunten
 Groep: (hoofdgroep)
 Groepsreductie: Ja

Naam Toetspunt	Omschrijving	Hoogte	Dag	Avond	Nacht	Lden
W2 13_D	W2 Appartementen	10,90	47,28	44,64	39,31	48,48
W2 13_E	W2 Appartementen	13,90	47,48	44,83	39,53	48,69
W2 13_F	W2 Appartementen	16,90	47,94	45,31	39,99	49,15
W2 14_B	W2 Appartementen	4,90	43,24	40,56	35,31	44,45
W2 14_C	W2 Appartementen	7,90	44,17	41,46	36,20	45,36
W2 14_D	W2 Appartementen	10,90	43,30	40,54	35,35	44,48
W2 14_E	W2 Appartementen	13,90	43,77	40,98	35,80	44,94
W2 15_B	W2 Appartementen	4,90	42,48	39,76	34,52	43,67
W2 15_C	W2 Appartementen	7,90	43,74	41,03	35,77	44,93
W2 15_D	W2 Appartementen	10,90	42,50	39,72	34,55	43,68
W2 15_E	W2 Appartementen	13,90	42,96	40,16	35,01	44,14
W2 16_A	W2 Appartementen	1,90	43,35	40,64	35,33	44,52
W2 16_B	W2 Appartementen	4,90	42,70	39,99	34,69	43,87
W2 16_C	W2 Appartementen	7,90	43,31	40,54	35,27	44,46
W2 16_D	W2 Appartementen	10,90	42,93	40,13	34,90	44,07
W2 16_E	W2 Appartementen	13,90	43,20	40,37	35,19	44,35
W2 17_A	W2 Appartementen	1,90	41,41	38,54	33,32	42,51
W2 17_B	W2 Appartementen	4,90	40,93	37,99	32,84	42,02
W2 17_C	W2 Appartementen	7,90	43,10	40,20	35,00	44,19
W2 17_D	W2 Appartementen	10,90	43,55	40,58	35,46	44,63
W2 17_E	W2 Appartementen	13,90	43,25	40,18	35,12	44,30
W2 18_A	W2 Appartementen	1,90	40,83	37,95	32,73	41,93
W2 18_B	W2 Appartementen	4,90	40,88	37,96	32,78	41,97
W2 18_C	W2 Appartementen	7,90	43,10	40,18	34,98	44,18
W2 18_D	W2 Appartementen	10,90	43,86	40,92	35,77	44,95
W2 18_E	W2 Appartementen	13,90	43,05	39,96	34,91	44,09
W2 19_A	W2 Appartementen	1,90	40,67	37,78	32,60	41,78
W2 19_B	W2 Appartementen	4,90	40,33	37,41	32,24	41,42
W2 19_C	W2 Appartementen	7,90	42,48	39,57	34,39	43,58
W2 19_D	W2 Appartementen	10,90	43,93	41,00	35,83	45,02
W2 19_E	W2 Appartementen	13,90	43,07	39,97	34,91	44,10
W2 20_A	W2 Appartementen	1,90	43,12	40,33	35,07	44,26
W2 20_B	W2 Appartementen	4,90	42,61	39,84	34,59	43,76
W2 20_C	W2 Appartementen	7,90	44,01	41,19	35,96	45,14
W2 20_D	W2 Appartementen	10,90	45,24	42,49	37,26	46,41
W2 20_E	W2 Appartementen	13,90	45,34	42,52	37,31	46,48
W2 23_A	W2 Appartementen	1,90	42,13	39,45	34,15	43,32
W2 23_B	W2 Appartementen	4,90	42,39	39,67	34,41	43,57
W2 23_C	W2 Appartementen	7,90	43,90	41,14	35,91	45,07
W2 23_D	W2 Appartementen	10,90	45,03	42,28	37,07	46,21
W2 23_E	W2 Appartementen	13,90	45,42	42,62	37,41	46,57
W2 24_B	W2 Appartementen	4,90	42,84	40,15	34,90	44,04
W2 24_C	W2 Appartementen	7,90	44,46	41,71	36,48	45,63
W2 24_D	W2 Appartementen	10,90	44,96	42,21	36,98	46,13
W2 24_E	W2 Appartementen	13,90	45,47	42,68	37,46	46,62
W2 25_B	W2 Appartementen	4,90	45,90	43,27	37,93	47,10
W2 25_C	W2 Appartementen	7,90	46,02	43,37	38,04	47,22
W2 25_D	W2 Appartementen	10,90	46,22	43,59	38,27	47,43
W2 25_E	W2 Appartementen	13,90	46,76	44,11	38,80	47,96
W2 26_B	W2 Appartementen	4,90	46,07	43,42	38,09	47,27
W2 26_C	W2 Appartementen	7,90	46,11	43,48	38,15	47,32
W2 26_D	W2 Appartementen	10,90	46,27	43,62	38,32	47,48
W2 26_E	W2 Appartementen	13,90	46,71	44,06	38,77	47,92
W2 27_B	W2 Appartementen	4,90	45,83	43,18	37,85	47,03
W2 27_C	W2 Appartementen	7,90	45,90	43,24	37,93	47,10
W2 27_D	W2 Appartementen	10,90	46,10	43,44	38,16	47,31
W2 27_E	W2 Appartementen	13,90	46,55	43,89	38,61	47,76
W3 01_A	W3 Appartementen	1,90	43,28	40,36	35,24	44,39
W3 01_B	W3 Appartementen	4,90	42,51	39,64	34,50	43,65
W3 01_C	W3 Appartementen	7,90	44,55	41,64	36,51	45,67
W3 01_D	W3 Appartementen	10,90	46,46	43,58	38,42	47,58
W3 01_E	W3 Appartementen	13,90	45,48	42,68	37,49	46,64
W3 02_A	W3 Appartementen	1,90	42,92	39,98	34,91	44,04
W3 02_B	W3 Appartementen	4,90	42,36	39,50	34,38	43,51
W3 02_C	W3 Appartementen	7,90	44,83	41,93	36,80	45,95
W3 02_D	W3 Appartementen	10,90	46,73	43,83	38,65	47,83
W3 02_E	W3 Appartementen	13,90	45,74	42,92	37,74	46,89
W3 03_A	W3 Appartementen	1,90	46,09	42,95	37,92	47,11
W3 03_B	W3 Appartementen	4,90	47,20	44,09	39,04	48,23
W3 03_C	W3 Appartementen	7,90	48,68	45,56	40,50	49,70
W3 03_D	W3 Appartementen	10,90	49,32	46,19	41,13	50,33
W3 03_E	W3 Appartementen	13,90	49,77	46,62	41,58	50,78
W3 04_A	W3 Appartementen	1,90	45,82	42,60	37,65	46,82
W3 04_B	W3 Appartementen	4,90	46,40	43,22	38,23	47,41
W3 04_C	W3 Appartementen	7,90	47,77	44,63	39,61	48,79
W3 04_D	W3 Appartementen	10,90	48,37	45,18	40,16	49,36
W3 04_E	W3 Appartementen	13,90	48,91	45,74	40,73	49,92
W3 05_B	W3 Appartementen	4,90	43,28	40,02	35,20	44,31
W3 05_C	W3 Appartementen	7,90	45,31	42,09	37,23	46,35

Alle getoonde dB-waarden zijn A-gewogen

Rapport: Resultatentabel
 Model: 200820 wegverkeerslawaaai 2030 - SBKP Grid 22,5m
 LAeq totaalresultaten voor toetspunten
 Groep: (hoofdgroep)
 Groepsreductie: Ja

Naam Toetspunt	Omschrijving	Hoogte	Dag	Avond	Nacht	Lden
W3 05_D	W3 Appartementen	10,90	46,52	43,30	38,45	47,56
W3 05_E	W3 Appartementen	13,90	47,07	43,90	39,03	48,13
W3 06_B	W3 Appartementen	4,90	51,79	48,67	43,61	52,81
W3 06_C	W3 Appartementen	7,90	52,21	49,12	44,06	53,24
W3 06_D	W3 Appartementen	10,90	52,63	49,51	44,47	53,65
W3 06_E	W3 Appartementen	13,90	52,72	49,61	44,57	53,75
W3 07_B	W3 Appartementen	4,90	53,00	49,91	44,86	54,04
W3 07_C	W3 Appartementen	7,90	53,31	50,23	45,16	54,35
W3 07_D	W3 Appartementen	10,90	53,62	50,54	45,47	54,66
W3 07_E	W3 Appartementen	13,90	53,65	50,56	45,50	54,68
W3 08_B	W3 Appartementen	4,90	54,37	51,29	46,25	55,42
W3 08_C	W3 Appartementen	7,90	54,54	51,45	46,41	55,58
W3 08_D	W3 Appartementen	10,90	54,62	51,52	46,46	55,65
W3 08_E	W3 Appartementen	13,90	54,60	51,52	46,46	55,64
W3 09_A	W3 Appartementen	1,90	56,38	53,33	48,28	57,44
W3 09_B	W3 Appartementen	4,90	56,93	53,87	48,83	57,99
W3 09_C	W3 Appartementen	7,90	56,92	53,87	48,82	57,98
W3 09_D	W3 Appartementen	10,90	56,84	53,77	48,71	57,89
W3 09_E	W3 Appartementen	13,90	56,62	53,58	48,50	57,68
W3 10_A	W3 Appartementen	1,90	55,57	52,52	47,46	56,63
W3 10_B	W3 Appartementen	4,90	56,38	53,30	48,24	57,42
W3 10_C	W3 Appartementen	7,90	56,45	53,40	48,35	57,51
W3 10_D	W3 Appartementen	10,90	56,38	53,32	48,26	57,43
W3 10_E	W3 Appartementen	13,90	56,22	53,16	48,12	57,28
W3 11_A	W3 Appartementen	1,90	51,43	48,43	43,36	52,52
W3 11_B	W3 Appartementen	4,90	52,31	49,30	44,24	53,39
W3 11_C	W3 Appartementen	7,90	52,66	49,67	44,60	53,75
W3 11_D	W3 Appartementen	10,90	52,80	49,80	44,73	53,89
W3 11_E	W3 Appartementen	13,90	52,88	49,86	44,79	53,95
W3 12_A	W3 Appartementen	1,90	51,04	48,03	42,95	52,12
W3 12_B	W3 Appartementen	4,90	52,00	48,97	43,91	53,07
W3 12_C	W3 Appartementen	7,90	52,51	49,49	44,40	53,58
W3 12_D	W3 Appartementen	10,90	52,71	49,69	44,63	53,79
W3 12_E	W3 Appartementen	13,90	52,84	49,80	44,75	53,91
W3 13_A	W3 Appartementen	1,90	51,21	48,17	43,10	52,27
W3 13_B	W3 Appartementen	4,90	52,08	49,04	44,00	53,15
W3 13_C	W3 Appartementen	7,90	52,56	49,51	44,47	53,63
W3 13_D	W3 Appartementen	10,90	52,80	49,77	44,71	53,87
W3 13_E	W3 Appartementen	13,90	52,97	49,93	44,88	54,04
W3 14_A	W3 Appartementen	1,90	49,18	46,21	41,11	50,27
W3 14_B	W3 Appartementen	4,90	49,68	46,71	41,61	50,77
W3 14_C	W3 Appartementen	7,90	50,37	47,40	42,32	51,47
W3 14_D	W3 Appartementen	10,90	50,81	47,85	42,76	51,91
W3 14_E	W3 Appartementen	13,90	50,98	48,03	42,93	52,08
W3 15_A	W3 Appartementen	1,90	48,70	45,75	40,64	49,80
W3 15_B	W3 Appartementen	4,90	48,97	46,03	40,92	50,08
W3 15_C	W3 Appartementen	7,90	49,76	46,80	41,68	50,85
W3 15_D	W3 Appartementen	10,90	50,25	47,31	42,20	51,36
W3 15_E	W3 Appartementen	13,90	50,35	47,43	42,33	51,47
W3 16_A	W3 Appartementen	1,90	47,90	44,95	39,84	49,00
W3 16_B	W3 Appartementen	4,90	48,21	45,27	40,16	49,32
W3 16_C	W3 Appartementen	7,90	49,00	46,06	40,95	50,11
W3 16_D	W3 Appartementen	10,90	49,55	46,63	41,51	50,66
W3 16_E	W3 Appartementen	13,90	49,80	46,89	41,77	50,92
WG 01_B	Woongebied	4,50	44,25	41,58	36,17	45,40
WG 01_C	Woongebied	7,50	44,55	41,85	36,46	45,69
WG 01a_A	Woongebied Uitbouw zijgevel	1,50	44,71	42,07	36,67	45,88
WG 02_B	Woongebied	4,50	45,82	43,11	37,78	46,98
WG 02_C	Woongebied	7,50	46,01	43,27	37,97	47,16
WG 02a_A	Woongebied Uitbouw	1,50	46,05	43,34	38,00	47,20
WG 03_B	Woongebied	4,50	45,73	43,01	37,70	46,89
WG 03_C	Woongebied	7,50	46,06	43,31	38,03	47,21
WG 03a_A	Woongebied Uitbouw	1,50	45,92	43,20	37,89	47,08
WG 04_B	Woongebied	4,50	45,84	43,11	37,83	47,01
WG 04_C	Woongebied	7,50	46,35	43,59	38,32	47,50
WG 04a_A	Woongebied Uitbouw	1,50	45,88	43,15	37,85	47,04
WG 05_B	Woongebied	4,50	46,00	43,24	37,98	47,16
WG 05_C	Woongebied	7,50	46,61	43,83	38,58	47,76
WG 05a_A	Woongebied Uitbouw	1,50	45,95	43,20	37,93	47,11
WG 06_B	Woongebied	4,50	46,32	43,56	38,30	47,48
WG 06_C	Woongebied	7,50	47,00	44,20	38,96	48,14
WG 06a_A	Woongebied Uitbouw	1,50	46,13	43,37	38,12	47,29
WG 07_B	Woongebied	4,50	46,72	43,94	38,70	47,87
WG 07_C	Woongebied	7,50	47,33	44,52	39,31	48,48
WG 07a_A	Woongebied Uitbouw	1,50	46,34	43,57	38,33	47,50
WG 08_B	Woongebied	4,50	47,50	44,70	39,49	48,65
WG 08_C	Woongebied	7,50	47,86	45,04	39,84	49,00
WG 08a_A	Woongebied Uitbouw	1,50	46,74	43,95	38,72	47,89
WG 09_B	Woongebied	4,50	46,07	43,19	38,03	47,19

Alle getoonde dB-waarden zijn A-gewogen

Rapport: Resultatentabel
 Model: 200820 wegverkeerslawaaai 2030 - SBKP Grid 22,5m
 LAeq totaalresultaten voor toetspunten
 Groep: (hoofdgroep)
 Groepsreductie: Ja

Naam Toetspunt	Omschrijving	Hoogte	Dag	Avond	Nacht	Lden
WG 09_C	Woongebied	7,50	47,35	44,49	39,31	48,48
WG 09a_A	Woongebied Uitbouw zijgevel	1,50	44,90	42,02	36,84	46,01
WG 10_A	Woongebied	1,50	38,92	36,01	30,89	40,04
WG 10_B	Woongebied	4,50	39,52	36,58	31,49	40,63
WG 10_C	Woongebied	7,50	42,10	39,20	34,04	43,21
WG 100_B	Woongebied	4,50	45,81	42,84	37,78	46,92
WG 100_C	Woongebied	7,50	47,26	44,26	39,19	48,35
WG 100a_A	Woongebied Uitbouw zijgevel	1,50	44,14	41,16	36,13	45,25
WG 101_B	Woongebied	4,50	45,81	42,81	37,79	46,92
WG 101_C	Woongebied	7,50	46,99	44,00	38,96	48,09
WG 101a_A	Woongebied Uitbouw	1,50	44,40	41,41	36,40	45,52
WG 102_B	Woongebied	4,50	44,67	41,67	36,64	45,77
WG 102_C	Woongebied	7,50	45,96	42,95	37,92	47,06
WG 102a_A	Woongebied Uitbouw	1,50	43,28	40,25	35,27	44,38
WG 103_B	Woongebied	4,50	43,76	40,76	35,75	44,87
WG 103_C	Woongebied	7,50	45,23	42,21	37,18	46,32
WG 103a_A	Woongebied Uitbouw	1,50	42,62	39,56	34,60	43,71
WG 104_B	Woongebied	4,50	42,92	39,89	34,89	44,02
WG 104_C	Woongebied	7,50	44,76	41,74	36,72	45,85
WG 104a_A	Woongebied Uitbouw	1,50	42,30	39,24	34,28	43,39
WG 105_B	Woongebied	4,50	42,41	39,39	34,40	43,52
WG 105_C	Woongebied	7,50	44,50	41,50	36,46	45,60
WG 105a_A	Woongebied Uitbouw	1,50	42,09	39,06	34,08	43,19
WG 106_B	Woongebied	4,50	35,15	32,05	27,06	36,21
WG 106_C	Woongebied	7,50	39,15	36,13	31,09	40,24
WG 106a_A	Woongebied Uitbouw zijgevel	1,50	32,09	28,96	24,01	33,15
WG 107_B	Woongebied	4,50	40,61	37,93	32,57	41,78
WG 107_C	Woongebied	7,50	41,51	38,78	33,47	42,66
WG 107a_A	Woongebied Uitbouw zijgevel	1,50	40,08	37,41	32,06	41,26
WG 108_A	Woongebied	1,50	34,22	31,03	26,15	35,27
WG 108_B	Woongebied	4,50	36,09	32,90	28,01	37,13
WG 108_C	Woongebied	7,50	39,99	36,86	31,86	41,02
WG 109_A	Woongebied	1,50	34,96	31,90	26,93	36,05
WG 109_B	Woongebied	4,50	36,21	33,08	28,15	37,27
WG 109_C	Woongebied	7,50	39,86	36,76	31,76	40,91
WG 11_A	Woongebied	1,50	39,73	36,81	31,72	40,86
WG 11_B	Woongebied	4,50	40,96	38,04	32,95	42,09
WG 11_C	Woongebied	7,50	42,25	39,31	34,21	43,36
WG 110_A	Woongebied	1,50	35,01	31,81	26,95	36,06
WG 110_B	Woongebied	4,50	37,10	33,94	29,00	38,14
WG 110_C	Woongebied	7,50	40,66	37,58	32,56	41,72
WG 111_A	Woongebied	1,50	38,18	35,09	30,14	39,26
WG 111_B	Woongebied	4,50	40,99	37,94	32,96	42,08
WG 111_C	Woongebied	7,50	43,44	40,41	35,38	44,52
WG 112_B	Woongebied	4,50	41,75	38,71	33,72	42,84
WG 112_C	Woongebied	7,50	43,70	40,69	35,66	44,80
WG 112a_A	Woongebied Uitbouw zijgevel	1,50	40,60	37,56	32,57	41,69
WG 113_B	Woongebied	4,50	40,36	37,44	32,33	41,48
WG 113_C	Woongebied	7,50	42,25	39,34	34,21	43,37
WG 113a_A	Woongebied Uitbouw	1,50	40,44	37,48	32,42	41,55
WG 114_B	Woongebied	4,50	40,61	37,74	32,62	41,76
WG 114_C	Woongebied	7,50	42,44	39,53	34,42	43,56
WG 114a_A	Woongebied Uitbouw	1,50	40,31	37,39	32,33	41,45
WG 115_B	Woongebied	4,50	41,51	38,74	33,48	42,66
WG 115_C	Woongebied	7,50	42,69	39,88	34,67	43,84
WG 115a_A	Woongebied Uitbouw	1,50	41,19	38,40	33,18	42,34
WG 116_B	Woongebied	4,50	41,62	38,88	33,61	42,78
WG 116_C	Woongebied	7,50	42,80	40,04	34,77	43,95
WG 116a_A	Woongebied Uitbouw	1,50	41,79	39,03	33,77	42,95
WG 117_B	Woongebied	4,50	40,84	37,90	32,82	41,96
WG 117_C	Woongebied	7,50	42,64	39,70	34,60	43,75
WG 117a_A	Woongebied Uitbouw	1,50	40,09	37,09	32,08	41,20
WG 118_B	Woongebied	4,50	40,71	37,75	32,68	41,82
WG 118_C	Woongebied	7,50	42,55	39,58	34,49	43,65
WG 118a_A	Woongebied Uitbouw	1,50	40,33	37,33	32,32	41,44
WG 119_B	Woongebied	4,50	40,45	37,49	32,43	41,56
WG 119_C	Woongebied	7,50	42,70	39,74	34,63	43,79
WG 119a_A	Woongebied Uitbouw	1,50	39,35	36,29	31,30	40,43
WG 12_A	Woongebied	1,50	38,81	35,94	30,83	39,96
WG 12_B	Woongebied	4,50	40,05	37,15	32,05	41,18
WG 12_C	Woongebied	7,50	42,10	39,16	34,04	43,20
WG 120_B	Woongebied	4,50	38,23	35,19	30,17	39,31
WG 120_C	Woongebied	7,50	41,09	38,12	32,99	42,17
WG 120a_A	Woongebied Uitbouw	1,50	37,54	34,44	29,50	38,62
WG 121_B	Woongebied	4,50	42,31	39,34	34,30	43,43
WG 121_C	Woongebied	7,50	44,21	41,25	36,18	45,32
WG 121a_A	Woongebied Uitbouw	1,50	41,60	38,57	33,58	42,70
WG 122_B	Woongebied	4,50	42,91	39,95	34,90	44,03
WG 122_C	Woongebied	7,50	44,54	41,59	36,50	45,65

Alle getoonde dB-waarden zijn A-gewogen

Rapport: Resultatentabel
 Model: 200820 wegverkeerslawaaai 2030 - SBKP Grid 22,5m
 LAeq totaalresultaten voor toetspunten
 Groep: (hoofdgroep)
 Groepsreductie: Ja

Naam Toetspunt	Omschrijving	Hoogte	Dag	Avond	Nacht	Lden
WG 122a_A	Woongebied Uitbouw	1,50	41,87	38,86	33,85	42,97
WG 123_B	Woongebied	4,50	44,22	41,27	36,21	45,34
WG 123_C	Woongebied	7,50	45,53	42,56	37,50	46,64
WG 123a_A	Woongebied Uitbouw	1,50	43,03	40,03	35,02	44,14
WG 124_B	Woongebied	4,50	45,38	42,42	37,39	46,51
WG 124_C	Woongebied	7,50	46,65	43,70	38,62	47,76
WG 124a_A	Woongebied Uitbouw	1,50	44,01	41,03	36,01	45,13
WG 125_B	Woongebied	4,50	44,65	41,67	36,61	45,75
WG 125_C	Woongebied	7,50	46,50	43,47	38,38	47,56
WG 125a_A	Woongebied Uitbouw zijgevel	1,50	43,06	40,02	35,03	44,15
WG 126_A	Woongebied	1,50	38,57	35,51	30,50	39,64
WG 126_B	Woongebied	4,50	39,76	36,69	31,67	40,82
WG 126_C	Woongebied	7,50	42,40	39,24	34,20	43,40
WG 127_A	Woongebied	1,50	38,26	35,19	30,22	39,34
WG 127_B	Woongebied	4,50	40,36	37,26	32,31	41,43
WG 127_C	Woongebied	7,50	43,05	39,91	34,92	44,08
WG 128_A	Woongebied	1,50	38,47	35,32	30,42	39,53
WG 128_B	Woongebied	4,50	40,48	37,37	32,41	41,54
WG 128_C	Woongebied	7,50	43,24	40,12	35,11	44,28
WG 129_A	Woongebied	1,50	38,80	35,68	30,76	39,87
WG 129_B	Woongebied	4,50	40,64	37,56	32,57	41,71
WG 129_C	Woongebied	7,50	43,30	40,22	35,21	44,36
WG 13_A	Woongebied	1,50	38,73	35,95	30,75	39,90
WG 13_B	Woongebied	4,50	39,85	37,01	31,84	40,99
WG 13_C	Woongebied	7,50	41,77	38,89	33,70	42,88
WG 130_A	Woongebied	1,50	38,16	35,14	30,13	39,26
WG 130_B	Woongebied	4,50	39,76	36,72	31,71	40,85
WG 130_C	Woongebied	7,50	42,74	39,69	34,65	43,81
WG 131_A	Woongebied	1,50	36,68	33,61	28,65	37,77
WG 131_B	Woongebied	4,50	38,92	35,87	30,87	40,00
WG 131_C	Woongebied	7,50	42,09	39,02	34,00	43,15
WG 132_A	Woongebied	1,50	37,00	33,94	28,98	38,09
WG 132_B	Woongebied	4,50	38,59	35,53	30,53	39,67
WG 132_C	Woongebied	7,50	41,85	38,83	33,78	42,93
WG 133_A	Woongebied	1,50	36,75	33,69	28,72	37,84
WG 133_B	Woongebied	4,50	38,41	35,35	30,35	39,49
WG 133_C	Woongebied	7,50	41,66	38,58	33,55	42,71
WG 134_B	Woongebied	4,50	39,46	36,58	31,38	40,57
WG 134_C	Woongebied	7,50	41,63	38,77	33,56	42,74
WG 134a_A	Woongebied Uitbouw zijgevel	1,50	38,45	35,52	30,38	39,55
WG 135_A	Woongebied Uitbouw zijgevel	1,50	36,03	33,14	28,05	37,17
WG 135_B	Woongebied	4,50	37,91	34,93	29,88	39,02
WG 135_C	Woongebied	7,50	41,22	38,27	33,15	42,32
WG 136_A	Woongebied	1,50	37,03	33,89	28,94	38,08
WG 136_B	Woongebied	4,50	38,65	35,51	30,54	39,69
WG 136_C	Woongebied	7,50	41,76	38,63	33,62	42,79
WG 137_A	Woongebied	1,50	36,88	33,65	28,76	37,90
WG 137_B	Woongebied	4,50	38,55	35,38	30,43	39,58
WG 137_C	Woongebied	7,50	41,76	38,62	33,60	42,78
WG 138_A	Woongebied	1,50	36,07	32,84	27,93	37,08
WG 138_B	Woongebied	4,50	37,36	34,09	29,19	38,35
WG 138_C	Woongebied	7,50	41,18	37,93	32,91	42,13
WG 139_A	Woongebied	1,50	36,01	32,68	27,79	36,97
WG 139_B	Woongebied	4,50	38,40	35,18	30,18	39,38
WG 139_C	Woongebied	7,50	41,91	38,70	33,60	42,86
WG 14_A	Woongebied	1,50	39,70	36,93	31,65	40,84
WG 14_B	Woongebied	4,50	39,44	36,59	31,38	40,56
WG 14_C	Woongebied	7,50	41,18	38,33	33,09	42,29
WG 140_A	Woongebied	1,50	40,94	37,88	32,87	42,01
WG 140_B	Woongebied	4,50	43,07	40,02	34,98	44,14
WG 140_C	Woongebied	7,50	45,23	42,17	37,10	46,28
WG 141_B	Woongebied	4,50	43,80	40,72	35,70	44,86
WG 141_C	Woongebied	7,50	45,76	42,68	37,63	46,81
WG 141a_A	Woongebied Uitbouw zijgevel	1,50	43,04	39,94	34,94	44,09
WG 142_B	Woongebied	4,50	41,15	38,06	33,04	42,20
WG 142_C	Woongebied	7,50	43,35	40,31	35,28	44,43
WG 142a_A	Woongebied Uitbouw	1,50	41,29	38,18	33,17	42,33
WG 143_B	Woongebied	4,50	41,21	38,16	33,13	42,28
WG 143_C	Woongebied	7,50	43,38	40,33	35,29	44,45
WG 143a_A	Woongebied Uitbouw	1,50	42,12	39,02	34,01	43,17
WG 144_B	Woongebied	4,50	40,68	37,67	32,61	41,76
WG 144_C	Woongebied	7,50	43,14	40,17	35,09	44,24
WG 144a_A	Woongebied Uitbouw	1,50	41,04	37,99	32,94	42,10
WG 145_B	Woongebied	4,50	40,78	37,81	32,70	41,87
WG 145_C	Woongebied	7,50	43,24	40,31	35,19	44,35
WG 145a_A	Woongebied Uitbouw	1,50	41,44	38,39	33,33	42,50
WG 146_A	Woongebied	1,50	34,63	31,44	26,50	35,65
WG 146_B	Woongebied	4,50	36,56	33,39	28,43	37,59
WG 146_C	Woongebied	7,50	40,42	37,35	32,23	41,44

Alle getoonde dB-waarden zijn A-gewogen

Rapport: Resultatentabel
 Model: 200820 wegverkeerslawaaai 2030 - SBKP Grid 22,5m
 LAeq totaalresultaten voor toetspunten
 Groep: (hoofdgroep)
 Groepsreductie: Ja

Naam Toetspunt	Omschrijving	Hoogte	Dag	Avond	Nacht	Lden
WG 147_B	Woongebied	4,50	41,03	38,07	32,93	42,11
WG 147_C	Woongebied	7,50	43,43	40,47	35,35	44,52
WG 147a_A	Woongebied Uitbouw	1,50	41,73	38,72	33,64	42,81
WG 148_A	Woongebied	1,50	34,89	31,69	26,76	35,91
WG 148_B	Woongebied	4,50	37,09	33,92	28,95	38,11
WG 148_C	Woongebied	7,50	41,03	37,93	32,81	42,03
WG 149_A	Woongebied	1,50	36,32	33,22	28,26	37,39
WG 149_B	Woongebied	4,50	38,68	35,65	30,63	39,77
WG 149_C	Woongebied	7,50	41,50	38,49	33,40	42,57
WG 15_A	Woongebied	1,50	37,59	34,83	29,47	38,71
WG 15_B	Woongebied	4,50	36,74	33,91	28,68	37,87
WG 15_C	Woongebied	7,50	39,22	36,31	31,13	40,32
WG 150_A	Woongebied	1,50	38,05	34,95	30,01	39,13
WG 150_B	Woongebied	4,50	40,17	37,15	32,13	41,26
WG 150_C	Woongebied	7,50	42,36	39,32	34,24	43,42
WG 151_A	Woongebied	1,50	39,55	36,30	31,34	40,53
WG 151_B	Woongebied	4,50	40,14	37,00	31,97	41,16
WG 151_C	Woongebied	7,50	42,44	39,33	34,23	43,45
WG 152_B	Woongebied	4,50	48,18	45,21	40,09	49,26
WG 152_C	Woongebied	7,50	49,43	46,41	41,28	50,48
WG 152a_A	Woongebied Uitbouw zijgevel	1,50	46,29	43,32	38,24	47,39
WG 153_B	Woongebied	4,50	47,30	44,35	39,27	48,41
WG 153_C	Woongebied	7,50	48,59	45,61	40,51	49,68
WG 153a_A	Woongebied Uitbouw	1,50	45,56	42,61	37,53	46,67
WG 154_B	Woongebied	4,50	46,31	43,36	38,27	47,42
WG 154_C	Woongebied	7,50	48,00	45,00	39,90	49,07
WG 154a_A	Woongebied Uitbouw	1,50	44,98	42,03	36,96	46,10
WG 155_B	Woongebied	4,50	45,52	42,56	37,49	46,63
WG 155_C	Woongebied	7,50	47,42	44,42	39,31	48,49
WG 155a_A	Woongebied Uitbouw	1,50	44,24	41,26	36,21	45,35
WG 156_B	Woongebied	4,50	45,04	42,06	37,00	46,14
WG 156_C	Woongebied	7,50	46,96	43,93	38,85	48,02
WG 156a_A	Woongebied Uitbouw	1,50	43,82	40,82	35,78	44,92
WG 157_B	Woongebied	4,50	44,68	41,67	36,61	45,76
WG 157_C	Woongebied	7,50	46,78	43,74	38,65	47,83
WG 157a_A	Woongebied Uitbouw	1,50	43,63	40,64	35,59	44,73
WG 158_B	Woongebied	4,50	45,20	42,55	37,18	46,38
WG 158_C	Woongebied	7,50	45,27	42,62	37,24	46,45
WG 158a_A	Woongebied Uitbouw zijgevel	1,50	44,87	42,23	36,84	46,05
WG 159_A	Woongebied	1,50	39,11	36,32	31,00	40,22
WG 159_B	Woongebied	4,50	38,63	35,80	30,53	39,74
WG 159_C	Woongebied	7,50	40,11	37,25	32,01	41,21
WG 16_A	Woongebied	1,50	34,99	32,11	26,91	36,10
WG 16_B	Woongebied	4,50	35,89	32,93	27,80	36,98
WG 16_C	Woongebied	7,50	40,63	37,66	32,50	41,70
WG 160_A	Woongebied	1,50	39,22	36,50	31,19	40,38
WG 160_B	Woongebied	4,50	38,84	36,04	30,77	39,97
WG 160_C	Woongebied	7,50	40,48	37,66	32,43	41,61
WG 161_A	Woongebied	1,50	41,18	38,32	33,08	42,28
WG 161_B	Woongebied	4,50	40,17	37,40	32,14	41,32
WG 161_C	Woongebied	7,50	41,61	38,81	33,57	42,75
WG 162_A	Woongebied	1,50	40,61	37,73	32,47	41,69
WG 162_B	Woongebied	4,50	41,11	38,23	33,01	42,21
WG 162_C	Woongebied	7,50	42,39	39,48	34,29	43,48
WG 163_A	Woongebied	1,50	38,72	35,87	30,59	39,81
WG 163_B	Woongebied	4,50	38,73	35,86	30,61	39,82
WG 163_C	Woongebied	7,50	40,86	37,95	32,74	41,94
WG 164_A	Woongebied	1,50	36,98	34,01	28,91	38,07
WG 164_B	Woongebied	4,50	37,67	34,67	29,58	38,75
WG 164_C	Woongebied	7,50	40,31	37,34	32,21	41,39
WG 165_A	Woongebied	1,50	37,81	34,87	29,73	38,90
WG 165_B	Woongebied	4,50	37,82	34,82	29,72	38,89
WG 165_C	Woongebied	7,50	40,40	37,43	32,31	41,48
WG 166_A	Woongebied	1,50	37,57	34,65	29,50	38,67
WG 166_B	Woongebied	4,50	37,89	34,91	29,80	38,97
WG 166_C	Woongebied	7,50	40,52	37,58	32,45	41,62
WG 167_A	Woongebied	1,50	37,11	34,12	29,02	38,19
WG 167_B	Woongebied	4,50	38,33	35,40	30,26	39,43
WG 167_C	Woongebied	7,50	40,80	37,87	32,73	41,90
WG 168_A	Woongebied	1,50	37,20	34,23	29,16	38,30
WG 168_B	Woongebied	4,50	37,21	34,17	29,14	38,29
WG 168_C	Woongebied	7,50	40,10	37,12	32,04	41,19
WG 169_B	Woongebied	4,50	42,81	40,07	34,88	44,01
WG 169_C	Woongebied	7,50	43,87	41,10	35,92	45,05
WG 169a_A	Woongebied Uitbouw zijgevel	1,50	42,16	39,42	34,21	43,35
WG 17_B	Woongebied	4,50	49,63	46,79	41,62	50,77
WG 17_C	Woongebied	7,50	49,91	47,07	41,90	51,05
WG 171a_A	Woongebied Uitbouw	1,50	45,95	43,26	37,97	47,14
WG 172_B	Woongebied	4,50	46,69	43,99	38,71	47,88

Alle getoonde dB-waarden zijn A-gewogen

Rapport: Resultatentabel
 Model: 200820 wegverkeerslawaaai 2030 - SBKP Grid 22,5m
 LAeq totaalresultaten voor toetspunten
 Groep: (hoofdgroep)
 Groepsreductie: Ja

Naam Toetspunt	Omschrijving	Hoogte	Dag	Avond	Nacht	Lden
WG 172_C	Woongebied	7,50	46,98	44,28	39,03	48,18
WG 172a_A	Woongebied Uitbouw	1,50	46,00	43,33	38,03	47,20
WG 173_B	Woongebied	4,50	46,61	43,92	38,65	47,81
WG 173_C	Woongebied	7,50	46,91	44,20	38,96	48,11
WG 173a_A	Woongebied Uitbouw	1,50	45,85	43,17	37,89	47,05
WG 174_B	Woongebied	4,50	46,63	43,94	38,66	47,82
WG 174_C	Woongebied	7,50	46,94	44,24	38,99	48,14
WG 174a_A	Woongebied Uitbouw	1,50	45,83	43,13	37,86	47,02
WG 175_B	Woongebied	4,50	46,60	43,95	38,62	47,80
WG 175_C	Woongebied	7,50	46,86	44,19	38,89	48,06
WG 175a_A	Woongebied Uitbouw	1,50	45,99	43,34	37,99	47,18
WG 176_B	Woongebied	4,50	46,45	43,78	38,48	47,65
WG 176_C	Woongebied	7,50	46,80	44,12	38,84	48,00
WG 176a_A	Woongebied Uitbouw	1,50	45,84	43,18	37,86	47,03
WG 177_B	Woongebied	4,50	46,57	43,88	38,59	47,76
WG 177_C	Woongebied	7,50	46,84	44,17	38,88	48,04
WG 177a_A	Woongebied Uitbouw	1,50	45,97	43,31	37,98	47,16
WG 178_B	Woongebied	4,50	46,60	43,92	38,63	47,79
WG 178_C	Woongebied	7,50	46,86	44,18	38,91	48,06
WG 178a_A	Woongebied Uitbouw	1,50	46,00	43,33	38,02	47,19
WG 179_B	Woongebied	4,50	46,58	43,91	38,62	47,78
WG 179_C	Woongebied	7,50	46,84	44,16	38,87	48,03
WG 179a_A	Woongebied Uitbouw	1,50	46,21	43,53	38,23	47,40
WG 17a_A	Woongebied Uitbouw zijgevel	1,50	48,84	46,02	40,84	49,99
WG 18_A	Woongebied	1,50	52,15	49,24	44,14	53,28
WG 18_B	Woongebied	4,50	53,03	50,12	45,02	54,16
WG 18_C	Woongebied	7,50	53,10	50,20	45,09	54,23
WG 180_B	Woongebied	4,50	44,09	41,38	36,07	45,26
WG 180_C	Woongebied	7,50	44,23	41,53	36,23	45,41
WG 180a_A	Woongebied Uitbouw	1,50	44,35	41,65	36,33	45,52
WG 181_B	Woongebied	4,50	43,99	41,29	35,99	45,17
WG 181_C	Woongebied	7,50	44,24	41,55	36,23	45,42
WG 181a_A	Woongebied Uitbouw	1,50	44,07	41,39	36,07	45,25
WG 182_B	Woongebied	4,50	43,93	41,25	35,93	45,11
WG 182_C	Woongebied	7,50	44,32	41,61	36,32	45,49
WG 182a_A	Woongebied Uitbouw	1,50	44,34	41,62	36,31	45,50
WG 183_B	Woongebied	4,50	43,93	41,23	35,92	45,10
WG 183_C	Woongebied	7,50	44,39	41,66	36,38	45,56
WG 183a_A	Woongebied Uitbouw	1,50	44,53	41,82	36,53	45,70
WG 184_B	Woongebied	4,50	43,76	41,05	35,78	44,94
WG 184_C	Woongebied	7,50	44,21	41,49	36,22	45,39
WG 184a_A	Woongebied Uitbouw	1,50	43,81	41,13	35,84	45,00
WG 185_B	Woongebied	4,50	42,54	39,88	34,57	43,74
WG 185_C	Woongebied	7,50	43,29	40,62	35,33	44,49
WG 185a_A	Woongebied Uitbouw	1,50	43,08	40,42	35,10	44,27
WG 186_B	Woongebied	4,50	39,57	36,59	31,45	40,64
WG 186_C	Woongebied	7,50	41,54	38,58	33,41	42,61
WG 186a_A	Woongebied Uitbouw zijgevel	1,50	39,55	36,57	31,45	40,63
WG 187_A	Woongebied	1,50	35,35	32,22	27,31	36,42
WG 187_B	Woongebied	4,50	37,16	34,10	29,11	38,24
WG 187_C	Woongebied	7,50	40,67	37,71	32,62	41,77
WG 188_A	Woongebied	1,50	35,65	32,51	27,59	36,71
WG 188_B	Woongebied	4,50	37,15	34,07	29,10	38,23
WG 188_C	Woongebied	7,50	40,36	37,35	32,31	41,45
WG 189_A	Woongebied	1,50	35,29	32,27	27,26	36,39
WG 189_B	Woongebied	4,50	36,78	33,77	28,75	37,88
WG 189_C	Woongebied	7,50	40,31	37,35	32,24	41,40
WG 19_A	Woongebied	1,50	52,16	49,24	44,14	53,28
WG 19_B	Woongebied	4,50	53,04	50,13	45,03	54,17
WG 19_C	Woongebied	7,50	53,11	50,21	45,10	54,24
WG 190_A	Woongebied	1,50	35,69	32,69	27,64	36,78
WG 190_B	Woongebied	4,50	36,97	33,95	28,91	38,06
WG 190_C	Woongebied	7,50	40,63	37,70	32,57	41,73
WG 191_A	Woongebied	1,50	36,68	33,65	28,58	37,75
WG 191_B	Woongebied	4,50	38,19	35,19	30,10	39,27
WG 191_C	Woongebied	7,50	40,79	37,82	32,70	41,87
WG 192_A	Woongebied	1,50	35,54	32,53	27,45	36,62
WG 192_B	Woongebied	4,50	36,96	33,94	28,88	38,04
WG 192_C	Woongebied	7,50	40,06	37,10	31,98	41,15
WG 193_B	Woongebied	4,50	42,58	39,83	34,49	43,71
WG 193_C	Woongebied	7,50	43,25	40,47	35,17	44,38
WG 193a_A	Woongebied Uitbouw zijgevel	1,50	42,13	39,39	34,01	43,25
WG 194_B	Woongebied	4,50	36,63	33,79	28,60	37,77
WG 194_C	Woongebied	7,50	39,95	37,14	31,92	41,09
WG 194a_A	Woongebied Uitbouw zijgevel	1,50	36,27	33,50	28,29	37,44
WG 195_B	Woongebied	4,50	39,54	36,63	31,47	40,64
WG 195_C	Woongebied	7,50	41,74	38,84	33,65	42,84
WG 195a_A	Woongebied Uitbouw	1,50	40,04	37,15	32,02	41,17
WG 196_B	Woongebied	4,50	39,36	36,43	31,33	40,48

Alle getoonde dB-waarden zijn A-gewogen

Rapport: Resultatentabel
 Model: 200820 wegverkeerslawaaai 2030 - SBKP Grid 22,5m
 LAeq totaalresultaten voor toetspunten
 Groep: (hoofdgroep)
 Groepsreductie: Ja

Naam Toetspunt	Omschrijving	Hoogte	Dag	Avond	Nacht	Lden
WG 196_C	Woongebied	7,50	41,67	38,73	33,60	42,77
WG 196a_A	Woongebied Uitbouw	1,50	39,80	36,86	31,79	40,92
WG 197_B	Woongebied	4,50	41,16	38,19	33,07	42,24
WG 197_C	Woongebied	7,50	42,86	39,92	34,76	43,95
WG 197a_A	Woongebied Uitbouw	1,50	41,24	38,28	33,17	42,33
WG 198_B	Woongebied	4,50	41,17	38,19	33,09	42,26
WG 198_C	Woongebied	7,50	42,75	39,80	34,66	43,84
WG 198a_A	Woongebied Uitbouw	1,50	41,17	38,18	33,08	42,25
WG 199_B	Woongebied	4,50	40,43	37,42	32,31	41,49
WG 199_C	Woongebied	7,50	42,29	39,32	34,18	43,37
WG 199a_A	Woongebied Uitbouw	1,50	40,07	37,03	31,97	41,14
WG 20_A	Woongebied	1,50	52,16	49,24	44,15	53,29
WG 20_B	Woongebied	4,50	53,06	50,13	45,05	54,18
WG 20_C	Woongebied	7,50	53,13	50,22	45,12	54,26
WG 200_B	Woongebied	4,50	38,50	35,55	30,47	39,61
WG 200_C	Woongebied	7,50	41,69	38,76	33,62	42,79
WG 200a_A	Woongebied Uitbouw zijgevel	1,50	38,01	35,01	29,98	39,11
WG 201_A	Woongebied	1,50	33,27	30,26	25,27	34,38
WG 201_B	Woongebied	4,50	37,37	34,58	29,41	38,54
WG 201_C	Woongebied	7,50	40,48	37,65	32,48	41,63
WG 2016_B	Woongebied	4,50	40,83	38,10	32,87	42,02
WG 2016_C	Woongebied	7,50	43,20	40,46	35,21	44,37
WG 2016a_A	Woongebied Uitbouw	1,50	39,36	36,58	31,41	40,54
WG 2018_B	Woongebied	4,50	40,03	37,29	32,08	41,22
WG 2018_C	Woongebied	7,50	42,57	39,82	34,58	43,74
WG 202_A	Woongebied	1,50	32,91	29,78	24,87	33,98
WG 202_B	Woongebied	4,50	34,33	31,31	26,33	35,44
WG 202_C	Woongebied	7,50	39,14	36,21	31,10	40,25
WG 203_A	Woongebied	1,50	31,93	28,80	23,85	32,99
WG 203_B	Woongebied	4,50	33,52	30,45	25,49	34,61
WG 203_C	Woongebied	7,50	38,48	35,53	30,48	39,60
WG 204_A	Woongebied	1,50	32,30	29,27	24,28	33,40
WG 204_B	Woongebied	4,50	34,16	31,17	26,15	35,27
WG 204_C	Woongebied	7,50	39,11	36,25	31,11	40,25
WG 205_A	Woongebied	1,50	33,17	30,13	25,15	34,27
WG 205_B	Woongebied	4,50	35,63	32,66	27,62	36,75
WG 205_C	Woongebied	7,50	39,81	36,93	31,81	40,95
WG 206_A	Woongebied	1,50	34,60	31,80	26,49	35,71
WG 206_B	Woongebied	4,50	36,05	33,24	27,93	37,16
WG 206_C	Woongebied	7,50	39,23	36,45	31,17	40,37
WG 207_A	Woongebied	1,50	34,69	31,87	26,56	35,79
WG 207_B	Woongebied	4,50	35,99	33,16	27,89	37,10
WG 207_C	Woongebied	7,50	39,34	36,55	31,28	40,47
WG 208_A	Woongebied	1,50	33,02	30,10	24,95	34,12
WG 208_B	Woongebied	4,50	35,39	32,52	27,33	36,51
WG 208_C	Woongebied	7,50	39,14	36,31	31,09	40,27
WG 209_A	Woongebied	1,50	33,58	30,53	25,50	34,65
WG 209_B	Woongebied	4,50	36,05	33,05	27,98	37,14
WG 209_C	Woongebied	7,50	39,67	36,79	31,64	40,80
WG 21_A	Woongebied	1,50	52,15	49,23	44,14	53,28
WG 21_B	Woongebied	4,50	53,04	50,13	45,04	54,17
WG 21_C	Woongebied	7,50	53,15	50,25	45,14	54,28
WG 210_B	Woongebied	4,50	35,31	32,16	27,21	36,35
WG 210_C	Woongebied	7,50	40,13	37,09	32,02	41,19
WG 210a_A	Woongebied Uitbouw zijgevel	1,50	33,01	29,90	24,93	34,07
WG 211_B	Woongebied	4,50	39,20	36,36	31,22	40,36
WG 211_C	Woongebied	7,50	41,87	39,00	33,86	43,01
WG 211a_A	Woongebied Uitbouw	1,50	37,99	35,13	30,02	39,15
WG 212_B	Woongebied	4,50	39,29	36,48	31,31	40,45
WG 212_C	Woongebied	7,50	41,73	38,88	33,73	42,88
WG 212a_A	Woongebied Uitbouw	1,50	38,27	35,47	30,32	39,45
WG 213_B	Woongebied	4,50	39,71	36,91	31,76	40,89
WG 213_C	Woongebied	7,50	42,05	39,20	34,07	43,20
WG 213a_A	Woongebied Uitbouw	1,50	38,73	35,96	30,79	39,92
WG 214_B	Woongebied	4,50	40,45	37,66	32,52	41,64
WG 214_C	Woongebied	7,50	42,57	39,73	34,62	43,74
WG 214a_A	Woongebied Uitbouw	1,50	39,28	36,54	31,33	40,47
WG 215_B	Woongebied	4,50	39,20	36,40	31,22	40,36
WG 215_C	Woongebied	7,50	41,32	38,49	33,34	42,48
WG 215a_A	Woongebied Uitbouw zijgevel	1,50	37,30	34,37	29,30	38,43
WG 217_B	Woongebied	4,50	40,03	37,32	32,08	41,23
WG 217_C	Woongebied	7,50	42,77	40,02	34,79	43,94
WG 217a_A	Woongebied Uitbouw	1,50	38,38	35,63	30,45	39,57
WG 218a_A	Woongebied Uitbouw	1,50	38,12	35,36	30,21	39,32
WG 219_B	Woongebied	4,50	39,82	37,10	31,86	41,01
WG 219_C	Woongebied	7,50	42,10	39,32	34,10	43,26
WG 219a_A	Woongebied Uitbouw	1,50	38,12	35,33	30,19	39,31
WG 22_A	Woongebied	1,50	52,15	49,23	44,14	53,28
WG 22_B	Woongebied	4,50	53,05	50,15	45,04	54,18

Alle getoonde dB-waarden zijn A-gewogen

Rapport: Resultatentabel
 Model: 200820 wegverkeerslawaaai 2030 - SBKP Grid 22,5m
 LAeq totaalresultaten voor toetspunten
 Groep: (hoofdgroep)
 Groepsreductie: Ja

Naam Toetspunt	Omschrijving	Hoogte	Dag	Avond	Nacht	Lden
WG 22_C	Woongebied	7,50	53,15	50,24	45,14	54,28
WG 220_B	Woongebied	4,50	38,13	35,28	30,15	39,28
WG 220_C	Woongebied	7,50	41,20	38,39	33,19	42,35
WG 220a_A	Woongebied Uitbouw	1,50	36,99	34,10	29,02	38,14
WG 221_B	Woongebied	4,50	38,36	35,50	30,38	39,51
WG 221_C	Woongebied	7,50	41,47	38,65	33,46	42,62
WG 221a_A	Woongebied Uitbouw	1,50	37,05	34,12	29,06	38,18
WG 222_B	Woongebied	4,50	39,21	36,31	31,18	40,33
WG 222_C	Woongebied	7,50	41,79	38,91	33,74	42,91
WG 222a_A	Woongebied Uitbouw	1,50	38,25	35,29	30,20	39,35
WG 223_B	Woongebied	4,50	40,26	37,15	32,11	41,29
WG 223_C	Woongebied	7,50	42,77	39,68	34,62	43,80
WG 223a_A	Woongebied Uitbouw zijgevel	1,50	40,62	37,51	32,48	41,65
WG 224_A	Woongebied	1,50	35,53	32,30	27,43	36,56
WG 224_B	Woongebied	4,50	37,06	33,87	28,95	38,09
WG 224_C	Woongebied	7,50	40,93	37,83	32,81	41,97
WG 226_A	Woongebied	1,50	37,59	34,41	29,48	38,62
WG 226_B	Woongebied	4,50	38,39	35,26	30,26	39,42
WG 226_C	Woongebied	7,50	41,46	38,33	33,32	42,49
WG 227_A	Woongebied	1,50	36,57	33,40	28,48	37,61
WG 227_B	Woongebied	4,50	38,07	34,92	29,98	39,12
WG 227_C	Woongebied	7,50	41,18	38,09	33,08	42,24
WG 228_A	Woongebied	1,50	38,98	35,87	30,82	40,01
WG 228_B	Woongebied	4,50	39,91	36,81	31,77	40,95
WG 228_C	Woongebied	7,50	41,98	38,90	33,86	43,03
WG 229_A	Woongebied	1,50	37,02	33,88	28,90	38,06
WG 229_B	Woongebied	4,50	38,83	35,68	30,69	39,86
WG 229_C	Woongebied	7,50	41,13	38,04	33,02	42,18
WG 23_A	Woongebied	1,50	52,16	49,23	44,13	53,28
WG 23_B	Woongebied	4,50	53,05	50,13	45,04	54,18
WG 23_C	Woongebied	7,50	53,14	50,23	45,13	54,27
WG 230_A	Woongebied	1,50	36,48	33,32	28,38	37,52
WG 230_B	Woongebied	4,50	38,59	35,46	30,51	39,65
WG 230_C	Woongebied	7,50	41,16	38,07	33,08	42,22
WG 231_B	Woongebied	4,50	39,95	37,14	31,97	41,11
WG 231_C	Woongebied	7,50	41,89	39,05	33,90	43,04
WG 231a_A	Woongebied Uitbouw zijgevel	1,50	38,11	35,20	30,12	39,25
WG 24_A	Woongebied	1,50	52,16	49,23	44,13	53,28
WG 24_B	Woongebied	4,50	53,04	50,13	45,03	54,17
WG 24_C	Woongebied	7,50	53,14	50,25	45,13	54,27
WG 25_B	Woongebied	4,50	49,41	46,46	41,38	50,52
WG 25_C	Woongebied	7,50	50,02	47,06	41,98	51,13
WG 255_A	Woongebied	1,50	38,07	34,93	29,94	39,10
WG 255_B	Woongebied	4,50	38,18	35,04	30,06	39,22
WG 255_C	Woongebied	7,50	41,17	38,07	33,03	42,21
WG 25a_A	Woongebied Uitbouw zijgevel	1,50	48,72	45,75	40,67	49,82
WG 26_B	Woongebied	4,50	40,72	37,76	32,68	41,83
WG 26_C	Woongebied	7,50	43,30	40,38	35,25	44,41
WG 26a_A	Woongebied Uitbouw	1,50	41,29	38,32	33,28	42,41
WG 27_B	Woongebied	4,50	41,02	38,08	32,98	42,13
WG 27_C	Woongebied	7,50	43,64	40,71	35,59	44,75
WG 27a_A	Woongebied Uitbouw	1,50	40,23	37,26	32,22	41,35
WG 28_B	Woongebied	4,50	40,73	37,86	32,70	41,86
WG 28_C	Woongebied	7,50	43,33	40,46	35,30	44,46
WG 28a_A	Woongebied Uitbouw	1,50	38,29	35,31	30,26	39,40
WG 29_B	Woongebied	4,50	40,53	37,69	32,48	41,66
WG 29_C	Woongebied	7,50	43,18	40,33	35,13	44,30
WG 29a_A	Woongebied Uitbouw	1,50	38,14	35,29	30,09	39,26
WG 30_B	Woongebied	4,50	39,89	37,02	31,82	41,00
WG 30_C	Woongebied	7,50	42,79	39,95	34,76	43,93
WG 30a_A	Woongebied Uitbouw	1,50	40,33	37,50	32,28	41,46
WG 31_B	Woongebied	4,50	39,35	36,45	31,29	40,46
WG 31_C	Woongebied	7,50	42,27	39,38	34,23	43,39
WG 31a_A	Woongebied Uitbouw	1,50	40,64	37,77	32,61	41,77
WG 32_B	Woongebied	4,50	41,40	38,56	33,32	42,52
WG 32_C	Woongebied	7,50	43,08	40,22	35,00	44,19
WG 32a_A	Woongebied Uitbouw	1,50	40,14	37,19	32,10	41,25
WG 33_A	Woongebied	1,50	34,81	31,82	26,71	35,89
WG 33_B	Woongebied	4,50	36,80	33,82	28,71	37,88
WG 33_C	Woongebied	7,50	39,49	36,55	31,38	40,57
WG 332_B	Woongebied	4,50	36,12	32,98	28,04	37,17
WG 332_C	Woongebied	7,50	40,35	37,34	32,24	41,42
WG 332a_A	Woongebied Uitbouw zijgevel	1,50	35,60	32,45	27,46	36,63
WG 333_B	Woongebied	4,50	43,49	40,39	35,35	44,53
WG 333_C	Woongebied	7,50	45,45	42,35	37,30	46,48
WG 333a_A	Woongebied Uitbouw	1,50	42,62	39,53	34,51	43,67
WG 334_B	Woongebied	4,50	43,88	40,80	35,75	44,93
WG 334_C	Woongebied	7,50	45,72	42,63	37,57	46,75
WG 334a_A	Woongebied Uitbouw	1,50	43,48	40,40	35,39	44,54

Alle getoonde dB-waarden zijn A-gewogen

Rapport: Resultatentabel
 Model: 200820 wegverkeerslawaaai 2030 - SBKP Grid 22,5m
 LAeq totaalresultaten voor toetspunten
 Groep: (hoofdgroep)
 Groepsreductie: Ja

Naam Toetspunt	Omschrijving	Hoogte	Dag	Avond	Nacht	Lden
WG 335_B	Woongebied	4,50	44,42	41,35	36,32	45,48
WG 335_C	Woongebied	7,50	46,14	43,06	38,01	47,19
WG 335a_A	Woongebied Uitbouw	1,50	43,89	40,81	35,79	44,95
WG 336_B	Woongebied	4,50	45,78	42,72	37,68	46,84
WG 336_C	Woongebied	7,50	47,29	44,21	39,19	48,35
WG 336a_A	Woongebied Uitbouw	1,50	44,99	41,91	36,90	46,05
WG 337_B	Woongebied	4,50	45,09	42,03	37,00	46,16
WG 337_C	Woongebied	7,50	46,56	43,48	38,44	47,61
WG 337a_A	Woongebied Uitbouw	1,50	44,80	41,71	36,70	45,86
WG 338_B	Woongebied	4,50	45,61	42,58	37,52	46,68
WG 338_C	Woongebied	7,50	46,54	43,49	38,43	47,60
WG 338a_A	Woongebied Uitbouw zijgevel	1,50	44,92	41,91	36,82	45,99
WG 339_A	Woongebied	1,50	41,66	38,57	33,55	42,71
WG 339_B	Woongebied	4,50	42,15	39,13	34,07	43,23
WG 339_C	Woongebied	7,50	43,50	40,50	35,45	44,59
WG 34_A	Woongebied	1,50	34,09	31,12	26,00	35,17
WG 34_B	Woongebied	4,50	36,46	33,50	28,39	37,55
WG 34_C	Woongebied	7,50	39,39	36,48	31,30	40,49
WG 340_A	Woongebied	1,50	37,75	34,61	29,63	38,79
WG 340_B	Woongebied	4,50	39,06	36,00	30,98	40,13
WG 340_C	Woongebied	7,50	41,81	38,78	33,74	42,89
WG 341_A	Woongebied	1,50	32,69	29,50	24,64	33,75
WG 341_B	Woongebied	4,50	34,66	31,56	26,65	35,75
WG 341_C	Woongebied	7,50	39,36	36,35	31,33	40,46
WG 342_A	Woongebied	1,50	37,68	34,58	29,57	38,73
WG 342_B	Woongebied	4,50	38,59	35,53	30,53	39,67
WG 342_C	Woongebied	7,50	41,65	38,65	33,60	42,74
WG 343_A	Woongebied	1,50	37,53	34,42	29,45	38,59
WG 343_B	Woongebied	4,50	38,41	35,35	30,34	39,48
WG 343_C	Woongebied	7,50	41,59	38,60	33,56	42,69
WG 344_A	Woongebied	1,50	36,14	33,03	28,05	37,20
WG 344_B	Woongebied	4,50	37,45	34,36	29,35	38,51
WG 344_C	Woongebied	7,50	40,71	37,77	32,63	41,80
WG 345_A	Woongebied	1,50	36,49	33,40	28,38	37,54
WG 345_B	Woongebied	4,50	37,47	34,39	29,37	38,53
WG 345_C	Woongebied	7,50	40,91	37,94	32,81	41,99
WG 346_A	Woongebied	1,50	34,16	31,01	26,05	35,20
WG 346_B	Woongebied	4,50	36,30	33,20	28,19	37,35
WG 346_C	Woongebied	7,50	40,39	37,42	32,28	41,47
WG 347_B	Woongebied	4,50	42,32	39,22	34,15	43,34
WG 347_C	Woongebied	7,50	44,02	40,91	35,82	45,03
WG 347a_A	Woongebied Uitbouw zijgevel	1,50	41,82	38,73	33,62	42,83
WG 348_B	Woongebied	4,50	45,96	42,92	37,85	47,02
WG 348_C	Woongebied	7,50	46,88	43,82	38,79	47,95
WG 348a_A	Woongebied Uitbouw	1,50	45,88	42,84	37,76	46,94
WG 349_B	Woongebied	4,50	46,05	43,02	37,96	47,12
WG 349_C	Woongebied	7,50	46,88	43,82	38,77	47,94
WG 349a_A	Woongebied Uitbouw	1,50	45,83	42,81	37,73	46,90
WG 35_A	Woongebied	1,50	35,28	32,40	27,23	36,40
WG 35_B	Woongebied	4,50	37,57	34,70	29,50	38,68
WG 35_C	Woongebied	7,50	40,11	37,26	32,02	41,22
WG 350_B	Woongebied	4,50	45,86	42,80	37,75	46,92
WG 350_C	Woongebied	7,50	46,71	43,63	38,59	47,76
WG 350a_A	Woongebied Uitbouw	1,50	45,62	42,58	37,51	46,68
WG 351_B	Woongebied	4,50	42,47	39,41	34,35	43,52
WG 351_C	Woongebied	7,50	43,84	40,82	35,75	44,91
WG 351a_A	Woongebied Uitbouw zijgevel	1,50	41,74	38,68	33,61	42,79
WG 352_B	Woongebied	4,50	43,68	40,98	35,72	44,87
WG 352_C	Woongebied	7,50	44,88	42,18	36,90	46,07
WG 352a_A	Woongebied Uitbouw zijgevel	1,50	41,78	39,10	33,83	42,98
WG 353_A	Woongebied	1,50	38,98	36,07	30,88	40,07
WG 353_B	Woongebied	4,50	39,31	36,41	31,23	40,41
WG 353_C	Woongebied	7,50	41,78	38,89	33,72	42,89
WG 354_A	Woongebied	1,50	38,22	35,28	30,13	39,31
WG 354_B	Woongebied	4,50	39,52	36,60	31,44	40,62
WG 354_C	Woongebied	7,50	41,73	38,83	33,66	42,84
WG 355_A	Woongebied	1,50	36,27	33,31	28,13	37,34
WG 355_B	Woongebied	4,50	37,47	34,52	29,38	38,56
WG 355_C	Woongebied	7,50	40,46	37,51	32,38	41,55
WG 356_A	Woongebied	1,50	40,01	36,95	31,89	41,06
WG 356_B	Woongebied	4,50	40,03	36,97	31,93	41,09
WG 356_C	Woongebied	7,50	42,39	39,35	34,27	43,45
WG 357_A	Woongebied	1,50	40,85	37,79	32,75	41,91
WG 357_B	Woongebied	4,50	40,79	37,72	32,67	41,84
WG 357_C	Woongebied	7,50	42,84	39,83	34,73	43,91
WG 358_A	Woongebied	1,50	40,78	37,75	32,68	41,85
WG 358_B	Woongebied	4,50	41,13	38,09	33,02	42,19
WG 358_C	Woongebied	7,50	43,14	40,11	35,03	44,20
WG 359_A	Woongebied	1,50	41,23	38,16	33,12	42,29

Alle getoonde dB-waarden zijn A-gewogen

Rapport: Resultatentabel
 Model: 200820 wegverkeerslawaaai 2030 - SBKP Grid 22,5m
 LAeq totaalresultaten voor toetspunten
 Groep: (hoofdgroep)
 Groepsreductie: Ja

Naam Toetspunt	Omschrijving	Hoogte	Dag	Avond	Nacht	Lden
WG 359_B	Woongebied	4,50	42,27	39,19	34,15	43,32
WG 359_C	Woongebied	7,50	44,03	41,01	35,94	45,10
WG 36_A	Woongebied	1,50	36,43	33,58	28,40	37,56
WG 36_B	Woongebied	4,50	38,87	36,05	30,84	40,01
WG 36_C	Woongebied	7,50	41,10	38,26	33,05	42,23
WG 360_A	Woongebied	1,50	42,82	39,71	34,65	43,84
WG 360_B	Woongebied	4,50	43,03	39,92	34,88	44,06
WG 360_C	Woongebied	7,50	44,42	41,36	36,28	45,47
WG 361_A	Woongebied	1,50	43,03	39,94	34,90	44,07
WG 361_B	Woongebied	4,50	43,53	40,44	35,40	44,57
WG 361_C	Woongebied	7,50	44,89	41,80	36,75	45,93
WG 362_A	Woongebied	1,50	42,73	39,61	34,59	43,76
WG 362_B	Woongebied	4,50	43,35	40,27	35,24	44,40
WG 362_C	Woongebied	7,50	44,79	41,71	36,66	45,84
WG 363_B	Woongebied	4,50	47,35	44,38	39,30	48,45
WG 363_C	Woongebied	7,50	48,03	45,05	39,98	49,13
WG 363a_A	Woongebied Uitbouw zijgevel	1,50	47,09	44,12	39,02	48,18
WG 364_B	Woongebied	4,50	47,14	44,36	39,14	48,30
WG 364_C	Woongebied	7,50	47,64	44,86	39,66	48,81
WG 364a_A	Woongebied Uitbouw	1,50	46,32	43,55	38,33	47,49
WG 365_B	Woongebied	4,50	47,02	44,24	39,03	48,18
WG 365_C	Woongebied	7,50	47,50	44,71	39,51	48,66
WG 365a_A	Woongebied Uitbouw	1,50	46,10	43,35	38,10	47,27
WG 366_B	Woongebied	4,50	46,81	44,04	38,83	47,98
WG 366_C	Woongebied	7,50	47,27	44,50	39,31	48,45
WG 366a_A	Woongebied Uitbouw	1,50	46,19	43,42	38,18	47,35
WG 367_B	Woongebied	4,50	46,74	44,01	38,78	47,93
WG 367_C	Woongebied	7,50	47,22	44,48	39,25	48,40
WG 367a_A	Woongebied Uitbouw	1,50	46,05	43,30	38,06	47,22
WG 368_B	Woongebied	4,50	45,96	43,28	38,01	47,16
WG 368_C	Woongebied	7,50	46,43	43,75	38,49	47,64
WG 368a_A	Woongebied Uitbouw	1,50	45,38	42,69	37,41	46,57
WG 369_B	Woongebied	4,50	46,26	43,54	38,30	47,45
WG 369_C	Woongebied	7,50	46,75	44,02	38,79	47,94
WG 369a_A	Woongebied Uitbouw	1,50	45,64	42,92	37,66	46,82
WG 37_A	Woongebied	1,50	38,38	35,55	30,36	39,52
WG 37_B	Woongebied	4,50	39,51	36,65	31,48	40,64
WG 37_C	Woongebied	7,50	41,18	38,34	33,14	42,31
WG 370_B	Woongebied	4,50	46,28	43,53	38,33	47,47
WG 370_C	Woongebied	7,50	46,82	44,07	38,86	48,00
WG 370a_A	Woongebied Uitbouw	1,50	45,81	43,05	37,84	46,99
WG 371_B	Woongebied	4,50	46,58	43,86	38,61	47,76
WG 371_C	Woongebied	7,50	47,02	44,29	39,07	48,21
WG 371a_A	Woongebied Uitbouw	1,50	46,04	43,33	38,06	47,22
WG 372_B	Woongebied	4,50	46,54	43,81	38,57	47,72
WG 372_C	Woongebied	7,50	46,97	44,27	39,03	48,17
WG 372a_A	Woongebied Uitbouw	1,50	45,97	43,26	37,99	47,15
WG 373_B	Woongebied	4,50	46,55	43,85	38,60	47,75
WG 373_C	Woongebied	7,50	46,96	44,24	39,01	48,15
WG 373a_A	Woongebied Uitbouw	1,50	45,89	43,19	37,91	47,08
WG 374_B	Woongebied	4,50	38,88	35,82	30,85	39,97
WG 374_C	Woongebied	7,50	42,48	39,45	34,42	43,56
WG 374a_A	Woongebied Uitbouw zijgevel	1,50	35,04	31,84	26,95	36,08
WG 375_B	Woongebied	4,50	48,77	45,86	40,76	49,90
WG 375_C	Woongebied	7,50	49,27	46,35	41,26	50,40
WG 375a_A	Woongebied Uitbouw zijgevel	1,50	47,66	44,72	39,65	48,78
WG 376_A	Woongebied	1,50	52,56	49,61	44,52	53,67
WG 376_B	Woongebied	4,50	53,52	50,54	45,46	54,61
WG 376_C	Woongebied	7,50	53,69	50,73	45,66	54,80
WG 377_A	Woongebied	1,50	52,63	49,66	44,58	53,73
WG 377_B	Woongebied	4,50	53,57	50,61	45,53	54,68
WG 377_C	Woongebied	7,50	53,75	50,79	45,71	54,86
WG 378_A	Woongebied	1,50	52,79	49,83	44,74	53,89
WG 378_B	Woongebied	4,50	53,71	50,75	45,68	54,82
WG 378_C	Woongebied	7,50	53,89	50,93	45,85	55,00
WG 379_A	Woongebied	1,50	52,81	49,83	44,76	53,91
WG 379_B	Woongebied	4,50	53,77	50,80	45,72	54,87
WG 379_C	Woongebied	7,50	53,96	51,00	45,91	55,06
WG 38_B	Woongebied	4,50	46,35	43,41	38,31	47,46
WG 38_C	Woongebied	7,50	47,59	44,67	39,55	48,70
WG 380_A	Woongebied	1,50	52,96	49,99	44,91	54,06
WG 380_B	Woongebied	4,50	53,89	50,93	45,85	55,00
WG 380_C	Woongebied	7,50	54,08	51,11	46,04	55,18
WG 381_A	Woongebied	1,50	53,07	50,11	45,03	54,18
WG 381_B	Woongebied	4,50	54,02	51,05	45,98	55,12
WG 381_C	Woongebied	7,50	54,23	51,24	46,18	55,33
WG 382_A	Woongebied	1,50	53,20	50,23	45,14	54,30
WG 382_B	Woongebied	4,50	54,14	51,19	46,10	55,25
WG 382_C	Woongebied	7,50	54,32	51,36	46,27	55,42

Alle getoonde dB-waarden zijn A-gewogen

Rapport: Resultatentabel
 Model: 200820 wegverkeerslawaaai 2030 - SBKP Grid 22,5m
 LAeq totaalresultaten voor toetspunten
 Groep: (hoofdgroep)
 Groepsreductie: Ja

Naam Toetspunt	Omschrijving	Hoogte	Dag	Avond	Nacht	Lden
WG 383_B	Woongebied	4,50	51,53	48,57	43,47	52,63
WG 383_C	Woongebied	7,50	52,24	49,25	44,16	53,32
WG 383a_A	Woongebied Uitbouw zijgevel	1,50	50,49	47,54	42,45	51,60
WG 384_B	Woongebied	4,50	42,34	39,36	34,29	43,44
WG 384_C	Woongebied	7,50	45,13	42,19	37,08	46,24
WG 384a_A	Woongebied Uitbouw	1,50	43,06	40,07	35,03	44,16
WG 385_B	Woongebied	4,50	42,37	39,40	34,33	43,47
WG 385_C	Woongebied	7,50	45,25	42,31	37,20	46,36
WG 385a_A	Woongebied Uitbouw	1,50	42,36	39,39	34,33	43,47
WG 386_B	Woongebied	4,50	41,45	38,47	33,41	42,55
WG 386_C	Woongebied	7,50	44,74	41,77	36,67	45,83
WG 386a_A	Woongebied Uitbouw	1,50	39,64	36,56	31,59	40,72
WG 387_B	Woongebied	4,50	40,01	36,95	31,94	41,08
WG 387_C	Woongebied	7,50	43,39	40,38	35,32	44,47
WG 387a_A	Woongebied Uitbouw	1,50	37,93	34,81	29,83	38,98
WG 388_B	Woongebied	4,50	39,53	36,51	31,48	40,62
WG 388_C	Woongebied	7,50	42,97	39,94	34,88	44,04
WG 388a_A	Woongebied Uitbouw	1,50	39,22	36,19	31,16	40,30
WG 389_B	Woongebied	4,50	39,06	35,96	30,97	40,12
WG 389_C	Woongebied	7,50	42,57	39,52	34,47	43,63
WG 389a_A	Woongebied Uitbouw	1,50	39,28	36,23	31,24	40,37
WG 38a_A	Woongebied Uitbouw zijgevel	1,50	45,09	42,13	37,05	46,20
WG 39_B	Woongebied	4,50	45,57	42,61	37,56	46,69
WG 39_C	Woongebied	7,50	46,66	43,71	38,63	47,77
WG 390_B	Woongebied	4,50	37,69	34,54	29,58	38,73
WG 390_C	Woongebied	7,50	41,37	38,34	33,26	42,43
WG 390a_A	Woongebied Uitbouw	1,50	38,35	35,29	30,31	39,44
WG 39a_A	Woongebied Uitbouw	1,50	44,43	41,50	36,44	45,56
WG 40_B	Woongebied	4,50	44,45	41,50	36,44	45,57
WG 40_C	Woongebied	7,50	45,64	42,70	37,60	46,75
WG 40a_A	Woongebied Uitbouw	1,50	43,49	40,54	35,49	44,61
WG 41_B	Woongebied	4,50	43,70	40,75	35,70	44,82
WG 41_C	Woongebied	7,50	45,04	42,09	37,02	46,16
WG 41a_A	Woongebied Uitbouw	1,50	42,71	39,78	34,72	43,84
WG 42_B	Woongebied	4,50	42,90	39,93	34,88	44,01
WG 42_C	Woongebied	7,50	44,47	41,49	36,42	45,57
WG 42a_A	Woongebied Uitbouw	1,50	42,17	39,24	34,17	43,30
WG 43_B	Woongebied	4,50	42,64	39,69	34,62	43,76
WG 43_C	Woongebied	7,50	44,17	41,22	36,13	45,28
WG 43a_A	Woongebied Uitbouw	1,50	42,19	39,28	34,19	43,32
WG 44_B	Woongebied	4,50	35,15	32,19	27,09	36,25
WG 44_C	Woongebied	7,50	39,04	36,13	30,96	40,14
WG 44a_A	Woongebied Uitbouw zijgevel	1,50	33,53	30,59	25,41	34,61
WG 45_A	Woongebied	1,50	40,47	37,74	32,49	41,65
WG 45_B	Woongebied	4,50	40,56	37,79	32,55	41,72
WG 45_C	Woongebied	7,50	41,76	38,95	33,71	42,89
WG 46_A	Woongebied	1,50	34,65	31,57	26,59	35,72
WG 46_B	Woongebied	4,50	36,64	33,58	28,57	37,71
WG 46_C	Woongebied	7,50	40,23	37,25	32,12	41,30
WG 47_A	Woongebied	1,50	35,19	32,11	27,14	36,27
WG 47_B	Woongebied	4,50	36,74	33,65	28,65	37,80
WG 47_C	Woongebied	7,50	40,18	37,18	32,06	41,25
WG 48_A	Woongebied	1,50	35,85	32,81	27,78	36,93
WG 48_B	Woongebied	4,50	36,96	33,94	28,88	38,04
WG 48_C	Woongebied	7,50	40,08	37,13	31,98	41,16
WG 49_A	Woongebied	1,50	35,90	32,84	27,86	36,99
WG 49_B	Woongebied	4,50	38,00	34,97	29,92	39,08
WG 49_C	Woongebied	7,50	40,82	37,85	32,71	41,90
WG 50_A	Woongebied	1,50	39,38	36,33	31,36	40,48
WG 50_B	Woongebied	4,50	41,22	38,21	33,19	42,32
WG 50_C	Woongebied	7,50	43,26	40,29	35,22	44,36
WG 51_B	Woongebied	4,50	41,42	38,49	33,34	42,52
WG 51_C	Woongebied	7,50	43,08	40,18	34,98	44,17
WG 51a_A	Woongebied Uitbouw zijgevel	1,50	42,00	39,08	33,91	43,09
WG 52_B	Woongebied	4,50	43,02	40,30	34,91	44,15
WG 52_C	Woongebied	7,50	43,59	40,85	35,50	44,72
WG 52a_A	Woongebied Uitbouw	1,50	43,55	40,80	35,45	44,68
WG 53_B	Woongebied	4,50	42,54	39,85	34,43	43,68
WG 53_C	Woongebied	7,50	43,30	40,57	35,18	44,42
WG 53a_A	Woongebied Uitbouw	1,50	42,52	39,88	34,43	43,67
WG 54_B	Woongebied	4,50	42,36	39,66	34,24	43,49
WG 54_C	Woongebied	7,50	43,08	40,35	34,96	44,20
WG 54a_A	Woongebied Uitbouw	1,50	42,46	39,79	34,34	43,60
WG 55_B	Woongebied	4,50	43,13	40,46	35,02	44,27
WG 55_C	Woongebied	7,50	43,01	40,31	34,90	44,14
WG 55a_A	Woongebied Uitbouw	1,50	43,61	40,97	35,48	44,75
WG 56_B	Woongebied	4,50	42,73	40,04	34,64	43,87
WG 56_C	Woongebied	7,50	43,49	40,75	35,40	44,62
WG 56a_A	Woongebied Uitbouw	1,50	43,38	40,72	35,28	44,53

Alle getoonde dB-waarden zijn A-gewogen

Rapport: Resultatentabel
 Model: 200820 wegverkeerslawaaai 2030 - SBKP Grid 22,5m
 LAeq totaalresultaten voor toetspunten
 Groep: (hoofdgroep)
 Groepsreductie: Ja

Naam Toetspunt	Omschrijving	Hoogte	Dag	Avond	Nacht	Lden
WG 57_B	Woongebied	4,50	40,62	37,82	32,61	41,77
WG 57_C	Woongebied	7,50	42,09	39,23	34,05	43,22
WG 57a_A	Woongebied Uitbouw	1,50	40,03	37,20	32,04	41,18
WG 58_B	Woongebied	4,50	39,99	37,16	32,00	41,14
WG 58_C	Woongebied	7,50	41,61	38,73	33,56	42,73
WG 58a_A	Woongebied Uitbouw	1,50	39,39	36,52	31,41	40,54
WG 59_B	Woongebied	4,50	37,54	34,70	29,55	38,69
WG 59_C	Woongebied	7,50	39,51	36,62	31,45	40,62
WG 59a_A	Woongebied Uitbouw	1,50	37,07	34,25	29,13	38,25
WG 60_B	Woongebied	4,50	41,47	38,62	33,49	42,62
WG 60_C	Woongebied	7,50	43,00	40,13	34,97	44,13
WG 60a_A	Woongebied Uitbouw	1,50	40,84	37,97	32,86	41,99
WG 61_B	Woongebied	4,50	42,30	39,44	34,30	43,44
WG 61_C	Woongebied	7,50	43,61	40,73	35,57	44,73
WG 61a_A	Woongebied Uitbouw	1,50	41,40	38,53	33,42	42,55
WG 62_B	Woongebied	4,50	43,01	40,15	35,01	44,15
WG 62_C	Woongebied	7,50	44,24	41,35	36,19	45,36
WG 62a_A	Woongebied Uitbouw	1,50	41,63	38,74	33,64	42,77
WG 63_B	Woongebied	4,50	43,63	40,77	35,64	44,78
WG 63_C	Woongebied	7,50	44,69	41,80	36,67	45,82
WG 63a_A	Woongebied Uitbouw	1,50	42,31	39,40	34,32	43,45
WG 64_B	Woongebied	4,50	44,56	41,64	36,54	45,68
WG 64_C	Woongebied	7,50	45,61	42,71	37,60	46,74
WG 64a_A	Woongebied Uitbouw	1,50	43,32	40,42	35,34	44,46
WG 65a_A	Woongebied Uitbouw zijgevel	1,50	41,57	38,59	33,53	42,67
WG 66_A	Woongebied	1,50	37,75	34,74	29,70	38,84
WG 66_B	Woongebied	4,50	39,60	36,59	31,52	40,68
WG 66_C	Woongebied	7,50	42,08	39,11	34,01	43,17
WG 67_A	Woongebied	1,50	38,08	35,13	30,06	39,20
WG 67_B	Woongebied	4,50	39,92	36,93	31,88	41,02
WG 67_C	Woongebied	7,50	42,10	39,13	34,02	43,19
WG 68_A	Woongebied	1,50	37,15	34,13	29,13	38,25
WG 68_B	Woongebied	4,50	39,58	36,57	31,53	40,67
WG 68_C	Woongebied	7,50	42,01	39,03	33,95	43,10
WG 69_A	Woongebied	1,50	36,98	34,01	28,94	38,08
WG 69_B	Woongebied	4,50	38,77	35,76	30,72	39,86
WG 69_C	Woongebied	7,50	41,74	38,76	33,67	42,83
WG 70_A	Woongebied	1,50	35,06	31,94	26,99	36,12
WG 70_B	Woongebied	4,50	37,20	34,10	29,12	38,26
WG 70_C	Woongebied	7,50	40,55	37,49	32,45	41,61
WG 71_A	Woongebied	1,50	37,33	34,44	29,33	38,47
WG 71_B	Woongebied	4,50	37,90	34,90	29,85	38,99
WG 71_C	Woongebied	7,50	40,92	37,92	32,85	42,01
WG 72_A	Woongebied	1,50	36,55	33,60	28,55	37,67
WG 72_B	Woongebied	4,50	37,19	34,15	29,15	38,28
WG 72_C	Woongebied	7,50	40,60	37,56	32,52	41,67
WG 73_A	Woongebied	1,50	35,72	32,67	27,65	36,80
WG 73_B	Woongebied	4,50	37,46	34,47	29,39	38,55
WG 73_C	Woongebied	7,50	40,67	37,69	32,59	41,76
WG 74_B	Woongebied	4,50	40,94	38,21	32,90	42,09
WG 74_C	Woongebied	7,50	42,20	39,42	34,16	43,34
WG 74a_A	Woongebied Uitbouw zijgevel	1,50	41,75	39,04	33,73	42,92
WG 75_B	Woongebied	4,50	48,85	45,97	40,84	49,98
WG 75_C	Woongebied	7,50	49,25	46,38	41,25	50,39
WG 75a_A	Woongebied Uitbouw zijgevel	1,50	47,83	44,91	39,80	48,95
WG 76_A	Woongebied	1,50	52,19	49,25	44,16	53,30
WG 76_B	Woongebied	4,50	53,09	50,14	45,05	54,20
WG 76_C	Woongebied	7,50	53,16	50,25	45,14	54,28
WG 77_A	Woongebied	1,50	52,20	49,26	44,19	53,32
WG 77_B	Woongebied	4,50	53,10	50,17	45,06	54,21
WG 77_C	Woongebied	7,50	53,18	50,25	45,17	54,30
WG 78_A	Woongebied	1,50	52,24	49,31	44,21	53,36
WG 78_B	Woongebied	4,50	53,11	50,18	45,09	54,23
WG 78_C	Woongebied	7,50	53,21	50,29	45,19	54,33
WG 79_A	Woongebied	1,50	52,23	49,31	44,21	53,35
WG 79_B	Woongebied	4,50	53,10	50,18	45,08	54,22
WG 79_C	Woongebied	7,50	53,21	50,29	45,20	54,34
WG 80_A	Woongebied	1,50	52,28	49,33	44,24	53,39
WG 80_B	Woongebied	4,50	53,14	50,21	45,12	54,26
WG 80_C	Woongebied	7,50	53,26	50,32	45,23	54,37
WG 81_A	Woongebied	1,50	52,31	49,36	44,27	53,42
WG 81_B	Woongebied	4,50	53,16	50,23	45,14	54,28
WG 81_C	Woongebied	7,50	53,31	50,36	45,27	54,42
WG 82_A	Woongebied	1,50	52,33	49,38	44,30	53,44
WG 82_B	Woongebied	4,50	53,19	50,25	45,16	54,30
WG 82_C	Woongebied	7,50	53,34	50,38	45,30	54,45
WG 83_A	Woongebied	1,50	52,39	49,42	44,35	53,49
WG 83_B	Woongebied	4,50	53,24	50,29	45,20	54,35
WG 83_C	Woongebied	7,50	53,37	50,43	45,34	54,48

Alle getoonde dB-waarden zijn A-gewogen

Rapport: Resultatentabel
 Model: 200820 wegverkeerslawaaai 2030 - SBKP Grid 22,5m
 LAeq totaalresultaten voor toetspunten
 Groep: (hoofdgroep)
 Groepsreductie: Ja

Naam Toetspunt	Omschrijving	Hoogte	Dag	Avond	Nacht	Lden
WG 84_A	Woongebied	1,50	52,36	49,41	44,33	53,47
WG 84_B	Woongebied	4,50	53,25	50,29	45,21	54,36
WG 84_C	Woongebied	7,50	53,39	50,44	45,36	54,50
WG 85_B	Woongebied	4,50	50,03	47,04	41,97	51,12
WG 85_C	Woongebied	7,50	50,71	47,69	42,65	51,80
WG 85a_A	Woongebied Uitbouw zijgevel	1,50	49,31	46,28	41,23	50,39
WG 86_B	Woongebied	4,50	40,81	37,79	32,77	41,90
WG 86_C	Woongebied	7,50	43,36	40,33	35,33	44,46
WG 86a_A	Woongebied Uitbouw	1,50	41,35	38,32	33,32	42,45
WG 87_B	Woongebied	4,50	41,18	38,16	33,12	42,27
WG 87_C	Woongebied	7,50	43,82	40,80	35,77	44,91
WG 87a_A	Woongebied Uitbouw	1,50	40,53	37,53	32,51	41,64
WG 88_B	Woongebied	4,50	40,81	37,87	32,78	41,92
WG 88_C	Woongebied	7,50	43,39	40,42	35,34	44,49
WG 88a_A	Woongebied Uitbouw	1,50	39,05	36,07	31,03	40,16
WG 89_B	Woongebied	4,50	38,63	35,60	30,58	39,72
WG 89_C	Woongebied	7,50	41,76	38,75	33,69	42,84
WG 89a_A	Woongebied Uitbouw	1,50	35,95	32,92	27,90	37,04
WG 90_B	Woongebied	4,50	37,88	34,89	29,80	38,96
WG 90_C	Woongebied	7,50	41,13	38,14	33,04	42,21
WG 90a_A	Woongebied Uitbouw	1,50	35,09	31,97	26,99	36,14
WG 91_B	Woongebied	4,50	38,49	35,50	30,42	39,58
WG 91_C	Woongebied	7,50	41,54	38,58	33,47	42,63
WG 91a_A	Woongebied Uitbouw	1,50	36,44	33,41	28,34	37,51
WG 92_B	Woongebied	4,50	38,90	35,92	30,83	39,99
WG 92_C	Woongebied	7,50	41,89	38,92	33,81	42,98
WG 92a_A	Woongebied Uitbouw	1,50	37,89	34,91	29,83	38,98
WG 93_B	Woongebied	4,50	38,27	35,29	30,20	39,36
WG 93_C	Woongebied	7,50	41,19	38,23	33,13	42,29
WG 93a_A	Woongebied Uitbouw	1,50	38,20	35,20	30,17	39,30
WG 94_B	Woongebied	4,50	37,17	34,20	29,09	38,26
WG 94_C	Woongebied	7,50	40,04	37,10	31,95	41,13
WG 94a_A	Woongebied Uitbouw	1,50	37,49	34,54	29,47	38,61
WG 95_A	Woongebied	1,50	35,18	32,17	27,13	36,27
WG 95_B	Woongebied	4,50	36,59	33,54	28,52	37,67
WG 95_C	Woongebied	7,50	39,68	36,65	31,58	40,75
WG 96_A	Woongebied	1,50	35,55	32,58	27,50	36,65
WG 96_B	Woongebied	4,50	36,20	33,15	28,11	37,27
WG 96_C	Woongebied	7,50	39,55	36,55	31,43	40,62
WG 97_A	Woongebied	1,50	35,11	32,15	27,06	36,21
WG 97_B	Woongebied	4,50	37,70	34,80	29,65	38,81
WG 97_C	Woongebied	7,50	40,40	37,46	32,32	41,49
WG 98_A	Woongebied	1,50	37,31	34,40	29,30	38,44
WG 98_B	Woongebied	4,50	39,15	36,24	31,12	40,27
WG 98_C	Woongebied	7,50	40,96	38,05	32,89	42,06
WG 99_A	Woongebied	1,50	37,76	34,81	29,72	38,87
WG 99_B	Woongebied	4,50	39,14	36,22	31,08	40,25
WG 99_C	Woongebied	7,50	41,26	38,29	33,13	42,33
WG170_B	Woongebied	4,50	46,53	43,83	38,56	47,72
WG170_C	Woongebied	7,50	46,89	44,19	38,93	48,08
WG170a_A	Woongebied Uitbouw	1,50	45,87	43,17	37,89	47,06
WG171_B	Woongebied	4,50	46,59	43,89	38,63	47,78
WG171_C	Woongebied	7,50	46,91	44,21	38,96	48,11
WG'65_B	Woongebied	4,50	43,20	40,27	35,18	44,32
WG'65_C	Woongebied	7,50	44,98	42,05	36,95	46,10

Legenda

- Toetspunten SBKP
- Gebouwen

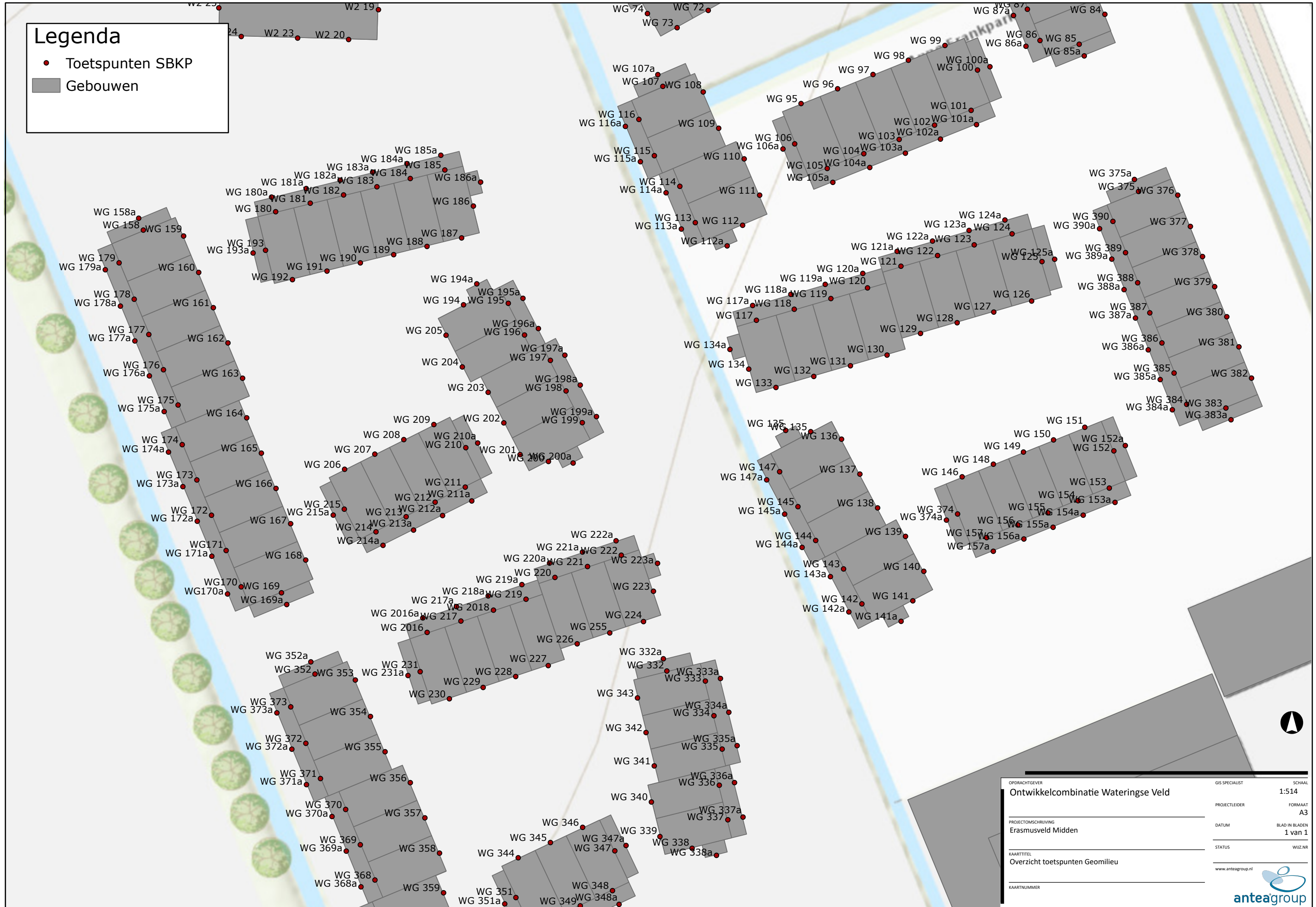


OPDRACHTGEVER	GIS SPECIALIST	SCHAAL
Ontwikkelcombinatie Wateringse Veld		1:514
PROJECTLEIDER		FORMAAT
		A3
PROJECTOMSCHRIJVING	DATUM	BLAD IN BLADEN
Erasmusveld Midden		1 van 1
KAARTTITEL	STATUS	WIJZ.NR.
Overzicht toetspunten Geomilieue		
KAARTNUMMER		

www.anteagroup.nl

Legenda

- Toetspunten SBKP
- Gebouwen



OPDRACHTGEVER	SCHAAL
Ontwikkelcombinatie Wateringse Veld	1:514
PROJECTLEIDER	FORMAAT
	A3
PROJECTOMSCHRIJVING	DATUM
Erasmusveld Midden	BLAD IN BLADEN
	1 van 1
KAARTITEL	STATUS
Overzicht toetspunten Geomilieu	WIZ.NR
KAARTNUMMER	

www.anteagroup.nl

Legenda

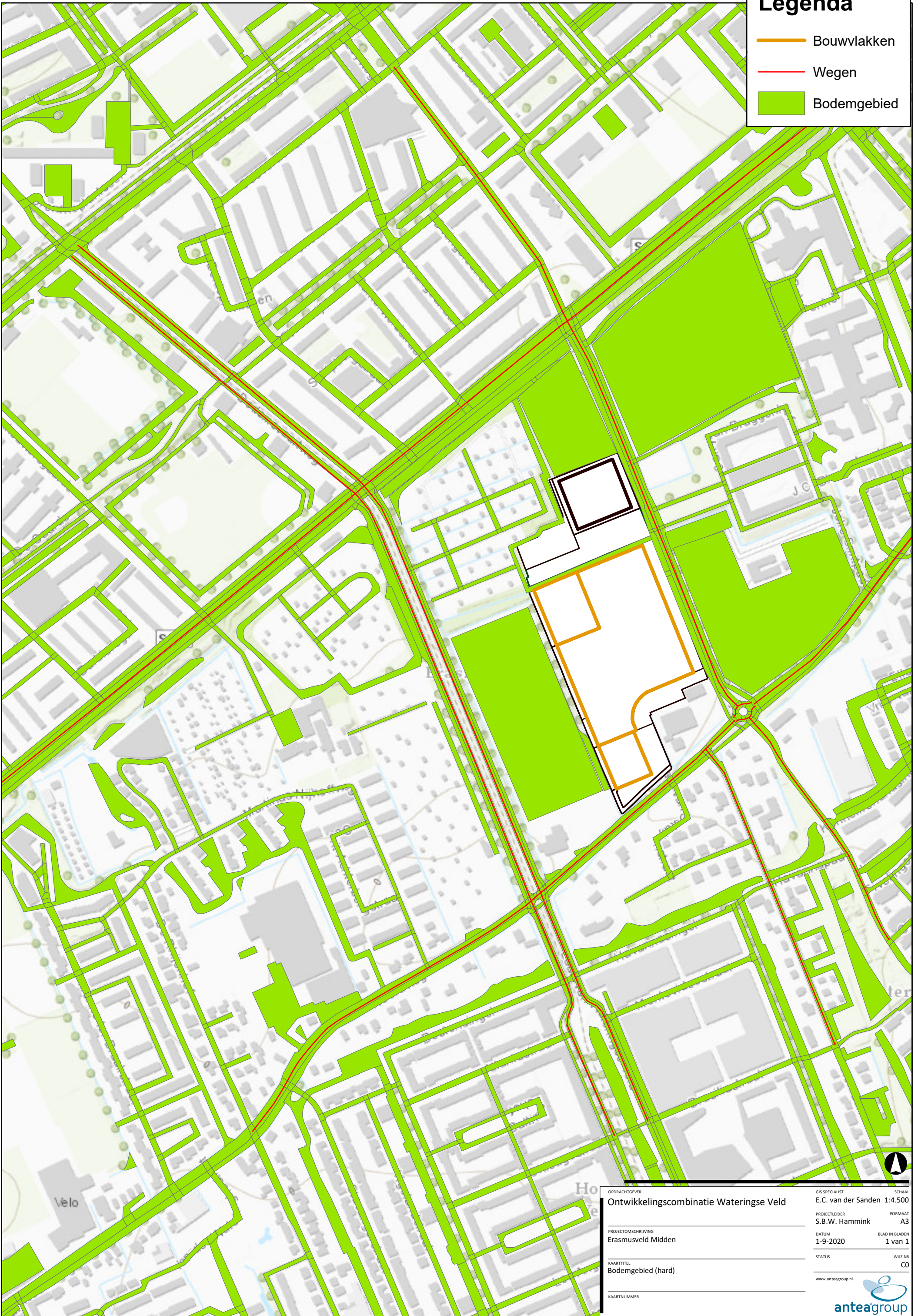
- Toetspunten_SBKP_buiten
- Gebouwen



OPDRACHTGEVER Ontwikkelingscombinatie Wateringse Veld	SCHAAL E.C. van der Sanden1:900
PROJECTLEIDER S.B.W Hamink	FORMAAT A3
PROJECTOMSCHRIJVING Erasmusveld Midden	DATUM 2-9-2020
KAARTTITEL Overzicht toetspunten Geomilieu buitenterrein	BLAD IN BLADEN 1 van 1
KAARTNUMMER	WUZZ.NR
www.anteagroup.nl 	

Legenda

- Bouwvlakken
- Wegen
- Bodemgebied



OPDRACHTGEVER
Ontwikkelingscombinatie Wateringse Veld

PROJECTOMSCHRIJVING
Erasmusveld Midden

KAARTITEL
Bodemgebied (hard)

KAARTNUMMER

SCHAAL
1:4.500

FORMAAT
A3

BLAD IN BLADEN
1 van 1

WIZ.NR
CO

GIS SPECIALIST
E.C. van der Sanden

PROJECTLEIDER
S.B.W. Hammink

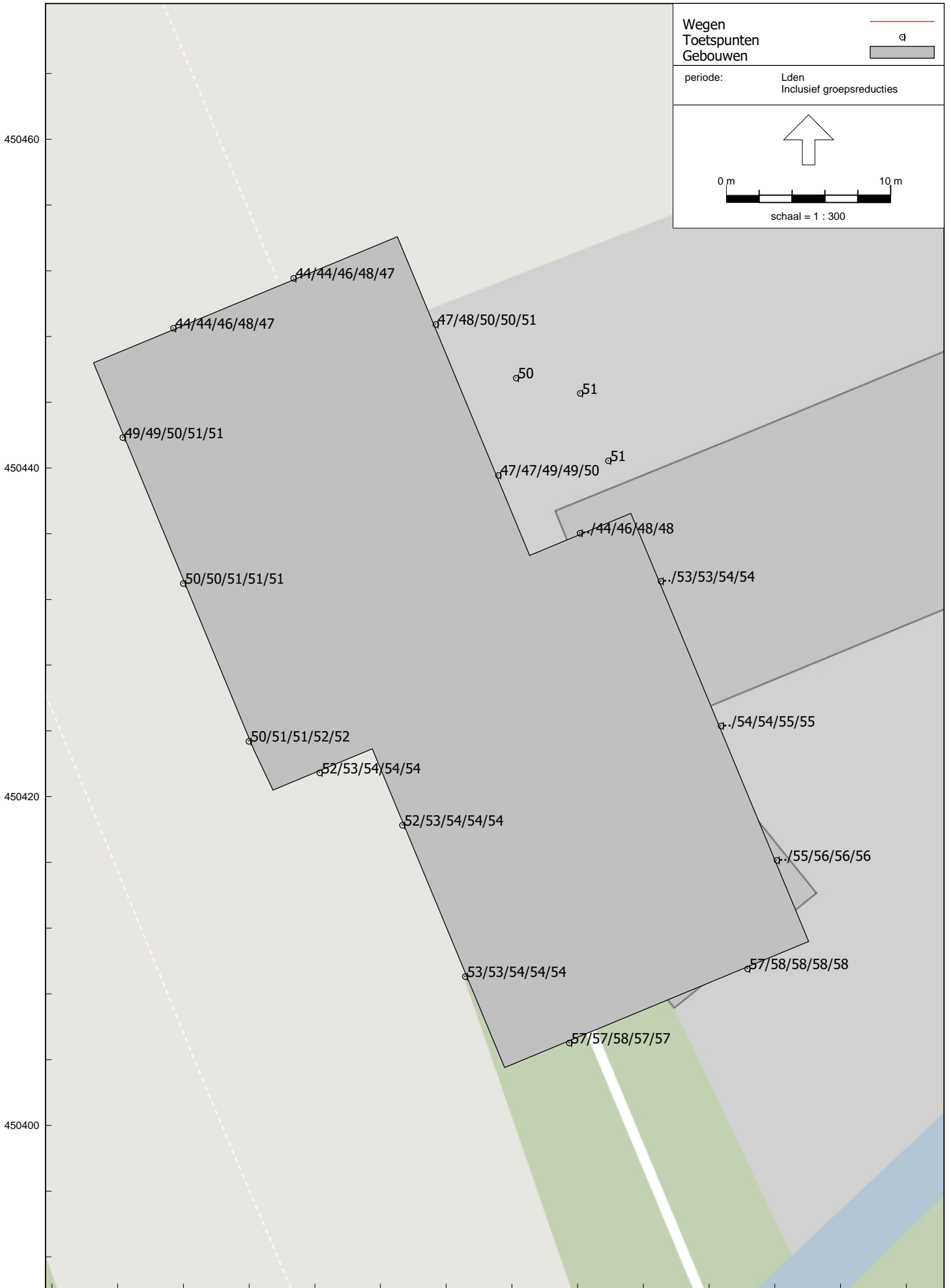
DATUM
1-9-2020

STATUS

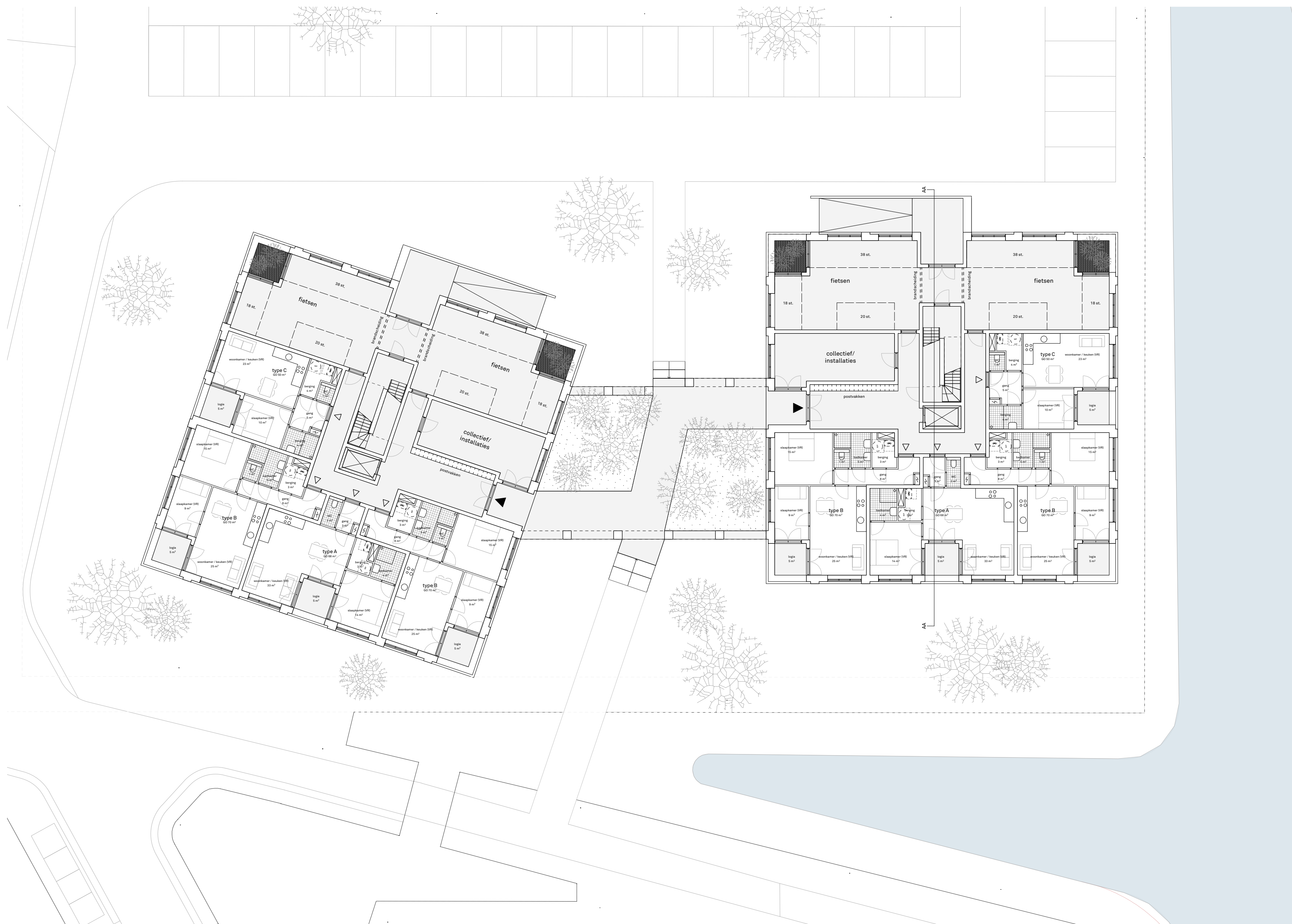
www.anteagroup.nl



Gecumuleerde geluidbelasting inclusief aftrek 5 dB op W3





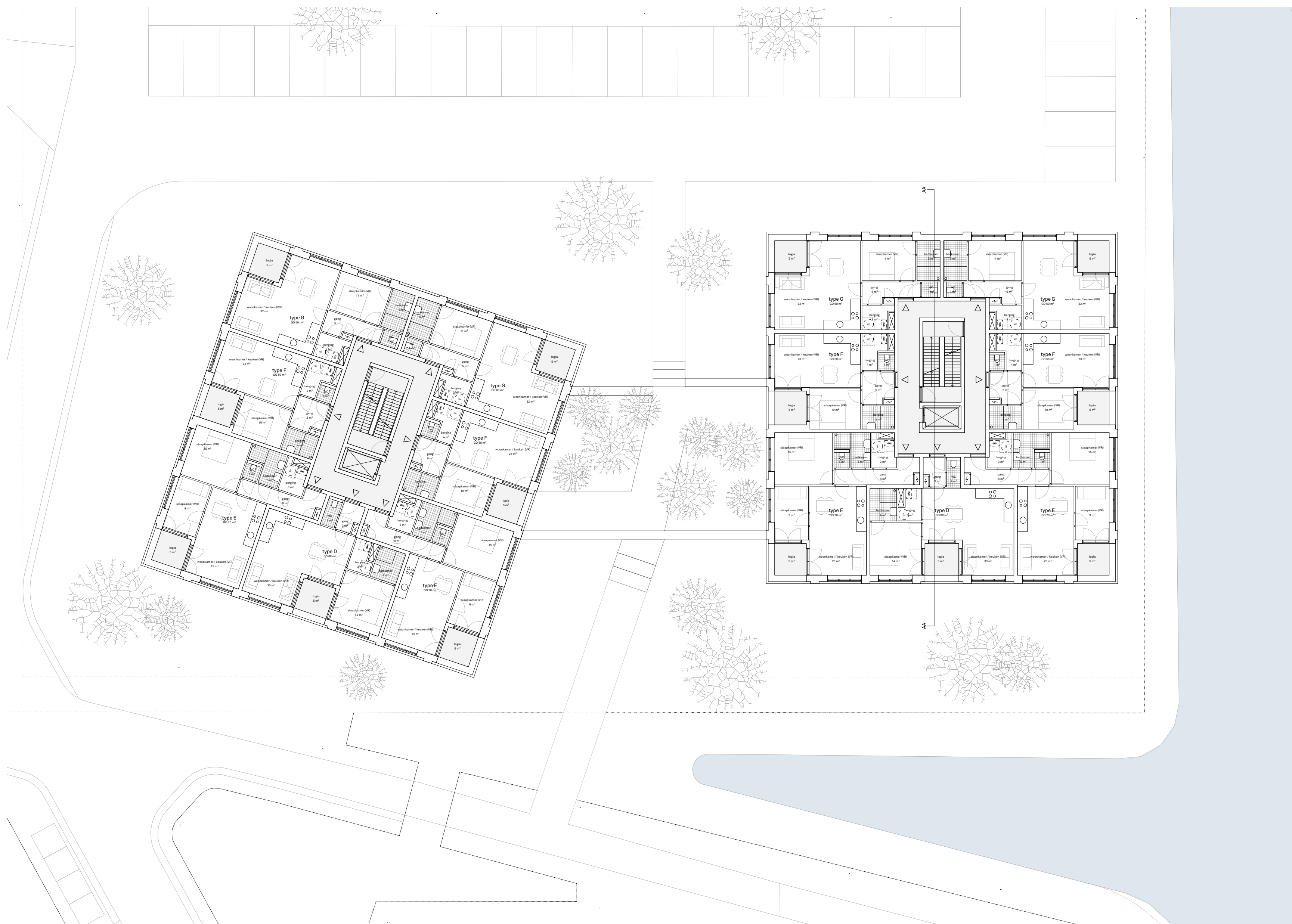


workshop

101

begane grond

project : Erasmusveld W2
fase / status : SO
formaat / schaal : A3 / 1:100
datum : 13.05.2020



workshop

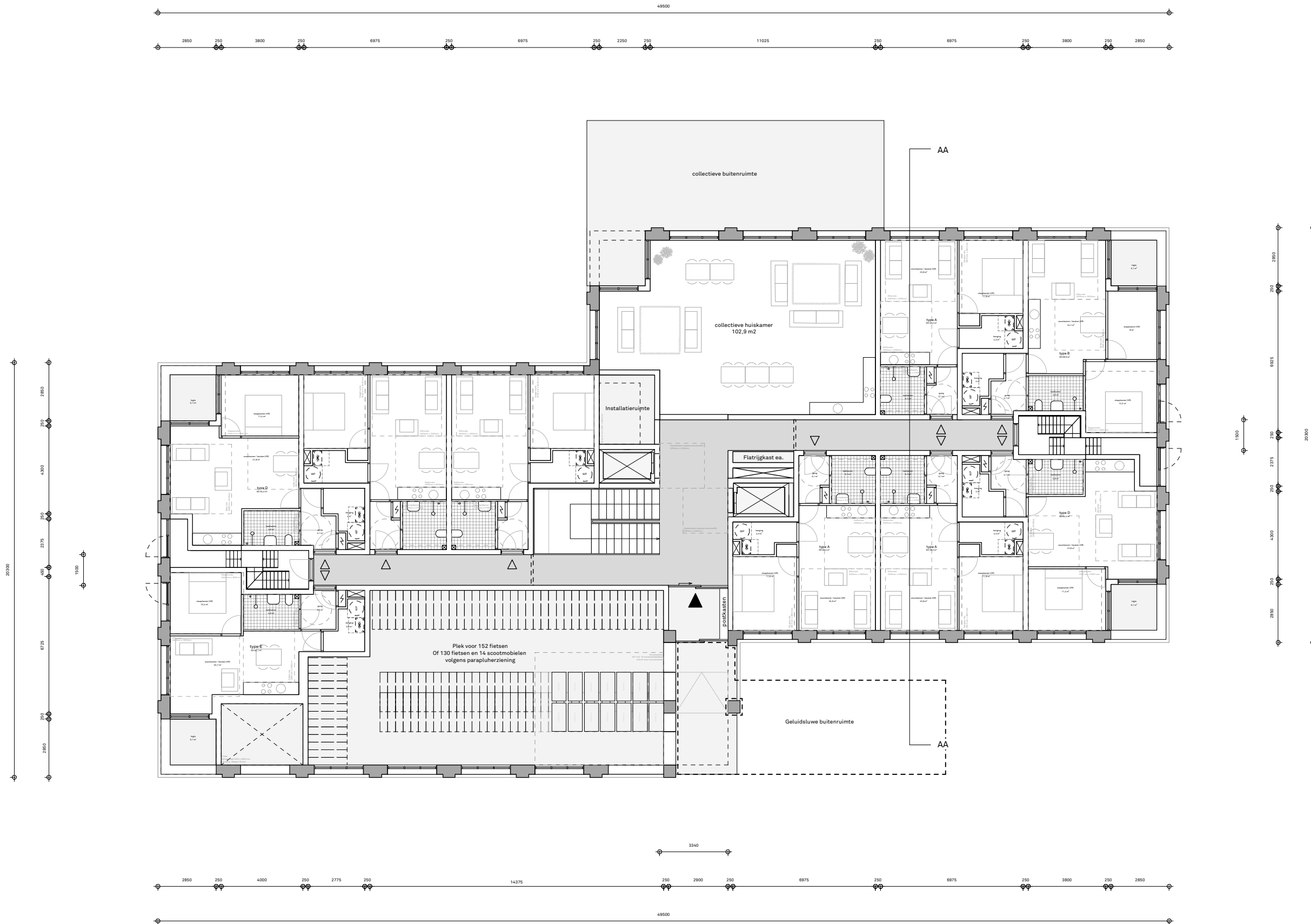
102

1e verdieping

project : Erasmusveld W2
fase / status : SO
formaat / schaal : A3 / 1:100
datum : 13.05.2020

Opdrachtgever
BPD Ontwikkeling BV
contact:
Bas Kalter, Peter Buijzert

Architect
Workshop architecten bv
contact:
Ivar van der Zwan, Wouter Grote



workshop

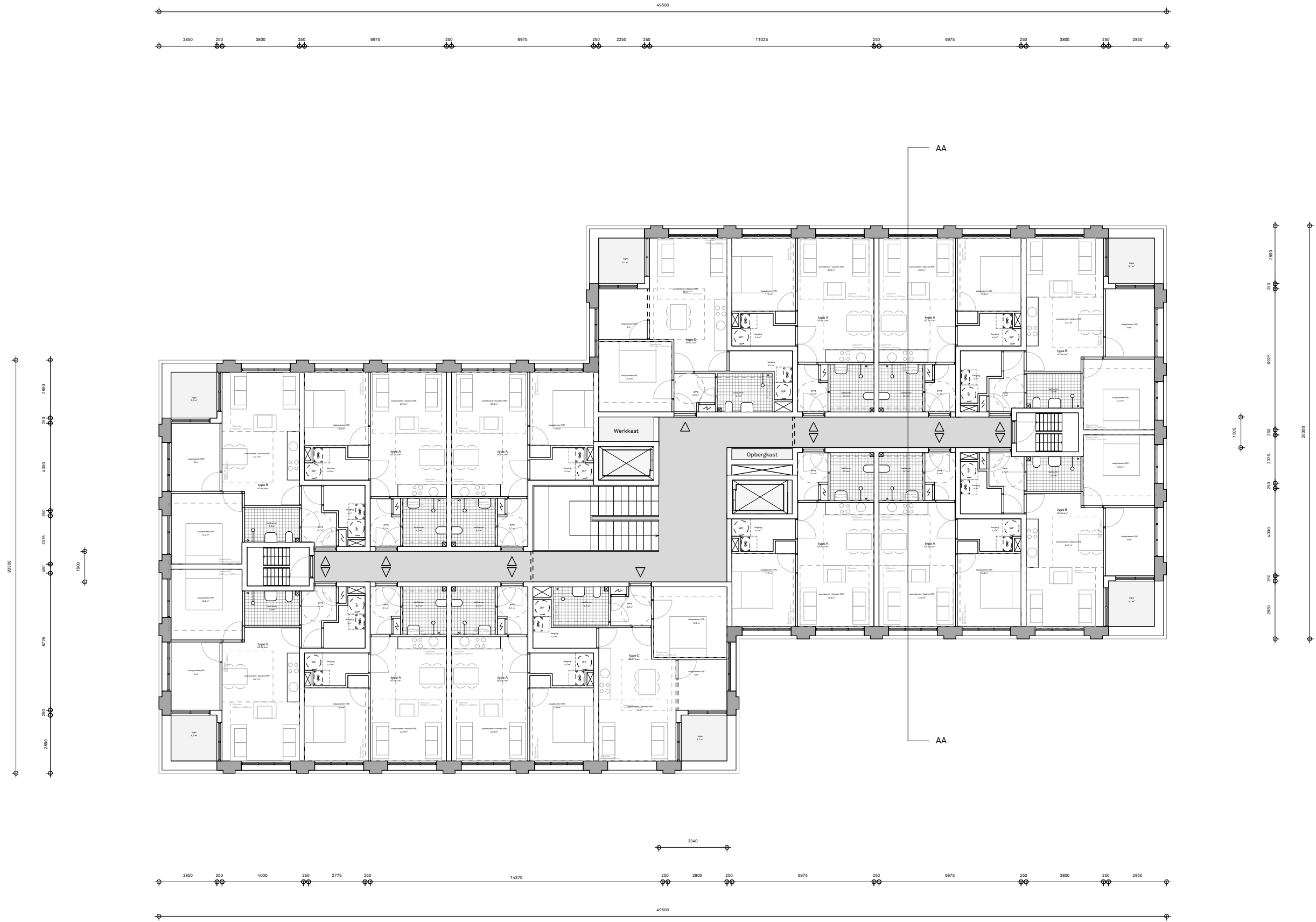
100 Begane grond

project : Erasmusveld W2
fase / status : SO
formaat / schaal : A3 / 1:200
datum : 09.06.2020

Alle werkzaamheden worden verricht onder toepassing van de DNR2011, inclusief wijziging 2013 waarin opgenomen een arbitraal geding, zoals gedeponeed ter griffe van de Arrondissementsrechtbank te Amsterdam

Opdrachtgever
BPD Ontwikkeling BV
contact:
Bas Kalter, Peter Buijzert

Architect
Workshop architecten bv
contact:
Ivar van der Zwan, Wouter Grote



workshop

102
1e verdieping

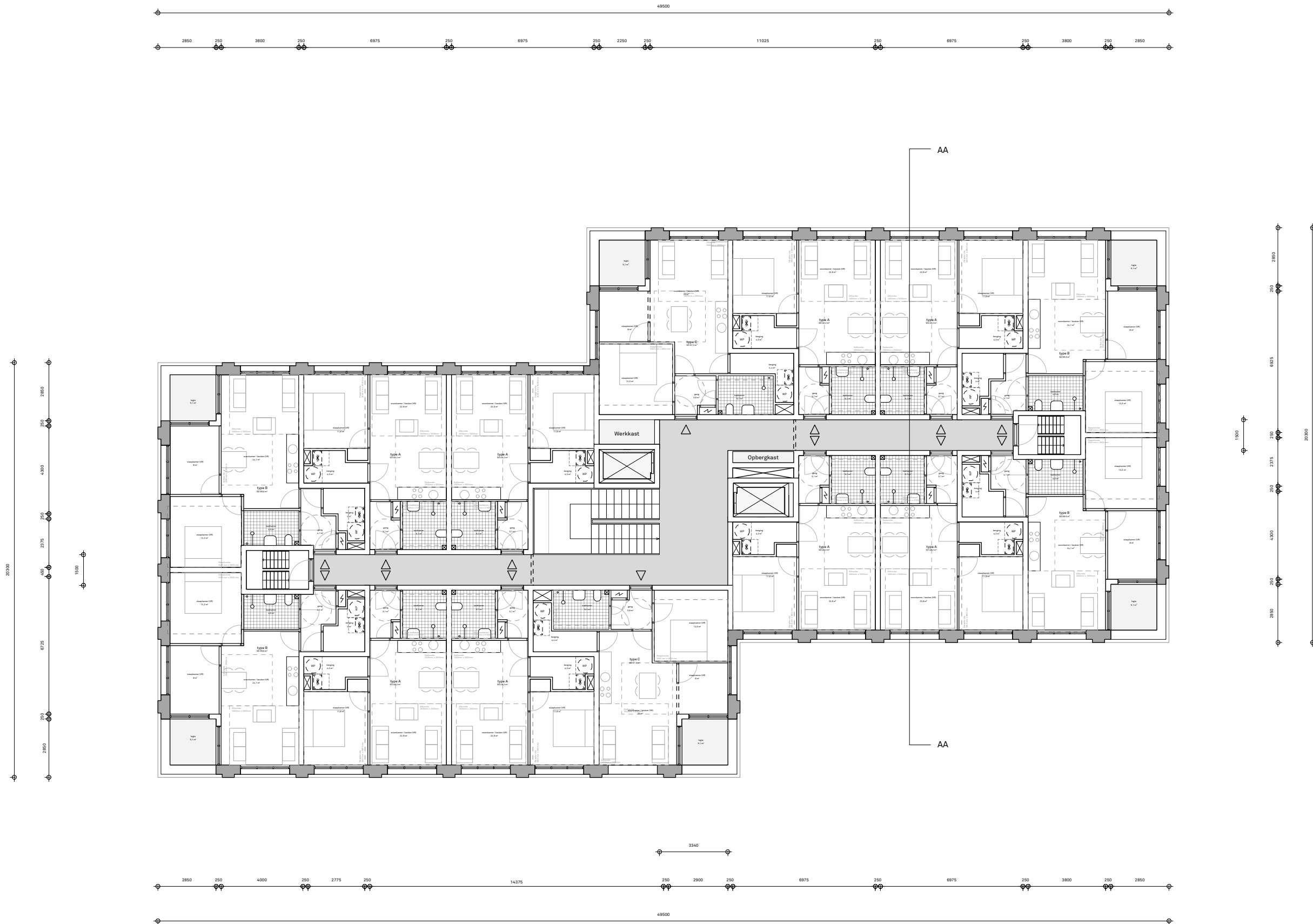
project : Erasmusveld W2
fase / status : SO
formaat / schaal : A3 / 1:200
datum : 09.06.2020

alle maatvoering indicatief, geen NEN 2580 meting

Alle werkzaamheden worden verricht onder toepassing van de DNR2011, inclusief wijziging 2013 waarin opgenomen een arbitraal geding, zoals gedeponereerd ter griffe van de Arrondissementsrechtbank te Amsterdam

Opdrachtgever
BPD Ontwikkeling BV
contact:
Bas Kalter, Peter Buijzert

Architect
Workshop architecten bv
contact:
Ivar van der Zwan, Wouter Grote



workshop

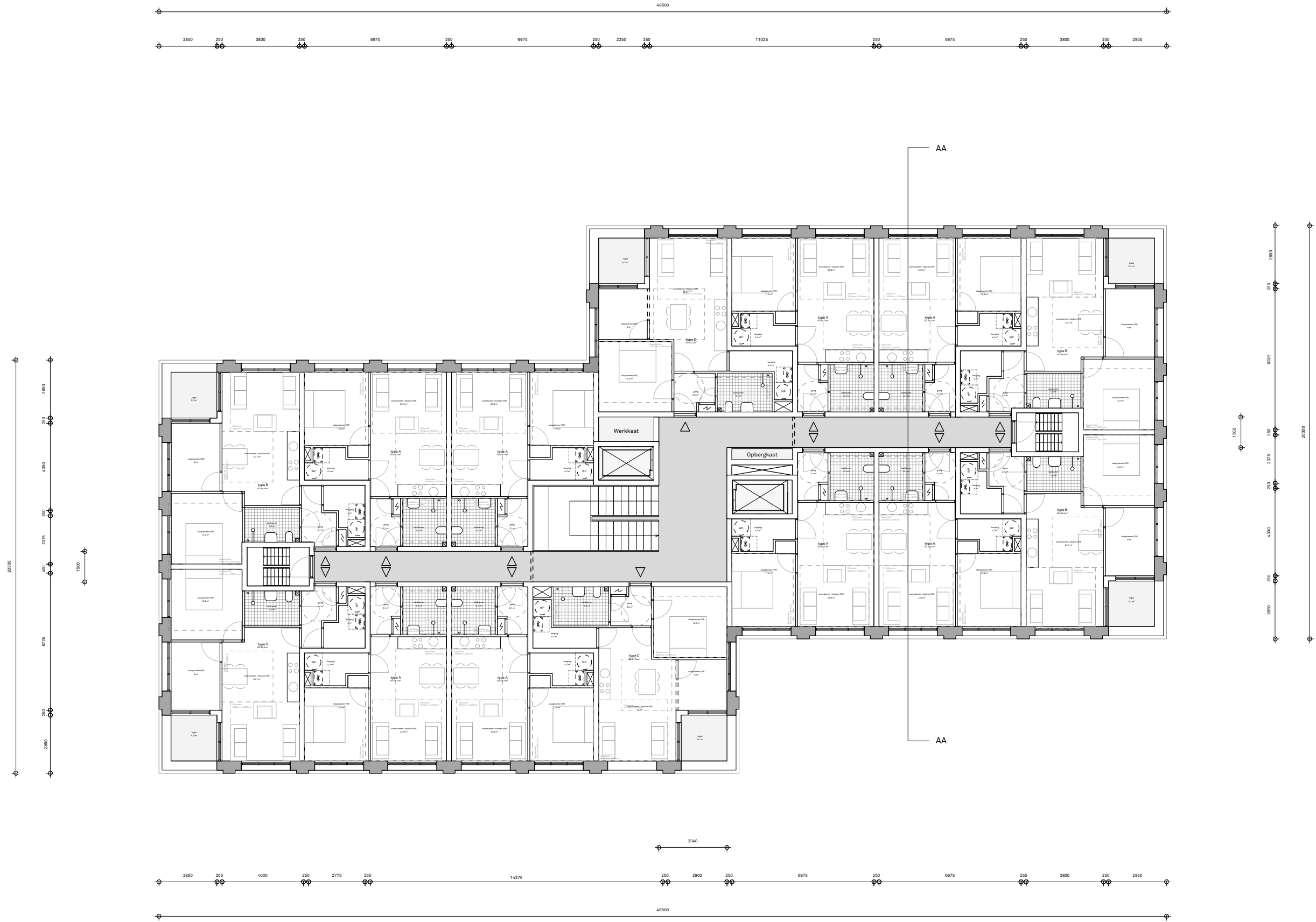
103 2e verdieping

project : Erasmusveld W2
fase / status : SO
formaat / schaal : A3 / 1:200
datum : 09.06.2020

Alle werkzaamheden worden verricht onder toepassing van de DNR2011, inclusief wijziging 2013 waarin opgenomen een arbitraal geding, zoals gedeponereerd ter griffe van de Arrondissementsrechtbank te Amsterdam

Opdrachtgever
BPD Ontwikkeling BV
contact:
Bas Kalter, Peter Buijzert

Architect
Workshop architecten bv
contact:
Ivar van der Zwan, Wouter Grote



workshop

104
3e verdieping

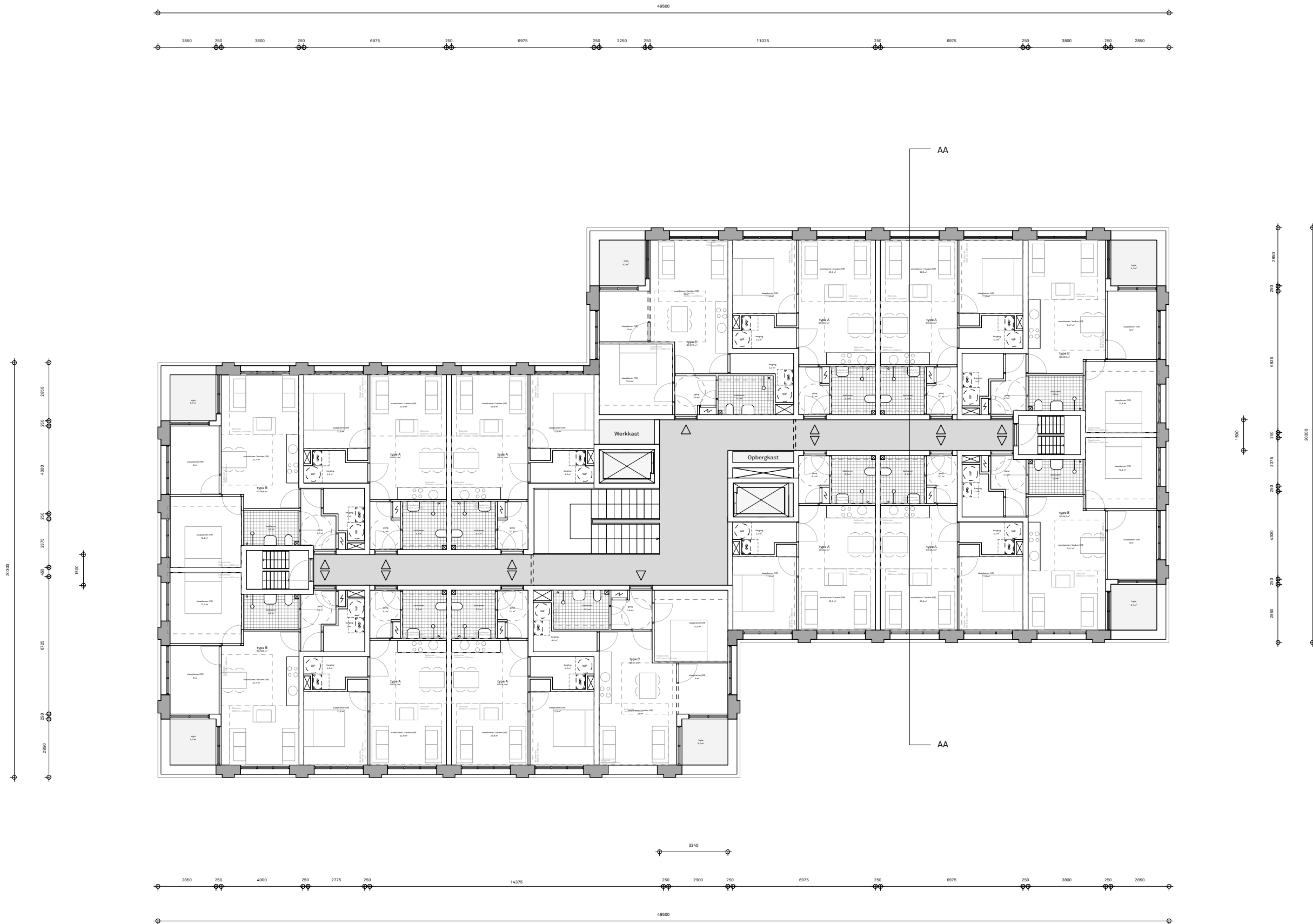
project : Erasmusveld W2
fase / status : SO
formaat / schaal : A3 / 1:200
datum : 09.06.2020

alle maatvoering indicatief, geen NEN 2580 meting

Alle werkzaamheden worden verricht onder toezicht van de DNR2011, inclusief wijziging 2013 waarin opgenomen een arbitraal geding, zoals gedeponereerd ter griffe van de Arrondissementsrechtbank te Amsterdam

Opdrachtgever
BPD Ontwikkeling BV
contact:
Bas Kalter, Peter Buijzert

Architect
Workshop architecten bv
contact:
Ivar van der Zwan, Wouter Grote



workshop

105
4e verdieping

project : Erasmusveld W2
fase / status : SO
formaat / schaal : A3 / 1:200
datum : 09.06.2020