

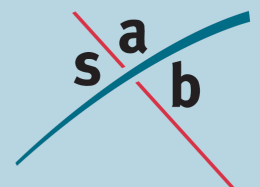
Akoestisch onderzoek weg- en railverkeer

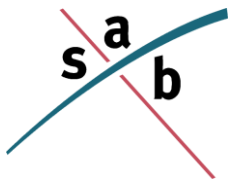
Hoog Dalem, herziening winkeleiland

Gemeente Gorinchem

Datum: 5 oktober 2015

Projectnummer: 60918.25





SAB
Postbus 479
6800 AL Arnhem
tel: 026 - 357 69 11
fax: 026 - 357 66 11

Auteur:	Paul Kerckhoffs
Projectleider:	Mariël Gerritsen Akoestisch onderzoek wegverkeer
Project:	Hoog Dalem, Herziening winkeleiland
Projectnummer:	60918.25

INHOUD

1	Inleiding	3
1.1	Aanleiding	3
1.2	Doel van het onderzoek	4
2	Wet- en regelgeving	5
2.1	Wet geluidhinder	5
2.2	Bouwbesluit 2012	7
2.3	Rekenmethodieken	7
3	Onderzoeksgegevens	8
3.1	Selectie van geluidbronnen	8
3.2	Uitgangspunten en verkeersgegevens	9
4	Onderzoek	15
4.1	Onderzoeksopzet	15
4.2	Bepalen van de geluidbelastingen	15
4.3	Mogelijkheden voor geluidreducerende maatregelen	18
4.4	Cumulatie	19
4.5	Toets gemeentelijk beleid	19
4.6	Toetsing aan het Bouwbesluit 2012	21
5	Conclusie	22
5.1	Toetsing geluidbelastingen	22
5.2	Beoordeling 30 km/h-wegen	24
5.3	Toetsing aan het Bouwbesluit 2012	24

Bijlagen

Bijlage A	Situatietekening plan
Bijlage B	Overzichtstekening 1a-d: Grafische weergave van het model
Bijlage C	Rapportage van het model: algemeen
Bijlage D	Rapportage van het model variant 1
Bijlage E	Rapportage van het model variant 2
Bijlage F	Geluidbelastingen in tabelvorm: variant 1
Bijlage G	Geluidbelastingen in tabelvorm: variant 2

1 Inleiding

1.1 Aanleiding

Ten oosten van de kern Gorinchem wordt de wijk Hoog Dalem ontwikkeld. Ter plaatse worden circa 1.400 woningen gerealiseerd, alsmede ondersteunende voorzieningen. Het bestemmingsplan is voor het grootste deel van het plangebied reeds vastgesteld.

In de noordwestelijke hoek van Hoog Dalem is een winkelcentrum en nieuwe woningen voorzien. Voor dit deelgebied van Hoog Dalem wordt een nieuw bestemmingsplan vastgesteld. Op deze planlocatie wordt een winkelcentrum (detailhandel, lichte horeca en dienstverlening) van maximaal 6.640 m² b.v.o. gerealiseerd, waarvan maximaal 6.371 m² b.v.o. aan detailhandel en maximaal 4.000 m² b.v.o. aan supermarkten. Daarnaast zijn er 60 appartementen, 72 grondgebonden woningen en 42 zorgwoningen in een zorgtoren voorzien.

De zorgtoren wordt 27 meter hoog en kan op grond van het bestemmingsplan op twee locaties worden gerealiseerd.

- Variant 1: De zorgtoren wordt gerealiseerd ten westen van het winkelcentrum. De zorgappartementen worden gerealiseerd op de eerste t/m zevende verdieping. Op de begane grond worden ruimten voor de eerstelijns zorg (zoals apotheek) voor de zorgappartementen gerealiseerd.
- Variant 2: De zorgtoren maakt deel uit van het winkelcentrum en ligt aan de noordwestzijde van het winkelcentrum. De zorgappartementen worden gerealiseerd op de eerste t/m zevende verdieping. Ten westen van het winkelcentrum wordt een gebouw voor de eerstelijns zorg (zoals apotheek) voor de zorgappartementen gerealiseerd.

Het plangebied ligt binnen de in aanbouw zijnde woonwijk Hoog Dalem, ten oosten van de bestaande kern Gorinchem. Op de navolgende afbeelding is de globale ligging en begrenzing van het plangebied weergegeven.



Figuur 1. Locatie plan

1.2 Doel van het onderzoek

Op grond van het geldende bestemmingsplan is de realisatie van het winkeleiland niet mogelijk. Om de centrumvoorzieningen en woningbouw in de beoogde omvang alsnog mogelijk te maken, moet een nieuw bestemmingsplan worden vastgesteld.

Volgens artikelen 76a en 77 van de Wet geluidhinder (Wgh) en artikel 4.1 van het Besluit geluidhinder (Bgh) moet bij het nieuwe planologisch regime waarin woningen of andere geluidgevoelige bestemmingen mogelijk worden gemaakt binnen de zones van (spoor)wegen, akoestisch onderzoek worden verricht.

Dit onderzoek heeft tot doel inzicht te geven in het akoestische klimaat van de nieuwe geluidgevoelige bestemmingen.

1.2.1 Leeswijzer

Hoofdstuk 2 geeft een korte samenvatting van de relevante wet- en regelgeving.

In hoofdstuk 3 zijn de gebruikte onderzoeksgegevens opgenomen. In hoofdstuk 4 zijn de onderzoeksopzet, de onderzoeksresultaten en de toetsing aan de Wgh beschreven. Tot slot zijn in hoofdstuk 5 de conclusies van het onderzoek opgenomen.

2 Wet- en regelgeving

2.1 Wet geluidhinder

De Wgh heeft tot doel geluidhinder te voorkomen en te beperken tot aanvaardbare geluidniveaus. In de Wgh zijn hiervoor twee soorten grenswaarden opgenomen:

- *Voorkeursgrenswaarde*: Deze waarde garandeert een vrij goede woon- en leefsituatie binnen de invloedssfeer van een geluidbron (wegen, spoorwegen, enzovoort).
- *Maximale ontheffingswaarde*: Deze waarde geeft de hoogste gevelbelasting weer waarvoor een hogere waarde kan worden aangevraagd.

De grenswaarden zijn onder andere afhankelijk van de geluidbron (weg- of railverkeer), de ligging van de geluidgevoelige bebouwing (stedelijk of buitenstedelijk gebied) en het type geluidgevoelige bebouwing.

In de onderstaande tabel zijn voor woningen de voorkeursgrenswaarden en de meest voorkomende maximale ontheffingswaarden uit het Wgh weergegeven.

	Wegverkeer	Railverkeer
Stedelijk gebied		
Voorkeursgrenswaarde	48 dB (art. 82 Wgh)	55 dB (art. 4.9 lid 1)
Maximale ontheffingswaarde	63 dB (art. 83 lid 2 Wgh)	68 dB (art. 4.10)
Buitenstedelijk gebied		
Voorkeursgrenswaarde	48 dB (art. 82 Wgh)	55 dB (art. 4.9 lid 1)
Maximale ontheffingswaarde	53 dB (art. 83 lid 1 Wgh)	68 dB (art. 4.10)

Tabel 1. Overzicht van de grenswaarden uit de Wgh

Gezien de voorkeursgrenswaarde en de maximale ontheffingswaarde kunnen zich drie situaties voordoen:

Een geluidbelasting lager dan de voorkeursgrenswaarde

In deze situatie zijn volgens de Wgh geen nadere acties nodig om de geluidgevoelige bebouwing te realiseren.

Een geluidbelasting tussen de voorkeursgrenswaarde en de maximale ontheffingswaarde

In deze situatie dienen bij voorkeur maatregelen te worden getroffen om de geluidbelasting terug te brengen tot een waarde die lager is dan de voorkeursgrenswaarde. Wanneer er overwegende bezwaren zijn vanuit stedenbouwkundig, verkeerskundig, landschappelijk of financieel oogpunt, kan voor de geluidgevoelige bebouwing een hogere waarde worden aangevraagd. Voor het verlenen van hogere waarden kan de gemeente een gemeentelijk geluidbeleid vaststellen. De gemeente Gorinchem heeft hiervoor het stuk "Geluidbeleid", d.d. 22 juli 2008, vastgesteld.

Een geluidbelasting hoger dan de maximale ontheffingswaarde

In deze situatie is de realisatie van geluidgevoelige bebouwing in principe niet mogelijk, tenzij geluidbeperkende maatregelen worden getroffen waardoor de geluidbelasting daalt tot een waarde lager dan de voorkeursgrenswaarde of maximale ontheffingswaarde.

2.1.1 Zones

Langs wegen en spoorwegen liggen zones. Binnen deze zones moet voor de realisatie van geluidgevoelige bestemmingen akoestisch onderzoek worden uitgevoerd.

Wegverkeer

De breedte van de zone is afhankelijk van het aantal rijstroken en de ligging van de weg: stedelijk of buitenstedelijk. De zone ligt aan weerszijden van de weg en is gemeten vanuit de rand van de weg. De zones, zoals beschreven in artikel 74 van de Wgh, zijn weergegeven in de onderstaande tabel.

Aantal rijstroken	Zones langs wegen	
	Stedelijk gebied	Buitenstedelijk gebied
1 of 2 rijstroken	200 meter	250 meter
3 of 4 rijstroken	350 meter	400 meter
5 of meer rijstroken	350 meter	600 meter

Tabel 2. Overzicht van de zones langs wegen

Artikel 74 lid 2 van de Wgh maakt een uitzondering voor wegen met een 30 km-regime en woonerven. Deze wegen hebben geen zone en zijn daarmee niet onderzoeksplichtig¹.

Railverkeer

De wettelijke zone van een spoorweg is afhankelijk van de toegestane geluidbelasting op het referentiepunt uit het geluidregister.

De zone ligt aan weerszijden van een spoorweg en wordt gemeten vanuit de buitenste spoorstaaf. De zones, zoals beschreven in artikel 1.4a uit het Besluit geluidhinder (Bgh), zijn weergegeven in de onderstaande tabel.

Hoogste geluidbelasting op referentiepunt	Zones langs spoorwegen
Kleiner dan 56 dB	100 meter
Gelijk aan of groter dan 56 dB en kleiner dan 61 dB	200 meter
Gelijk aan of groter dan 61 dB en kleiner dan 66 dB	300 meter
Gelijk aan of groter dan 66 dB en kleiner dan 71 dB	600 meter
Gelijk aan of groter dan 71 dB en kleiner dan 74 dB	900 meter
Gelijk aan of groter dan 74 dB	1.200 meter

Tabel 3. Overzicht van de zones langs spoorwegen

¹ Conform artikel 74 lid 2 van de Wgh is voor 30 km/uur-wegen geen onderzoeksplicht. Op 3 september 2003 heeft de Afdeling bestuursrechtspraak van de Raad van State uitgesproken (nr. 200203751/1: Abcoude) dat nog niet geconcludeerd kan worden dat het plan aanvaardbaar is vanuit het oogpunt van een goede ruimtelijke ordening (goed woon- en leefklimaat, zoals opgenomen in het Bouwbesluit). Daarom wordt bij 30 km-zones onderzocht of wordt voldaan aan de voorkeursgrenswaarde van 48 dB of maximale ontheffingswaarde op de gevel.

2.2 Bouwbesluit 2012

Bij verlening van een omgevingsvergunning voor bouwen (voorheen: bouwvergunning) wordt de binnenwaarde getoetst aan het Bouwbesluit 2012. De binnenwaarde van 33 dB moet worden gegarandeerd bij wegverkeerslawaai en spoorweglawaai (artikel 3.3 lid 1 uit het Bouwbesluit 2012) in woningen. Wanneer er meerdere relevante geluidbronnen zijn, kan de cumulatieve geluidbelasting worden gebruikt bij de berekening van de binnenwaarde.

Voor de akoestische binnenwaarde ten gevolge van wegverkeerslawaai mag de aftrek ex artikel 110g van de Wgh niet worden toegepast. Om bij een woning met een hogere geluidbelasting dan de voorkeursgrenswaarde de akoestische binnenwaarde te halen moeten mogelijk aanvullende isolerende voorzieningen worden getroffen.

2.3 Rekenmethodieken

Voor de berekening van de geluidbelasting van een (spoor)weg en de cumulatieve geluidbelasting zijn verschillende rekenmethodieken beschreven in het "Reken- en meetvoorschrift geluid 2012" (RMG 2012) in bijlagen III (hoofdstuk 3) voor wegverkeerslawaai en bijlage IV (hoofdstuk 4) voor spoorweglawaai. Dit nieuwe RMG 2012 vervangt het oude Reken- en meetvoorschrift geluidhinder 2006 en is inwerking getreden op 1 juli 2012.

2.3.1 *Rekenmethodiek voor de geluidbelastingen*

Volgens artikel 110d van de Wgh moet voor wegverkeerslawaai en spoorweglawaai het "Reken- en meetvoorschrift geluid 2012" worden gevolgd. De reken- en meetvoorschriften schrijven voor dat het equivalente geluidniveau moet worden bepaald volgens standaardrekenmethode 2, maar dat in bepaalde situaties kan worden volstaan met een eenvoudigere standaardrekenmethode 1-berekening. Standaardrekenmethode 1 is gebaseerd op een vereenvoudiging van de situatie, waarbij ten aanzien van het toepassingsbereik van de methode, voorwaarden worden gesteld. In voorliggende situatie is gerekend met standaardrekenmethode 2, hiervoor is gebruikgemaakt van het computerprogramma WinHavik (versie 8.65.1).

2.3.2 *Rekenmethodiek voor de cumulatieve geluidbelasting*

Cumulatie is alleen van belang in situaties waarin geluidgevoelige bebouwing wordt blootgesteld aan meerdere geluidbronnen. Op basis van bijlage I, hoofdstuk 2: "Rekenmethode cumulatieve geluidbelasting" uit het RMG 2012 hoeven wegen en spoorwegen, die niet zorgen voor een overschrijding van de voorkeursgrenswaarde, niet betrokken te worden in de berekening van de cumulatieve geluidbelasting.

Volgens het RMG 2012 moet de cumulatieve geluidbelasting worden omgerekend naar de bronsoort (wegverkeer, railverkeer) waarvoor de wettelijke beoordeling plaatsvindt. De cumulatieve geluidbelasting wordt berekend voor de bronsoort waarvoor de voorkeursgrenswaarde het meest wordt overschreden.

3 Onderzoeksgegevens

Voor het akoestische onderzoek wordt allereerst bepaald welke wegen en spoorwegen relevant zijn voor het plangebied. Hiervan moeten de verkeersgegevens bekend zijn.

3.1 Selectie van geluidbronnen

In de directe omgeving van het plangebied liggen wegen en een spoorlijn. Gezoneerde industrieterreinen zijn in de nabijheid van het plangebied niet aanwezig.

Het plangebied ligt op een afstand van circa 480 meter van de Rijksweg A15. Deze weg ligt in buitenstedelijk gebied en heeft vier rijstroken. Volgens de Wgh heeft deze weg hiermee een zone van 400 meter. Het plangebied is daarmee gelegen buiten de geluidzone van de Rijksweg A15. In een vooronderzoek is echter gebleken dat er hoge geluidbelastingen ter plaatse van het plan is te verwachten vanwege deze weg. Derhalve is onderzoek gedaan naar de geluidbelasting vanwege de Rijksweg A15.

Het plangebied ligt op een afstand van circa 620 meter van de Betuwelijn. De hoogste geluidbelasting in het referentiepunt langs het spoor bedraagt 71,4 dB. Volgens de Wgh heeft deze spoorweg hiermee een zone van 900 meter. Het plangebied is daarmee gelegen binnen de geluidzone van de Betuwelijn.

Het plangebied ligt op een afstand van circa 40 meter van de Spijksesteeg. Deze weg ligt in binnenstedelijk gebied en heeft twee rijstroken. Volgens de Wgh heeft deze weg hiermee een zone van 200 meter. Het plangebied is daarmee gelegen binnen de geluidzone van de Spijksesteeg.

Het plangebied ligt op een afstand van circa 110 meter van de Mevrouw Van Andel-Spruytlaan. Deze weg ligt in binnenstedelijk gebied en heeft twee rijstroken. Volgens de Wgh heeft deze weg hiermee een zone van 200 meter. Het plangebied is daarmee gelegen binnen de geluidzone van de Mevrouw Van Andel-Spruytlaan.

Het plangebied ligt binnen de invloedssfeer van de Griendweg, Laagdalemseweg en de ontsluitingsweg vanaf het winkelcentrum. Deze wegen hebben een 30 km/uur-regime (ter hoogte van het bouwplan). Volgens de Wgh geldt voor deze wegen geen onderzoeksplicht. In het kader van een goede ruimtelijke ordening is toch onderzoek gedaan naar de geluidhinder ten gevolge van deze wegen.

De Laagdalemseweg gaat ter hoogte van de ontsluitingsweg van het winkelcentrum over in een 60 km/h-weg. Daarmee is deze weg zoneplichtig. Deze weg ligt in binnenstedelijk gebied en heeft twee rijstroken. Volgens de Wgh heeft deze weg hiermee een zone van 200 meter. Omdat het plan is gelegen op een afstand van circa 230 meter van deze weg, ligt het plan niet binnen de zone. In het kader van een goede ruimtelijke ordening is onderzoek gedaan naar de geluidhinder ten gevolge van deze weg.

Overige wegen nabij het plangebied hebben een dusdanig lage intensiteit dat er geen relevante geluidbijdrage van deze wegen wordt verwacht ter plaatse van het bouwplan.

Er is akoestisch onderzoek uitgevoerd naar de geluidhinder ten gevolge van de Rijksweg A15, Betuwelijn, Spijksesteeg, Mevrouw Van Andel-Spruytlaan, de Griendweg, Laagdalemseweg en de ontsluitingsweg van het winkelcentrum.

3.2 Uitgangspunten en verkeersgegevens

3.2.1 Uitgangspunten

Snelheid en intensiteiten van de spoorlijn

Voor de geluidberekening is de snelheid en de verkeersintensiteiten van de treinen van belang op de Betuwelijn. De gebruikte spoorgegevens zijn afkomstig uit het geluidregister², welke zijn vastgesteld in het kader van SWUNG I.

Naast de spoorgegevens bevat het geluidregister ook nog de informatie van de aanwezige geluidschermen langs het spoor.

Spoordijk

De spoordijk ligt ter hoogte van het plangebied boven het maaiveld. Bovenkant spoor (B.S.) ligt ter hoogte van het plangebied op ongeveer 1,0 meter boven NAP. De hoogtes van B.S. zijn afkomstig uit het geluidregister. De hoogte van het plangebied bedraagt 0,0 meter boven NAP³.

Reconstructie Spijksesteeg

In dit onderzoek wordt er rekening mee gehouden dat de Spijksesteeg in de toekomst wordt aangepast ter hoogte van het bouwplan. De Spijksesteeg bestaat in de huidige situatie uit gescheiden rijbanen. Na de wegaanpassing zal de Spijksesteeg zijn voorzien van 2 x 1 rijstrook. Daarnaast worden de kruisingen Griendweg-Spijksesteeg en Laagdalemseweg-Spijksesteeg aangepast. Op deze kruisingen worden rotondes gerealiseerd.

In dit onderzoek zijn dezelfde verkeerskundige uitgangspunten gehanteerd als in het akoestisch onderzoek, dat is uitgevoerd in het kader van het bestemmingsplan Hoog Dalem, dat een planologische basis biedt voor de rest van Hoog Dalem. Uiteraard is gebruikgemaakt van de meest recente verkeersintensiteiten.

Snelheid

- Voor de Rijksweg A15 is uitgegaan van de snelheden zoals opgenomen in het geluidregister⁴. Op de hoofdrijbaan van de Rijksweg A15 is daarbij uitgegaan van een

² <http://www.geluidregisterspoor.nl/>, voor dit onderzoek is gebruikgemaakt van de versie 2 oktober 2015.

³ Actueel Hoogtebestand Nederland (www.ahn.nl).

⁴ Conform artikel 3.8, lid 2 van het Reken- en meetvoorschrift Geluidhinder 2012 dient uitgegaan te worden van de brongegevens uit het geluidregister. Deze brongegevens zijn de basis voor de geldende geluidproductieplafonds. De brongegevens kunnen betrekking hebben op een situatie die in werkelijkheid niet (meer) aanwezig is. Ook dan dient uitgegaan te worden van deze brongegevens.

- representatieve snelheid van 115 km/h, 100 km/h en 90 km/h voor respectievelijk lichte motorvoertuigen, middelzware motorvoertuigen en zware motorvoertuigen.
- Op Spijksesteeg en de Mevrouw Van Andel-Spruytlaan geldt een maximumsnelheid van 50 km/h.
 - Op de Griendweg en de ontsluitingsweg van het winkelcentrum geldt een maximumsnelheid van 30 km/h.
 - Op de Laagdalemseweg geldt vanaf de kruising met de Spijksesteeg eveneens een maximumsnelheid van 30 km/h. Vanaf de kruising met de ontsluitingsweg van het winkelcentrum bedraagt de maximumsnelheid 60 km/h.
 - Op de rotondes (kruising Spijksesteeg-Griendweg en Spijksesteeg-Laagdalemseweg) is een representatieve snelheid aangehouden van 30 km/h.

Wegverharding

- Op de hoofdrijbaan van de Rijksweg A15 bestaat de wegverharding uit enkellaags ZOAB. De gehanteerde wegdektypen per wegvak (hoofdrijbaan, toe- en afritten) zijn overgenomen uit het geluidregister.
- Op de Mevrouw Van Andel-Spruytlaan en de Laagdalemseweg is de weg voorzien van dichtasfaltbeton (referentiewegdek).
- Op de Spijksesteeg en de Griendweg wordt de weg (na wegaanpassing) voorzien van een stil asfalttype (Dunne deklagen B).
- Op de ontsluitingsweg van het winkelcentrum wordt uitgegaan van dichtasfaltbeton (referentiewegdek).
- Op de rotondes (kruising Spijksesteeg-Griendweg en Spijksesteeg-Laagdalemseweg) wordt eveneens uitgegaan van dichtasfaltbeton (referentiewegdek).

Bebouwing en waarneemhoogten

De maximale bebouwingshoogten van de woningen en appartementen zijn weergegeven op de situatietekening van het plangebied in bijlage A. De waarneempunten zijn gesitueerd op 1,5 meter boven elke verdiepingvloer. In navolgende tabel worden maximale bouwhoogten en waarneemhoogten weergegeven.

Bouwvlak	Maximale bouwhoogte	Waarneemhoogte in meters
F01	16 meter	1,5 t/m 13,5 meter
F02	27 meter	1,5 t/m 25,5 meter
F03	16 meter	1,5 t/m 13,5 meter
WV01	11 meter	1,5 t/m 10,5 meter
WV02	11 meter	1,5 t/m 10,5 meter

Omdat de exacte situering van de bouwblokken nog niet bekend is, zijn de waarneempunten gesitueerd op de grenzen van de bouwvlakken.

Aftrek ex artikel 110g Wgh

De resultaten van Rijksweg 15 worden gecorrigeerd met een aftrek als bedoeld in artikel 110g van de Wgh. Omdat de representatief te achten snelheid op de Rijksweg A15 hoger is dan 70 km/h geldt de volgende aftrek:

- 3 dB indien de geluidbelasting vanwege de weg zonder toepassing van artikel 110g van de Wet geluidhinder 56 dB is;

- 4 dB indien de geluidbelasting vanwege de weg zonder toepassing van artikel 110g van de Wet geluidhinder 57 dB is;
- 2 dB in de overige gevallen.

De resultaten van Spijksesteeg, Mevrouw Van Andel-Spruytlaan (beide 50 km/h) en de Laagdalemseweg (60 km/h) worden gecorrigeerd met een aftrek van 5 dB, als bedoeld in artikel 110g van de Wgh, omdat de representatief te achten snelheid van de motorvoertuigen lager is dan 70 km/uur.

In dit onderzoek is voor de Griendweg en de ontsluitingsweg van het winkelcentrum (gedeelte 30 km/h) geen aftrek (0 dB)⁵, als bedoeld in artikel 110g van de Wgh, toegepast.

3.2.2 Verkeersgegevens

De verkeersgegevens van de Rijksweg A15 zijn afkomstig uit het geluidregister⁶, welke wordt beheerd door Rijkswaterstaat.

De verkeersgegevens van de Spijksesteeg, Mevrouw Van Andel-Spruytlaan, de Griendweg en de Laagdalemseweg zijn aangeleverd door de Omgevingsdienst Zuid-Holland-Zuid. Het betreffen prognosegegevens (weekdaggemiddelde) voor het jaar 2020 en 2030 en zijn afkomstig uit de Regionale verkeersmilieukaart 2012 (RVMK 2012). Om te komen tot een prognose voor het jaar 2025 zijn de intensiteiten lineair geïnterpoleerd.

In de onderstaande tabel zijn de relevante etmaalintensiteiten van het reguliere verkeer op de Spijksesteeg, Mevrouw Van Andel-Spruytlaan, de Griendweg en de Laagdalemseweg weergegeven. Voor de gehanteerde verkeersgegevens van de Rijksweg A15 en een gedetailleerd overzicht van alle verkeersgegevens wordt verwezen naar bijlage C waar de invoergegevens van het rekenmodel zijn opgenomen.

Weg(vak)	Etmaalintensiteit in 2020	Etmaalintensiteit in 2030	Etmaalintensiteit in 2025
Spijksesteeg (Jan Blankenweg-Griendweg)	12901	13051	12976
Spijksesteeg (Griendweg-Laagdalemseweg)	12528	12662	12595

⁵ De aftrek ex artikel 110g Wgh anticipeert op het stiller worden van voertuigen in de toekomst. Deze geluidreductie is zowel afkomstig van banden als motor. Uit het deskundigenbericht dat is opgesteld door de Stichting Advisering Bestuursrechtspraak (RvS 200809116/1/R1) blijkt dat: "niet van te voren kan worden uitgesloten dat deze aftrek van 5 dB in de praktijk niet volledig kan worden toegepast bij snelheden van 30 km/uur of minder, omdat de geluidemissie bij deze snelheden hoofdzakelijk gedomineerd wordt door het motorgeluid en minder door het bandengeluid". Dit betekent wanneer een aftrek van 5 dB wordt toegepast dat de geluidbelasting op 30 km-wegen wordt onderschat. In dit onderzoek is ervoor gekozen om de aftrek ex artikel 110g Wgh, in zijn geheel niet toe te passen. Hierdoor wordt de geluidbelasting op 30 km-wegen overschat.

⁶ http://www.rws.nl/wegen/natuur_en_milieu/geluidregister/, gedownload op 2 oktober 2015.

Weg(vak)	Etmaalintensiteit in 2020	Etmaalintensiteit in 2030	Etmaalintensiteit in 2025
Spijksesteeg (Laagdalemseweg- Merwe Donk)	12528	12662	12595
Griendweg	579	600	590
Mevrouw Van Andel-Spruytlaan	7753	8193	7973
Laagdalemseweg (30 km/h)	2460	2284	2372
Laagdalemseweg (60 km/h)	1950	2110	2030

Tabel 4. Etmaalintensiteiten voor de verschillende jaren

In de onderstaande tabel zijn de periode- en voertuigverdelingen weergegeven.

Weg(vak)	Procentuele verdelingen											
	Dagperiode (07/19)				Avondperiode (19/23)				Nachtperiode (23/07)			
	%/uur	LMV %	MZMV %	ZMV %	%/uur	LMV %	MZMV %	ZMV %	%/uur	LMV %	MZMV %	ZMV %
Spijksesteeg (Jan Blankenweg- Griendweg)	6.52	93.6	4.7	1.7	4.00	97.1	2.3	0.7	0.72	91.7	6.3	2.0
Spijksesteeg (Griendweg- Laagdalemseweg)	6.52	93.4	4.9	1.8	4.00	97.0	2.3	0.7	0.72	91.5	6.5	2.1
Spijksesteeg (Laag- dalemseweg-Merwe Donk)	6.52	93.4	4.9	1.8	4.00	97.0	2.3	0.7	0.72	91.5	6.5	2.1
Griendweg	6.63	99.7	0.3	0.0	3.93	99.9	0.2	0.0	0.59	99.6	0.5	0.0
Mevrouw Van An- del-Spruytlaan	6.50	98.8	0.8	0.4	4.11	99.5	0.4	0.2	0.70	98.4	1.1	0.5
Laagdalemseweg (30 km/h)	6.66	94.2	2.8	3.1	3.81	97.4	1.4	1.2	0.6	93.8	3.9	2.3
Laagdalemseweg (60 km/h)	6.67	93.5	3.1	3.4	3.80	97.1	1.5	1.3	0.60	93.3	4.4	2.6

Tabel 5. Periode- en voertuigverdeling

Planverkeer

Naast het reguliere verkeer is rekening gehouden met de toename van het verkeer vanwege de planontwikkeling. De totale verkeersgeneratie van het plan wordt bepaald door de aard en omvang van de activiteiten waarin het plan voorziet.

Om de verkeersbijdrage te bepalen, is onder andere gebruikgemaakt van de kengetallen van het CROW⁷.

De verkeersgeneratie van de twee supermarkten (4.000 m² bvo), de overige detailhandel (2.371 m² bvo) en lichte horeca en dienstverlening (269 m² bvo) zijn bepaald met behulp van de kengetallen uit de CROW-publicatie 317 "Kencijfers parkeren en verkeersgeneratie". Voor de twee supermarkten is uitgegaan van de verkeersgeneratie van een discountsupermarkt, omdat dit type supermarkt de hoogste verkeersgene-

⁷ CROW publicatie 317, 'kencijfers parkeren en verkeersgeneratie', 2012.

ratie heeft. De verkeersgeneratie is gecorrigeerd met een correctiefactor van 0,85. Deze correctiefactor corrigeert voor het deel van de klanten dat beide supermarkten bezoeken. Voor de overige detailhandel, lichte horeca en dienstverlening is de verkeersgeneratie gebruikt voor een “Wijkcentrum, groot”. Bij de bepaling van de verkeersgeneratie is uitgegaan van een “Sterk stedelijk gebied” in de “rest van de bebouwde kom” voor de ligging van het plangebied.

Omdat het plangebied wordt ontsloten in twee richtingen – in noordelijke richting (via de Griendweg) en in zuidelijke richting (via de Laagdalemseweg) – is het planverkeer verdeeld over deze ontsluitingsroutes. Op basis van het aantal beschikbare parkeerplaatsen bij de winkels is uitgegaan van de volgende verdeling:

- 54% van het verkeer van en naar de winkels maakt gebruik van de noordelijke ontsluitingsroute;
- 46% van het verkeer van en naar de winkels maakt gebruik van de zuidelijke ontsluitingsroute.

Het verkeer van en naar de nieuwe woningen/appartementen is evenredig verdeeld over de twee ontsluitingsroutes (50%/50%).

In de onderstaande tabel is de verkeersgeneratie van het plan weergegeven.

Functie	Verkeers- generatie per 100 m² bvo	Verkeers- generatie Etmaal	Verkeers- generatie Noordelijke richting Etmaal	Verkeers- generatie Zuidelijk richting Etmaal
Supermarkten (3.800 m ² bvo)	134,7 * 0,85	4.580	2.473	2107
Overige detailhandel (2.371 m ² bvo)	71,2	1.688	912	777
Lichte horeca/dienstverlening (269 m ² bvo)	71,2	253	137	116
60 Appartementen	7,5	450	225	225
72 Grondgebonden woningen	7,5	540	270	270
42 zorgwoningen ⁸	2,8	118	59	59
Totaal winkelcentrum + appartementen		7.629	4.075	3.554

Tabel 6. Etmaalintensiteiten planverkeer

De totale verkeersgeneratie van het plan bedraagt ca. 7.630 motorvoertuigen per etmaal (weekdaggemiddelde).

⁸ Inclusief eerstelijnszorg van de zorgappartementen. Daarbij wordt ervan uitgegaan dat de verkeersgeneratie voornamelijk wordt bepaald door de zorgwoningen. Vanwege de eerstelijnszorg worden geen significante extra verkeersbewegingen verwacht.

De ontsluitingsroutes en de intensiteiten vanwege het plan zijn weergegeven in onderstaande figuur.



De verkeersgeneratie van het plan is toegekend op de nieuwe ontsluitingsweg binnen het plangebied). Voor de verder overige wegen is er van uitgegaan dat het planverkeer reeds is opgenomen in de reguliere verkeersintensiteiten uit het aangeleverde verkeersmodel.

4 Onderzoek

4.1 Onderzoeksopzet

Volgens de Wgh mag voor woningen de geluidbelasting in principe niet hoger zijn dan de voorkeursgrenswaarde. Voor wegverkeer is deze vastgesteld op 48 dB, ex artikel 82 van de Wgh.

Als de geluidbelasting hoger is dan de voorkeursgrenswaarde, wordt getoetst of de geluidbelasting lager is dan de maximale ontheffingswaarde. In deze situatie worden de nieuwe woningen gesitueerd in een (binnen)stedelijk gebied. De maximale ontheffingswaarden van deze woning bedraagt hiermee:

- 53 dB vanwege de Rijksweg A15;
- 63 dB vanwege de Spijksesteeg, Mevrouw Van Andel-Spruytlaan en de Laagdalemseweg (60 km/h);
- 68 dB vanwege de spoorlijn (Betuwelijn).

Voor de 30 km/h-wegen (Griendweg, ontsluitingsweg winkels en een gedeelte van de Laagdalemseweg) geldt geen onderzoeksplicht. In het kader van een goede ruimtelijke ordening zijn de geluidbelastingen beoordeeld aan de hand van de grenswaarden uit de Wgh.

4.2 Bepalen van de geluidbelastingen

De geluidbelasting vanwege het wegverkeerslawaai worden bepaald met behulp van de standaardrekenmethode 2-berekening. Deze rekenmethode is beschreven in bijlage III behorend bij hoofdstuk 3 van het RMG 2012.

De grafische weergave van het model is weergegeven in overzichtstekening 1a t/m 1d, bijlage B. In deze tekeningen is onder meer de ligging van de verschillende waarneempunten te zien. In bijlage C t/m E is een rapportage met de invoergegevens en rekenresultaten van het model opgenomen.

4.2.1 *Geluidbelastingen*

De geluidbelastingen zijn per bouwvlak ten gevolge van de verschillende wegen en de spoorweg weergegeven in de navolgende tabellen. De situering van bouwvlakken is weergegeven in bijlage A. In bijlage F en G is een volledig overzicht van de geluidbelastingen in alle rekenpunten weergegeven.

Bouw- vlak	Variant 1: Hoogste geluidbelastingen (Lden) in dB							
	Rijksweg A15*	Spijksesteeg*	Mevr. Van Andel-Spruytlaan*	Laagdallemseweg (60 km/h)*	Laagdallemseweg (30 km/h)**	ontsluitingsweg Winkelcentrum **	Griendweg**	Betuwelijn
F01	53	51	37	32	36	54	30	52
F02	53	50	36	32	36	57	35	52
F03	53	53	36	32	36	48	41	52
WV01	53	55	45	35	46	56	28	52
WV02	53	46	39	36	40	60	26	51
Voorkeursgrenswaarde	48	48	48	48	--	--	--	55
Maximale ontheffingswaarde	53	63	63	63	--	--	--	68

Tabel 7. Hoogste geluidbelastingen weg- en railverkeerslawaaier: variant 1

* inclusief aftrek conform art. 110g Wgh

** exclusief aftrek conform art. 110g Wgh

Bouw- vlak	Variant 2: Hoogste geluidbelastingen (Lden) in dB							
	Rijksweg A15*	Spijksesteeg*	Mevr. Van Andel-Spruytlaan*	Laagdallemseweg (60 km/h)*	Laagdallemseweg (30 km/h)**	ontsluitingsweg Winkelcentrum **	Griendweg**	Betuwelijn
F01	53	51	37	33	36	58	30	52
F02	53	49	35	32	35	60	36	52
F03	53	54	36	32	36	49	41	52
WV01	53	55	45	35	46	57	28	52
WV02	53	46	39	36	40	58	26	51
Voorkeursgrenswaarde	48	48	48	48	--	--	--	55
Maximale ontheffingswaarde	53	63	63	63	--	--	--	68

Tabel 8. Hoogste geluidbelastingen weg- en railverkeerslawaaier: variant 2

* inclusief aftrek conform art. 110g Wgh

** exclusief aftrek conform art. 110g Wgh

4.2.2 Toetsing geluidbelastingen Wgh

Uit het onderzoek naar de geluidbelastingen blijkt dat de voorkeursgrenswaarde van 48 dB wordt overschreden vanwege Rijksweg A15 en de Spijksesteeg. De hoogste geluidbelasting op de woningen bedraagt:

- 53 dB, inclusief aftrek ex artikel 110g Wgh, vanwege de Rijksweg A15;
- 55 dB, inclusief aftrek ex artikel 110g Wgh, vanwege de Spijksesteeg;

De maximale ontheffingswaarden worden hiermee niet overschreden.

Vanwege de spoorlijn wordt de voorkeursgrenswaarde van 55 dB niet overschreden. De Wgh legt hiermee verder geen belemmeringen op voor de realisatie van het bouwplan ten aanzien van het aspect railverkeerslawaaï.

Vanwege de overige zoneplichtige wegen (Mevrouw Van Andel-Spruytlaan en de Laagdalemseweg) wordt de voorkeursgrenswaarde niet overschreden. De Wgh legt hiermee verder geen belemmeringen op voor de realisatie van het bouwplan ten aanzien van deze wegen.

4.2.3 Beoordeling 30 km/h-wegen

In het kader van een goede ruimtelijke ordening zijn de geluidbelastingen vanwege de niet-zoneplichtige Laagdalemseweg, Griendweg en de ontsluitingsweg van het winkelcentrum (30 km/h) inzichtelijk gemaakt.

De hoogste berekende geluidbelasting bedraagt:

- 46 dB, exclusief aftrek ex art. 110g Wgh vanwege de Laagdalemseweg;
- 41 dB, exclusief aftrek ex art. 110g Wgh vanwege de Griendweg;
- 60 dB, exclusief aftrek ex art. 110g Wgh vanwege de ontsluitingsweg van het winkelcentrum.

Omdat deze wegen een 30 km-regime hebben, zijn deze wegen niet onderzoeksplichtig voor de Wgh en zijn de normen uit de Wgh hierop niet van toepassing. Voor de toetsing in het kader van een goede ruimtelijke ordening is er wel onderzoek uitgevoerd. Ter vergelijking worden de geluidbelastingen beoordeeld aan de voorkeursgrenswaarde (48 dB) en maximale ontheffingswaarde uit de Wgh voor een vergelijkbare 50 km-weg. De maximale ontheffingswaarde voor nieuwe woningen in binnenstedelijk gebied bedraagt 63 dB (artikel 83 lid 2 van de Wgh).

Al gevolg van de ontsluitingsweg van het winkelcentrum bedraagt de geluidbelasting meer dan de voorkeursgrenswaarde van 48 dB. De maximale ontheffingswaarde van 63 dB wordt niet overschreden.

Gezien de beperkte schaal van dit plan is het niet mogelijk of wenselijk om bronmaatregelen (stiller asfalt) of overdrachtsmaatregelen (afscherming) te treffen die de geluidbelastingen terugbrengen tot waarden die lager zijn dan de voorkeursgrenswaarde van 48 dB. De maatregelen die kunnen worden genomen bij de ontvanger (woning) zijn erop gericht om te voldoen aan de binnenwaarde van 33 dB. Hiermee kan een goed akoestisch woon- en leefklimaat worden gegarandeerd. In een aanvullend onderzoek naar de gevelgeluidwering kunnen de benodigde gevelmaatregelen worden gedimensioneerd.

Geconcludeerd wordt dat ten aanzien van de 30 km/h-wegen sprake is van een goede ruimtelijke ordening.

4.3 Mogelijkheden voor geluidreducerende maatregelen

Het doel van de Wgh is om geluidhinder te voorkomen en te beperken. Een geluidbelasting tot en met de voorkeursgrenswaarde garandeert een goed woon- en leefklimaat.

De Rijksweg A15 en de Spijksesteeg zorgen voor een overschrijding van de voorkeursgrenswaarde ter plaatse van het plan. In artikel 77 lid 1b van de Wgh staat dat er onderzoek moet plaatsvinden of, en zo ja, welke doeltreffende maatregelen mogelijk zijn om de geluidbelasting terug te brengen tot een waarde die lager of gelijk is aan de voorkeursgrenswaarde. Wanneer de geluidbelasting niet terug te brengen is tot de voorkeursgrenswaarde, dan kan een hogere waarde worden verleend door de gemeente. Bij het treffen van maatregelen geldt een voorkeursvolgorde: bron, overdracht en ontvanger.

4.3.1 Bronmaatregelen

Rijksweg A15

Het vervangen van het huidige wegdek op de Rijksweg A15 door een stiller wegdek is gezien het beperkte aantal woningen niet alleen financieel onrendabel, ook zal een dergelijk stiller (en dus ook opener) wegdek problemen opleveren bij het beheer (de levensduur van deze stillere wegdekken is naar verwachting korter).

Bovendien is reeds een geluidreducerend asfalttype (namelijk enkellaags ZOAB) op de Rijksweg A15 aanwezig. Ten opzichte van het bestaande asfalt is een geluidreductie van 3 dB haalbaar ten opzichte van het huidige wegdek door het toepassen van een dubbellaags ZOAB. Door het toepassen van dit wegdek wordt de voorkeursgrenswaarde alsnog ter plaatse van alle bouwvlakken overschreden.

Spijksesteeg

Voor de Spijksesteeg is reeds rekening gehouden met een stiller asfalt (Dunne deklaag B). Het toepassen van een ander type asfalt zal niet leiden tot een significante reductie van de geluidbelasting.

4.3.2 Overdrachtsmaatregelen

Het plaatsen van een effectief geluidscherm langs de Spijksesteeg is niet gewenst vanuit stedenbouwkundig en landschappelijk oogpunt.

Door het realiseren van een scherm langs de Rijksweg A15 neemt de geluidbelasting minimaal af. Zelfs bij een scherm van 15 meter hoog wordt de voorkeursgrenswaarde alsnog overschreden. Het realiseren van een effectief scherm langs de Rijksweg A15 is niet realistisch.

Om de geluidbelasting vanwege de Rijksweg A15 te reduceren tot maximaal de voorkeursgrenswaarde is een scherm nodig met een hoogte van meer dan 8 meter.

Om de geluidbelasting vanwege de Spijksesteeg te reduceren tot maximaal de voorkeursgrenswaarde is een dusdanig hoog scherm nodig⁹ dat dit vanuit financieel oog-

⁹ Voor de Spijksesteeg is een scherm nodig over een lengte van 400 meter met een minimale hoogte van 6 meter (geschatte kosten: € 12.000.000,-). Voor de Betuwelijn is een scherm nodig over een lengte van 1200 meter met een minimale hoogte van 4 meter (geschatte kosten: € 24.000.000,-).

punt niet rendabel is voor het plan. Het aanleggen van een geluidswal is niet gewenst gezien het ruimtebeslag hiervan.

4.3.3 Maatregelen bij de ontvanger

De maatregelen die kunnen worden genomen bij de ontvanger (woning) zijn erop gericht om te voldoen aan de binnenwaarde van 33 dB. Mogelijk moeten voor de woningen met een hogere geluidbelasting dan de voorkeursgrenswaarde aanvullende isolerende voorzieningen worden getroffen om de akoestische binnenwaarde te halen. Gevels die een te hoge geluidbelasting hebben kunnen uitgevoerd worden als dove gevel. Hieronder wordt verstaan (conform art 1b lid 4 Wgh):

- Een bouwkundige constructie waarin geen te openen delen aanwezig zijn en met een in NEN 5077 bedoelde karakteristieke geluidwering die ten minste gelijk is aan het verschil tussen de geluidbelasting van die constructie en 33 dB, en;
- een bouwkundige constructie waarin alleen bij uitzondering te openen delen aanwezig zijn, mits de delen niet direct grenzen aan een geluidgevoelige ruimte.

Toetsing aan de normen van de Wgh is voor een dove gevel niet aan de orde.

Omdat er geen te openen ramen en/of deuren in een dove gevel zitten is terughoudendheid gewenst bij het toepassen hiervan. Met het oog op het leefcomfort is het toepassen van een dove gevel op deze locatie ongewenst.

4.4 Cumulatie

De voorkeursgrenswaarde wordt overschreden vanwege de Rijksweg A15 en de Spijksesteeg. In het kader van de Wgh dienen de cumulatieve geluidbelastingen inzichtelijk te worden gemaakt. Op basis van bijlage I, hoofdstuk 2: “Rekenmethode cumulatieve geluidbelasting” uit het RMG 2012 hoeven wegen en spoorwegen, die niet zorgen voor een overschrijding van de voorkeursgrenswaarde, niet betrokken te worden in de berekening van de cumulatieve geluidbelasting.

Conform het gemeentelijk geluidbeleid wordt voor wegverkeerslawaaai de aftrek ex. art. 110g Wgh wel toegepast.

Een overzicht met de cumulatieve geluidbelastingen is weergegeven in de tabel van bijlage F en G.

De hoogste cumulatieve geluidbelasting (L_{cum}) bedraagt 57 dB.

De gemeente Gorinchem stelt, in geval van een cumulatieve geluidbelasting hoger dan of gelijk aan 54 dB en ten hoogste 64 dB alleen de benodigde hogere waarde(n) vast, indien:

- is aangetoond dat geluidreducerende maatregelen onvoldoende doeltreffend zijn of uitvoering daarvan op ernstige bezwaren stuit;
- er een geluidluwe gevel aanwezig is of, indien dat niet mogelijk is, er een geluidluwe buitenruimte is.

4.5 Toets gemeentelijk beleid

Gezien de beperkte schaal van dit plan is het niet mogelijk of wenselijk om maatregelen te treffen die de geluidbelastingen terugbrengen tot waarden die lager zijn dan de

voorkeursgrenswaarde. Bij de gemeente Gorinchem kan een hogere waarde worden aangevraagd voor de woningen. Om een hogere waarde aan te vragen moet de situatie passen in het gemeentelijk geluidbeleid ten aanzien van het aanvragen van hogere waarden.

Vanuit het gemeentelijke geluidbeleid dient rekening te worden gehouden dat de woningen zullen beschikken over een geluidluwe gevel of, indien dat niet mogelijk is, er een geluidluwe buitenruimte is. In het gemeentelijk geluidbeleid wordt een geluidluwe gevel als volgt gedefinieerd:

Een geluidluwe gevel is een (deel van een) gevel waarvoor géén hogere waarde hoeft te worden vastgesteld. De geluidbelasting op deze gevel overschrijdt de voorkeursgrenswaarde uit de Wgh niet.

Formeel hoeven de geluidbelastingen vanwege de Rijksweg A15 en de 30 km/h-wegen niet meegenomen te worden in de beoordelingen van de geluidluwe gevel. Voor deze wegen hoeft namelijk geen hogere grenswaarde te worden aangevraagd. In dat geval worden alleen ter plaatse van de westgevel van de appartementen F03 en de (eerstelijns) grondgebonden woningen WVO1 hogere geluidbelastingen berekend dan de voorkeursgrenswaarde (ten gevolge van de Spijksesteeg). De grondgebonden woningen hebben hierdoor een geluidluw aan de oostgevel. Deze gevel ligt aan de achterzijde georiënteerd ten opzichte van de Spijksesteeg. Ook de appartementen F03 aan de oostzijde van het appartementenblok hebben een geluidluwe gevel, omdat deze aan de achterzijde zijn georiënteerd ten opzichte van de Spijksesteeg. De appartementen aan de westzijde hebben mogelijk geen geluidluwe gevel. Om te voldoen aan het gemeentelijk geluidbeleid kan voor deze woningen een geluidluwe buitenruimte worden gerealiseerd. Dit zal moeten worden uitgewerkt in het (bouwkundig) ontwerp van de woningen.

Wanneer ook De Rijksweg A15 en de 30 km/h-wegen worden meegenomen in de beoordelingen van de geluidluwe gevel, worden nagenoeg alle woningen en appartementen geluidbelast op meerdere gevels. Hierdoor kunnen niet alle appartementen en woningen zondermeer voldoen aan een geluidluwe gevel. Om te voldoen aan het gemeentelijk geluidbeleid kan voor deze woningen een geluidluwe buitenruimte worden gerealiseerd. Dit zal moeten worden uitgewerkt in het (bouwkundig) ontwerp van de woningen en appartementen.

Wanneer kan worden voldaan aan het gemeentelijk geluidbeleid, dienen de volgende hogere waarden te worden aangevraagd:

Bouwvlak	Vast te stellen hogere waarden
	Spijksesteeg
F01	51 dB
F02: locatie variant 1	50 dB
F02: locatie variant 2	49 dB
F03	54 dB
WV01	55 dB

Tabel 9. Aan te vragen hogere grenswaarde

Omdat het bouwplan formeel niet binnen de geluidzone van de Rijksweg A15 is gelegen, hoeven hiervoor geen hogere grenswaarden te worden aangevraagd.

4.6 Toetsing aan het Bouwbesluit 2012

Op grond van het Bouwbesluit 2012 worden eisen gesteld aan de akoestische binnenwaarde bij woningen ten gevolge van wegverkeerslawaai en spoorweglawaai. Bij het bepalen van de vereiste gevelgeluidwering wordt rekening gehouden met de berekende geluidbelasting op de gevels van de woningen. In het kader van een goed woon- en leefklimaat kan daarbij rekening worden gehouden met de gecumuleerde geluidbelasting vanwege alle relevante geluidbronnen.

Voor de nieuwe woningen geldt dat de gecumuleerde geluidbelasting voor wegverkeerslawaai hoogstens 61 dB (excl. aftrek conform art. 110g Wgh) bedraagt. In een aanvullend onderzoek dienen de benodigde gevelmaatregelen te worden bepaald.

5 Conclusie

Ten oosten van de kern Gorinchem wordt de wijk Hoog Dalem ontwikkeld. Ter plaatse worden circa 1.400 woningen gerealiseerd, alsmede ondersteunende voorzieningen. Het bestemmingsplan is voor het grootste deel van het plangebied reeds vastgesteld.

In de noordwestelijke hoek van Hoog Dalem is een winkelcentrum en nieuwe woningen voorzien. Voor dit deelgebied van Hoog Dalem wordt een nieuw bestemmingsplan vastgesteld. Op deze planlocatie wordt een winkelcentrum (detailhandel, lichte horeca en dienstverlening) van maximaal 6.640 m² b.v.o. gerealiseerd, waaronder maximaal 6.371 m² b.v.o. aan detailhandel en maximaal 4.000 m² b.v.o. aan supermarkten). Daarnaast zijn er 60 appartementen, 72 grondgebonden woningen en 42 zorgwoningen in een zorgtoeren voorzien.

De zorgtoeren wordt 27 meter hoog en kan op één van twee mogelijke locaties worden gerealiseerd.

- Variant 1: De zorgtoeren wordt gerealiseerd ten westen van het winkelcentrum. De zorgappartementen worden gerealiseerd op de eerste t/m zevende verdieping. Op de begane grond worden ruimten voor de eerstelijns zorg (zoals apotheek) voor de zorgappartementen gerealiseerd.
- Variant 2: De zorgtoeren maakt deel uit van het winkelcentrum en ligt aan de noordwestzijde van het winkelcentrum. De zorgappartementen worden gerealiseerd op de eerste t/m zevende verdieping. Ten westen van het winkelcentrum wordt een gebouw voor de eerstelijns zorg (zoals apotheek) voor de zorgappartementen gerealiseerd.

Woningen zijn geluidgevoelige bestemmingen waarvoor akoestisch onderzoek moet worden verricht. De geluidbelasting van woningen wordt getoetst aan de normen uit de Wet geluidhinder (Wgh).

5.1 Toetsing geluidbelastingen

Uit het onderzoek naar de geluidbelastingen blijkt dat de voorkeursgrenswaarde wordt overschreden vanwege de Rijksweg A15 en de Spijksesteeg. De maximale onthefingswaarden worden niet overschreden.

5.1.1 Verlening van hogere waarden

Het doel van de Wgh is geluidhinder te voorkomen. Maatregelen om de voorkeursgrenswaarde te bereiken zijn bijvoorbeeld het toepassen van stil wegdek, raildempers, het realiseren van een afscherming tussen de woningen en de weg of het toepassen van dove gevels. Gezien de beperkte schaal van dit plan lijkt het niet mogelijk of gewenst om effectieve maatregelen te treffen die de geluidbelastingen terugbrengen tot een waarde die lager is dan de voorkeursgrenswaarde.

Voor de woningen kan door de gemeente een hogere waarde worden verleend. Om een hogere waarde aan te vragen moet de situatie passen in het gemeentelijk geluidbeleid ten aanzien van het aanvragen van hogere waarden.

Vanuit het gemeentelijke geluidbeleid dient rekening te worden gehouden dat de woningen zullen beschikken over een geluidluwe gevel of, indien dat niet mogelijk is, er een geluidluwe buitenruimte is.

Formeel hoeven de geluidbelastingen vanwege de Rijksweg A15 en de 30 km/h-wegen niet meegenomen te worden in de beoordelingen van de geluidluwe gevel. Voor deze wegen hoeft namelijk geen hogere grenswaarde te worden aangevraagd. In dat geval worden alleen ter plaatse van de westgevel van de appartementen F03 en de (eerstelijns) grondgebonden woningen WVO1 hogere geluidbelastingen berekend dan de voorkeursgrenswaarde (ten gevolge van de Spijksesteeg). De grondgebonden woningen hebben hierdoor een geluidluw aan de oostgevel. Deze gevel ligt aan de achterzijde georiënteerd ten opzichte van de Spijksesteeg. Ook de appartementen F03 aan de oostzijde van het appartementenblok hebben een geluidluwe gevel, omdat deze aan de achterzijde zijn georiënteerd ten opzichte van de Spijksesteeg. De appartementen aan de westzijde hebben mogelijk geen geluidluwe gevel. Om te voldoen aan het gemeentelijk geluidbeleid kan voor deze woningen een geluidluwe buitenruimte worden gerealiseerd. Dit zal moeten worden uitgewerkt in het (bouwkundig) ontwerp van de woningen.

Wanneer ook De Rijksweg A15 en de 30 km/h-wegen worden meegenomen in de beoordelingen van de geluidluwe gevel, worden nagenoeg alle woningen en appartementen geluidbelast op meerdere gevels. Hierdoor kunnen niet alle appartementen en woningen zondermeer voldoen aan een geluidluwe gevel. Om te voldoen aan het gemeentelijk geluidbeleid kan voor deze woningen een geluidluwe buitenruimte worden gerealiseerd. Dit zal moeten worden uitgewerkt in het (bouwkundig) ontwerp van de woningen en appartementen.

Wanneer kan worden voldaan aan het gemeentelijk geluidbeleid dienen de volgende hogere waarden te worden aangevraagd:

De volgende hogere waarden dienen te worden aangevraagd:

Bouwvlak	Vast te stellen hogere waarde
	Spijksesteeg
F01	51 dB
F02: locatie variant 1	50 dB
F02: locatie variant 2	49 dB
F03	54 dB
WV01	55 dB

Tabel 10. Aan te vragen hogere grenswaarde

Omdat het bouwplan formeel niet binnen de geluidzone van de Rijksweg A15 is gelegen hoeven hiervoor geen hogere grenswaarde te worden aangevraagd.

5.2 Beoordeling 30 km/h-wegen

In het kader van een goede ruimtelijke ordening zijn de geluidbelastingen vanwege de niet-zoneplichtige Laagdalemseweg, Griendweg en de ontsluitingsweg van het winkelcentrum (30 km/h) inzichtelijk gemaakt.

Omdat deze wegen een 30 km-regime hebben, zijn deze wegen niet onderzoeksplichtig voor de Wgh en zijn de normen uit de Wgh hierop niet van toepassing. Voor de toetsing in het kader van een goede ruimtelijke ordening is er wel onderzoek uitgevoerd. Ter vergelijking worden de geluidbelastingen beoordeeld aan de voorkeursgrenswaarde (48 dB) en maximale ontheffingswaarde uit de Wgh voor een vergelijkbare 50 km-weg. De maximale ontheffingswaarde voor nieuwe woningen in binnenstedelijk gebied bedraagt 63 dB (artikel 83 lid 2 van de Wgh).

Al gevolg van de ontsluitingsweg van het winkelcentrum bedraagt de geluidbelasting meer dan de voorkeursgrenswaarde van 48 dB. De maximale ontheffingswaarde wordt niet overschreden.

Gezien de beperkte schaal van dit plan is het niet mogelijk of wenselijk om bronmaatregelen (stiller asfalt) of overdrachtsmaatregelen (afscherming) te treffen die de geluidbelastingen terugbrengen tot waarden die lager zijn dan de voorkeursgrenswaarde van 48 dB. De maatregelen die kunnen worden genomen bij de ontvanger (woning) zijn erop gericht om te voldoen aan de binnenwaarde van 33 dB. Hiermee kan een goed akoestisch woon- en leefklimaat worden gegarandeerd. In een aanvullend onderzoek naar de gevelgeluidwering kunnen de benodigde gevelmaatregelen worden gedimensioneerd.

Geconcludeerd wordt dat ten aanzien van de 30 km/h-wegen sprake is van een goede ruimtelijke ordening.

5.3 Toetsing aan het Bouwbesluit 2012

Op grond van het Bouwbesluit 2012 worden eisen gesteld aan de akoestische binnenwaarde bij woningen ten gevolge van wegverkeerslawaai en spoorweglawaai. Bij het bepalen van de vereiste gevelgeluidwering wordt rekening gehouden met de berekende geluidbelasting op de gevels van de woningen. In het kader van een goed woon- en leefklimaat kan daarbij rekening worden gehouden met de gecumuleerde geluidbelasting vanwege alle relevante geluidbronnen.

Voor de nieuwe woningen geldt dat de gecumuleerde geluidbelasting voor wegverkeerslawaai hoogstens 61 dB (excl. aftrek conform art. 110g Wgh) bedraagt. In een aanvullend onderzoek dienen de benodigde gevelmaatregelen te worden bepaald.

Bijlage A

Plattegronden bouwplan



Bijlage B

Overzichtstekening 1a-d: Grafische weergave van het model



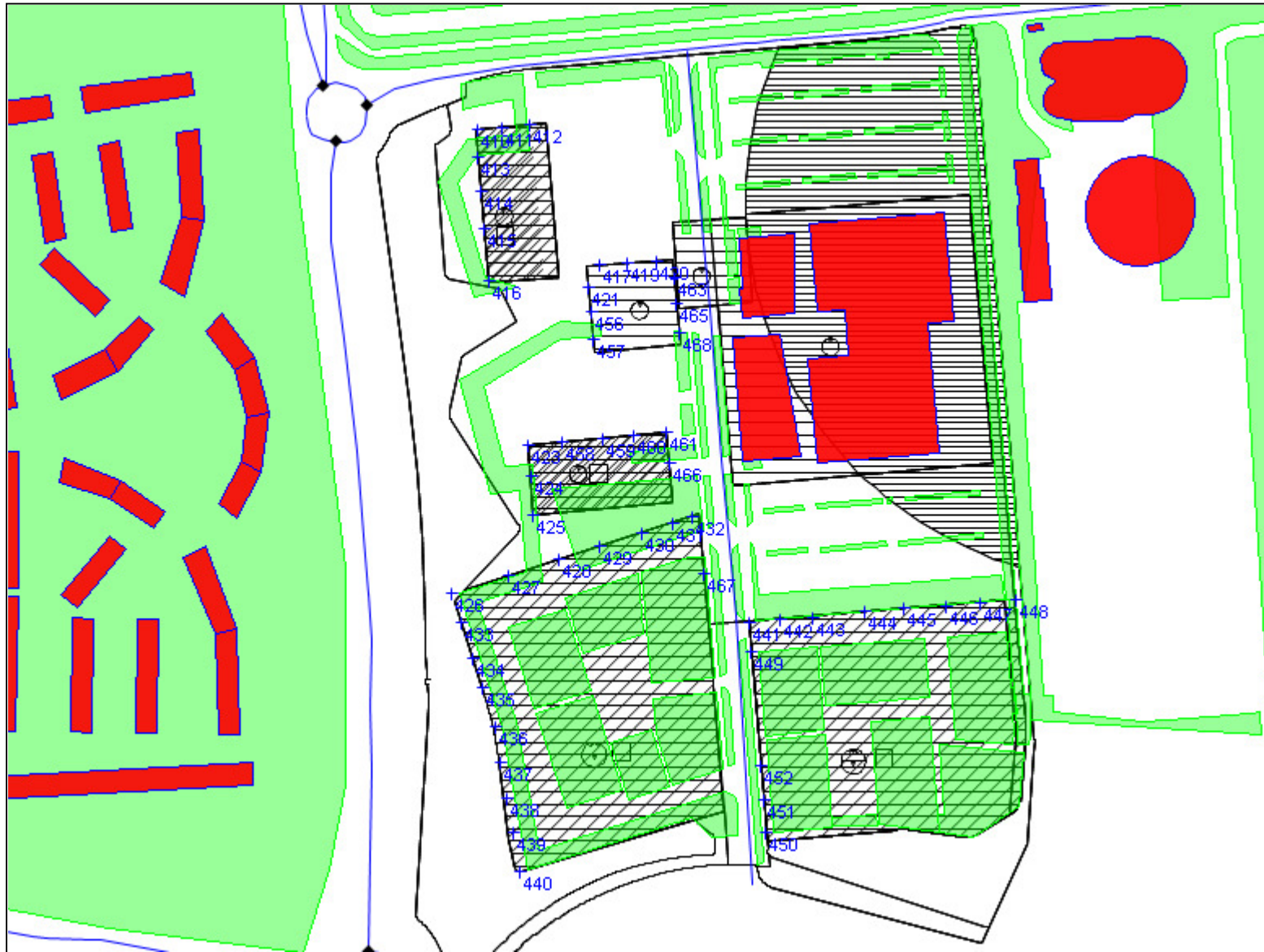
- | | |
|---|---|
| ■ bodemabsorptie | — hoogtelijn |
| ■ bebouwing | • optrektoeslag |
| ■ baanvak | |
| — rijlijn | |
| — hulplijn | |
| — scherp scherm | |
| — hardzachtlijn | |

project Winkelcentrum Hoogdalem (60918.25)
 opdrachtgever Gemeente Gorinchem
 omschrijving Overzichtstekening 1a
 Grafische weergave rekenmodel
 Variant 1



SAB, Arnhem










project Winkelcentrum Hoogdalem (60918.25)
opdrachtgever Gemeente Gorinchem



- objecten**
- bodemabsorptie
 - bebouwing
 - baanvak
 - rijlijn
 - hulplijn
 - scherp scherm
 - hardzachtlijn
 - hoogtelijn
 - optrektoeslag
 - + waarneempunt vrij

omschrijving
Overzichtstekening 1b
Grafische weergave rekenmodel
Variant 1



- | | |
|--|---|
|  bodemabsorptie |  hoogtelijn |
|  bebouwing |  optrektoeslag |
|  baanvak | |
|  rijlijn | |
|  hulplijn | |
|  scherp scherm | |
|  hardzachtlijn | |

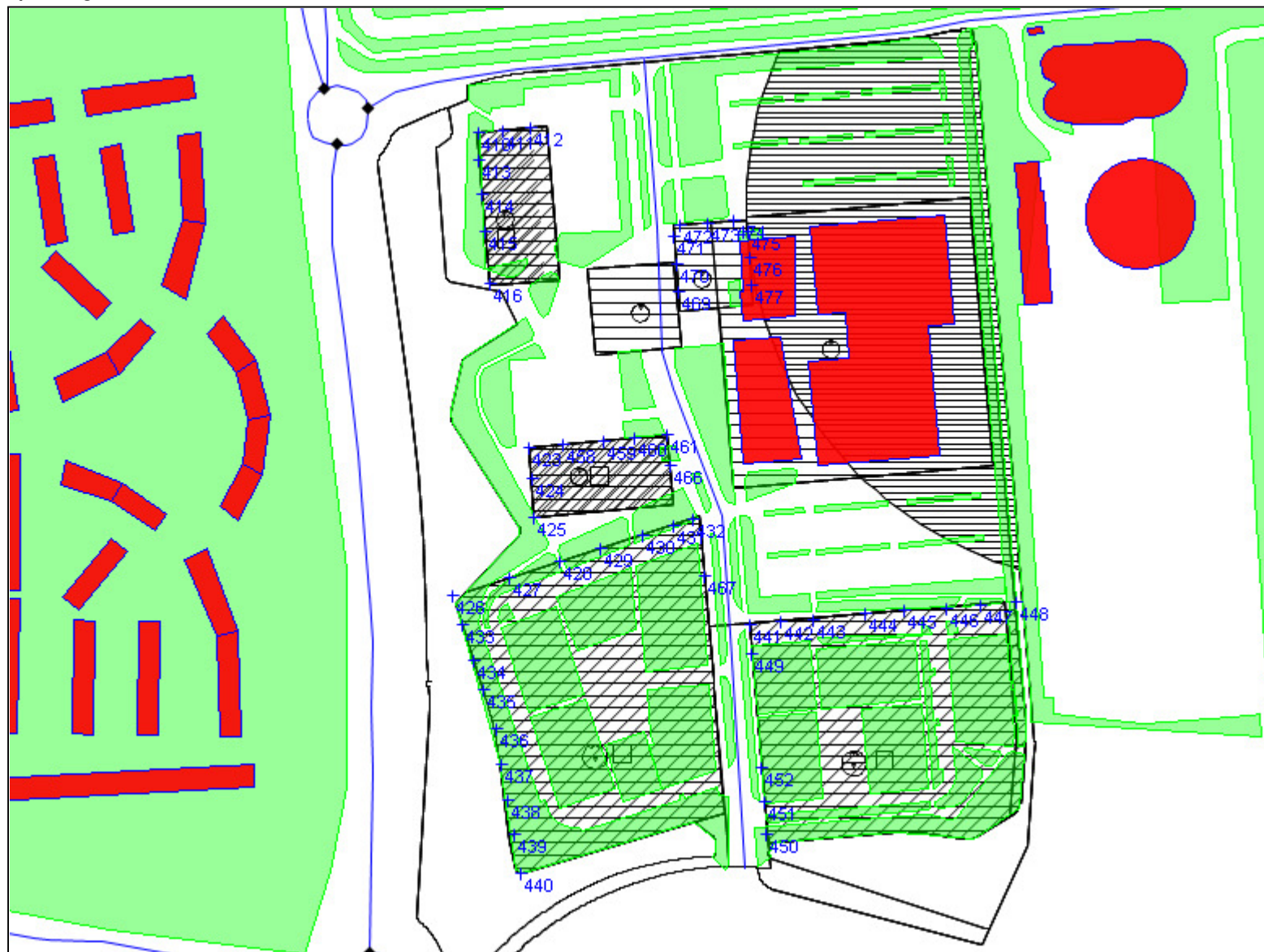
project Winkelcentrum Hoogdalem (60918.25)
 opdrachtgever Gemeente Gorinchem
 omschrijving Overzichtstekening 1c
 Grafische weergave rekenmodel
 Variant 2



SAB, Arnhem

project Winkelcentrum Hoogdalem (60918.25)

opdrachtgever Gemeente Gorinchem



- objecten**
- bodemabsorptie
 - bebouwing
 - baanvak
 - rijlijn
 - hulplijn
 - scherp scherm
 - hardzachtlijn
 - hoogtelijn
 - optrektoeslag
 - + waarneempunt vrij

omschrijving
Overzichtstekening 1d
Grafische weergave rekenmodel
Variant 2



Bijlage C

Rapportage van het model: algemeen

Projectgegevens

projectnaam: Winkelcentrum Hoogdalem (60918.25)
opdrachtgever: Gemeente Gorinchem
adviseur: Kerc
databaseversie: 865
situatie: Verkeerslawaaï
uitsnede: Wegverkeerslawaaï variant 1

Bebouwing

nr	z,gem	m,gem	lengte	adres	reflectie	kenmerk
8	6.0	0.0	326		80	
15	6.0	0.0	88		80	
18	20.0	0.0	516		80	
19	4.0	0.0	30		80	
20	3.0	0.0	11		80	
21	4.0	0.0	124		80	
22	5.0	0.0	160		80	
23	5.0	0.0	135		80	
24	11.0	0.0	115	HD01	80	
25	11.0	0.0	371	HD02	80	
26	11.0	0.0	141	HD03	80	
1213	24.0	0.0	402		80	
1214	24.0	0.0	489		80	
1216	24.0	0.0	234		80	
1220	20.0	0.0	550		80	
1223	20.0	0.0	346		80	
1224	20.0	0.0	405		80	
1225	20.0	0.0	517		80	
1226	9.0	0.0	200		80	
1227	9.0	0.0	112		80	
1228	9.0	0.0	59		80	
1229	9.0	0.0	85		80	
1230	9.0	0.0	102		80	
1231	9.0	0.0	83		80	
1232	9.0	0.0	99		80	
1233	9.0	0.0	178		80	
1234	9.0	0.0	98		80	
1235	9.0	0.0	72		80	
1236	9.0	0.0	89		80	
1237	9.0	0.0	143		80	
1238	9.0	0.0	133		80	
1239	9.0	0.0	86		80	
1240	9.0	0.0	34		80	
1241	9.0	0.0	33		80	
1242	9.0	0.0	105		80	
1243	9.0	0.0	66		80	
1244	9.0	0.0	229		80	
1245	9.0	0.0	159		80	
1246	9.0	0.0	59		80	
1247	9.0	0.0	53		80	
1248	9.0	0.0	64		80	
1249	9.0	0.0	64		80	
1250	9.0	0.0	49		80	
1251	9.0	0.0	38		80	
1252	9.0	0.0	41		80	
1253	9.0	0.0	73		80	
1254	9.0	0.0	73		80	

nr	z,gem	m,gem	lengte	adres	reflectie	kenmerk
1255	9.0	0.0	100		80	
1256	9.0	0.0	124		80	
1257	9.0	0.0	100		80	
1258	9.0	0.0	43		80	
1259	9.0	0.0	30		80	
1260	9.0	0.0	31		80	
1261	9.0	0.0	35		80	
1262	9.0	0.0	29		80	
1263	9.0	0.0	28		80	
1264	9.0	0.0	24		80	
1265	9.0	0.0	69		80	
1266	9.0	0.0	93		80	
1267	9.0	0.0	71		80	
1268	9.0	0.0	31		80	
1269	9.0	0.0	29		80	
1270	9.0	0.0	33		80	
1271	9.0	0.0	33		80	
1272	9.0	0.0	39		80	
1273	9.0	0.0	23		80	
1274	9.0	0.0	37		80	
1275	9.0	0.0	30		80	
1276	9.0	0.0	44		80	
1277	9.0	0.0	67		80	
1278	9.0	0.0	132		80	
1279	9.0	0.0	117		80	
1280	9.0	0.0	100		80	
1281	9.0	0.0	100		80	
1282	9.0	0.0	128		80	
1283	9.0	0.0	148		80	
1284	9.0	0.0	73		80	
1285	9.0	0.0	61		80	
1286	9.0	0.0	90		80	
1287	9.0	0.0	118		80	
1288	9.0	0.0	82		80	
1289	9.0	0.0	100		80	
1290	9.0	0.0	66		80	
1291	9.0	0.0	81		80	
1292	9.0	0.0	61		80	
1293	9.0	0.0	73		80	
1294	9.0	0.0	48		80	
1295	9.0	0.0	100		80	
1296	9.0	0.0	53		80	
1297	9.0	0.0	47		80	
1298	9.0	0.0	38		80	
1299	9.0	0.0	55		80	
1300	9.0	0.0	52		80	
1301	9.0	0.0	39		80	
1302	9.0	0.0	42		80	
1303	9.0	0.0	44		80	
1304	9.0	0.0	40		80	

nr	z,gem	m,gem	lengte	adres	reflectie	kenmerk
1305	9.0	0.0	100		80	
1306	9.0	0.0	64		80	
1307	9.0	0.0	57		80	
1308	9.0	0.0	99		80	
1309	9.0	0.0	34		80	
1310	9.0	0.0	30		80	
1311	9.0	0.0	26		80	
1312	9.0	0.0	25		80	
1313	9.0	0.0	33		80	
1314	9.0	0.0	29		80	
1315	9.0	0.0	34		80	
1316	9.0	0.0	29		80	
1317	9.0	0.0	30		80	
1318	9.0	0.0	30		80	
1319	9.0	0.0	33		80	
1320	9.0	0.0	30		80	
1321	9.0	0.0	32		80	
1322	9.0	0.0	26		80	
1323	9.0	0.0	29		80	
1324	9.0	0.0	33		80	
1325	9.0	0.0	29		80	
1326	9.0	0.0	29		80	
1327	4.0	0.0	95		80	
1328	9.0	0.0	36		80	
1329	9.0	0.0	32		80	
1330	9.0	0.0	27		80	
1331	9.0	0.0	25		80	
1332	4.0	0.0	139		80	
1333	9.0	0.0	33		80	
1334	9.0	0.0	30		80	
1335	9.0	0.0	33		80	
1336	9.0	0.0	30		80	
1337	9.0	0.0	29		80	
1338	9.0	0.0	29		80	
1339	9.0	0.0	29		80	
1340	9.0	0.0	33		80	
1341	9.0	0.0	30		80	
1342	9.0	0.0	30		80	
1343	9.0	0.0	29		80	
1344	4.0	0.0	94		80	
1345	9.0	0.0	62		80	
1346	9.0	0.0	97		80	
1347	9.0	0.0	58		80	
1348	9.0	0.0	149		80	
1349	9.0	0.0	76		80	
1350	9.0	0.0	59		80	
1351	9.0	0.0	58		80	
1352	9.0	0.0	86		80	
1353	9.0	0.0	56		80	
1354	9.0	0.0	55		80	

nr	z,gem	m,gem	lengte	adres	reflectie	kenmerk
1355	9.0	0.0	37		80	
1356	9.0	0.0	47		80	
1357	9.0	0.0	58		80	
1358	9.0	0.0	58		80	
1359	9.0	0.0	58		80	
1360	9.0	0.0	58		80	
1361	9.0	0.0	85		80	
1362	9.0	0.0	85		80	
1363	9.0	0.0	69		80	
1364	9.0	0.0	96		80	
1365	9.0	0.0	146		80	
1366	9.0	0.0	67		80	
1367	9.0	0.0	51		80	
1368	9.0	0.0	40		80	
1369	9.0	0.0	41		80	
1370	9.0	0.0	78		80	
1371	9.0	0.0	44		80	
1372	9.0	0.0	34		80	
1373	9.0	0.0	97		80	
1374	9.0	0.0	49		80	
1375	9.0	0.0	119		80	
1376	9.0	0.0	40		80	
1377	9.0	0.0	72		80	
1378	9.0	0.0	80		80	
1379	9.0	0.0	96		80	
1380	9.0	0.0	86		80	
1381	9.0	0.0	63		80	
1382	9.0	0.0	80		80	
1383	9.0	0.0	112		80	
1384	9.0	0.0	94		80	
1385	9.0	0.0	98		80	
1386	9.0	0.0	134		80	
1387	9.0	0.0	64		80	
1388	9.0	0.0	61		80	
1389	9.0	0.0	30		80	
1390	9.0	0.0	28		80	
1391	9.0	0.0	30		80	
1392	9.0	0.0	28		80	
1393	9.0	0.0	28		80	
1394	9.0	0.0	29		80	
1395	9.0	0.0	29		80	
1396	9.0	0.0	28		80	
1397	9.0	0.0	28		80	
1398	9.0	0.0	30		80	
1399	9.0	0.0	54		80	
1400	9.0	0.0	52		80	
1401	9.0	0.0	52		80	
1402	9.0	0.0	54		80	
1403	9.0	0.0	75		80	
1404	9.0	0.0	54		80	

nr	z,gem	m,gem	lengte	adres	reflectie	kenmerk
1405	9.0	0.0	64		80	
1406	9.0	0.0	86		80	
1407	9.0	0.0	95		80	
1408	9.0	0.0	52		80	
1409	9.0	0.0	68		80	
1410	9.0	0.0	56		80	
1411	9.0	0.0	52		80	
1412	9.0	0.0	87		80	
1413	9.0	0.0	63		80	
1414	9.0	0.0	54		80	
1415	9.0	0.0	48		80	
1416	9.0	0.0	59		80	
1417	9.0	0.0	57		80	
1418	9.0	0.0	57		80	
1419	9.0	0.0	57		80	
1420	9.0	0.0	57		80	
1421	9.0	0.0	59		80	
1422	9.0	0.0	57		80	
1423	9.0	0.0	135		80	
1424	9.0	0.0	36		80	
1425	9.0	0.0	36		80	
1426	9.0	0.0	36		80	
1427	9.0	0.0	37		80	
1428	9.0	0.0	32		80	
1429	9.0	0.0	37		80	
1430	9.0	0.0	37		80	
1431	9.0	0.0	32		80	
1432	9.0	0.0	38		80	
1433	9.0	0.0	35		80	
1434	9.0	0.0	38		80	
1435	9.0	0.0	38		80	
1436	9.0	0.0	33		80	
1437	9.0	0.0	41		80	
1438	9.0	0.0	36		80	
1439	9.0	0.0	36		80	
1440	9.0	0.0	36		80	
1441	9.0	0.0	36		80	
1442	9.0	0.0	36		80	
1443	9.0	0.0	36		80	
1444	9.0	0.0	32		80	
1445	9.0	0.0	105		80	
1446	9.0	0.0	85		80	
1447	9.0	0.0	58		80	
1448	9.0	0.0	57		80	
1449	9.0	0.0	91		80	
1450	9.0	0.0	91		80	
1451	9.0	0.0	40		80	
1452	9.0	0.0	122		80	
1453	9.0	0.0	142		80	
1454	9.0	0.0	67		80	

nr	z,gem	m,gem	lengte	adres	reflectie	kenmerk
1455	9.0	0.0	40		80	
1456	9.0	0.0	52		80	
1457	9.0	0.0	52		80	
1458	9.0	0.0	40		80	
1459	9.0	0.0	38		80	
1460	9.0	0.0	50		80	
1461	9.0	0.0	61		80	
1462	9.0	0.0	50		80	
1463	9.0	0.0	62		80	
1464	9.0	0.0	49		80	
1465	9.0	0.0	96		80	
1466	9.0	0.0	61		80	
1467	9.0	0.0	61		80	
1468	9.0	0.0	100		80	
1469	9.0	0.0	50		80	
1470	9.0	0.0	61		80	
1471	9.0	0.0	50		80	
1472	9.0	0.0	96		80	
1473	9.0	0.0	121		80	
1474	9.0	0.0	122		80	
1475	9.0	0.0	96		80	
1476	9.0	0.0	44		80	
1477	9.0	0.0	61		80	
1478	9.0	0.0	68		80	
1479	9.0	0.0	56		80	
1480	9.0	0.0	96		80	
1481	9.0	0.0	96		80	
1482	9.0	0.0	103		80	
1483	9.0	0.0	56		80	
1484	9.0	0.0	68		80	
1485	9.0	0.0	56		80	
1486	9.0	0.0	118		80	
1487	9.0	0.0	68		80	
1488	9.0	0.0	130		80	
1489	9.0	0.0	75		80	
1490	9.0	0.0	64		80	
1491	9.0	0.0	64		80	
1492	9.0	0.0	80		80	
1493	9.0	0.0	94		80	
1494	9.0	0.0	56		80	
1495	9.0	0.0	56		80	
1496	9.0	0.0	98		80	
1497	9.0	0.0	93		80	
1498	9.0	0.0	56		80	
1499	9.0	0.0	80		80	
1500	9.0	0.0	71		80	
1501	9.0	0.0	56		80	
1502	9.0	0.0	50		80	
1503	9.0	0.0	60		80	
1504	9.0	0.0	160		80	

nr	z,gem	m,gem	lengte	adres	reflectie	kenmerk
1505	9.0	0.0	73		80	
1506	9.0	0.0	116		80	
1507	9.0	0.0	60		80	
1508	6.0	0.0	118		80	
1509	6.0	0.0	211		80	
1510	9.0	0.0	42		80	
1511	9.0	0.0	146		80	
1512	9.0	0.0	38		80	
1513	9.0	0.0	33		80	
1514	9.0	0.0	65		80	
1515	9.0	0.0	65		80	
1516	9.0	0.0	43		80	
1517	9.0	0.0	71		80	
1518	9.0	0.0	51		80	
1519	9.0	0.0	71		80	
1520	9.0	0.0	51		80	
1521	9.0	0.0	71		80	
1522	9.0	0.0	71		80	
1523	9.0	0.0	301		80	
1524	9.0	0.0	155		80	
1525	9.0	0.0	91		80	
1526	9.0	0.0	71		80	
1527	9.0	0.0	53		80	
1528	9.0	0.0	26		80	
1529	9.0	0.0	32		80	
1530	9.0	0.0	28		80	
1531	9.0	0.0	59		80	
1532	9.0	0.0	32		80	
1533	9.0	0.0	22		80	
1534	9.0	0.0	35		80	
1535	15.0	0.0	71		80	
1536	15.0	0.0	65		80	
1537	15.0	0.0	33		80	
1538	15.0	0.0	30		80	
1539	15.0	0.0	56		80	
1540	6.0	0.0	69		80	
1541	6.0	0.0	28		80	
1542	6.0	0.0	38		80	
1543	6.0	0.0	106		80	
1544	6.0	0.0	125		80	
1545	6.0	0.0	132		80	
1546	6.0	0.0	70		80	
1547	7.0	0.0	68		80	
1548	7.0	0.0	83		80	
1549	7.0	0.0	65		80	
1550	7.0	0.0	86		80	
1551	7.0	0.0	90		80	
1552	7.0	0.0	63		80	
1553	7.0	0.0	160		80	
1554	7.0	0.0	160		80	

nr	z,gem	m,gem	lengte	adres	reflectie	kenmerk
1555	7.0	0.0	65		80	
1556	7.0	0.0	62		80	
1557	7.0	0.0	134		80	
1558	7.0	0.0	91		80	
1559	7.0	0.0	95		80	
1560	7.0	0.0	50		80	
1561	7.0	0.0	336		80	
1562	7.0	0.0	165		80	
1563	7.0	0.0	67		80	
1564	7.0	0.0	245		80	
1565	7.0	0.0	86		80	
1566	7.0	0.0	98		80	
1567	7.0	0.0	68		80	
1568	7.0	0.0	49		80	
1569	7.0	0.0	161		80	
1570	7.0	0.0	93		80	
1571	7.0	0.0	115		80	
1572	7.0	0.0	66		80	
1573	7.0	0.0	112		80	
1574	7.0	0.0	126		80	
1575	7.0	0.0	152		80	
1576	7.0	0.0	92		80	
1577	7.0	0.0	93		80	
1578	7.0	0.0	62		80	
1579	7.0	0.0	64		80	
1580	7.0	0.0	48		80	
1581	7.0	0.0	36		80	
1582	7.0	0.0	41		80	
1583	7.0	0.0	41		80	
1584	7.0	0.0	191		80	
1585	7.0	0.0	54		80	
1586	7.0	0.0	49		80	
1587	7.0	0.0	33		80	
1588	7.0	0.0	69		80	
1589	7.0	0.0	62		80	
1590	7.0	0.0	45		80	
1591	7.0	0.0	93		80	
1592	7.0	0.0	104		80	
1593	7.0	0.0	114		80	
1594	7.0	0.0	243		80	
1595	7.0	0.0	119		80	
1596	7.0	0.0	76		80	
1597	7.0	0.0	41		80	
1598	7.0	0.0	82		80	
1599	7.0	0.0	167		80	
1600	7.0	0.0	202		80	
1601	7.0	0.0	208		80	
1602	7.0	0.0	167		80	
1603	7.0	0.0	54		80	
1604	7.0	0.0	150		80	

nr	z,gem	m,gem	lengte	adres	reflectie	kenmerk
1605	7.0	0.0	216		80	
1606	7.0	0.0	76		80	
1607	7.0	0.0	157		80	
1608	7.0	0.0	156		80	
1609	7.0	0.0	118		80	
1610	7.0	0.0	153		80	
1611	5.0	0.0	44		80	
1612	20.0	0.0	54		80	
1613	20.0	0.0	73		80	
1614	7.0	0.0	53		80	
1615	7.0	0.0	22		80	
1616	7.0	0.0	26		80	
1617	7.0	0.0	23		80	
1618	7.0	0.0	19		80	
1619	7.0	0.0	28		80	
1620	7.0	0.0	23		80	
1621	7.0	0.0	120		80	
1622	7.0	0.0	132		80	
1623	7.0	0.0	148		80	
1624	7.0	0.0	79		80	
1625	7.0	0.0	83		80	
1626	7.0	0.0	159		80	
1627	7.0	0.0	85		80	
1628	7.0	0.0	83		80	
1629	7.0	0.0	74		80	
1630	7.0	0.0	276		80	
1631	7.0	0.0	171		80	
1633	30.0	0.0	111		80	
1635	20.0	0.0	169		80	
1636	8.0	0.0	336		80	
1637	8.0	0.0	164		80	
1638	8.0	0.0	139		80	
1639	8.0	0.0	149		80	
1647	6.0	0.0	326		80	
1648	6.0	0.0	124		80	
1654	6.0	0.0	88		80	
1657	20.0	0.0	516		80	
1658	4.0	0.0	30		80	
1659	3.0	0.0	11		80	
1660	4.0	0.0	124		80	
1661	5.0	0.0	160		80	
1662	5.0	0.0	135		80	
1663	11.0	0.0	115		80	
1664	11.0	0.0	371		80	
1665	11.0	0.0	141		80	

Schermen

nr	z,gem	m,gem	lengte	type	reflectie [%]		schermverhogingen		gekoppeld	
					links	rechts	il	kenmerk		
23569	9.3	6.5	17	scherp	20	20	0.0		<input type="checkbox"/>	
23745	9.3	6.5	13	scherp	20	20	0.0		<input type="checkbox"/>	
23746	9.4	6.6	32	scherp	20	20	0.0		<input type="checkbox"/>	
23921	11.4	8.9	18	scherp	20	20	0.0		<input type="checkbox"/>	
25949	11.6	8.7	43	scherp	20	20	0.0		<input type="checkbox"/>	
27696	11.8	9.2	166	scherp	20	20	0.0		<input type="checkbox"/>	
27856	9.4	6.8	458	scherp	20	20	0.0		<input type="checkbox"/>	
28579	9.9	7.4	210	scherp	20	20	0.0		<input type="checkbox"/>	
29221	8.9	3.9	728	scherp	20	20	0.0		<input type="checkbox"/>	
29395	9.9	5.7	63	scherp	0	0	0.0		<input type="checkbox"/>	scherm
29472	12.0	8.6	480	scherp	100	100	0.0		<input type="checkbox"/>	scherm
29676	10.8	8.0	238	scherp	100	100	0.0		<input type="checkbox"/>	scherm
29693	9.0	5.8	63	scherp	0	0	0.0		<input type="checkbox"/>	scherm
29719	5.0	1.7	337	scherp	50	50	0.0		<input type="checkbox"/>	scherm
29721	7.2	5.8	731	scherp	100	100	0.0		<input type="checkbox"/>	scherm
29743	10.5	9.1	113	scherp	100	100	0.0		<input type="checkbox"/>	scherm
30133	10.4	7.0	98	scherp	100	100	0.0		<input type="checkbox"/>	scherm
30414	10.9	7.2	37	scherp	0	0	0.0		<input type="checkbox"/>	scherm
30448	10.4	7.7	50	scherp	0	0	0.0		<input type="checkbox"/>	scherm
30475	11.5	9.2	120	scherp	100	100	0.0		<input type="checkbox"/>	scherm
30670	10.8	7.3	315	scherp	100	100	0.0		<input type="checkbox"/>	scherm
30782	11.5	9.6	3	scherp	100	100	0.0		<input type="checkbox"/>	scherm
30803	10.1	8.5	394	scherp	100	100	0.0		<input type="checkbox"/>	scherm
30875	13.2	10.0	198	scherp	0	0	0.0		<input type="checkbox"/>	scherm
31077	8.7	4.2	150	scherp	50	50	0.0		<input type="checkbox"/>	scherm
31079	3.0	1.0	358	scherp	100	100	0.0		<input type="checkbox"/>	scherm
31101	7.6	6.0	730	scherp	100	100	0.0		<input type="checkbox"/>	scherm
31138	10.2	8.6	73	scherp	100	100	0.0		<input type="checkbox"/>	scherm
31167	11.2	10.0	199	scherp	0	0	0.0		<input type="checkbox"/>	scherm
31457	10.5	9.5	4	scherp	100	100	0.0		<input type="checkbox"/>	scherm
31684	3.1	0.8	112	scherp	100	100	0.0		<input type="checkbox"/>	scherm
31705	5.6	2.1	199	scherp	50	50	0.0		<input type="checkbox"/>	scherm
31800	11.3	7.9	175	scherp	100	100	0.0		<input type="checkbox"/>	scherm
31803	2.8	1.2	1979	scherp	0	0	0.0		<input type="checkbox"/>	scherm
31962	7.7	4.4	154	scherp	100	100	0.0		<input type="checkbox"/>	scherm
32164	3.2	0.4	141	scherp	50	50	0.0		<input type="checkbox"/>	scherm
32197	2.1	1.3	210	scherp	0	0	0.0		<input type="checkbox"/>	scherm
32402	11.9	7.3	321	scherp	100	100	0.0		<input type="checkbox"/>	scherm
32442	2.5	1.2	1491	scherp	0	0	0.0		<input type="checkbox"/>	scherm

Bodemlijnen

nr	z,gem	lengte	type	kenmerk
1	5.1	710	hoogtelijn	test
2	5.1	711	hoogtelijn	test
3	0.8	94	hoogtelijn	test
4	1.1	329	hoogtelijn	test
5	1.1	199	hoogtelijn	test
6	1.2	525	hoogtelijn	test
7	1.3	26	hoogtelijn	test
8	1.3	26	hoogtelijn	test
9	1.3	1163	hoogtelijn	test
10	1.3	26	hoogtelijn	test
11	1.3	26	hoogtelijn	test
12	1.3	1510	hoogtelijn	test
13	9.0	124	hoogtelijn	test
14	8.4	555	hoogtelijn	test
15	9.5	201	hoogtelijn	test
16	9.1	162	hoogtelijn	test
18	9.6	197	hoogtelijn	test
19	8.4	553	hoogtelijn	test
20	9.0	122	hoogtelijn	test
21	0.8	94	hoogtelijn	test
22	1.1	329	hoogtelijn	test
23	1.1	201	hoogtelijn	test
24	1.1	412	hoogtelijn	test
25	1.3	26	hoogtelijn	test
26	1.3	26	hoogtelijn	test
27	1.3	1393	hoogtelijn	test
28	1.3	26	hoogtelijn	test
29	1.3	26	hoogtelijn	test
30	1.3	1398	hoogtelijn	test
31	1.0	2425	hoogtelijn	test
32	0.9	1043	hoogtelijn	test
33	0.8	98	hoogtelijn	test
34	0.8	100	hoogtelijn	test
35	0.7	1201	hoogtelijn	test
36	0.7	196	hoogtelijn	test
37	0.7	59	hoogtelijn	test
38	0.6	59	hoogtelijn	test
39	1.9	120	hoogtelijn	test
40	3.5	15	hoogtelijn	test
41	4.8	26	hoogtelijn	test
42	3.9	6	hoogtelijn	test
43	5.9	73	hoogtelijn	test
44	6.7	31	hoogtelijn	test
45	6.4	9	hoogtelijn	test
46	5.7	106	hoogtelijn	test
47	3.6	144	hoogtelijn	test
48	2.3	17	hoogtelijn	test
49	2.7	61	hoogtelijn	test
50	4.0	72	hoogtelijn	test
51	7.1	334	hoogtelijn	test
52	9.3	89	hoogtelijn	test
53	7.5	269	hoogtelijn	test

nr	z,gem	lengte	type	kenmerk
54	6.6	30	hoogtelijn	test
55	7.3	483	hoogtelijn	test
56	7.1	337	hoogtelijn	test
57	6.6	339	hoogtelijn	test
58	9.1	161	hoogtelijn	test
59	7.0	480	hoogtelijn	test
60	6.5	30	hoogtelijn	test
61	7.9	266	hoogtelijn	test
62	9.3	87	hoogtelijn	test
63	4.3	825	hoogtelijn	test
64	0.7	58	hoogtelijn	test
65	0.6	13	hoogtelijn	test
66	0.7	9	hoogtelijn	test
67	0.6	11	hoogtelijn	test
68	1.2	84	hoogtelijn	test
69	2.9	101	hoogtelijn	test
70	0.8	214	hoogtelijn	test
71	0.7	38	hoogtelijn	test
72	0.6	22	hoogtelijn	test
74	1.4	120	hoogtelijn	test
75	2.5	63	hoogtelijn	test
76	3.5	54	hoogtelijn	test
77	0.8	1364	hoogtelijn	test
78	0.8	519	hoogtelijn	test
79	0.9	203	hoogtelijn	test
80	0.9	48	hoogtelijn	test
81	0.9	263	hoogtelijn	test
82	0.9	29	hoogtelijn	test
83	0.9	35	hoogtelijn	test
84	1.0	228	hoogtelijn	test
85	1.2	2649	hoogtelijn	test
86	0.8	46	hoogtelijn	test
87	0.8	91	hoogtelijn	test
88	0.8	140	hoogtelijn	
89	0.7	77	hoogtelijn	
90	0.7	33	hoogtelijn	
91	1.0	299	hoogtelijn	
92	2.3	16	hoogtelijn	
93	3.6	144	hoogtelijn	
94	5.8	107	hoogtelijn	
95	6.7	31	hoogtelijn	
96	6.4	9	hoogtelijn	
97	5.7	72	hoogtelijn	
98	4.7	26	hoogtelijn	
99	3.5	14	hoogtelijn	
100	3.9	6	hoogtelijn	
101	1.9	118	hoogtelijn	
102	0.7	56	hoogtelijn	
103	0.7	45	hoogtelijn	
104	1.2	89	hoogtelijn	
105	0.9	69	hoogtelijn	
106	0.6	25	hoogtelijn	
107	0.6	11	hoogtelijn	
108	0.0	8445	hoogtelijn	
109	0.0	8825	hoogtelijn	

nr	z,gem	lengte	type	kenmerk
110	0.0	26129	hardzachtovergang + hoogtelijn	

Baanvakken

nr	z.gem	lengte	groep	bovenbouw	railonderbreking	km1	km2	kenmerk	Wissellen	railruwheid	spectrum			toeslagen			correctie						
											brug	raildemp		algemeen	prognose	plafond							
231065	2.1	1069	Rijksweg A 1=beton mono/duoblok+ball.bed		1=voegloos spoor of wissel	25447000	26515683	8342		0.0	0=gemiddeld	0.0							0.0				
			vc rs materieel	treintype	r	Qdoor	Vdoor	Rdoor	Qstop	Istop	Rstop	Avond	Nacht										
			3 4 e-loc	goederen	o	5.50	85	n	0.00	40	j	8.50	85	n	0.00	40	j	5.50	85	n	0.00	40	j
			4 3 goederen	goederen	o	162.50	85	n	0.00	40	j	249.50	85	n	0.00	40	j	168.00	85	n	0.00	40	j
231066	10.2	200	Rijksweg A 1=beton mono/duoblok+ball.bed		1=voegloos spoor of wissel	26515683	26716047	8342		0.0	0=gemiddeld	4.0							0.0				
			vc rs materieel	treintype	r	Qdoor	Vdoor	Rdoor	Qstop	Istop	Rstop	Avond	Nacht										
			3 4 e-loc	goederen	o	5.50	85	n	0.00	40	j	8.50	85	n	0.00	40	j	5.50	85	n	0.00	40	j
			4 3 goederen	goederen	o	162.50	85	n	0.00	40	j	249.50	85	n	0.00	40	j	168.00	85	n	0.00	40	j
231067	9.6	198	Rijksweg A 1=beton mono/duoblok+ball.bed		1=voegloos spoor of wissel	26716047	26914000	8342		0.0	0=gemiddeld	0.0							0.0				
			vc rs materieel	treintype	r	Qdoor	Vdoor	Rdoor	Qstop	Istop	Rstop	Avond	Nacht										
			3 4 e-loc	goederen	o	5.50	85	n	0.00	40	j	8.50	85	n	0.00	40	j	5.50	85	n	0.00	40	j
			4 3 goederen	goederen	o	162.50	85	n	0.00	40	j	249.50	85	n	0.00	40	j	168.00	85	n	0.00	40	j
231068	9.1	0	Rijksweg A 0=geen invoer		0=geen invoer	26914000	26914001	8342		0.0	0=gemiddeld	0.0							0.0				
232326	1.3	26	Rijksweg A 1=beton mono/duoblok+ball.bed		1=voegloos spoor of wissel	29327000	29353500	8367		0.0	0=gemiddeld	0.0							-3.0				
			vc rs materieel	treintype	r	Qdoor	Vdoor	Rdoor	Qstop	Istop	Rstop	Avond	Nacht										
			3 4 e-loc	goederen	a	5.50	85	n	0.00	40	j	8.50	85	n	0.00	40	j	5.50	85	n	0.00	40	j
			4 3 goederen	goederen	a	162.50	85	n	0.00	40	j	249.50	85	n	0.00	40	j	168.00	85	n	0.00	40	j
236560	1.5	1660	Rijksweg A 1=beton mono/duoblok+ball.bed		1=voegloos spoor of wissel	32108000	33769000	8373		0.0	0=gemiddeld	0.0							-3.0				
			vc rs materieel	treintype	r	Qdoor	Vdoor	Rdoor	Qstop	Istop	Rstop	Avond	Nacht										
			3 4 e-loc	goederen	a	5.50	85	n	0.00	40	j	8.50	85	n	0.00	40	j	5.50	85	n	0.00	40	j
			4 3 goederen	goederen	a	162.50	85	n	0.00	40	j	249.50	85	n	0.00	40	j	168.00	85	n	0.00	40	j
236821	1.3	1162	Rijksweg A 1=beton mono/duoblok+ball.bed		1=voegloos spoor of wissel	29380000	30541997	8369		0.0	0=gemiddeld	0.0							-3.0				
			vc rs materieel	treintype	r	Qdoor	Vdoor	Rdoor	Qstop	Istop	Rstop	Avond	Nacht										
			3 4 e-loc	goederen	a	5.50	85	n	0.00	40	j	8.50	85	n	0.00	40	j	5.50	85	n	0.00	40	j
			4 3 goederen	goederen	a	162.50	85	n	0.00	40	j	249.50	85	n	0.00	40	j	168.00	85	n	0.00	40	j
237990	1.5	1662	Rijksweg A 1=beton mono/duoblok+ball.bed		1=voegloos spoor of wissel	32108000	33770000	30348		0.0	0=gemiddeld	0.0							-3.0				
			vc rs materieel	treintype	r	Qdoor	Vdoor	Rdoor	Qstop	Istop	Rstop	Avond	Nacht										
			3 4 e-loc	goederen	o	5.50	85	n	0.00	40	j	8.50	85	n	0.00	40	j	5.50	85	n	0.00	40	j
			4 3 goederen	goederen	o	162.50	85	n	0.00	40	j	249.50	85	n	0.00	40	j	168.00	85	n	0.00	40	j
243708	0.8	0	Rijksweg A 0=geen invoer		0=geen invoer	68717000	68717001	5569		0.0	0=gemiddeld	4.0							0.0				
247495	1.3	1512	Rijksweg A 1=beton mono/duoblok+ball.bed		1=voegloos spoor of wissel	30595000	32108000	8372		0.0	0=gemiddeld	0.0							-3.0				
			vc rs materieel	treintype	r	Qdoor	Vdoor	Rdoor	Qstop	Istop	Rstop	Avond	Nacht										
			3 4 e-loc	goederen	a	5.50	85	n	0.00	40	j	8.50	85	n	0.00	40	j	5.50	85	n	0.00	40	j
			4 3 goederen	goederen	a	162.50	85	n	0.00	40	j	249.50	85	n	0.00	40	j	168.00	85	n	0.00	40	j
247496	1.5	0	Rijksweg A 0=geen invoer		0=geen invoer	32108000	32108004	8372		0.0	0=gemiddeld	0.0							0.0				
248332	1.1	329	Rijksweg A 1=beton mono/duoblok+ball.bed		1=voegloos spoor of wissel	28394000	28723000	8364		0.0	0=gemiddeld	0.0							-3.0				
			vc rs materieel	treintype	r	Qdoor	Vdoor	Rdoor	Qstop	Istop	Rstop	Avond	Nacht										
			3 4 e-loc	goederen	a	5.50	85	n	0.00	40	j	8.50	85	n	0.00	40	j	5.50	85	n	0.00	40	j
			4 3 goederen	goederen	a	162.50	85	n	0.00	40	j	249.50	85	n	0.00	40	j	168.00	85	n	0.00	40	j
253926	1.3	1397	Rijksweg A 1=beton mono/duoblok+ball.bed		1=voegloos spoor of wissel	30711000	32107997	30347		0.0	0=gemiddeld	0.0							-3.0				

nr	z,gem	lengte	groep	bovenbouw	railonderbreking	km1	km2	kenmerk	Wissellen	railruwheid			spectrum			toeslagen			correctie																											
										brug	raildemp	algemeen	prognose	plafond	Qstop	Istop	Rstop	Qdoor	Vdoor	Rdoor	Qstop	Istop	Rstop	Qdoor	Vdoor	Rdoor	Qstop	Istop	Rstop																	
259743	1.3	27	Rijksweg A 0=geen invoer	0=geen invoer	0=geen invoer	30658000	30684500	8386	0.0	0=gemiddeld	0.0	0.0	0.0	40	j	168.00	85	n	0.00	40	j	40	j																							
																								vc	rs	materieel	treintype	r	Qdoor	Vdoor	Rdoor	Qstop	Istop	Rstop	Qdoor	Vdoor	Rdoor	Qstop	Istop	Rstop	Qdoor	Vdoor	Rdoor	Qstop	Istop	Rstop
																								3	4	e-loc	goederen	o	5.50	85	n	0.00	40	j	8.50	85	n	0.00	40	j	5.50	85	n	0.00	40	j
																								4	3	goederen	goederen	o	162.50	85	n	0.00	40	j	249.50	85	n	0.00	40	j	168.00	85	n	0.00	40	j
260181	1.3	26	Rijksweg A 1=beton mono/duoblok+ball.bed	1=voegloos spoor of wissel	1=voegloos spoor of wissel	30568500	30595000	8371	0.0	0=gemiddeld	0.0	0.0	0.0	40	j	168.00	85	n	0.00	40	j	40	j																							
																								vc	rs	materieel	treintype	r	Qdoor	Vdoor	Rdoor	Qstop	Istop	Rstop	Qdoor	Vdoor	Rdoor	Qstop	Istop	Rstop	Qdoor	Vdoor	Rdoor	Qstop	Istop	Rstop
																								3	4	e-loc	goederen	a	5.50	85	n	0.00	40	j	8.50	85	n	0.00	40	j	5.50	85	n	0.00	40	j
																								4	3	goederen	goederen	a	162.50	85	n	0.00	40	j	249.50	85	n	0.00	40	j	168.00	85	n	0.00	40	j
263227	1.1	200	Rijksweg A 1=beton mono/duoblok+ball.bed	1=voegloos spoor of wissel	1=voegloos spoor of wissel	600000000	600199999	8365	0.0	0=gemiddeld	0.0	0.0	0.0	40	j	168.00	85	n	0.00	40	j	40	j																							
																								vc	rs	materieel	treintype	r	Qdoor	Vdoor	Rdoor	Qstop	Istop	Rstop	Qdoor	Vdoor	Rdoor	Qstop	Istop	Rstop	Qdoor	Vdoor	Rdoor	Qstop	Istop	Rstop
																								3	4	e-loc	goederen	a	5.50	85	n	0.00	40	j	8.50	85	n	0.00	40	j	5.50	85	n	0.00	40	j
																								4	3	goederen	goederen	a	162.50	85	n	0.00	40	j	249.50	85	n	0.00	40	j	168.00	85	n	0.00	40	j
265437	1.3	26	Rijksweg A 1=beton mono/duoblok+ball.bed	1=voegloos spoor of wissel	1=voegloos spoor of wissel	30658000	30684500	8353	0.0	0=gemiddeld	0.0	0.0	0.0	40	j	168.00	85	n	0.00	40	j	40	j																							
																								vc	rs	materieel	treintype	r	Qdoor	Vdoor	Rdoor	Qstop	Istop	Rstop	Qdoor	Vdoor	Rdoor	Qstop	Istop	Rstop	Qdoor	Vdoor	Rdoor	Qstop	Istop	Rstop
																								3	4	e-loc	goederen	a	5.50	85	n	0.00	40	j	8.50	85	n	0.00	40	j	5.50	85	n	0.00	40	j
																								4	3	goederen	goederen	a	162.50	85	n	0.00	40	j	249.50	85	n	0.00	40	j	168.00	85	n	0.00	40	j
266882	2.2	1068	Rijksweg A 1=beton mono/duoblok+ball.bed	1=voegloos spoor of wissel	1=voegloos spoor of wissel	25446000	26514289	8362	0.0	0=gemiddeld	0.0	0.0	0.0	40	j	168.00	85	n	0.00	40	j	40	j																							
																								vc	rs	materieel	treintype	r	Qdoor	Vdoor	Rdoor	Qstop	Istop	Rstop	Qdoor	Vdoor	Rdoor	Qstop	Istop	Rstop	Qdoor	Vdoor	Rdoor	Qstop	Istop	Rstop
																								3	4	e-loc	goederen	o	5.50	85	n	0.00	40	j	8.50	85	n	0.00	40	j	5.50	85	n	0.00	40	j
																								4	3	goederen	goederen	o	162.50	85	n	0.00	40	j	249.50	85	n	0.00	40	j	168.00	85	n	0.00	40	j
266883	10.2	200	Rijksweg A 1=beton mono/duoblok+ball.bed	1=voegloos spoor of wissel	1=voegloos spoor of wissel	26514289	26714857	8362	0.0	0=gemiddeld	4.0	0.0	0.0	40	j	168.00	85	n	0.00	40	j	40	j																							
																								vc	rs	materieel	treintype	r	Qdoor	Vdoor	Rdoor	Qstop	Istop	Rstop	Qdoor	Vdoor	Rdoor	Qstop	Istop	Rstop	Qdoor	Vdoor	Rdoor	Qstop	Istop	Rstop
																								3	4	e-loc	goederen	a	5.50	85	n	0.00	40	j	8.50	85	n	0.00	40	j	5.50	85	n	0.00	40	j
																								4	3	goederen	goederen	a	162.50	85	n	0.00	40	j	249.50	85	n	0.00	40	j	168.00	85	n	0.00	40	j
266884	9.5	199	Rijksweg A 1=beton mono/duoblok+ball.bed	1=voegloos spoor of wissel	1=voegloos spoor of wissel	26714857	26914000	8362	0.0	0=gemiddeld	0.0	0.0	0.0	40	j	168.00	85	n	0.00	40	j	40	j																							
																								vc	rs	materieel	treintype	r	Qdoor	Vdoor	Rdoor	Qstop	Istop	Rstop	Qdoor	Vdoor	Rdoor	Qstop	Istop	Rstop	Qdoor	Vdoor	Rdoor	Qstop	Istop	Rstop
																								3	4	e-loc	goederen	a	5.50	85	n	0.00	40	j	8.50	85	n	0.00	40	j	5.50	85	n	0.00	40	j
																								4	3	goederen	goederen	a	162.50	85	n	0.00	40	j	249.50	85	n	0.00	40	j	168.00	85	n	0.00	40	j
266885	9.1	0	Rijksweg A 0=geen invoer	0=geen invoer	0=geen invoer	26914000	26914002	8362	0.0	0=gemiddeld	0.0	0.0	0.0	40	j	168.00	85	n	0.00	40	j	40	j																							
																								vc	rs	materieel	treintype	r	Qdoor	Vdoor	Rdoor	Qstop	Istop	Rstop	Qdoor	Vdoor	Rdoor	Qstop	Istop	Rstop	Qdoor	Vdoor	Rdoor	Qstop	Istop	Rstop
																								3	4	e-loc	goederen	o	5.50	85	n	0.00	40	j	8.50	85	n	0.00	40	j	5.50	85	n	0.00	40	j
																								4	3	goederen	goederen	o	162.50	85	n	0.00	40	j	249.50	85	n	0.00	40	j	168.00	85	n	0.00	40	j
269267	1.1	329	Rijksweg A 1=beton mono/duoblok+ball.bed	1=voegloos spoor of wissel	1=voegloos spoor of wissel	28394000	28723000	8344	0.0	0=gemiddeld	0.0	0.0	0.0	40	j	168.00	85	n	0.00	40	j	40	j																							
																								vc	rs	materieel	treintype	r	Qdoor	Vdoor	Rdoor	Qstop	Istop	Rstop	Qdoor	Vdoor	Rdoor	Qstop	Istop	Rstop	Qdoor	Vdoor	Rdoor	Qstop	Istop	Rstop
																								3	4	e-loc	goederen	o	5.50	85	n	0.00	40	j	8.50	85	n	0.00	40	j	5.50	85	n	0.00	40	j
																								4	3	goederen	goederen	o	162.50	85	n	0.00	40	j	249.50	85	n	0.00	40	j	168.00	85	n	0.00	40	j
275253	8.4	554	Rijksweg A 1=beton mono/duoblok+ball.bed	1=voegloos spoor of wissel	1=voegloos spoor of wissel	26914000	27467448	8363	0.0	0=gemiddeld	0.0	0.0	0.0	40	j	168.00	85	n	0.00	40	j	40	j																							
																								vc	rs	materieel	treintype	r	Qdoor	Vdoor	Rdoor	Qstop	Istop	Rstop	Qdoor	Vdoor	Rdoor	Qstop	Istop	Rstop	Qdoor	Vdoor	Rdoor	Qstop	Istop	Rstop
																								3	4	e-loc	goederen	a	5.50	85	n	0.00	40	j	8.50	85	n	0.00	40	j	5.50	85	n	0.00	40	j
																								4	3	goederen	goederen	a	162.50	85	n	0.00	40	j	249.50	85	n	0.00	40	j	168.00	85	n	0.00	40	j
275254	9.0	124	Rijksweg A 1=beton mono/duoblok+ball.bed	1=voegloos spoor of wissel	1=voegloos spoor of wissel	27467448	27590997	8363	0.0	0=gemiddeld	4.0	0.0	0.0	40	j	168.00	85	n	0.00	40	j	40	j																							
																								vc	rs	materieel	treintype	r	Qdoor	Vdoor	Rdoor	Qstop	Istop	Rstop	Qdoor	Vdoor	Rdoor	Qstop	Istop	Rstop	Qdoor	Vdoor	Rdoor	Qstop	Istop	Rstop
																								3	4	e-loc	goederen	a	5.50	85	n	0.00	40	j	8.50	85	n	0.00	40	j	5.50	85	n	0.00	40	j
																								4	3	goederen	goederen	a	162.50	85	n	0.00	40	j	249.50	85	n	0.00	40	j	168.00	85	n	0.00	40	j

nr	z,gem	lengte	groep	bovenbouw	railonderbreking	km1	km2	kenmerk	Wissellen	railruwheid	spectrum			toeslagen			correctie						
											brug	raildemp		algemeen	prognose	plafond							
275255	5.2	709	Rijksweg A 1=beton mono/duoblok+ball.bed		1=voegloos spoor of wissel	27590997	28300000	8363		0.0	0=gemiddeld	0.0							0.0				
					Dag		Avond					Nacht											
			vc rs materieel	treintype	r	Qdoor	Vdoor	Rdoor	Qstop	Istop	Rstop	Qdoor	Vdoor	Rdoor	Qstop	Istop	Rstop	Qdoor	Vdoor	Rdoor	Qstop	Istop	Rstop
			3 4 e-loc	goederen	a	5.50	85	n	0.00	40	j	8.50	85	n	0.00	40	j	5.50	85	n	0.00	40	j
			4 3 goederen	goederen	a	162.50	85	n	0.00	40	j	249.50	85	n	0.00	40	j	168.00	85	n	0.00	40	j
275256	0.8	94	Rijksweg A 1=beton mono/duoblok+ball.bed		1=voegloos spoor of wissel	28300000	28394000	8363		0.0	0=gemiddeld	0.0											
					Dag		Avond					Nacht											
			vc rs materieel	treintype	r	Qdoor	Vdoor	Rdoor	Qstop	Istop	Rstop	Qdoor	Vdoor	Rdoor	Qstop	Istop	Rstop	Qdoor	Vdoor	Rdoor	Qstop	Istop	Rstop
			3 4 e-loc	goederen	a	5.50	85	n	0.00	40	j	8.50	85	n	0.00	40	j	5.50	85	n	0.00	40	j
			4 3 goederen	goederen	a	162.50	85	n	0.00	40	j	249.50	85	n	0.00	40	j	168.00	85	n	0.00	40	j
275257	1.0	0	Rijksweg A 0=geen invoer		0=geen invoer	28394000	28394002	8363		0.0	0=gemiddeld	0.0											
280133	1.1	200	Rijksweg A 1=beton mono/duoblok+ball.bed		1=voegloos spoor of wissel	600000000	600200000	8345		0.0	0=gemiddeld	0.0											
					Dag		Avond					Nacht											
			vc rs materieel	treintype	r	Qdoor	Vdoor	Rdoor	Qstop	Istop	Rstop	Qdoor	Vdoor	Rdoor	Qstop	Istop	Rstop	Qdoor	Vdoor	Rdoor	Qstop	Istop	Rstop
			3 4 e-loc	goederen	o	5.50	85	n	0.00	40	j	8.50	85	n	0.00	40	j	5.50	85	n	0.00	40	j
			4 3 goederen	goederen	o	162.50	85	n	0.00	40	j	249.50	85	n	0.00	40	j	168.00	85	n	0.00	40	j
280134	1.1	0	Rijksweg A 0=geen invoer		0=geen invoer	600200000	600200001	8345		0.0	0=gemiddeld	0.0											
282653	1.3	26	Rijksweg A 1=beton mono/duoblok+ball.bed		1=voegloos spoor of wissel	29237500	29264000	8351		0.0	0=gemiddeld	0.0											
					Dag		Avond					Nacht											
			vc rs materieel	treintype	r	Qdoor	Vdoor	Rdoor	Qstop	Istop	Rstop	Qdoor	Vdoor	Rdoor	Qstop	Istop	Rstop	Qdoor	Vdoor	Rdoor	Qstop	Istop	Rstop
			3 4 e-loc	goederen	o	5.50	85	n	0.00	40	j	8.50	85	n	0.00	40	j	5.50	85	n	0.00	40	j
			4 3 goederen	goederen	o	162.50	85	n	0.00	40	j	249.50	85	n	0.00	40	j	168.00	85	n	0.00	40	j
289064	1.1	411	Rijksweg A 1=beton mono/duoblok+ball.bed		1=voegloos spoor of wissel	28800000	29210998	8346		0.0	0=gemiddeld	0.0											
					Dag		Avond					Nacht											
			vc rs materieel	treintype	r	Qdoor	Vdoor	Rdoor	Qstop	Istop	Rstop	Qdoor	Vdoor	Rdoor	Qstop	Istop	Rstop	Qdoor	Vdoor	Rdoor	Qstop	Istop	Rstop
			3 4 e-loc	goederen	o	5.50	85	n	0.00	40	j	8.50	85	n	0.00	40	j	5.50	85	n	0.00	40	j
			4 3 goederen	goederen	o	162.50	85	n	0.00	40	j	249.50	85	n	0.00	40	j	168.00	85	n	0.00	40	j
299645	1.3	26	Rijksweg A 1=beton mono/duoblok+ball.bed		1=voegloos spoor of wissel	29353500	29380000	8368		0.0	0=gemiddeld	0.0											
					Dag		Avond					Nacht											
			vc rs materieel	treintype	r	Qdoor	Vdoor	Rdoor	Qstop	Istop	Rstop	Qdoor	Vdoor	Rdoor	Qstop	Istop	Rstop	Qdoor	Vdoor	Rdoor	Qstop	Istop	Rstop
			3 4 e-loc	goederen	a	5.50	85	n	0.00	40	j	8.50	85	n	0.00	40	j	5.50	85	n	0.00	40	j
			4 3 goederen	goederen	a	162.50	85	n	0.00	40	j	249.50	85	n	0.00	40	j	168.00	85	n	0.00	40	j
305081	1.3	1394	Rijksweg A 1=beton mono/duoblok+ball.bed		1=voegloos spoor of wissel	29264000	30658000	8352		0.0	0=gemiddeld	0.0											
					Dag		Avond					Nacht											
			vc rs materieel	treintype	r	Qdoor	Vdoor	Rdoor	Qstop	Istop	Rstop	Qdoor	Vdoor	Rdoor	Qstop	Istop	Rstop	Qdoor	Vdoor	Rdoor	Qstop	Istop	Rstop
			3 4 e-loc	goederen	o	5.50	85	n	0.00	40	j	8.50	85	n	0.00	40	j	5.50	85	n	0.00	40	j
			4 3 goederen	goederen	o	162.50	85	n	0.00	40	j	249.50	85	n	0.00	40	j	168.00	85	n	0.00	40	j
305082	1.3	0	Rijksweg A 0=geen invoer		0=geen invoer	30658000	30658004	8352		0.0	0=gemiddeld	0.0											
308961	1.3	27	Rijksweg A 0=geen invoer		0=geen invoer	30568500	30595000	8384		0.0	0=gemiddeld	0.0											
315989	1.2	527	Rijksweg A 1=beton mono/duoblok+ball.bed		1=voegloos spoor of wissel	28800000	29327000	8366		0.0	0=gemiddeld	0.0											
					Dag		Avond					Nacht											
			vc rs materieel	treintype	r	Qdoor	Vdoor	Rdoor	Qstop	Istop	Rstop	Qdoor	Vdoor	Rdoor	Qstop	Istop	Rstop	Qdoor	Vdoor	Rdoor	Qstop	Istop	Rstop
			3 4 e-loc	goederen	a	5.50	85	n	0.00	40	j	8.50	85	n	0.00	40	j	5.50	85	n	0.00	40	j
			4 3 goederen	goederen	a	162.50	85	n	0.00	40	j	249.50	85	n	0.00	40	j	168.00	85	n	0.00	40	j
315990	1.3	0	Rijksweg A 0=geen invoer		0=geen invoer	29327000	29327002	8366		0.0	0=gemiddeld	0.0											
317563	1.3	26	Rijksweg A 1=beton mono/duoblok+ball.bed		1=voegloos spoor of wissel	29211000	29237500	8347		0.0	0=gemiddeld	0.0											
					Dag		Avond					Nacht											
			vc rs materieel	treintype	r	Qdoor	Vdoor	Rdoor	Qstop	Istop	Rstop	Qdoor	Vdoor	Rdoor	Qstop	Istop	Rstop	Qdoor	Vdoor	Rdoor	Qstop	Istop	Rstop
			3 4 e-loc	goederen	o	5.50	85	n	0.00	40	j	8.50	85	n	0.00	40	j	5.50	85	n	0.00	40	j
			4 3 goederen	goederen	o	162.50	85	n	0.00	40	j	249.50	85	n	0.00	40	j	168.00	85	n	0.00	40	j
324739	1.3	26	Rijksweg A 1=beton mono/duoblok+ball.bed		1=voegloos spoor of wissel	30684500	30711000	30346		0.0	0=gemiddeld	0.0											

nr	z,gem	lengte	groep	bovenbouw	railonderbreking										Wissellen railruwheid						spectrum			toeslagen			correctie				
					km1					km2					kenmerk			brug			raildemp			algemeen			prognose			plafond	
			vc rs		materieel		treintype		r		Qdoor		Vdoor		Rdoor		Qstop		Istop		Rstop		Dag			Avond			Nacht		
			3 4		e-loc		goederen		o		5.50		85		n		0.00		40		j		8.50			85			5.50		
			4 3		goederen		goederen		o		162.50		85		n		0.00		40		j		249.50			85			168.00		
329421	1.3	27		Rijksweg A 0=geen invoer	0=geen invoer										29327000			29353500 8350			0.0 0=gemiddeld			0.0							
331358	1.3	27		Rijksweg A 0=geen invoer	0=geen invoer										29237500			29264000 8348			0.0 0=gemiddeld			0.0							
332421	8.4	554		Rijksweg A 1=beton mono/duoblok+ball.bed	1=voegloos spoor of wissel										26914000			27468002 8343			0.0 0=gemiddeld			0.0							
332422	9.0	122		Rijksweg A 1=beton mono/duoblok+ball.bed	1=voegloos spoor of wissel										27468002			27589954 8343			0.0 0=gemiddeld			4.0							
332423	5.1	710		Rijksweg A 1=beton mono/duoblok+ball.bed	1=voegloos spoor of wissel										27589954			28300000 8343			0.0 0=gemiddeld			0.0							
332424	0.8	94		Rijksweg A 1=beton mono/duoblok+ball.bed	1=voegloos spoor of wissel										28300000			28394000 8343			0.0 0=gemiddeld			0.0							
332955	1.3	63		Rijksweg A 0=geen invoer	0=geen invoer										30595000			30658000 8385			0.0 0=gemiddeld			0.0							
338939	1.3	26		Rijksweg A 1=beton mono/duoblok+ball.bed	1=voegloos spoor of wissel										30542000			30568500 8370			0.0 0=gemiddeld			0.0							
341930	1.3	63		Rijksweg A 0=geen invoer	0=geen invoer										29264000			29327000 8349			0.0 0=gemiddeld			0.0							

Rijlijnen

nr z,gem	lengte	wegdek	hellingcor.	groep	omschrijving	kenmerk	art 110g	etm.intens.	%periode	Intensiteiten				snelheden					
										%	licht	middel	zwaar	motor	licht	middel	zwaar	motor	
82580	0.0	237	01	glad	asfalt/DAB	Mevrouw Van Andel SpiMevr. Andel Van Sç Van Andel	5	7973.0	<input checked="" type="checkbox"/>	dag	6.50	98.78	.79	.43	.00	50	50	50	50
										avond	4.11	99.48	.37	.16	.00	50	50	50	50
										nacht	.70	98.43	1.06	.51	.00	50	50	50	50
82592	0.0	195	84	dunne	deklagen B CROW316	Spijksesteeg (2)		6713.0	<input checked="" type="checkbox"/>	dag	6.53	92.52	5.01	2.47	.00	50	50	50	50
										avond	3.97	96.61	2.41	.98	.00	50	50	50	50
										nacht	.72	90.50	6.64	2.86	.00	50	50	50	50
82594	0.0	72	01	glad	asfalt/DAB	Laagdalemseweg (30 k		2372.0	<input checked="" type="checkbox"/>	dag	6.66	94.18	2.77	3.05	.00	30	30	30	30
										avond	3.81	97.44	1.37	1.19	.00	30	30	30	30
										nacht	.60	93.77	3.90	2.34	.00	30	30	30	30
82595	0.0	142	01	glad	asfalt/DAB	Laagdalemseweg (30 kLaagdalemseweg	Laagdalemse	2372.0	<input checked="" type="checkbox"/>	dag	6.66	94.24	2.74	3.02	.00	30	30	30	30
										avond	3.81	97.47	1.36	1.18	.00	30	30	30	30
										nacht	.60	93.83	3.86	2.32	.00	30	30	30	30
82596	0.0	25	01	glad	asfalt/DAB	Laagdalemseweg (30 k		5730.0	<input checked="" type="checkbox"/>	dag	6.66	95.02	3.11	1.86	.00	30	30	30	30
										avond	3.82	97.74	1.53	.72	.00	30	30	30	30
										nacht	.60	94.20	4.37	1.43	.00	30	30	30	30
82597	0.0	68	84	dunne	deklagen B CROW316	Griendweg (4)		590.0	<input checked="" type="checkbox"/>	dag	6.63	99.68	.32	.00	.00	30	30	30	30
										avond	3.93	99.85	.15	.00	.00	30	30	30	30
										nacht	.59	99.55	.45	.00	.00	30	30	30	30
82598	0.0	152	84	dunne	deklagen B CROW316	Griendweg (4)		590.0	<input checked="" type="checkbox"/>	dag	6.63	99.68	.32	.00	.00	30	30	30	30
										avond	3.93	99.85	.15	.00	.00	30	30	30	30
										nacht	.59	99.55	.45	.00	.00	30	30	30	30
82599	0.0	75	01	glad	asfalt/DAB	Laagdalemseweg (60 k		2030.0	<input checked="" type="checkbox"/>	dag	6.67	93.49	3.10	3.41	.00	60	60	60	60
										avond	3.80	97.12	1.54	1.33	.00	60	60	60	60
										nacht	.60	93.03	4.35	2.61	.00	60	60	60	60
82600	0.0	247	01	glad	asfalt/DAB	Laagdalemseweg (60 k		2030.0	<input checked="" type="checkbox"/>	dag	6.67	93.49	3.10	3.41	.00	60	60	60	60
										avond	3.80	97.12	1.54	1.33	.00	60	60	60	60
										nacht	.60	93.03	4.35	2.61	.00	60	60	60	60
82603	0.0	39	84	dunne	deklagen B CROW316	Griendweg (4)		590.0	<input checked="" type="checkbox"/>	dag	6.63	99.68	.32	.00	.00	30	30	30	30
										avond	3.93	99.85	.15	.00	.00	30	30	30	30
										nacht	.59	99.55	.45	.00	.00	30	30	30	30
82625	0.0	37	01	glad	asfalt/DAB	Spijksesteeg (2)		6298.0	<input checked="" type="checkbox"/>	dag	6.52	93.37	4.86	1.78	.00	50	50	50	50
										avond	4.00	96.98	2.32	.70	.00	50	50	50	50
										nacht	.72	91.49	6.45	2.05	.00	50	50	50	50
82626	0.0	185	84	dunne	deklagen B CROW316	Spijksesteeg (2)	Spijksesteeg	12595.0	<input checked="" type="checkbox"/>	dag	6.52	93.37	4.86	1.78	.00	50	50	50	50
										avond	4.00	96.98	2.32	.70	.00	50	50	50	50
										nacht	.72	91.49	6.45	2.05	.00	50	50	50	50
82627	0.0	39	01	glad	asfalt/DAB	Spijksesteeg (2)		6488.0	<input checked="" type="checkbox"/>	dag	6.52	93.55	4.73	1.73	.00	50	50	50	50
										avond	4.00	97.06	2.26	.68	.00	50	50	50	50
										nacht	.72	91.72	6.28	2.00	.00	50	50	50	50
82631	0.0	145	84	dunne	deklagen B CROW316	Spijksesteeg (2)		12595.0	<input checked="" type="checkbox"/>	dag	6.52	93.37	4.86	1.78	.00	50	50	50	50
										avond	4.00	96.98	2.32	.70	.00	50	50	50	50
										nacht	.72	91.49	6.45	2.05	.00	50	50	50	50
82632	0.0	40	01	glad	asfalt/DAB	Spijksesteeg (2)		6298.0	<input checked="" type="checkbox"/>	dag	6.52	93.37	4.86	1.78	.00	50	50	50	50
										avond	4.00	96.98	2.32	.70	.00	50	50	50	50
										nacht	.72	91.49	6.45	2.05	.00	50	50	50	50
82633	0.0	114	84	dunne	deklagen B CROW316	Spijksesteeg (2)		6488.0	<input checked="" type="checkbox"/>	dag	6.52	93.55	4.73	1.73	.00	50	50	50	50
										avond	4.00	97.06	2.26	.68	.00	50	50	50	50
										nacht	.72	91.72	6.28	2.00	.00	50	50	50	50
82634	0.0	131	84	dunne	deklagen B CROW316	Griendweg (4)	Griendweg	590.0		dag	6.63	99.68	.32	.00	.00	30	30	30	30

nr.z.gem	lengte	wegdek	hellingcor. groep	omschrijving	kenmerk	art 110g	etm.intens.	%periode	Intensiteiten			snelheden								
									%	licht	middel	zwaar	motor	licht	middel	zwaar	motor			
									<input checked="" type="checkbox"/>											
82635	0.0	117 84 dunne deklagen B CROW316	Spijksesteeg (2)		Spijkseste	5	6488.0		<input checked="" type="checkbox"/>	avond	3.93	99.85	.15	.00	.00	30	30	30	30	
									<input checked="" type="checkbox"/>	nacht	.59	99.55	.45	.00	.00	30	30	30	30	
									<input checked="" type="checkbox"/>	dag	6.52	93.55	4.73	1.73	.00	50	50	50	50	
									<input checked="" type="checkbox"/>	avond	4.00	97.06	2.26	.68	.00	50	50	50	50	
82636	0.0	189 84 dunne deklagen B CROW316	Spijksesteeg (2)		Spijkseste	5	6713.0		<input checked="" type="checkbox"/>	nacht	.72	91.72	6.28	2.00	.00	50	50	50	50	
									<input checked="" type="checkbox"/>	dag	6.53	92.52	5.01	2.47	.00	50	50	50	50	
									<input checked="" type="checkbox"/>	avond	3.97	96.61	2.41	.98	.00	50	50	50	50	
82637	0.0	41 01 glad asfalt/DAB	Spijksesteeg (2)		Spijkseste	5	6298.0		<input checked="" type="checkbox"/>	nacht	.72	90.50	6.64	2.86	.00	50	50	50	50	
									<input checked="" type="checkbox"/>	dag	6.52	93.37	4.86	1.78	.00	50	50	50	50	
									<input checked="" type="checkbox"/>	avond	4.00	96.98	2.32	.70	.00	50	50	50	50	
82638	0.0	233 84 dunne deklagen B CROW316	Spijksesteeg (2)		Spijkseste	5	12595.0		<input checked="" type="checkbox"/>	nacht	.72	91.49	6.45	2.05	.00	50	50	50	50	
									<input checked="" type="checkbox"/>	dag	6.52	93.37	4.86	1.78	.00	50	50	50	50	
									<input checked="" type="checkbox"/>	avond	4.00	96.98	2.32	.70	.00	50	50	50	50	
82639	0.0	167 01 glad asfalt/DAB	Ontsluitingsweg winkelc	Ontsluitingsweg win	Griendweg		4075.0		<input checked="" type="checkbox"/>	nacht	.72	91.49	6.45	2.05	.00	50	50	50	50	
									<input checked="" type="checkbox"/>	dag	6.63	99.68	.32	.00	.00	30	30	30	30	
									<input checked="" type="checkbox"/>	avond	3.93	99.85	.15	.00	.00	30	30	30	30	
82640	0.0	173 01 glad asfalt/DAB	Ontsluitingsweg winkelc	Ontsluitingsweg win	Griendweg		3554.0		<input checked="" type="checkbox"/>	nacht	.59	99.55	.45	.00	.00	30	30	30	30	
									<input checked="" type="checkbox"/>	dag	6.63	99.68	.32	.00	.00	30	30	30	30	
									<input checked="" type="checkbox"/>	avond	3.93	99.85	.15	.00	.00	30	30	30	30	
86030	9.1	162 71 1-laags zoab CROW316	Rijksweg A15 (1)				.0		<input type="checkbox"/>	nacht	.59	99.55	.45	.00	.00	30	30	30	30	
									<input type="checkbox"/>	dag		1340.22	217.18	281.76	.00	115	100	90		
									<input type="checkbox"/>	avond		702.35	78.42	91.78	.00	115	100	90		
86326	3.5	15 01 glad asfalt/DAB	Rijksweg A15 (1)				.0		<input type="checkbox"/>	nacht		314.00	72.54	90.75	.00	115	100	90		
									<input type="checkbox"/>	dag		410.02	5.12	13.66	.00	50	50	50		
									<input type="checkbox"/>	avond		196.53	1.80	6.34	.00	50	50	50		
86340	3.3	54 01 glad asfalt/DAB	Rijksweg A15 (1)				.0		<input type="checkbox"/>	nacht		91.65	1.30	4.73	.00	50	50	50		
									<input type="checkbox"/>	dag		300.67	3.86	10.19	.00	50	50	50		
									<input type="checkbox"/>	avond		161.03	1.47	6.09	.00	50	50	50		
87618	6.9	333 71 1-laags zoab CROW316	Rijksweg A15 (1)				.0		<input type="checkbox"/>	nacht		59.97	.86	3.76	.00	50	50	50		
									<input type="checkbox"/>	dag		1340.22	217.18	281.76	.00	115	100	90		
									<input type="checkbox"/>	avond		702.35	78.42	91.78	.00	115	100	90		
									<input type="checkbox"/>	nacht		314.00	72.54	90.75	.00	115	100	90		
87715	6.4	9 01 glad asfalt/DAB	Rijksweg A15 (1)				.0		<input type="checkbox"/>	dag		496.46	31.03	22.22	.00	50	50	50		
									<input type="checkbox"/>	avond		286.41	16.00	13.29	.00	50	50	50		
									<input type="checkbox"/>	nacht		111.17	6.61	6.80	.00	50	50	50		
87841	0.8	212 71 1-laags zoab CROW316	Rijksweg A15 (1)				.0		<input type="checkbox"/>	dag		1029.44	227.17	316.65	.00	115	100	90		
									<input type="checkbox"/>	avond		507.89	76.15	95.76	.00	115	100	90		
									<input type="checkbox"/>	nacht		247.64	80.45	102.44	.00	115	100	90		
88786	0.8	214 71 1-laags zoab CROW316	Rijksweg A15 (1)				.0		<input type="checkbox"/>	dag		1326.86	175.15	259.73	.00	115	100	90		
									<input type="checkbox"/>	avond		672.48	54.31	109.46	.00	115	100	90		
									<input type="checkbox"/>	nacht		216.87	32.84	68.92	.00	115	100	90		
88801	0.7	38 71 1-laags zoab CROW316	Rijksweg A15 (1)				.0		<input type="checkbox"/>	dag		300.67	3.86	10.19	.00	80	80	75		
									<input type="checkbox"/>	avond		161.03	1.47	6.09	.00	80	80	75		
									<input type="checkbox"/>	nacht		59.97	.86	3.76	.00	80	80	75		
89292	1.4	117 01 glad asfalt/DAB	Rijksweg A15 (1)				.0		<input type="checkbox"/>	dag		300.67	3.86	10.19	.00	65	65	65		
									<input type="checkbox"/>	avond		161.03	1.47	6.09	.00	65	65	65		
									<input type="checkbox"/>	nacht		59.97	.86	3.76	.00	65	65	65		
89362	9.0	0 71 1-laags zoab CROW316	Rijksweg A15 (1)				.0		<input type="checkbox"/>	dag		1340.22	217.18	281.76	.00	115	100	90		
									<input type="checkbox"/>	avond		702.35	78.42	91.78	.00	115	100	90		
									<input type="checkbox"/>	nacht		314.00	72.54	90.75	.00	115	100	90		

nr.z.gem	lengte	wegdek	hellingcor.	groep	omschrijving	kenmerk	art 110g	etm.intens.	%periode	Intensiteiten			snelheden				
										%	licht	middel	zwaar	motor	licht	middel	zwaar
90137	9.3	0 71 1-laags zoab CROW316		Rijksweg A15 (1)				.0	<input type="checkbox"/>	dag	1340.22	217.18	281.76	.00	115	100	90
										avond	702.35	78.42	91.78	.00	115	100	90
										nacht	314.00	72.54	90.75	.00	115	100	90
90372	4.0	72 71 1-laags zoab CROW316		Rijksweg A15 (1)				.0	<input type="checkbox"/>	dag	496.46	31.03	22.22	.00	80	80	75
										avond	286.41	16.00	13.29	.00	80	80	75
										nacht	111.17	6.61	6.80	.00	80	80	75
90495	0.9	10 71 1-laags zoab CROW316		Rijksweg A15 (1)				.0	<input type="checkbox"/>	dag	1251.00	190.88	272.61	.00	115	100	90
										avond	638.38	66.94	88.43	.00	115	100	90
										nacht	284.73	65.01	85.75	.00	115	100	90
90611	5.7	72 01 glad asfalt/DAB		Rijksweg A15 (1)				.0	<input type="checkbox"/>	dag	410.02	5.12	13.66	.00	50	50	50
										avond	196.53	1.80	6.34	.00	50	50	50
										nacht	91.65	1.30	4.73	.00	50	50	50
90923	0.8	9 71 1-laags zoab CROW316		Rijksweg A15 (1)				.0	<input type="checkbox"/>	dag	1251.00	190.88	272.61	.00	115	100	90
										avond	638.38	66.94	88.43	.00	115	100	90
										nacht	284.73	65.01	85.75	.00	115	100	90
91747	4.7	26 01 glad asfalt/DAB		Rijksweg A15 (1)				.0	<input type="checkbox"/>	dag	410.02	5.12	13.66	.00	50	50	50
										avond	196.53	1.80	6.34	.00	50	50	50
										nacht	91.65	1.30	4.73	.00	50	50	50
92146	4.0	56 71 1-laags zoab CROW316		Rijksweg A15 (1)				.0	<input type="checkbox"/>	dag	1029.44	227.17	316.65	.00	115	100	90
										avond	507.89	76.15	95.76	.00	115	100	90
										nacht	247.64	80.45	102.44	.00	115	100	90
92473	0.8	113 71 1-laags zoab CROW316		Rijksweg A15 (1)				.0	<input type="checkbox"/>	dag	1107.38	181.27	264.42	.00	115	100	90
										avond	584.93	59.49	116.58	.00	115	100	90
										nacht	183.89	36.78	75.08	.00	115	100	90
92717	0.7	58 71 1-laags zoab CROW316		Rijksweg A15 (1)				.0	<input type="checkbox"/>	dag	553.67	27.82	20.94	.00	80	80	75
										avond	274.58	13.06	12.04	.00	80	80	75
										nacht	103.54	4.24	4.45	.00	80	80	75
93636	0.8	2 71 1-laags zoab CROW316		Rijksweg A15 (1)				.0	<input type="checkbox"/>	dag	1251.00	190.88	272.61	.00	115	100	90
										avond	638.38	66.94	88.43	.00	115	100	90
										nacht	284.73	65.01	85.75	.00	115	100	90
93828	0.9	203 71 1-laags zoab CROW316		Rijksweg A15 (1)				.0	<input type="checkbox"/>	dag	1326.86	175.15	259.73	.00	115	100	90
										avond	672.48	54.31	109.46	.00	115	100	90
										nacht	216.87	32.84	68.92	.00	115	100	90
93886	9.0	0 71 1-laags zoab CROW316		Rijksweg A15 (1)				.0	<input type="checkbox"/>	dag	1570.05	198.42	271.19	.00	115	100	90
										avond	776.45	64.98	114.56	.00	115	100	90
										nacht	248.47	34.69	66.96	.00	115	100	90
95057	3.9	6 01 glad asfalt/DAB		Rijksweg A15 (1)				.0	<input type="checkbox"/>	dag	410.02	5.12	13.66	.00	50	50	50
										avond	196.53	1.80	6.34	.00	50	50	50
										nacht	91.65	1.30	4.73	.00	50	50	50
95514	7.0	482 71 1-laags zoab CROW316		Rijksweg A15 (1)				.0	<input type="checkbox"/>	dag	1570.05	198.42	271.19	.00	115	100	90
										avond	776.45	64.98	114.56	.00	115	100	90
										nacht	248.47	34.69	66.96	.00	115	100	90
96066	0.7	60 01 glad asfalt/DAB		Rijksweg A15 (1)				.0	<input type="checkbox"/>	dag	300.67	3.86	10.19	.00	80	80	75
										avond	161.03	1.47	6.09	.00	80	80	75
										nacht	59.97	.86	3.76	.00	80	80	75
96263	1.0	2427 71 1-laags zoab CROW316		Rijksweg A15 (1)				.0	<input type="checkbox"/>	dag	1251.00	190.88	272.61	.00	115	100	90
										avond	638.38	66.94	88.43	.00	115	100	90
										nacht	284.73	65.01	85.75	.00	115	100	90
96859	6.8	2 01 glad asfalt/DAB		Rijksweg A15 (1)				.0	<input type="checkbox"/>	dag	496.46	31.03	22.22	.00	50	50	50
										avond	286.41	16.00	13.29	.00	50	50	50
										nacht	111.17	6.61	6.80	.00	50	50	50

nr.z.gem	lengte	wegdek	hellingcor.	groep	omschrijving	kenmerk	art 110g	etm.intens.	%periode	Intensiteiten			snelheden				
										%	licht	middel	zwaar	motor	licht	middel	zwaar
97314	9.0	0 71 1-laags zoab CROW316			Rijksweg A15 (1)			.0	<input type="checkbox"/>	dag	1570.05	198.42	271.19	.00	115	100	90
										avond	776.45	64.98	114.56	.00	115	100	90
										nacht	248.47	34.69	66.96	.00	115	100	90
97586	0.9	35 71 1-laags zoab CROW316			Rijksweg A15 (1)			.0	<input type="checkbox"/>	dag	1326.86	175.15	259.73	.00	115	100	90
										avond	672.48	54.31	109.46	.00	115	100	90
										nacht	216.87	32.84	68.92	.00	115	100	90
98460	0.7	9 01 glad asfalt/DAB			Rijksweg A15 (1)			.0	<input type="checkbox"/>	dag	553.67	27.82	20.94	.00	80	80	75
										avond	274.58	13.06	12.04	.00	80	80	75
										nacht	103.54	4.24	4.45	.00	80	80	75
98475	1.9	119 01 glad asfalt/DAB			Rijksweg A15 (1)			.0	<input type="checkbox"/>	dag	410.02	5.12	13.66	.00	65	65	65
										avond	196.53	1.80	6.34	.00	65	65	65
										nacht	91.65	1.30	4.73	.00	65	65	65
98565	0.9	29 71 1-laags zoab CROW316			Rijksweg A15 (1)			.0	<input type="checkbox"/>	dag	1326.86	175.15	259.73	.00	115	100	90
										avond	672.48	54.31	109.46	.00	115	100	90
										nacht	216.87	32.84	68.92	.00	115	100	90
98616	0.7	77 71 1-laags zoab CROW316			Rijksweg A15 (1)			.0	<input type="checkbox"/>	dag	1029.44	227.17	316.65	.00	115	100	90
										avond	507.89	76.15	95.76	.00	115	100	90
										nacht	247.64	80.45	102.44	.00	115	100	90
99379	9.3	92 71 1-laags zoab CROW316			Rijksweg A15 (1)			.0	<input type="checkbox"/>	dag	1570.05	198.42	271.19	.00	115	100	90
										avond	776.45	64.98	114.56	.00	115	100	90
										nacht	248.47	34.69	66.96	.00	115	100	90
99728	0.6	59 01 glad asfalt/DAB			Rijksweg A15 (1)			.0	<input type="checkbox"/>	dag	410.02	5.12	13.66	.00	80	80	75
										avond	196.53	1.80	6.34	.00	80	80	75
										nacht	91.65	1.30	4.73	.00	80	80	75
100323	2.8	56 01 glad asfalt/DAB			Rijksweg A15 (1)			.0	<input type="checkbox"/>	dag	496.46	31.03	22.22	.00	80	80	75
										avond	286.41	16.00	13.29	.00	80	80	75
										nacht	111.17	6.61	6.80	.00	80	80	75
100568	9.0	1 71 1-laags zoab CROW316			Rijksweg A15 (1)			.0	<input type="checkbox"/>	dag	1340.22	217.18	281.76	.00	115	100	90
										avond	702.35	78.42	91.78	.00	115	100	90
										nacht	314.00	72.54	90.75	.00	115	100	90
100980	1.2	98 01 glad asfalt/DAB			Rijksweg A15 (1)			.0	<input type="checkbox"/>	dag	553.67	27.82	20.94	.00	65	65	65
										avond	274.58	13.06	12.04	.00	65	65	65
										nacht	103.54	4.24	4.45	.00	65	65	65
100991	1.3	378 71 1-laags zoab CROW316			Rijksweg A15 (1)			.0	<input type="checkbox"/>	dag	1029.44	227.17	316.65	.00	115	100	90
										avond	507.89	76.15	95.76	.00	115	100	90
										nacht	247.64	80.45	102.44	.00	115	100	90
101520	0.8	519 71 1-laags zoab CROW316			Rijksweg A15 (1)			.0	<input type="checkbox"/>	dag	1326.86	175.15	259.73	.00	115	100	90
										avond	672.48	54.31	109.46	.00	115	100	90
										nacht	216.87	32.84	68.92	.00	115	100	90
102188	0.6	19 01 glad asfalt/DAB			Rijksweg A15 (1)			.0	<input type="checkbox"/>	dag	553.67	27.82	20.94	.00	80	80	75
										avond	274.58	13.06	12.04	.00	80	80	75
										nacht	103.54	4.24	4.45	.00	80	80	75
102783	0.7	43 71 1-laags zoab CROW316			Rijksweg A15 (1)			.0	<input type="checkbox"/>	dag	1029.44	227.17	316.65	.00	115	100	90
										avond	507.89	76.15	95.76	.00	115	100	90
										nacht	247.64	80.45	102.44	.00	115	100	90
102955	9.4	0 71 1-laags zoab CROW316			Rijksweg A15 (1)			.0	<input type="checkbox"/>	dag	1570.05	198.42	271.19	.00	115	100	90
										avond	776.45	64.98	114.56	.00	115	100	90
										nacht	248.47	34.69	66.96	.00	115	100	90
104092	6.6	30 71 1-laags zoab CROW316			Rijksweg A15 (1)			.0	<input type="checkbox"/>	dag	1340.22	217.18	281.76	.00	115	100	90
										avond	702.35	78.42	91.78	.00	115	100	90
										nacht	314.00	72.54	90.75	.00	115	100	90

nr.z.gem	lengte	wegdek	hellingcor.	groep	omschrijving	kenmerk	art 110g	etm.intens.	%periode	Intensiteiten			snelheden				
										%	licht	middel	zwaar	motor	licht	middel	zwaar
104169	6.6	339 71	1-laags zoab	CROW316	Rijksweg A15 (1)			.0	<input type="checkbox"/>	dag	1570.05	198.42	271.19	.00	115	100	90
										avond	776.45	64.98	114.56	.00	115	100	90
										nacht	248.47	34.69	66.96	.00	115	100	90
104660	7.1	338 71	1-laags zoab	CROW316	Rijksweg A15 (1)			.0	<input type="checkbox"/>	dag	1340.22	217.18	281.76	.00	115	100	90
										avond	702.35	78.42	91.78	.00	115	100	90
										nacht	314.00	72.54	90.75	.00	115	100	90
104752	7.3	481 71	1-laags zoab	CROW316	Rijksweg A15 (1)			.0	<input type="checkbox"/>	dag	1340.22	217.18	281.76	.00	115	100	90
										avond	702.35	78.42	91.78	.00	115	100	90
										nacht	314.00	72.54	90.75	.00	115	100	90
104806	0.7	197 71	1-laags zoab	CROW316	Rijksweg A15 (1)			.0	<input type="checkbox"/>	dag	1251.00	190.88	272.61	.00	115	100	90
										avond	638.38	66.94	88.43	.00	115	100	90
										nacht	284.73	65.01	85.75	.00	115	100	90
105146	9.2	1 71	1-laags zoab	CROW316	Rijksweg A15 (1)			.0	<input type="checkbox"/>	dag	1340.22	217.18	281.76	.00	115	100	90
										avond	702.35	78.42	91.78	.00	115	100	90
										nacht	314.00	72.54	90.75	.00	115	100	90
105194	6.7	31 01	glad asfalt/DAB		Rijksweg A15 (1)			.0	<input type="checkbox"/>	dag	496.46	31.03	22.22	.00	50	50	50
										avond	286.41	16.00	13.29	.00	50	50	50
										nacht	111.17	6.61	6.80	.00	50	50	50
105351	0.8	100 71	1-laags zoab	CROW316	Rijksweg A15 (1)			.0	<input type="checkbox"/>	dag	1251.00	190.88	272.61	.00	115	100	90
										avond	638.38	66.94	88.43	.00	115	100	90
										nacht	284.73	65.01	85.75	.00	115	100	90
106016	9.1	161 71	1-laags zoab	CROW316	Rijksweg A15 (1)			.0	<input type="checkbox"/>	dag	1570.05	198.42	271.19	.00	115	100	90
										avond	776.45	64.98	114.56	.00	115	100	90
										nacht	248.47	34.69	66.96	.00	115	100	90
107631	5.7	107 01	glad asfalt/DAB		Rijksweg A15 (1)			.0	<input type="checkbox"/>	dag	496.46	31.03	22.22	.00	50	50	50
										avond	286.41	16.00	13.29	.00	50	50	50
										nacht	111.17	6.61	6.80	.00	50	50	50
107647	0.9	10 71	1-laags zoab	CROW316	Rijksweg A15 (1)			.0	<input type="checkbox"/>	dag	1326.86	175.15	259.73	.00	115	100	90
										avond	672.48	54.31	109.46	.00	115	100	90
										nacht	216.87	32.84	68.92	.00	115	100	90
107717	6.5	30 71	1-laags zoab	CROW316	Rijksweg A15 (1)			.0	<input type="checkbox"/>	dag	1570.05	198.42	271.19	.00	115	100	90
										avond	776.45	64.98	114.56	.00	115	100	90
										nacht	248.47	34.69	66.96	.00	115	100	90
107819	0.9	48 71	1-laags zoab	CROW316	Rijksweg A15 (1)			.0	<input type="checkbox"/>	dag	1326.86	175.15	259.73	.00	115	100	90
										avond	672.48	54.31	109.46	.00	115	100	90
										nacht	216.87	32.84	68.92	.00	115	100	90
108280	4.7	3 71	1-laags zoab	CROW316	Rijksweg A15 (1)			.0	<input type="checkbox"/>	dag	1340.22	217.18	281.76	.00	115	100	90
										avond	702.35	78.42	91.78	.00	115	100	90
										nacht	314.00	72.54	90.75	.00	115	100	90
108964	0.7	2 71	1-laags zoab	CROW316	Rijksweg A15 (1)			.0	<input type="checkbox"/>	dag	1107.38	181.27	264.42	.00	115	100	90
										avond	584.93	59.49	116.58	.00	115	100	90
										nacht	183.89	36.78	75.08	.00	115	100	90
108994	9.3	89 71	1-laags zoab	CROW316	Rijksweg A15 (1)			.0	<input type="checkbox"/>	dag	1340.22	217.18	281.76	.00	115	100	90
										avond	702.35	78.42	91.78	.00	115	100	90
										nacht	314.00	72.54	90.75	.00	115	100	90
109354	2.3	16 01	glad asfalt/DAB		Rijksweg A15 (1)			.0	<input type="checkbox"/>	dag	496.46	31.03	22.22	.00	80	80	75
										avond	286.41	16.00	13.29	.00	80	80	75
										nacht	111.17	6.61	6.80	.00	80	80	75
109379	0.6	11 01	glad asfalt/DAB		Rijksweg A15 (1)			.0	<input type="checkbox"/>	dag	553.67	27.82	20.94	.00	80	80	75
										avond	274.58	13.06	12.04	.00	80	80	75
										nacht	103.54	4.24	4.45	.00	80	80	75

nr.z.gem	lengte	wegdek	hellingcor. groep	omschrijving	kenmerk	art 110g	etm.intens.	%periode	Intensiteiten			snelheden				
									%	licht	middel	zwaar	motor	licht	middel	zwaar
110579	2.9	101 01 glad asfalt/DAB		Rijksweg A15 (1)			.0	<input type="checkbox"/>	dag	553.67	27.82	20.94	.00	50	50	50
									avond	274.58	13.06	12.04	.00	50	50	50
									nacht	103.54	4.24	4.45	.00	50	50	50
110703	0.7	33 71 1-laags zoab CROW316		Rijksweg A15 (1)			.0	<input type="checkbox"/>	dag	1029.44	227.17	316.65	.00	115	100	90
									avond	507.89	76.15	95.76	.00	115	100	90
									nacht	247.64	80.45	102.44	.00	115	100	90
112354	0.9	263 71 1-laags zoab CROW316		Rijksweg A15 (1)			.0	<input type="checkbox"/>	dag	1326.86	175.15	259.73	.00	115	100	90
									avond	672.48	54.31	109.46	.00	115	100	90
									nacht	216.87	32.84	68.92	.00	115	100	90
112534	0.7	57 71 1-laags zoab CROW316		Rijksweg A15 (1)			.0	<input type="checkbox"/>	dag	1107.38	181.27	264.42	.00	115	100	90
									avond	584.93	59.49	116.58	.00	115	100	90
									nacht	183.89	36.78	75.08	.00	115	100	90
112975	4.6	827 71 1-laags zoab CROW316		Rijksweg A15 (1)			.0	<input type="checkbox"/>	dag	1570.05	198.42	271.19	.00	115	100	90
									avond	776.45	64.98	114.56	.00	115	100	90
									nacht	248.47	34.69	66.96	.00	115	100	90
113536	3.6	144 01 glad asfalt/DAB		Rijksweg A15 (1)			.0	<input type="checkbox"/>	dag	496.46	31.03	22.22	.00	65	65	65
									avond	286.41	16.00	13.29	.00	65	65	65
									nacht	111.17	6.61	6.80	.00	65	65	65
114159	0.7	55 71 1-laags zoab CROW316		Rijksweg A15 (1)			.0	<input type="checkbox"/>	dag	1107.38	181.27	264.42	.00	115	100	90
									avond	584.93	59.49	116.58	.00	115	100	90
									nacht	183.89	36.78	75.08	.00	115	100	90
114162	0.6	23 71 1-laags zoab CROW316		Rijksweg A15 (1)			.0	<input type="checkbox"/>	dag	300.67	3.86	10.19	.00	80	80	75
									avond	161.03	1.47	6.09	.00	80	80	75
									nacht	59.97	.86	3.76	.00	80	80	75
115002	1.0	228 71 1-laags zoab CROW316		Rijksweg A15 (1)			.0	<input type="checkbox"/>	dag	1326.86	175.15	259.73	.00	115	100	90
									avond	672.48	54.31	109.46	.00	115	100	90
									nacht	216.87	32.84	68.92	.00	115	100	90
115416	7.7	266 71 1-laags zoab CROW316		Rijksweg A15 (1)			.0	<input type="checkbox"/>	dag	1570.05	198.42	271.19	.00	115	100	90
									avond	776.45	64.98	114.56	.00	115	100	90
									nacht	248.47	34.69	66.96	.00	115	100	90
115626	1.2	2646 71 1-laags zoab CROW316		Rijksweg A15 (1)			.0	<input type="checkbox"/>	dag	1326.86	175.15	259.73	.00	115	100	90
									avond	672.48	54.31	109.46	.00	115	100	90
									nacht	216.87	32.84	68.92	.00	115	100	90
116079	0.7	1201 71 1-laags zoab CROW316		Rijksweg A15 (1)			.0	<input type="checkbox"/>	dag	1251.00	190.88	272.61	.00	115	100	90
									avond	638.38	66.94	88.43	.00	115	100	90
									nacht	284.73	65.01	85.75	.00	115	100	90
116765	9.3	1 71 1-laags zoab CROW316		Rijksweg A15 (1)			.0	<input type="checkbox"/>	dag	1570.05	198.42	271.19	.00	115	100	90
									avond	776.45	64.98	114.56	.00	115	100	90
									nacht	248.47	34.69	66.96	.00	115	100	90
116783	7.5	268 71 1-laags zoab CROW316		Rijksweg A15 (1)			.0	<input type="checkbox"/>	dag	1340.22	217.18	281.76	.00	115	100	90
									avond	702.35	78.42	91.78	.00	115	100	90
									nacht	314.00	72.54	90.75	.00	115	100	90
117115	2.5	63 01 glad asfalt/DAB		Rijksweg A15 (1)			.0	<input type="checkbox"/>	dag	300.67	3.86	10.19	.00	50	50	50
									avond	161.03	1.47	6.09	.00	50	50	50
									nacht	59.97	.86	3.76	.00	50	50	50
117787	0.7	59 01 glad asfalt/DAB		Rijksweg A15 (1)			.0	<input type="checkbox"/>	dag	410.02	5.12	13.66	.00	80	80	75
									avond	196.53	1.80	6.34	.00	80	80	75
									nacht	91.65	1.30	4.73	.00	80	80	75
117955	0.9	1043 71 1-laags zoab CROW316		Rijksweg A15 (1)			.0	<input type="checkbox"/>	dag	1251.00	190.88	272.61	.00	115	100	90
									avond	638.38	66.94	88.43	.00	115	100	90
									nacht	284.73	65.01	85.75	.00	115	100	90

nr.z.gem	lengte	wegdek	hellingcor.	groep	omschrijving	kenmerk	art 110g	etm.intens.	%periode	Intensiteiten			snelheden				
										%	licht	middel	zwaar	motor	licht	middel	zwaar
117960	0.6	5 01 glad asfalt/DAB		Rijksweg A15 (1)				.0	<input type="checkbox"/>	dag	410.02	5.12	13.66	.00	80	80	75
										avond	196.53	1.80	6.34	.00	80	80	75
										nacht	91.65	1.30	4.73	.00	80	80	75
118397	0.8	1363 71 1-laags zoab CROW316		Rijksweg A15 (1)				.0	<input type="checkbox"/>	dag	1326.86	175.15	259.73	.00	115	100	90
										avond	672.48	54.31	109.46	.00	115	100	90
										nacht	216.87	32.84	68.92	.00	115	100	90
119006	0.8	98 71 1-laags zoab CROW316		Rijksweg A15 (1)				.0	<input type="checkbox"/>	dag	1251.00	190.88	272.61	.00	115	100	90
										avond	638.38	66.94	88.43	.00	115	100	90
										nacht	284.73	65.01	85.75	.00	115	100	90
119544	0.8	2 71 1-laags zoab CROW316		Rijksweg A15 (1)				.0	<input type="checkbox"/>	dag	1570.05	198.42	271.19	.00	115	100	90
										avond	776.45	64.98	114.56	.00	115	100	90
										nacht	248.47	34.69	66.96	.00	115	100	90
120051	0.7	59 71 1-laags zoab CROW316		Rijksweg A15 (1)				.0	<input type="checkbox"/>	dag	1107.38	181.27	264.42	.00	115	100	90
										avond	584.93	59.49	116.58	.00	115	100	90
										nacht	183.89	36.78	75.08	.00	115	100	90

Optrektoeslag

nr	optrektoeslag	kenmerk
1	obstakel	
2	obstakel	
3	obstakel	
4	obstakel	
5	obstakel	
6	obstakel	

Bodemabsorptie

nr	lengte	absorptie [%]	kenmerk
1	278	80.0	
2	90	80.0	
3	45	80.0	
4	26	80.0	
5	45	80.0	
6	45	80.0	
7	90	80.0	
8	90	80.0	
9	45	80.0	
10	26	80.0	
11	79	80.0	
12	47	80.0	
13	56	80.0	
14	69	80.0	
15	159	80.0	
18	88	80.0	
19	21	80.0	
20	19	80.0	
21	297	80.0	
22	759	80.0	
23	37	80.0	
24	53	80.0	
25	22	80.0	
26	104	80.0	
27	55	80.0	
28	43	80.0	
29	30	80.0	
30	110	80.0	
31	14	80.0	
32	35	80.0	
33	20	80.0	
35	31	80.0	
36	5	80.0	
37	34	80.0	
38	71	80.0	
39	31	80.0	
40	28	80.0	
41	261	80.0	
42	63	80.0	
43	595	80.0	
44	96	80.0	
45	27	80.0	
46	186	80.0	
47	96	50.0	
48	91	50.0	
49	92	50.0	
50	95	50.0	
51	86	50.0	
52	140	50.0	
53	101	50.0	
54	82	50.0	

nr	lengte	absorptie [%]	kenmerk
55	83	50.0	
56	88	50.0	
57	58	50.0	
58	109	80.0	
59	67	80.0	
60	1034	80.0	
61	1090	80.0	
62	329	80.0	
64	772	80.0	
65	459	80.0	
66	662	80.0	
67	532		
68	253	80.0	
69	114	50.0	
70	63		
71	100		
72	130		
73	383	50.0	
74	158	50.0	
75	1568	80.0	
76	1487	80.0	
77	2409	80.0	
78	3063	80.0	
79	1408	80.0	
80	1268	80.0	
81	1753	50.0	
82	2463	50.0	
83	4117	50.0	
84	2451	50.0	
85	2620	50.0	
86	2093	50.0	
87	3103	50.0	
88	465	50.0	
89	395	80.0	
90	1011	50.0	
91	1798	50.0	
92	2282	80.0	
93	350	80.0	
94	1191	50.0	
95	2794	80.0	
96	708	50.0	
97	1156	80.0	
98	584	80.0	
99	525	80.0	
100	1590	80.0	
101	182	50.0	
102	1430	50.0	
103	658	80.0	
104	750	50.0	
105	1780	80.0	
150	1090	80.0	
151	329	80.0	

Bijlage D

Rapportage van het model: variant 1

Projectgegevens

projectnaam: Winkelcentrum Hoogdalem (60918.25)
opdrachtgever: Gemeente Gorinchem
adviseur: Kerc
databaseversie: 865
situatie: Verkeerslawaaai
uitsnede: Wegverkeerslawaaai variant 1

omschrijvingverkeerslawaaairailverkeerslawaaai

rekenhart:	16.0.5 (build2)	16.0.5 (build2)
aut. berekening gemiddeld maaiveld:	<input checked="" type="checkbox"/>	<input checked="" type="checkbox"/>
alleen absorptiegebieden(geen hz-lijnen):	<input checked="" type="checkbox"/>	<input checked="" type="checkbox"/>
standaard bodemabsorptie:	0 %	0 %
rekenresultaat binnengelezen (datum):	05-10-2015	02-10-2015
rekenresultaat binnengelezen (tijd):	10:43	15:23
maximum aantal reflecties:	1 graden	1 graden
minimum zichthoek reflecties:	2 graden	2 graden
maximum sectorhoek:	5 graden	5 graden
vaste sectorhoek:	2	2
methode aftrek110g:	per rijlijn	

Waarneempunten met rekenresultaten

nr	z1	m1 adres	huisnr type	afw.toets	refl kenmerk	rhart groep	(*) IL: inc. maatregel, VL:inc aftrek, RL: inc prognosetoeslag							(^) VL: ex. optrektoeslag			
							sh	wnh	dag	avond	nacht	Lden	Lden(*)	Letm	Letm(*)	dag(^)	avond(^)
410	0.0	0.0 F03	app. vrij	RL	totaal (0)	1	1.5	42.02	43.88	42.16	48.79	48.79	52.16	52.16	--	--	--
				RL	totaal (0)	1	4.5	43.49	45.35	43.63	50.26	50.26	53.63	53.63	--	--	--
				RL	totaal (0)	1	7.5	44.44	46.31	44.59	51.22	51.22	54.59	54.59	--	--	--
				RL	totaal (0)	1	10.5	44.10	45.96	44.24	50.87	50.87	54.24	54.24	--	--	--
				RL	totaal (0)	1	13.5	43.37	45.23	43.51	50.14	50.14	53.51	53.51	--	--	--
				VL	totaal (0)	1	1.5	57.05	54.06	48.41	57.92	55.03	58.41	55.89	56.94	54.00	48.31
				VL	totaal (0)	1	4.5	58.28	55.27	49.78	59.19	56.45	59.78	57.44	58.18	55.22	49.68
				VL	totaal (0)	1	7.5	59.05	56.01	50.72	60.02	57.54	60.72	58.66	58.96	55.96	50.63
				VL	totaal (0)	1	10.5	58.99	55.95	50.60	59.94	57.39	60.60	58.46	58.89	55.90	50.51
				VL	totaal (0)	1	13.5	58.98	55.94	50.54	59.91	57.28	60.54	58.31	58.88	55.89	50.44
				VL	Rijksweg A15 (1)	1	1.5	49.59	46.05	43.28	51.39	51.39	53.28	53.28	49.59	46.05	43.28
				VL	Rijksweg A15 (1)	1	4.5	51.55	48.02	45.27	53.37	53.37	55.27	55.27	51.55	48.02	45.27
				VL	Rijksweg A15 (1)	1	7.5	53.16	49.63	46.87	54.97	54.97	56.87	56.87	53.16	49.63	46.87
				VL	Rijksweg A15 (1)	1	10.5	52.82	49.27	46.54	54.63	54.63	56.54	56.54	52.82	49.27	46.54
				VL	Rijksweg A15 (1)	1	13.5	52.53	48.96	46.25	54.34	54.34	56.25	56.25	52.53	48.96	46.25
				VL	Spijksesteeg (2)	1	1.5	55.69	52.75	46.44	56.35	51.35	56.44	51.44	55.54	52.67	46.27
				VL	Spijksesteeg (2)	1	4.5	56.82	53.89	47.56	57.48	52.48	57.56	52.56	56.68	53.82	47.40
				VL	Spijksesteeg (2)	1	7.5	57.32	54.38	48.07	57.98	52.98	58.07	53.07	57.18	54.31	47.91
				VL	Spijksesteeg (2)	1	10.5	57.34	54.39	48.09	58.00	53.00	58.09	53.09	57.20	54.32	47.93
				VL	Spijksesteeg (2)	1	13.5	57.41	54.46	48.17	58.07	53.07	58.17	53.17	57.27	54.38	48.00
				VL	Mevrouw Van Ande	1	1.5	36.16	34.05	26.52	36.90	31.90	36.52	31.52	36.16	34.05	26.52
				VL	Mevrouw Van Ande	1	4.5	37.12	35.01	27.49	37.87	32.87	37.49	32.49	37.12	35.01	27.49
				VL	Mevrouw Van Ande	1	7.5	38.72	36.61	29.09	39.47	34.47	39.09	34.09	38.72	36.61	29.09
				VL	Mevrouw Van Ande	1	10.5	37.61	35.49	27.98	38.35	33.35	37.98	32.98	37.61	35.49	27.98
				VL	Mevrouw Van Ande	1	13.5	37.97	35.85	28.34	38.71	33.71	38.34	33.34	37.97	35.85	28.34
				VL	Griendweg (4)	1	1.5	40.31	37.92	29.60	40.67	40.67	40.31	40.31	40.29	37.91	29.60
				VL	Griendweg (4)	1	4.5	41.09	38.69	30.37	41.45	41.45	41.09	41.09	41.07	38.69	30.37
				VL	Griendweg (4)	1	7.5	41.13	38.74	30.41	41.49	41.49	41.13	41.13	41.11	38.73	30.41
				VL	Griendweg (4)	1	10.5	41.10	38.70	30.38	41.46	41.46	41.10	41.10	41.07	38.69	30.38
				VL	Griendweg (4)	1	13.5	40.97	38.58	30.25	41.33	41.33	40.97	40.97	40.95	38.57	30.25
				VL	Ontsluitingsweg wir	1	1.5	44.10	41.79	33.62	44.55	44.55	44.10	44.10	44.10	41.79	33.62
				VL	Ontsluitingsweg wir	1	4.5	44.09	41.78	33.62	44.54	44.54	44.09	44.09	44.09	41.78	33.62
				VL	Ontsluitingsweg wir	1	7.5	44.86	42.54	34.38	45.30	45.30	44.86	44.86	44.86	42.54	34.38
				VL	Ontsluitingsweg wir	1	10.5	45.38	43.07	34.91	45.83	45.83	45.38	45.38	45.38	43.07	34.91
				VL	Ontsluitingsweg wir	1	13.5	45.65	43.34	35.18	46.10	46.10	45.65	45.65	45.65	43.34	35.18
				VL	Laagdalemseweg (:	1	1.5	32.01	28.68	21.55	32.20	32.20	32.01	32.01	32.01	28.68	21.55
				VL	Laagdalemseweg (:	1	4.5	32.47	29.07	22.01	32.64	32.64	32.47	32.47	32.47	29.07	22.01
				VL	Laagdalemseweg (:	1	7.5	33.10	29.69	22.64	33.27	33.27	33.10	33.10	33.10	29.69	22.64
				VL	Laagdalemseweg (:	1	10.5	33.01	29.60	22.54	33.18	33.18	33.01	33.01	33.01	29.60	22.54
				VL	Laagdalemseweg (:	1	13.5	32.98	29.57	22.51	33.15	33.15	32.98	32.98	32.98	29.57	22.51
VL	Laagdalemseweg (f	1	1.5	34.96	31.99	24.45	35.22	30.22	34.96	29.96	34.96	31.99	24.45				
VL	Laagdalemseweg (f	1	4.5	35.40	32.40	24.88	35.65	30.65	35.40	30.40	35.40	32.40	24.88				
VL	Laagdalemseweg (f	1	7.5	36.14	33.16	25.63	36.40	31.40	36.14	31.14	36.14	33.16	25.63				
VL	Laagdalemseweg (f	1	10.5	35.89	32.90	25.38	36.15	31.15	35.89	30.89	35.89	32.90	25.38				
VL	Laagdalemseweg (f	1	13.5	34.19	31.20	23.67	34.45	29.45	34.19	29.19	34.19	31.20	23.67				
411	0.0	0.0 F03	app. vrij	RL	totaal (0)	1	1.5	40.99	42.85	41.13	47.76	47.76	51.13	51.13	--	--	--
				RL	totaal (0)	1	4.5	42.71	44.57	42.85	49.48	49.48	52.85	52.85	--	--	--
				RL	totaal (0)	1	7.5	43.65	45.51	43.79	50.42	50.42	53.79	53.79	--	--	--
				RL	totaal (0)	1	10.5	43.25	45.11	43.39	50.02	50.02	53.39	53.39	--	--	--

													(*) IL: inc. maatregel, VL:inc aftrek, RL: inc prognosetoeslag			(^) VL: ex. optrektoeslag					
nr	z1	m1 adres	huisnr	type	afw.toets	refl	kenmerk	rhart	groep	sh	wnh	dag	avond	nacht	Lden	Lden(*)	Letm	Letm(*)	dag(^)	avond(^)	nacht(^)
									RL totaal (0)	1	13.5	42.68	44.54	42.82	49.45	49.45	52.82	52.82	--	--	--
									VL totaal (0)	1	1.5	56.85	53.93	48.15	57.71	54.78	58.15	55.56	56.78	53.89	48.07
									VL totaal (0)	1	4.5	58.02	55.07	49.51	58.94	56.26	59.51	57.23	57.95	55.03	49.44
									VL totaal (0)	1	7.5	58.87	55.89	50.48	59.83	57.33	60.48	58.39	58.80	55.85	50.41
									VL totaal (0)	1	10.5	58.81	55.84	50.37	59.76	57.18	60.37	58.20	58.74	55.80	50.30
									VL totaal (0)	1	13.5	58.83	55.85	50.35	59.76	57.13	60.35	58.12	58.75	55.81	50.28
									VL Rijksweg A15 (1)	1	1.5	49.00	45.45	42.73	50.82	50.82	52.73	52.73	49.00	45.45	42.73
									VL Rijksweg A15 (1)	1	4.5	51.32	47.78	45.04	53.13	53.13	55.04	55.04	51.32	47.78	45.04
									VL Rijksweg A15 (1)	1	7.5	52.78	49.23	46.50	54.59	54.59	56.50	56.50	52.78	49.23	46.50
									VL Rijksweg A15 (1)	1	10.5	52.43	48.87	46.17	54.25	54.25	56.17	56.17	52.43	48.87	46.17
									VL Rijksweg A15 (1)	1	13.5	52.22	48.64	45.98	54.05	54.05	55.98	55.98	52.22	48.64	45.98
									VL Spijksesteeg (2)	1	1.5	55.53	52.65	46.25	56.19	51.19	56.25	51.25	55.42	52.60	46.13
									VL Spijksesteeg (2)	1	4.5	56.48	53.62	47.21	57.15	52.15	57.21	52.21	56.38	53.57	47.09
									VL Spijksesteeg (2)	1	7.5	57.16	54.30	47.89	57.83	52.83	57.89	52.89	57.06	54.24	47.77
									VL Spijksesteeg (2)	1	10.5	57.19	54.32	47.91	57.86	52.86	57.91	52.91	57.08	54.26	47.79
									VL Spijksesteeg (2)	1	13.5	57.26	54.39	47.99	57.93	52.93	57.99	52.99	57.16	54.33	47.87
									VL Mevrouw Van Ande	1	1.5	35.77	33.67	26.13	36.51	31.51	36.13	31.13	35.77	33.67	26.13
									VL Mevrouw Van Ande	1	4.5	36.55	34.44	26.92	37.30	32.30	36.92	31.92	36.55	34.44	26.92
									VL Mevrouw Van Ande	1	7.5	36.48	34.37	26.85	37.23	32.23	36.85	31.85	36.48	34.37	26.85
									VL Mevrouw Van Ande	1	10.5	34.54	32.43	24.91	35.29	30.29	34.91	29.91	34.54	32.43	24.91
									VL Mevrouw Van Ande	1	13.5	35.35	33.24	25.71	36.09	31.09	35.71	30.71	35.35	33.24	25.71
									VL Griendweg (4)	1	1.5	39.88	37.49	29.17	40.24	40.24	39.88	39.88	39.88	37.48	29.17
									VL Griendweg (4)	1	4.5	40.82	38.43	30.10	41.18	41.18	40.82	40.82	40.80	38.42	30.10
									VL Griendweg (4)	1	7.5	40.88	38.48	30.16	41.24	41.24	40.88	40.88	40.85	38.47	30.16
									VL Griendweg (4)	1	10.5	40.85	38.45	30.13	41.21	41.21	40.85	40.85	40.83	38.45	30.13
									VL Griendweg (4)	1	13.5	40.73	38.34	30.01	41.09	41.09	40.73	40.73	40.71	38.33	30.01
									VL Ontsluitingsweg wir	1	1.5	44.64	42.33	34.17	45.09	45.09	44.64	44.64	44.64	42.33	34.17
									VL Ontsluitingsweg wir	1	4.5	44.85	42.54	34.38	45.30	45.30	44.85	44.85	44.85	42.54	34.38
									VL Ontsluitingsweg wir	1	7.5	45.70	43.39	35.23	46.15	46.15	45.70	45.70	43.39	35.23	
									VL Ontsluitingsweg wir	1	10.5	46.08	43.76	35.61	46.53	46.53	46.08	46.08	46.08	43.76	35.61
									VL Ontsluitingsweg wir	1	13.5	46.30	43.99	35.83	46.75	46.75	46.30	46.30	46.30	43.99	35.83
									VL Laagdalemseweg (:	1	1.5	33.88	30.53	23.42	34.07	34.07	33.88	33.88	33.88	30.53	23.42
									VL Laagdalemseweg (:	1	4.5	34.37	30.97	23.91	34.54	34.54	34.37	34.37	34.37	30.97	23.91
									VL Laagdalemseweg (:	1	7.5	34.92	31.52	24.47	35.10	35.10	34.92	34.92	34.92	31.52	24.47
									VL Laagdalemseweg (:	1	10.5	35.02	31.61	24.55	35.19	35.19	35.02	35.02	35.02	31.61	24.55
									VL Laagdalemseweg (:	1	13.5	35.31	31.91	24.83	35.48	35.48	35.31	35.31	35.31	31.91	24.83
									VL Laagdalemseweg (l	1	1.5	34.94	31.97	24.42	35.20	30.20	34.94	29.94	34.94	31.97	24.42
									VL Laagdalemseweg (l	1	4.5	35.44	32.44	24.92	35.69	30.69	35.44	30.44	35.44	32.44	24.92
									VL Laagdalemseweg (l	1	7.5	36.09	33.11	25.58	36.35	31.35	36.09	31.09	36.09	33.11	25.58
									VL Laagdalemseweg (l	1	10.5	35.99	32.99	25.47	36.24	31.24	35.99	30.99	35.99	32.99	25.47
									VL Laagdalemseweg (l	1	13.5	34.30	31.31	23.78	34.56	29.56	34.30	29.30	34.30	31.31	23.78
412	0.0	0.0 F03					app. vrij		RL totaal (0)	1	1.5	41.27	43.13	41.41	48.04	48.04	51.41	51.41	--	--	--
									RL totaal (0)	1	4.5	42.96	44.83	43.11	49.74	49.74	53.11	53.11	--	--	--
									RL totaal (0)	1	7.5	43.81	45.67	43.95	50.58	50.58	53.95	53.95	--	--	--
									RL totaal (0)	1	10.5	43.15	45.01	43.29	49.92	49.92	53.29	53.29	--	--	--
									RL totaal (0)	1	13.5	42.16	44.02	42.30	48.93	48.93	52.30	52.30	--	--	--
									VL totaal (0)	1	1.5	55.57	52.62	46.99	56.47	54.03	56.99	54.87	55.52	52.59	46.94
									VL totaal (0)	1	4.5	56.67	53.67	48.40	57.68	55.66	58.40	56.73	56.63	53.65	48.37
									VL totaal (0)	1	7.5	57.52	54.50	49.33	58.55	56.62	59.33	57.75	57.48	54.48	49.30
									VL totaal (0)	1	10.5	57.36	54.35	49.04	58.34	56.27	59.04	57.32	57.32	54.33	49.01
									VL totaal (0)	1	13.5	57.29	54.30	48.85	58.23	56.00	58.85	56.95	57.24	54.28	48.81
									VL Rijksweg A15 (1)	1	1.5	48.74	45.20	42.46	50.55	50.55	52.46	52.46	48.74	45.20	42.46

													(*) IL: inc. maatregel, VL:inc aftrek, RL: inc prognosetoeslag			(^) VL: ex. optrektoeslag						
nr	z1	m1 adres	huisnr	type	afw.toets	refl	kenmerk	rhart	groep	sh	wnh	dag	avond	nacht	Lden	Lden(*)	Letm	Letm(*)	dag(^)	avond(^)	nacht(^)	
									VL	Rijksweg A15 (1)	1	4.5	51.35	47.83	45.06	53.16	53.16	55.06	55.06	51.35	47.83	45.06
									VL	Rijksweg A15 (1)	1	7.5	52.51	48.99	46.22	54.32	54.32	56.22	56.22	52.51	48.99	46.22
									VL	Rijksweg A15 (1)	1	10.5	51.87	48.36	45.56	53.67	53.67	55.56	55.56	51.87	48.36	45.56
									VL	Rijksweg A15 (1)	1	13.5	51.26	47.75	44.93	53.05	53.05	54.93	54.93	51.26	47.75	44.93
									VL	Spijksesteeg (2)	1	1.5	53.64	50.72	44.38	54.30	49.30	54.38	49.38	53.57	50.69	44.30
									VL	Spijksesteeg (2)	1	4.5	54.24	51.33	44.98	54.90	49.90	54.98	49.98	54.17	51.29	44.90
									VL	Spijksesteeg (2)	1	7.5	54.99	52.07	45.73	55.65	50.65	55.73	50.73	54.92	52.04	45.65
									VL	Spijksesteeg (2)	1	10.5	55.03	52.11	45.78	55.69	50.69	55.78	50.78	54.96	52.07	45.69
									VL	Spijksesteeg (2)	1	13.5	55.17	52.24	45.92	55.83	50.83	55.92	50.92	55.10	52.21	45.83
									VL	Mevrouw Van Ande	1	1.5	36.53	34.42	26.89	37.27	32.27	36.89	31.89	36.53	34.42	26.89
									VL	Mevrouw Van Ande	1	4.5	37.14	35.03	27.50	37.88	32.88	37.50	32.50	37.14	35.03	27.50
									VL	Mevrouw Van Ande	1	7.5	37.05	34.94	27.41	37.79	32.79	37.41	32.41	37.05	34.94	27.41
									VL	Mevrouw Van Ande	1	10.5	35.16	33.04	25.53	35.90	30.90	35.53	30.53	35.16	33.04	25.53
									VL	Mevrouw Van Ande	1	13.5	35.57	33.46	25.94	36.32	31.32	35.94	30.94	35.57	33.46	25.94
									VL	Griendweg (4)	1	1.5	39.76	37.37	29.06	40.13	40.13	39.76	39.76	39.75	37.37	29.06
									VL	Griendweg (4)	1	4.5	40.73	38.34	30.02	41.09	41.09	40.73	40.73	40.71	38.33	30.02
									VL	Griendweg (4)	1	7.5	40.81	38.42	30.10	41.17	41.17	40.81	40.81	40.80	38.42	30.10
									VL	Griendweg (4)	1	10.5	40.79	38.40	30.07	41.15	41.15	40.79	40.79	40.77	38.39	30.07
									VL	Griendweg (4)	1	13.5	40.68	38.29	29.96	41.04	41.04	40.68	40.68	40.66	38.28	29.96
									VL	Ontsluitingsweg wir	1	1.5	45.43	43.12	34.96	45.88	45.88	45.43	45.43	45.43	43.12	34.96
									VL	Ontsluitingsweg wir	1	4.5	45.99	43.68	35.52	46.44	46.44	45.99	45.99	45.99	43.68	35.52
									VL	Ontsluitingsweg wir	1	7.5	46.76	44.44	36.29	47.21	47.21	46.76	46.76	46.76	44.44	36.29
									VL	Ontsluitingsweg wir	1	10.5	47.01	44.70	36.54	47.46	47.46	47.01	47.01	47.01	44.70	36.54
									VL	Ontsluitingsweg wir	1	13.5	47.17	44.85	36.70	47.62	47.62	47.17	47.17	47.17	44.85	36.70
									VL	Laagdalemseweg (:	1	1.5	33.89	30.49	23.42	34.06	34.06	33.89	33.89	33.89	30.49	23.42
									VL	Laagdalemseweg (:	1	4.5	34.38	30.98	23.92	34.55	34.55	34.38	34.38	34.38	30.98	23.92
									VL	Laagdalemseweg (:	1	7.5	34.60	31.19	24.14	34.77	34.77	34.60	34.60	34.60	31.19	24.14
									VL	Laagdalemseweg (:	1	10.5	33.44	30.01	22.97	33.60	33.60	33.44	33.44	33.44	30.01	22.97
									VL	Laagdalemseweg (:	1	13.5	33.56	30.14	23.09	33.73	33.73	33.56	33.56	33.56	30.14	23.09
									VL	Laagdalemseweg (f	1	1.5	34.89	31.92	24.37	35.15	30.15	34.89	29.89	34.89	31.92	24.37
									VL	Laagdalemseweg (f	1	4.5	35.37	32.38	24.86	35.63	30.63	35.37	30.37	35.37	32.38	24.86
									VL	Laagdalemseweg (f	1	7.5	36.20	33.22	25.69	36.46	31.46	36.20	31.20	36.20	33.22	25.69
									VL	Laagdalemseweg (f	1	10.5	36.10	33.11	25.59	36.36	31.36	36.10	31.10	36.10	33.11	25.59
									VL	Laagdalemseweg (f	1	13.5	34.68	31.69	24.17	34.94	29.94	34.68	29.68	34.68	31.69	24.17
413	0.0	0.0 F03					app. vrij		RL	totaal (0)	1	1.5	42.73	44.59	42.87	49.50	49.50	52.87	52.87	--	--	--
									RL	totaal (0)	1	4.5	44.15	46.01	44.29	50.92	50.92	54.29	54.29	--	--	--
									RL	totaal (0)	1	7.5	45.03	46.89	45.17	51.80	51.80	55.17	55.17	--	--	--
									RL	totaal (0)	1	10.5	44.69	46.55	44.83	51.46	51.46	54.83	54.83	--	--	--
									RL	totaal (0)	1	13.5	44.27	46.13	44.41	51.04	51.04	54.41	54.41	--	--	--
									VL	totaal (0)	1	1.5	57.30	54.34	48.70	58.19	55.32	58.70	56.23	57.20	54.28	48.61
									VL	totaal (0)	1	4.5	58.60	55.63	50.13	59.53	56.80	60.13	57.82	58.51	55.58	50.04
									VL	totaal (0)	1	7.5	59.41	56.39	51.11	60.40	57.96	61.11	59.11	59.32	56.34	51.03
									VL	totaal (0)	1	10.5	59.38	56.37	51.01	60.34	57.85	61.01	58.94	59.29	56.32	50.93
									VL	totaal (0)	1	13.5	59.33	56.33	50.88	60.27	57.66	60.88	58.68	59.23	56.28	50.79
									VL	Rijksweg A15 (1)	1	1.5	50.15	46.63	43.81	51.94	51.94	53.81	53.81	50.15	46.63	43.81
									VL	Rijksweg A15 (1)	1	4.5	52.07	48.56	45.75	53.87	53.87	55.75	55.75	52.07	48.56	45.75
									VL	Rijksweg A15 (1)	1	7.5	53.79	50.29	47.45	55.58	55.58	57.45	57.45	53.79	50.29	47.45
									VL	Rijksweg A15 (1)	1	10.5	53.56	50.05	47.17	55.32	55.32	57.17	57.17	53.56	50.05	47.17
									VL	Rijksweg A15 (1)	1	13.5	53.16	49.66	46.73	54.90	54.90	56.73	56.73	53.16	49.66	46.73
									VL	Spijksesteeg (2)	1	1.5	55.93	53.04	46.66	56.59	51.59	56.66	51.66	55.79	52.97	46.50
									VL	Spijksesteeg (2)	1	4.5	57.16	54.28	47.88	57.82	52.82	57.88	52.88	57.02	54.22	47.72
									VL	Spijksesteeg (2)	1	7.5	57.65	54.76	48.38	58.31	53.31	58.38	53.38	57.51	54.69	48.22

													(*) IL: inc. maatregel, VL:inc aftrek, RL: inc prognosetoeslag			(^) VL: ex. optrektoeslag					
nr	z1	m1 adres	huisnr	type	afw.toets	refl	kenmerk	rhart	groep	sh	wnh	dag	avond	nacht	Lden	Lden(*)	Letm	Letm(*)	dag(^)	avond(^)	nacht(^)
									VL Spijksesteeg (2)	1	10.5	57.68	54.79	48.41	58.34	53.34	58.41	53.41	57.55	54.72	48.26
									VL Spijksesteeg (2)	1	13.5	57.75	54.86	48.48	58.41	53.41	58.48	53.48	57.61	54.78	48.32
									VL Mevrouw Van Ande	1	1.5	36.73	34.63	27.09	37.47	32.47	37.09	32.09	36.73	34.63	27.09
									VL Mevrouw Van Ande	1	4.5	37.31	35.20	27.67	38.05	33.05	37.67	32.67	37.31	35.20	27.67
									VL Mevrouw Van Ande	1	7.5	37.42	35.32	27.79	38.17	33.17	37.79	32.79	37.42	35.32	27.79
									VL Mevrouw Van Ande	1	10.5	35.05	32.94	25.41	35.79	30.79	35.41	30.41	35.05	32.94	25.41
									VL Mevrouw Van Ande	1	13.5	35.62	33.51	25.98	36.36	31.36	35.98	30.98	35.62	33.51	25.98
									VL Griendweg (4)	1	1.5	37.04	34.65	26.33	37.40	37.40	37.04	37.04	37.01	34.64	26.33
									VL Griendweg (4)	1	4.5	38.48	36.09	27.77	38.84	38.84	38.48	38.48	38.46	36.08	27.77
									VL Griendweg (4)	1	7.5	38.65	36.26	27.93	39.01	39.01	38.65	38.65	38.63	36.25	27.93
									VL Griendweg (4)	1	10.5	38.71	36.31	27.99	39.07	39.07	38.71	38.71	38.69	36.31	27.99
									VL Griendweg (4)	1	13.5	38.64	36.24	27.92	39.00	39.00	38.64	38.64	38.61	36.23	27.92
									VL Ontsluitingsweg wir	1	1.5	44.32	42.01	33.85	44.77	44.77	44.32	44.32	44.32	42.01	33.85
									VL Ontsluitingsweg wir	1	4.5	44.26	41.95	33.79	44.71	44.71	44.26	44.26	44.26	41.95	33.79
									VL Ontsluitingsweg wir	1	7.5	45.05	42.74	34.58	45.50	45.50	45.05	45.05	45.05	42.74	34.58
									VL Ontsluitingsweg wir	1	10.5	45.58	43.26	35.11	46.03	46.03	45.58	45.58	45.58	43.26	35.11
									VL Ontsluitingsweg wir	1	13.5	45.81	43.50	35.34	46.26	46.26	45.81	45.81	45.81	43.50	35.34
									VL Laagdalemseweg (:	1	1.5	33.07	29.72	22.63	33.26	33.26	33.07	33.07	33.07	29.72	22.63
									VL Laagdalemseweg (:	1	4.5	33.39	29.99	22.95	33.57	33.57	33.39	33.39	33.39	29.99	22.95
									VL Laagdalemseweg (:	1	7.5	33.67	30.26	23.22	33.84	33.84	33.67	33.67	33.67	30.26	23.22
									VL Laagdalemseweg (:	1	10.5	34.07	30.66	23.61	34.24	34.24	34.07	34.07	34.07	30.66	23.61
									VL Laagdalemseweg (:	1	13.5	34.18	30.80	23.72	34.36	34.36	34.18	34.18	34.18	30.80	23.72
									VL Laagdalemseweg (f	1	1.5	34.86	31.89	24.35	35.12	30.12	34.86	29.86	34.86	31.89	24.35
									VL Laagdalemseweg (f	1	4.5	35.19	32.20	24.68	35.45	30.45	35.19	30.19	35.19	32.20	24.68
									VL Laagdalemseweg (f	1	7.5	36.25	33.27	25.73	36.51	31.51	36.25	31.25	36.25	33.27	25.73
									VL Laagdalemseweg (f	1	10.5	36.04	33.05	25.52	36.30	31.30	36.04	31.04	36.04	33.05	25.52
									VL Laagdalemseweg (f	1	13.5	34.26	31.27	23.74	34.52	29.52	34.26	29.26	34.26	31.27	23.74
414	0.0	0.0 F03					app. vrij		RL totaal (0)	1	1.5	43.10	44.96	43.24	49.87	49.87	53.24	53.24	--	--	--
									RL totaal (0)	1	4.5	44.38	46.24	44.52	51.15	51.15	54.52	54.52	--	--	--
									RL totaal (0)	1	7.5	45.23	47.10	45.38	52.01	52.01	55.38	55.38	--	--	--
									RL totaal (0)	1	10.5	44.84	46.70	44.98	51.61	51.61	54.98	54.98	--	--	--
									RL totaal (0)	1	13.5	44.46	46.33	44.61	51.24	51.24	54.61	54.61	--	--	--
									VL totaal (0)	1	1.5	57.22	54.20	48.65	58.11	55.30	58.65	56.22	57.13	54.15	48.56
									VL totaal (0)	1	4.5	58.24	55.21	49.82	59.18	56.53	59.82	57.58	58.15	55.16	49.73
									VL totaal (0)	1	7.5	59.09	56.03	50.82	60.08	57.70	60.82	58.85	59.01	55.98	50.74
									VL totaal (0)	1	10.5	59.05	56.00	50.69	60.01	57.56	60.69	58.64	58.97	55.95	50.61
									VL totaal (0)	1	13.5	59.05	56.01	50.64	59.99	57.47	60.64	58.50	58.97	55.96	50.55
									VL Rijksweg A15 (1)	1	1.5	50.14	46.60	43.81	51.93	51.93	53.81	53.81	50.14	46.60	43.81
									VL Rijksweg A15 (1)	1	4.5	51.88	48.35	45.57	53.68	53.68	55.57	55.57	51.88	48.35	45.57
									VL Rijksweg A15 (1)	1	7.5	53.53	50.01	47.20	55.32	55.32	57.20	57.20	53.53	50.01	47.20
									VL Rijksweg A15 (1)	1	10.5	53.25	49.74	46.84	55.00	55.00	56.84	56.84	53.25	49.74	46.84
									VL Rijksweg A15 (1)	1	13.5	53.00	49.49	46.58	54.75	54.75	56.58	56.58	53.00	49.49	46.58
									VL Spijksesteeg (2)	1	1.5	55.78	52.82	46.54	56.44	51.44	56.54	51.54	55.65	52.75	46.39
									VL Spijksesteeg (2)	1	4.5	56.68	53.73	47.44	57.34	52.34	57.44	52.44	56.55	53.66	47.29
									VL Spijksesteeg (2)	1	7.5	57.26	54.30	48.01	57.91	52.91	58.01	53.01	57.13	54.23	47.86
									VL Spijksesteeg (2)	1	10.5	57.29	54.34	48.05	57.95	52.95	58.05	53.05	57.16	54.27	47.90
									VL Spijksesteeg (2)	1	13.5	57.38	54.42	48.14	58.04	53.04	58.14	53.14	57.25	54.35	47.98
									VL Mevrouw Van Ande	1	1.5	37.30	35.20	27.67	38.05	33.05	37.67	32.67	37.30	35.20	27.67
									VL Mevrouw Van Ande	1	4.5	37.85	35.75	28.22	38.60	33.60	38.22	33.22	37.85	35.75	28.22
									VL Mevrouw Van Ande	1	7.5	37.77	35.66	28.13	38.51	33.51	38.13	33.13	37.77	35.66	28.13
									VL Mevrouw Van Ande	1	10.5	35.28	33.17	25.65	36.03	31.03	35.65	30.65	35.28	33.17	25.65
									VL Mevrouw Van Ande	1	13.5	35.99	33.88	26.36	36.74	31.74	36.36	31.36	35.99	33.88	26.36

													(*) IL: inc. maatregel, VL:inc aftrek, RL: inc prognosetoeslag			(^) VL: ex. optrektoeslag						
nr	z1	m1 adres	huisnr	type	afw.toets	refl	kenmerk	rhart	groep	sh	wnh	dag	avond	nacht	Lden	Lden(*)	Letm	Letm(*)	dag(^)	avond(^)	nacht(^)	
									VL	Griendweg (4)	1	1.5	35.27	32.89	24.57	35.64	35.64	35.27	35.27	35.26	32.88	24.57
									VL	Griendweg (4)	1	4.5	36.70	34.31	25.98	37.06	37.06	36.70	36.70	36.68	34.30	25.98
									VL	Griendweg (4)	1	7.5	37.05	34.66	26.34	37.41	37.41	37.05	37.05	37.03	34.65	26.34
									VL	Griendweg (4)	1	10.5	37.20	34.81	26.49	37.56	37.56	37.20	37.20	37.19	34.80	26.49
									VL	Griendweg (4)	1	13.5	37.22	34.83	26.50	37.58	37.58	37.22	37.22	37.20	34.82	26.50
									VL	Ontsluitingsweg wir	1	1.5	44.71	42.40	34.24	45.16	45.16	44.71	44.71	44.71	42.40	34.24
									VL	Ontsluitingsweg wir	1	4.5	44.64	42.33	34.17	45.09	45.09	44.64	44.64	44.64	42.33	34.17
									VL	Ontsluitingsweg wir	1	7.5	45.48	43.17	35.01	45.93	45.93	45.48	45.48	45.48	43.17	35.01
									VL	Ontsluitingsweg wir	1	10.5	46.02	43.71	35.55	46.47	46.47	46.02	46.02	46.02	43.71	35.55
									VL	Ontsluitingsweg wir	1	13.5	46.21	43.89	35.74	46.66	46.66	46.21	46.21	43.89	35.74	
									VL	Laagdalemseweg (:	1	1.5	35.97	32.59	25.49	36.14	36.14	35.97	35.97	35.97	32.59	25.49
									VL	Laagdalemseweg (:	1	4.5	36.09	32.66	25.60	36.25	36.25	36.09	36.09	36.09	32.66	25.60
									VL	Laagdalemseweg (:	1	7.5	36.14	32.70	25.65	36.30	36.30	36.14	36.14	36.14	32.70	25.65
									VL	Laagdalemseweg (:	1	10.5	36.04	32.60	25.55	36.20	36.20	36.04	36.04	36.04	32.60	25.55
									VL	Laagdalemseweg (:	1	13.5	36.13	32.70	25.64	36.29	36.29	36.13	36.13	36.13	32.70	25.64
									VL	Laagdalemseweg (f	1	1.5	35.13	32.17	24.62	35.40	30.40	35.13	30.13	35.13	32.17	24.62
									VL	Laagdalemseweg (f	1	4.5	35.38	32.39	24.87	35.64	30.64	35.38	30.38	35.38	32.39	24.87
									VL	Laagdalemseweg (f	1	7.5	36.35	33.38	25.84	36.61	31.61	36.35	31.35	36.35	33.38	25.84
									VL	Laagdalemseweg (f	1	10.5	36.24	33.26	25.73	36.50	31.50	36.24	31.24	36.24	33.26	25.73
									VL	Laagdalemseweg (f	1	13.5	34.60	31.62	24.09	34.86	29.86	34.60	29.60	34.60	31.62	24.09
415	0.0	0.0 F03					app. vrij		RL	totaal (0)	1	1.5	43.04	44.91	43.19	49.82	49.82	53.19	53.19	--	--	--
									RL	totaal (0)	1	4.5	44.18	46.04	44.32	50.95	50.95	54.32	54.32	--	--	--
									RL	totaal (0)	1	7.5	45.05	46.91	45.19	51.82	51.82	55.19	55.19	--	--	--
									RL	totaal (0)	1	10.5	44.70	46.56	44.84	51.47	51.47	54.84	54.84	--	--	--
									RL	totaal (0)	1	13.5	44.19	46.05	44.33	50.96	50.96	54.33	54.33	--	--	--
									VL	totaal (0)	1	1.5	57.11	54.09	48.60	58.02	55.33	58.60	56.30	57.04	54.05	48.53
									VL	totaal (0)	1	4.5	58.08	55.02	49.75	59.05	56.57	59.75	57.68	58.01	54.99	49.68
									VL	totaal (0)	1	7.5	59.01	55.94	50.79	60.02	57.74	60.79	58.93	58.94	55.90	50.73
									VL	totaal (0)	1	10.5	58.89	55.85	50.55	59.86	57.43	60.55	58.52	58.82	55.81	50.48
									VL	totaal (0)	1	13.5	58.87	55.84	50.44	59.81	57.25	60.44	58.28	58.80	55.80	50.37
									VL	Rijksweg A15 (1)	1	1.5	50.41	46.88	44.09	52.20	52.20	54.09	54.09	50.41	46.88	44.09
									VL	Rijksweg A15 (1)	1	4.5	52.21	48.68	45.90	54.01	54.01	55.90	55.90	52.21	48.68	45.90
									VL	Rijksweg A15 (1)	1	7.5	53.72	50.20	47.39	55.51	55.51	57.39	57.39	53.72	50.20	47.39
									VL	Rijksweg A15 (1)	1	10.5	53.11	49.61	46.74	54.88	54.88	56.74	56.74	53.11	49.61	46.74
									VL	Rijksweg A15 (1)	1	13.5	52.68	49.18	46.30	54.45	54.45	56.30	56.30	52.68	49.18	46.30
									VL	Spijksesteeg (2)	1	1.5	55.55	52.59	46.31	56.21	51.21	56.31	51.31	55.45	52.54	46.18
									VL	Spijksesteeg (2)	1	4.5	56.33	53.37	47.09	56.99	51.99	57.09	52.09	56.23	53.31	46.97
									VL	Spijksesteeg (2)	1	7.5	57.01	54.05	47.77	57.67	52.67	57.77	52.77	56.91	54.00	47.65
									VL	Spijksesteeg (2)	1	10.5	57.08	54.12	47.84	57.74	52.74	57.84	52.84	56.97	54.06	47.71
									VL	Spijksesteeg (2)	1	13.5	57.20	54.24	47.96	57.86	52.86	57.96	52.96	57.10	54.18	47.84
									VL	Mevrouw Van Ande	1	1.5	37.44	35.33	27.81	38.19	33.19	37.81	32.81	37.44	35.33	27.81
									VL	Mevrouw Van Ande	1	4.5	38.19	36.08	28.55	38.93	33.93	38.55	33.55	38.19	36.08	28.55
									VL	Mevrouw Van Ande	1	7.5	39.84	37.73	30.20	40.58	35.58	40.20	35.20	39.84	37.73	30.20
									VL	Mevrouw Van Ande	1	10.5	38.12	36.00	28.48	38.86	33.86	38.48	33.48	38.12	36.00	28.48
									VL	Mevrouw Van Ande	1	13.5	38.59	36.47	28.96	39.33	34.33	38.96	33.96	38.59	36.47	28.96
									VL	Griendweg (4)	1	1.5	33.85	31.46	23.14	34.21	34.21	33.85	33.85	33.83	31.45	23.14
									VL	Griendweg (4)	1	4.5	34.79	32.40	24.08	35.15	35.15	34.79	34.79	34.78	32.40	24.08
									VL	Griendweg (4)	1	7.5	35.50	33.11	24.79	35.86	35.86	35.50	35.50	35.49	33.11	24.79
									VL	Griendweg (4)	1	10.5	35.69	33.31	24.98	36.06	36.06	35.69	35.69	35.68	33.30	24.98
									VL	Griendweg (4)	1	13.5	35.79	33.40	25.08	36.15	36.15	35.79	35.79	35.77	33.39	25.08
									VL	Ontsluitingsweg wir	1	1.5	44.87	42.56	34.40	45.32	45.32	44.87	44.87	44.87	42.56	34.40
									VL	Ontsluitingsweg wir	1	4.5	44.81	42.50	34.34	45.26	45.26	44.81	44.81	44.81	42.50	34.34

													(*) IL: inc. maatregel, VL:inc aftrek, RL: inc prognosetoeslag			(^) VL: ex. optrektoeslag								
nr	z1	m1 adres	huisnr	type	afw.toets	refl	kenmerk	rhart	groep	sh	wnh	dag	avond	nacht	Lden	Lden(*)	Letm	Letm(*)	dag(^)	avond(^)	nacht(^)			
									VL	Ontsluitingsweg	wir	1	7.5	45.66	43.35	35.19	46.11	46.11	45.66	45.66	45.66	43.35	35.19	
									VL	Ontsluitingsweg	wir	1	10.5	46.19	43.88	35.72	46.64	46.64	46.19	46.19	46.19	46.19	43.88	35.72
									VL	Ontsluitingsweg	wir	1	13.5	46.35	44.04	35.88	46.80	46.80	46.35	46.35	46.35	46.35	44.04	35.88
									VL	Laagdalemseweg (:		1	1.5	35.04	31.69	24.58	35.23	35.23	35.04	35.04	35.04	31.69	24.58	
									VL	Laagdalemseweg (:		1	4.5	35.25	31.86	24.80	35.43	35.43	35.25	35.25	35.25	31.86	24.80	
									VL	Laagdalemseweg (:		1	7.5	35.51	32.10	25.05	35.68	35.68	35.51	35.51	35.51	32.10	25.05	
									VL	Laagdalemseweg (:		1	10.5	35.68	32.29	25.22	35.86	35.86	35.68	35.68	35.68	32.29	25.22	
									VL	Laagdalemseweg (:		1	13.5	35.88	32.49	25.41	36.05	36.05	35.88	35.88	35.88	32.49	25.41	
									VL	Laagdalemseweg (l		1	1.5	35.22	32.25	24.71	35.48	30.48	35.22	30.22	35.22	32.25	24.71	
									VL	Laagdalemseweg (l		1	4.5	35.41	32.42	24.89	35.67	30.67	35.41	30.41	35.41	32.42	24.89	
									VL	Laagdalemseweg (l		1	7.5	36.59	33.61	26.07	36.85	31.85	36.59	31.59	36.59	33.61	26.07	
									VL	Laagdalemseweg (l		1	10.5	36.61	33.63	26.09	36.87	31.87	36.61	31.61	36.61	33.63	26.09	
									VL	Laagdalemseweg (l		1	13.5	34.65	31.66	24.13	34.91	29.91	34.65	29.65	34.65	31.66	24.13	
416	0.0	0.0 F03					app. vrij		RL	totaal (0)		1	1.5	42.70	44.56	42.84	49.47	49.47	52.84	52.84	--	--	--	
									RL	totaal (0)		1	4.5	44.25	46.11	44.39	51.02	51.02	54.39	54.39	--	--	--	
									RL	totaal (0)		1	7.5	45.19	47.05	45.33	51.96	51.96	55.33	55.33	--	--	--	
									RL	totaal (0)		1	10.5	44.76	46.62	44.90	51.53	51.53	54.90	54.90	--	--	--	
									RL	totaal (0)		1	13.5	44.06	45.92	44.20	50.83	50.83	54.20	54.20	--	--	--	
									VL	totaal (0)		1	1.5	56.79	53.76	48.34	57.72	55.14	58.34	56.15	56.75	53.74	48.30	
									VL	totaal (0)		1	4.5	57.87	54.78	49.67	58.88	56.64	59.67	57.84	57.84	54.76	49.64	
									VL	totaal (0)		1	7.5	58.79	55.68	50.71	59.85	57.78	60.71	59.04	58.76	55.67	50.68	
									VL	totaal (0)		1	10.5	58.75	55.66	50.56	59.77	57.58	60.56	58.77	58.71	55.64	50.53	
									VL	totaal (0)		1	13.5	58.69	55.62	50.41	59.68	57.35	60.41	58.48	58.66	55.60	50.38	
									VL	Rijksweg A15 (1)		1	1.5	50.42	46.89	44.08	52.20	52.20	54.08	54.08	50.42	46.89	44.08	
									VL	Rijksweg A15 (1)		1	4.5	52.64	49.11	46.32	54.43	54.43	56.32	56.32	52.64	49.11	46.32	
									VL	Rijksweg A15 (1)		1	7.5	54.04	50.52	47.71	55.83	55.83	57.71	57.71	54.04	50.52	47.71	
									VL	Rijksweg A15 (1)		1	10.5	53.61	50.11	47.27	55.40	55.40	57.27	57.27	53.61	50.11	47.27	
									VL	Rijksweg A15 (1)		1	13.5	53.13	49.61	46.79	54.92	54.92	56.79	56.79	53.13	49.61	46.79	
									VL	Spijksesteeg (2)		1	1.5	55.09	52.13	45.85	55.75	50.75	55.85	50.85	55.04	52.10	45.79	
									VL	Spijksesteeg (2)		1	4.5	55.84	52.86	46.61	56.50	51.50	56.61	51.61	55.79	52.83	46.54	
									VL	Spijksesteeg (2)		1	7.5	56.54	53.55	47.31	57.19	52.19	57.31	52.31	56.48	53.52	47.24	
									VL	Spijksesteeg (2)		1	10.5	56.65	53.67	47.41	57.30	52.30	57.41	52.41	56.59	53.64	47.35	
									VL	Spijksesteeg (2)		1	13.5	56.79	53.80	47.55	57.44	52.44	57.55	52.55	56.73	53.77	47.49	
									VL	Mevrouw Van Ande		1	1.5	37.53	35.43	27.90	38.28	33.28	37.90	32.90	37.53	35.43	27.90	
									VL	Mevrouw Van Ande		1	4.5	37.69	35.59	28.06	38.44	33.44	38.06	33.06	37.69	35.59	28.06	
									VL	Mevrouw Van Ande		1	7.5	37.42	35.31	27.78	38.16	33.16	37.78	32.78	37.42	35.31	27.78	
									VL	Mevrouw Van Ande		1	10.5	36.45	34.35	26.82	37.20	32.20	36.82	31.82	36.45	34.35	26.82	
									VL	Mevrouw Van Ande		1	13.5	37.09	34.98	27.45	37.83	32.83	37.45	32.45	37.09	34.98	27.45	
									VL	Griendweg (4)		1	1.5	32.40	30.02	21.70	32.77	32.77	32.40	32.40	32.39	30.02	21.70	
									VL	Griendweg (4)		1	4.5	32.62	30.23	21.92	32.99	32.99	32.62	32.62	32.61	30.23	21.92	
									VL	Griendweg (4)		1	7.5	33.42	31.03	22.72	33.79	33.79	33.42	33.42	33.41	31.03	22.72	
									VL	Griendweg (4)		1	10.5	33.82	31.44	23.12	34.19	34.19	33.82	33.82	33.82	31.43	23.12	
									VL	Griendweg (4)		1	13.5	34.00	31.62	23.30	34.37	34.37	34.00	34.00	34.00	31.61	23.30	
									VL	Ontsluitingsweg	wir	1	1.5	44.86	42.55	34.39	45.31	45.31	44.86	44.86	44.86	42.55	34.39	
									VL	Ontsluitingsweg	wir	1	4.5	44.89	42.58	34.42	45.34	45.34	44.89	44.89	44.89	42.58	34.42	
									VL	Ontsluitingsweg	wir	1	7.5	45.77	43.46	35.30	46.22	46.22	45.77	45.77	45.77	43.46	35.30	
									VL	Ontsluitingsweg	wir	1	10.5	46.33	44.02	35.86	46.78	46.78	46.33	46.33	46.33	44.02	35.86	
									VL	Ontsluitingsweg	wir	1	13.5	46.42	44.11	35.95	46.87	46.87	46.42	46.42	46.42	44.11	35.95	
									VL	Laagdalemseweg (:		1	1.5	33.80	30.47	23.35	33.99	33.99	33.80	33.80	33.80	30.47	23.35	
									VL	Laagdalemseweg (:		1	4.5	34.00	30.63	23.55	34.18	34.18	34.00	34.00	34.00	30.63	23.55	
									VL	Laagdalemseweg (:		1	7.5	34.03	30.64	23.58	34.21	34.21	34.03	34.03	34.03	30.64	23.58	
									VL	Laagdalemseweg (:		1	10.5	34.02	30.63	23.56	34.20	34.20	34.02	34.02	34.02	30.63	23.56	

nr	z1	m1 adres	huisnr type	afw.toets	refl kenmerk	rhart groep	(*) IL: inc. maatregel, VL:inc aftrek, RL: inc prognosetoeslag							(^) VL: ex. optrektoeslag						
							sh	wnh	dag	avond	nacht	Lden	Lden(*)	Letm	Letm(*)	dag(^)	avond(^)	nacht(^)		
						VL	Laagdalemseweg (1	13.5	34.18	30.80	23.72	34.36	34.36	34.18	34.18	34.18	34.18	30.80	23.72
						VL	Laagdalemseweg (1	1.5	35.95	32.98	25.43	36.21	31.21	35.95	30.95	35.95	32.98	25.43	
						VL	Laagdalemseweg (1	4.5	36.14	33.16	25.63	36.40	31.40	36.14	31.14	36.14	33.16	25.63	
						VL	Laagdalemseweg (1	7.5	37.16	34.19	26.64	37.42	32.42	37.16	32.16	37.16	34.19	26.64	
						VL	Laagdalemseweg (1	10.5	37.08	34.10	26.56	37.34	32.34	37.08	32.08	37.08	34.10	26.56	
						VL	Laagdalemseweg (1	13.5	34.94	31.96	24.42	35.20	30.20	34.94	29.94	34.94	31.96	24.42	
417	0.0	0.0 F02: variant 1	app. vrij		90	RL	totaal (0)	1	4.5	43.45	45.31	43.59	50.22	50.22	53.59	53.59	--	--	--	
						RL	totaal (0)	1	8.8	44.26	46.12	44.40	51.03	51.03	54.40	54.40	--	--	--	
						RL	totaal (0)	1	12.1	43.22	45.09	43.37	50.00	50.00	53.37	53.37	--	--	--	
						RL	totaal (0)	1	15.4	42.20	44.06	42.34	48.97	48.97	52.34	52.34	--	--	--	
						RL	totaal (0)	1	19.7	42.72	44.58	42.86	49.49	49.49	52.86	52.86	--	--	--	
						RL	totaal (0)	1	22.0	43.94	45.80	44.08	50.71	50.71	54.08	54.08	--	--	--	
						RL	totaal (0)	1	25.5	44.77	46.63	44.91	51.54	51.54	54.91	54.91	--	--	--	
						VL	totaal (0)	1	4.5	56.79	53.83	48.56	57.82	56.42	58.56	57.39	56.79	53.83	48.56	
						VL	totaal (0)	1	8.8	57.49	54.48	49.47	58.59	57.40	59.47	58.51	57.49	54.48	49.47	
						VL	totaal (0)	1	12.1	57.32	54.36	49.06	58.34	56.87	59.06	57.83	57.32	54.36	49.06	
						VL	totaal (0)	1	15.4	57.28	54.33	48.95	58.27	56.72	58.95	57.64	57.28	54.33	48.95	
						VL	totaal (0)	1	19.7	57.17	54.23	48.76	58.13	56.44	58.76	57.30	57.17	54.23	48.76	
						VL	totaal (0)	1	22.0	57.28	54.33	48.93	58.27	56.62	58.93	57.54	57.28	54.33	48.93	
						VL	totaal (0)	1	25.5	57.49	54.51	49.29	58.53	57.03	59.29	58.05	57.49	54.51	49.29	
						VL	Rijksweg A15 (1)	1	4.5	51.98	48.46	45.69	53.79	53.79	55.69	55.69	51.98	48.46	45.69	
						VL	Rijksweg A15 (1)	1	8.8	53.43	49.91	47.15	55.25	55.25	57.15	57.15	53.43	49.91	47.15	
						VL	Rijksweg A15 (1)	1	12.1	52.33	48.80	46.07	54.16	54.16	56.07	56.07	52.33	48.80	46.07	
						VL	Rijksweg A15 (1)	1	15.4	52.01	48.46	45.75	53.83	53.83	55.75	55.75	52.01	48.46	45.75	
						VL	Rijksweg A15 (1)	1	19.7	51.49	47.93	45.24	53.32	53.32	55.24	55.24	51.49	47.93	45.24	
						VL	Rijksweg A15 (1)	1	22.0	51.88	48.33	45.62	53.70	53.70	55.62	55.62	51.88	48.33	45.62	
						VL	Rijksweg A15 (1)	1	25.5	52.72	49.20	46.42	54.53	54.53	56.42	56.42	52.72	49.20	46.42	
						VL	Spijksesteeg (2)	1	4.5	52.95	49.99	43.70	53.60	48.60	53.70	48.70	52.95	49.99	43.70	
						VL	Spijksesteeg (2)	1	8.8	53.18	50.23	43.94	53.84	48.84	53.94	48.94	53.18	50.23	43.94	
						VL	Spijksesteeg (2)	1	12.1	53.72	50.77	44.48	54.38	49.38	54.48	49.48	53.72	50.77	44.48	
						VL	Spijksesteeg (2)	1	15.4	53.90	50.95	44.65	54.56	49.56	54.65	49.65	53.90	50.95	44.65	
						VL	Spijksesteeg (2)	1	19.7	54.03	51.08	44.79	54.69	49.69	54.79	49.79	54.03	51.08	44.79	
						VL	Spijksesteeg (2)	1	22.0	54.05	51.10	44.80	54.71	49.71	54.80	49.80	54.05	51.10	44.80	
						VL	Spijksesteeg (2)	1	25.5	53.98	51.03	44.74	54.64	49.64	54.74	49.74	53.98	51.03	44.74	
						VL	Mevrouw Van Ande	1	4.5	39.09	36.99	29.46	39.84	34.84	39.46	34.46	39.09	36.99	29.46	
						VL	Mevrouw Van Ande	1	8.8	37.66	35.55	28.02	38.40	33.40	38.02	33.02	37.66	35.55	28.02	
						VL	Mevrouw Van Ande	1	12.1	37.82	35.71	28.18	38.56	33.56	38.18	33.18	37.82	35.71	28.18	
						VL	Mevrouw Van Ande	1	15.4	38.38	36.27	28.74	39.12	34.12	38.74	33.74	38.38	36.27	28.74	
						VL	Mevrouw Van Ande	1	19.7	39.18	37.07	29.54	39.92	34.92	39.54	34.54	39.18	37.07	29.54	
						VL	Mevrouw Van Ande	1	22.0	39.46	37.35	29.82	40.20	35.20	39.82	34.82	39.46	37.35	29.82	
						VL	Mevrouw Van Ande	1	25.5	39.49	37.39	29.86	40.24	35.24	39.86	34.86	39.49	37.39	29.86	
						VL	Griendweg (4)	1	4.5	33.22	30.84	22.52	33.59	33.59	33.22	33.22	30.84	22.52		
						VL	Griendweg (4)	1	8.8	34.40	32.02	23.70	34.77	34.77	34.40	34.40	32.02	23.70		
						VL	Griendweg (4)	1	12.1	34.60	32.22	23.91	34.97	34.97	34.60	34.60	32.22	23.91		
						VL	Griendweg (4)	1	15.4	34.66	32.28	23.96	35.03	35.03	34.66	34.66	32.28	23.96		
						VL	Griendweg (4)	1	19.7	34.53	32.14	23.83	34.90	34.90	34.53	34.53	32.14	23.83		
						VL	Griendweg (4)	1	22.0	34.53	32.15	23.83	34.90	34.90	34.53	34.53	32.15	23.83		
						VL	Griendweg (4)	1	25.5	34.51	32.13	23.81	34.88	34.88	34.51	34.51	32.13	23.81		
						VL	Ontsluitingsweg wir	1	4.5	50.27	47.96	39.80	50.72	50.72	50.27	50.27	47.96	39.80		
						VL	Ontsluitingsweg wir	1	8.8	50.69	48.37	40.22	51.14	51.14	50.69	50.69	48.37	40.22		
						VL	Ontsluitingsweg wir	1	12.1	50.71	48.40	40.24	51.16	51.16	50.71	50.71	48.40	40.24		
						VL	Ontsluitingsweg wir	1	15.4	50.67	48.36	40.20	51.12	51.12	50.67	50.67	48.36	40.20		

													(*) IL: inc. maatregel, VL:inc aftrek, RL: inc prognosetoeslag			(^) VL: ex. optrektoeslag							
nr	z1	m1 adres	huisnr	type	afw.toets	refl	kenmerk	rhart	groep	sh	wnh	dag	avond	nacht	Lden	Lden(*)	Letm	Letm(*)	dag(^)	avond(^)	nacht(^)		
									VL	Ontsluitingsweg	wir	1	19.7	50.50	48.19	40.03	50.95	50.95	50.50	50.50	48.19	40.03	
									VL	Ontsluitingsweg	wir	1	22.0	50.44	48.13	39.97	50.89	50.89	50.44	50.44	48.13	39.97	
									VL	Ontsluitingsweg	wir	1	25.5	50.35	48.04	39.88	50.80	50.80	50.35	50.35	48.04	39.88	
									VL	Laagdalemseweg	(1	4.5	33.74	30.36	23.29	33.92	33.92	33.74	33.74	30.36	23.29	
									VL	Laagdalemseweg	(1	8.8	32.86	29.47	22.41	33.04	33.04	32.86	32.86	29.47	22.41	
									VL	Laagdalemseweg	(1	12.1	32.83	29.43	22.38	33.01	33.01	32.83	32.83	29.43	22.38	
									VL	Laagdalemseweg	(1	15.4	32.71	29.31	22.25	32.88	32.88	32.71	32.71	29.31	22.25	
									VL	Laagdalemseweg	(1	19.7	33.38	30.02	22.93	33.57	33.57	33.38	33.38	30.02	22.93	
									VL	Laagdalemseweg	(1	22.0	32.72	29.33	22.27	32.90	32.90	32.72	32.72	29.33	22.27	
									VL	Laagdalemseweg	(1	25.5	33.04	29.65	22.58	33.22	33.22	33.04	33.04	29.65	22.58	
									VL	Laagdalemseweg	(1	4.5	35.85	32.87	25.34	36.11	31.11	35.85	30.85	35.85	32.87	25.34
									VL	Laagdalemseweg	(1	8.8	36.48	33.50	25.97	36.74	31.74	36.48	31.48	36.48	33.50	25.97
									VL	Laagdalemseweg	(1	12.1	35.94	32.96	25.43	36.20	31.20	35.94	30.94	35.94	32.96	25.43
									VL	Laagdalemseweg	(1	15.4	33.14	30.17	22.63	33.40	28.40	33.14	28.14	33.14	30.17	22.63
									VL	Laagdalemseweg	(1	19.7	33.28	30.30	22.76	33.54	28.54	33.28	28.28	33.28	30.30	22.76
									VL	Laagdalemseweg	(1	22.0	33.46	30.48	22.94	33.72	28.72	33.46	28.46	33.46	30.48	22.94
									VL	Laagdalemseweg	(1	25.5	33.74	30.76	23.23	34.00	29.00	33.74	28.74	33.74	30.76	23.23
419	0.0	0.0 F02: variant 1		app. vrij			90		RL	totaal (0)		1	4.5	43.02	44.88	43.16	49.79	49.79	53.16	53.16	--	--	
									RL	totaal (0)		1	8.8	43.73	45.59	43.87	50.50	50.50	53.87	53.87	--	--	
									RL	totaal (0)		1	12.1	43.17	45.03	43.31	49.94	49.94	53.31	53.31	--	--	
									RL	totaal (0)		1	15.4	41.97	43.83	42.11	48.74	48.74	52.11	52.11	--	--	
									RL	totaal (0)		1	19.7	42.38	44.24	42.52	49.15	49.15	52.52	52.52	--	--	
									RL	totaal (0)		1	22.0	43.78	45.64	43.92	50.55	50.55	53.92	53.92	--	--	
									RL	totaal (0)		1	25.5	44.63	46.49	44.77	51.40	51.40	54.77	54.77	--	--	
									VL	totaal (0)		1	4.5	56.96	54.09	48.54	57.94	56.81	58.54	57.57	56.96	54.09	48.54
									VL	totaal (0)		1	8.8	57.49	54.55	49.35	58.56	57.62	59.35	58.57	57.49	54.55	49.35
									VL	totaal (0)		1	12.1	57.42	54.51	49.11	58.43	57.30	59.11	58.15	57.42	54.51	49.11
									VL	totaal (0)		1	15.4	57.44	54.53	49.10	58.44	57.24	59.10	58.07	57.44	54.53	49.10
									VL	totaal (0)		1	19.7	57.31	54.41	48.88	58.27	56.96	58.88	57.73	57.31	54.41	48.88
									VL	totaal (0)		1	22.0	57.45	54.53	49.10	58.44	57.16	59.10	58.00	57.45	54.53	49.10
									VL	totaal (0)		1	25.5	57.48	54.52	49.28	58.52	57.28	59.28	58.25	57.48	54.52	49.28
									VL	Rijksweg A15 (1)		1	4.5	51.75	48.22	45.48	53.57	53.57	55.48	55.48	51.75	48.22	45.48
									VL	Rijksweg A15 (1)		1	8.8	53.20	49.64	46.95	55.03	55.03	56.95	56.95	53.20	49.64	46.95
									VL	Rijksweg A15 (1)		1	12.1	52.45	48.87	46.24	54.29	54.29	56.24	56.24	52.45	48.87	46.24
									VL	Rijksweg A15 (1)		1	15.4	52.34	48.76	46.10	54.17	54.17	56.10	56.10	52.34	48.76	46.10
									VL	Rijksweg A15 (1)		1	19.7	51.82	48.23	45.59	53.65	53.65	55.59	55.59	51.82	48.23	45.59
									VL	Rijksweg A15 (1)		1	22.0	52.30	48.73	46.05	54.12	54.12	56.05	56.05	52.30	48.73	46.05
									VL	Rijksweg A15 (1)		1	25.5	52.88	49.33	46.59	54.69	54.69	56.59	56.59	52.88	49.33	46.59
									VL	Spijksesteeg (2)		1	4.5	52.24	49.29	42.99	52.90	47.90	52.99	47.99	52.24	49.29	42.99
									VL	Spijksesteeg (2)		1	8.8	52.22	49.27	42.97	52.88	47.88	52.97	47.97	52.22	49.27	42.97
									VL	Spijksesteeg (2)		1	12.1	52.84	49.90	43.59	53.50	48.50	53.59	48.59	52.84	49.90	43.59
									VL	Spijksesteeg (2)		1	15.4	53.09	50.15	43.84	53.75	48.75	53.84	48.84	53.09	50.15	43.84
									VL	Spijksesteeg (2)		1	19.7	53.28	50.34	44.04	53.94	48.94	54.04	49.04	53.28	50.34	44.04
									VL	Spijksesteeg (2)		1	22.0	53.32	50.38	44.07	53.98	48.98	54.07	49.07	53.32	50.38	44.07
									VL	Spijksesteeg (2)		1	25.5	53.27	50.32	44.02	53.93	48.93	54.02	49.02	53.27	50.32	44.02
									VL	Mevrouw Van Ande		1	4.5	38.48	36.37	28.84	39.22	34.22	38.84	33.84	38.48	36.37	28.84
									VL	Mevrouw Van Ande		1	8.8	36.68	34.58	27.05	37.43	32.43	37.05	32.05	36.68	34.58	27.05
									VL	Mevrouw Van Ande		1	12.1	36.74	34.64	27.11	37.49	32.49	37.11	32.11	36.74	34.64	27.11
									VL	Mevrouw Van Ande		1	15.4	37.56	35.46	27.92	38.30	33.30	37.92	32.92	37.56	35.46	27.92
									VL	Mevrouw Van Ande		1	19.7	38.21	36.11	28.58	38.96	33.96	38.58	33.58	38.21	36.11	28.58
									VL	Mevrouw Van Ande		1	22.0	38.66	36.56	29.02	39.40	34.40	39.02	34.02	38.66	36.56	29.02
									VL	Mevrouw Van Ande		1	25.5	38.82	36.72	29.18	39.56	34.56	39.18	34.18	38.82	36.72	29.18

													(*) IL: inc. maatregel, VL:inc aftrek, RL: inc prognosetoeslag			(^) VL: ex. optrektoeslag						
nr	z1	m1 adres	huisnr	type	afw.toets	refl	kenmerk	rhart	groep	sh	wnh	dag	avond	nacht	Lden	Lden(*)	Letm	Letm(*)	dag(^)	avond(^)	nacht(^)	
									VL	Griendweg (4)	1	4.5	33.21	30.83	22.51	33.58	33.58	33.21	33.21	30.83	22.51	
									VL	Griendweg (4)	1	8.8	34.40	32.02	23.71	34.77	34.77	34.40	34.40	32.02	23.71	
									VL	Griendweg (4)	1	12.1	34.64	32.26	23.94	35.01	35.01	34.64	34.64	32.26	23.94	
									VL	Griendweg (4)	1	15.4	34.68	32.30	23.98	35.05	35.05	34.68	34.68	32.30	23.98	
									VL	Griendweg (4)	1	19.7	34.64	32.26	23.94	35.01	35.01	34.64	34.64	32.26	23.94	
									VL	Griendweg (4)	1	22.0	34.60	32.22	23.91	34.97	34.97	34.60	34.60	32.22	23.91	
									VL	Griendweg (4)	1	25.5	34.51	32.13	23.82	34.88	34.88	34.51	34.51	32.13	23.82	
									VL	Ontsluitingsweg wir	1	4.5	52.15	49.84	41.68	52.60	52.60	52.15	52.15	49.84	41.68	
									VL	Ontsluitingsweg wir	1	8.8	52.35	50.04	41.88	52.80	52.80	52.35	52.35	50.04	41.88	
									VL	Ontsluitingsweg wir	1	12.1	52.32	50.01	41.85	52.77	52.77	52.32	52.32	50.01	41.85	
									VL	Ontsluitingsweg wir	1	15.4	52.23	49.92	41.76	52.68	52.68	52.23	52.23	49.92	41.76	
									VL	Ontsluitingsweg wir	1	19.7	52.03	49.72	41.56	52.48	52.48	52.03	52.03	49.72	41.56	
									VL	Ontsluitingsweg wir	1	22.0	51.94	49.63	41.47	52.39	52.39	51.94	51.94	49.63	41.47	
									VL	Ontsluitingsweg wir	1	25.5	51.40	49.09	40.93	51.85	51.85	51.40	51.40	49.09	40.93	
									VL	Laagdalemseweg (:	1	4.5	34.62	31.22	24.16	34.79	34.79	34.62	34.62	31.22	24.16	
									VL	Laagdalemseweg (:	1	8.8	32.96	29.55	22.50	33.13	33.13	32.96	32.96	29.55	22.50	
									VL	Laagdalemseweg (:	1	12.1	32.93	29.52	22.46	33.10	33.10	32.93	32.93	29.52	22.46	
									VL	Laagdalemseweg (:	1	15.4	32.99	29.59	22.52	33.16	33.16	32.99	32.99	29.59	22.52	
									VL	Laagdalemseweg (:	1	19.7	33.23	29.83	22.76	33.40	33.40	33.23	33.23	29.83	22.76	
									VL	Laagdalemseweg (:	1	22.0	33.27	29.87	22.81	33.44	33.44	33.27	33.27	29.87	22.81	
									VL	Laagdalemseweg (:	1	25.5	33.59	30.19	23.12	33.76	33.76	33.59	33.59	30.19	23.12	
									VL	Laagdalemseweg (l	1	4.5	35.71	32.73	25.20	35.97	35.97	35.71	35.71	32.73	25.20	
									VL	Laagdalemseweg (l	1	8.8	36.17	33.19	25.66	36.43	36.43	36.17	36.17	33.19	25.66	
									VL	Laagdalemseweg (l	1	12.1	35.75	32.77	25.24	36.01	36.01	35.75	35.75	32.77	25.24	
									VL	Laagdalemseweg (l	1	15.4	33.05	30.07	22.54	33.31	33.31	33.05	33.05	30.07	22.54	
									VL	Laagdalemseweg (l	1	19.7	33.20	30.23	22.69	33.46	33.46	33.20	33.20	30.23	22.69	
									VL	Laagdalemseweg (l	1	22.0	33.40	30.42	22.88	33.66	33.66	33.40	33.40	30.42	22.88	
									VL	Laagdalemseweg (l	1	25.5	33.66	30.69	23.15	33.92	33.92	33.66	33.66	30.69	23.15	
420	0.0	0.0 F02: variant 1		app. vrij			90		RL	totaal (0)	1	4.5	43.06	44.92	43.20	49.83	49.83	53.20	--	--	--	
									RL	totaal (0)	1	8.8	43.69	45.55	43.83	50.46	50.46	53.83	53.83	--	--	--
									RL	totaal (0)	1	12.1	42.90	44.76	43.04	49.67	49.67	53.04	53.04	--	--	--
									RL	totaal (0)	1	15.4	41.53	43.39	41.67	48.30	48.30	51.67	51.67	--	--	--
									RL	totaal (0)	1	19.7	42.05	43.92	42.20	48.83	48.83	52.20	52.20	--	--	--
									RL	totaal (0)	1	22.0	43.61	45.47	43.75	50.38	50.38	53.75	53.75	--	--	--
									RL	totaal (0)	1	25.5	44.75	46.61	44.89	51.52	51.52	54.89	54.89	--	--	--
									VL	totaal (0)	1	4.5	57.75	55.00	48.96	58.61	57.76	58.96	58.16	57.75	55.00	48.96
									VL	totaal (0)	1	8.8	58.13	55.31	49.68	59.10	58.40	59.68	59.06	58.13	55.31	49.68
									VL	totaal (0)	1	12.1	57.87	55.10	49.18	58.77	57.89	59.18	58.37	57.87	55.10	49.18
									VL	totaal (0)	1	15.4	57.80	55.02	49.08	58.68	57.73	59.08	58.20	57.80	55.02	49.08
									VL	totaal (0)	1	19.7	57.47	54.68	48.73	58.34	57.23	58.73	57.71	57.47	54.68	48.73
									VL	totaal (0)	1	22.0	57.57	54.75	48.95	58.48	57.39	58.95	57.97	57.57	54.75	48.95
									VL	totaal (0)	1	25.5	57.63	54.76	49.20	58.60	57.54	59.20	58.27	57.63	54.76	49.20
									VL	Rijksweg A15 (1)	1	4.5	51.50	47.98	45.22	53.32	53.32	55.22	55.22	51.50	47.98	45.22
									VL	Rijksweg A15 (1)	1	8.8	53.17	49.63	46.90	54.99	54.99	56.90	56.90	53.17	49.63	46.90
									VL	Rijksweg A15 (1)	1	12.1	51.96	48.43	45.68	53.78	53.78	55.68	55.68	51.96	48.43	45.68
									VL	Rijksweg A15 (1)	1	15.4	51.74	48.20	45.44	53.54	53.54	55.44	55.44	51.74	48.20	45.44
									VL	Rijksweg A15 (1)	1	19.7	51.23	47.70	44.92	53.03	53.03	54.92	54.92	51.23	47.70	44.92
									VL	Rijksweg A15 (1)	1	22.0	51.80	48.29	45.47	53.59	53.59	55.47	55.47	51.80	48.29	45.47
									VL	Rijksweg A15 (1)	1	25.5	52.57	49.07	46.21	54.35	54.35	56.21	56.21	52.57	49.07	46.21
									VL	Spijksesteeg (2)	1	4.5	51.86	48.89	42.62	52.52	47.52	52.62	47.62	51.86	48.89	42.62
									VL	Spijksesteeg (2)	1	8.8	51.57	48.61	42.33	52.23	47.23	52.33	47.33	51.57	48.61	42.33
									VL	Spijksesteeg (2)	1	12.1	52.18	49.22	42.93	52.83	47.83	52.93	47.93	52.18	49.22	42.93

													(*) IL: inc. maatregel, VL:inc aftrek, RL: inc prognosetoeslag			(^) VL: ex. optrektoeslag					
nr	z1	m1 adres	huisnr	type	afw.toets	refl	kenmerk	rhart	groep	sh	wnh	dag	avond	nacht	Lden	Lden(*)	Letm	Letm(*)	dag(^)	avond(^)	nacht(^)
								VL	Spijksesteeg (2)	1	15.4	52.46	49.50	43.21	53.11	48.11	53.21	48.21	52.46	49.50	43.21
								VL	Spijksesteeg (2)	1	19.7	52.66	49.71	43.41	53.32	48.32	53.41	48.41	52.66	49.71	43.41
								VL	Spijksesteeg (2)	1	22.0	52.71	49.76	43.47	53.37	48.37	53.47	48.47	52.71	49.76	43.47
								VL	Spijksesteeg (2)	1	25.5	52.74	49.79	43.49	53.40	48.40	53.49	48.49	52.74	49.79	43.49
								VL	Mevrouw Van Ande	1	4.5	38.07	35.96	28.43	38.81	33.81	38.43	33.43	38.07	35.96	28.43
								VL	Mevrouw Van Ande	1	8.8	37.11	35.00	27.47	37.85	32.85	37.47	32.47	37.11	35.00	27.47
								VL	Mevrouw Van Ande	1	12.1	37.12	35.02	27.49	37.87	32.87	37.49	32.49	37.12	35.02	27.49
								VL	Mevrouw Van Ande	1	15.4	37.82	35.71	28.18	38.56	33.56	38.18	33.18	37.82	35.71	28.18
								VL	Mevrouw Van Ande	1	19.7	38.52	36.42	28.88	39.26	34.26	38.88	33.88	38.52	36.42	28.88
								VL	Mevrouw Van Ande	1	22.0	38.83	36.73	29.19	39.57	34.57	39.19	34.19	38.83	36.73	29.19
								VL	Mevrouw Van Ande	1	25.5	39.05	36.95	29.41	39.79	34.79	39.41	34.41	39.05	36.95	29.41
								VL	Griendweg (4)	1	4.5	33.10	30.72	22.41	33.47	33.47	33.10	33.10	33.10	30.72	22.41
								VL	Griendweg (4)	1	8.8	34.32	31.94	23.62	34.69	34.69	34.32	34.32	34.32	31.94	23.62
								VL	Griendweg (4)	1	12.1	34.57	32.19	23.87	34.94	34.94	34.57	34.57	34.57	32.19	23.87
								VL	Griendweg (4)	1	15.4	34.60	32.22	23.91	34.97	34.97	34.60	34.60	34.60	32.22	23.91
								VL	Griendweg (4)	1	19.7	34.57	32.19	23.87	34.94	34.94	34.57	34.57	34.57	32.19	23.87
								VL	Griendweg (4)	1	22.0	34.50	32.12	23.80	34.87	34.87	34.50	34.50	34.50	32.12	23.80
								VL	Griendweg (4)	1	25.5	34.49	32.11	23.79	34.86	34.86	34.49	34.49	34.49	32.11	23.79
								VL	Ontsluitingsweg wir	1	4.5	54.55	52.24	44.08	55.00	55.00	54.55	54.55	54.55	52.24	44.08
								VL	Ontsluitingsweg wir	1	8.8	54.55	52.24	44.08	55.00	55.00	54.55	54.55	54.55	52.24	44.08
								VL	Ontsluitingsweg wir	1	12.1	54.42	52.11	43.95	54.87	54.87	54.42	54.42	54.42	52.11	43.95
								VL	Ontsluitingsweg wir	1	15.4	54.22	51.91	43.75	54.67	54.67	54.22	54.22	54.22	51.91	43.75
								VL	Ontsluitingsweg wir	1	19.7	53.55	51.24	43.08	54.00	54.00	53.55	53.55	53.55	51.24	43.08
								VL	Ontsluitingsweg wir	1	22.0	53.40	51.09	42.93	53.85	53.85	53.40	53.40	53.40	51.09	42.93
								VL	Ontsluitingsweg wir	1	25.5	52.91	50.60	42.44	53.36	53.36	52.91	52.91	52.91	50.60	42.44
								VL	Laagdalemseweg (:	1	4.5	34.78	31.38	24.32	34.95	34.95	34.78	34.78	34.78	31.38	24.32
								VL	Laagdalemseweg (:	1	8.8	32.78	29.36	22.31	32.95	32.95	32.78	32.78	32.78	29.36	22.31
								VL	Laagdalemseweg (:	1	12.1	33.02	29.62	22.56	33.19	33.19	33.02	33.02	33.02	29.62	22.56
								VL	Laagdalemseweg (:	1	15.4	33.46	30.09	23.00	33.64	33.64	33.46	33.46	33.46	30.09	23.00
								VL	Laagdalemseweg (:	1	19.7	33.70	30.34	23.25	33.89	33.89	33.70	33.70	33.70	30.34	23.25
								VL	Laagdalemseweg (:	1	22.0	32.98	29.58	22.51	33.15	33.15	32.98	32.98	32.98	29.58	22.51
								VL	Laagdalemseweg (:	1	25.5	33.30	29.90	22.83	33.47	33.47	33.30	33.30	33.30	29.90	22.83
								VL	Laagdalemseweg (f	1	4.5	35.68	32.71	25.17	35.94	30.94	35.68	30.68	35.68	32.71	25.17
								VL	Laagdalemseweg (f	1	8.8	36.26	33.28	25.74	36.52	31.52	36.26	31.26	36.26	33.28	25.74
								VL	Laagdalemseweg (f	1	12.1	35.91	32.93	25.40	36.17	31.17	35.91	30.91	35.91	32.93	25.40
								VL	Laagdalemseweg (f	1	15.4	33.22	30.24	22.71	33.48	28.48	33.22	28.22	33.22	30.24	22.71
								VL	Laagdalemseweg (f	1	19.7	33.36	30.38	22.84	33.62	28.62	33.36	28.36	33.36	30.38	22.84
								VL	Laagdalemseweg (f	1	22.0	33.53	30.55	23.02	33.79	28.79	33.53	28.53	33.53	30.55	23.02
								VL	Laagdalemseweg (f	1	25.5	33.81	30.84	23.30	34.07	29.07	33.81	28.81	33.81	30.84	23.30
421	0.0	0.0 F02: variant 1		app. vrij			90	RL	totaal (0)	1	4.5	43.87	45.73	44.01	50.64	50.64	54.01	54.01	--	--	--
								RL	totaal (0)	1	8.8	44.67	46.53	44.81	51.44	51.44	54.81	54.81	--	--	--
								RL	totaal (0)	1	12.1	44.17	46.03	44.31	50.94	50.94	54.31	54.31	--	--	--
								RL	totaal (0)	1	15.4	43.04	44.90	43.18	49.81	49.81	53.18	53.18	--	--	--
								RL	totaal (0)	1	19.7	43.31	45.17	43.45	50.08	50.08	53.45	53.45	--	--	--
								RL	totaal (0)	1	22.0	44.29	46.15	44.43	51.06	51.06	54.43	54.43	--	--	--
								RL	totaal (0)	1	25.5	44.76	46.62	44.90	51.53	51.53	54.90	54.90	--	--	--
								VL	totaal (0)	1	4.5	56.78	53.80	48.62	57.83	56.39	58.62	57.44	56.78	53.80	48.62
								VL	totaal (0)	1	8.8	57.57	54.54	49.61	58.69	57.45	59.61	58.61	57.57	54.54	49.61
								VL	totaal (0)	1	12.1	57.51	54.50	49.42	58.59	57.15	59.42	58.25	57.51	54.50	49.42
								VL	totaal (0)	1	15.4	57.52	54.50	49.40	58.58	57.09	59.40	58.19	57.52	54.50	49.40
								VL	totaal (0)	1	19.7	57.41	54.42	49.21	58.45	56.83	59.21	57.88	57.41	54.42	49.21
								VL	totaal (0)	1	22.0	57.49	54.48	49.34	58.54	56.97	59.34	58.05	57.49	54.48	49.34

													(*) IL: inc. maatregel, VL:inc aftrek, RL: inc prognosetoeslag			(^) VL: ex. optrektoeslag						
nr	z1	m1 adres	huisnr	type	afw.toets	refl	kenmerk	rhart	groep	sh	wnh	dag	avond	nacht	Lden	Lden(*)	Letm	Letm(*)	dag(^)	avond(^)	nacht(^)	
									VL	totaal (0)	1	25.5	57.52	54.50	49.44	58.60	57.11	59.44	58.22	57.52	54.50	49.44
									VL	Rijksweg A15 (1)	1	4.5	52.17	48.64	45.88	53.98	53.98	55.88	55.88	52.17	48.64	45.88
									VL	Rijksweg A15 (1)	1	8.8	53.64	50.10	47.34	55.44	55.44	57.34	57.34	53.64	50.10	47.34
									VL	Rijksweg A15 (1)	1	12.1	52.98	49.41	46.77	54.83	54.83	56.77	56.77	52.98	49.41	46.77
									VL	Rijksweg A15 (1)	1	15.4	52.85	49.26	46.65	54.70	54.70	56.65	56.65	52.85	49.26	46.65
									VL	Rijksweg A15 (1)	1	19.7	52.39	48.79	46.20	54.24	54.24	56.20	56.20	52.39	48.79	46.20
									VL	Rijksweg A15 (1)	1	22.0	52.65	49.05	46.46	54.50	54.50	56.46	56.46	52.65	49.05	46.46
									VL	Rijksweg A15 (1)	1	25.5	52.98	49.41	46.75	54.81	54.81	56.75	56.75	52.98	49.41	46.75
									VL	Spijksesteeg (2)	1	4.5	53.05	50.10	43.80	53.71	48.71	53.80	48.80	53.05	50.10	43.80
									VL	Spijksesteeg (2)	1	8.8	53.39	50.45	44.15	54.05	49.05	54.15	49.15	53.39	50.45	44.15
									VL	Spijksesteeg (2)	1	12.1	53.91	50.96	44.66	54.57	49.57	54.66	49.66	53.91	50.96	44.66
									VL	Spijksesteeg (2)	1	15.4	54.07	51.12	44.82	54.73	49.73	54.82	49.82	54.07	51.12	44.82
									VL	Spijksesteeg (2)	1	19.7	54.21	51.26	44.96	54.87	49.87	54.96	49.96	54.21	51.26	44.96
									VL	Spijksesteeg (2)	1	22.0	54.19	51.24	44.94	54.85	49.85	54.94	49.94	54.19	51.24	44.94
									VL	Spijksesteeg (2)	1	25.5	54.05	51.10	44.81	54.71	49.71	54.81	49.81	54.05	51.10	44.81
									VL	Mevrouw Van Ande	1	4.5	39.81	37.70	30.18	40.56	35.56	40.18	35.18	39.81	37.70	30.18
									VL	Mevrouw Van Ande	1	8.8	39.41	37.30	29.78	40.16	35.16	39.78	34.78	39.41	37.30	29.78
									VL	Mevrouw Van Ande	1	12.1	37.09	34.98	27.45	37.83	32.83	37.45	32.45	37.09	34.98	27.45
									VL	Mevrouw Van Ande	1	15.4	37.81	35.71	28.17	38.55	33.55	38.17	33.17	37.81	35.71	28.17
									VL	Mevrouw Van Ande	1	19.7	38.53	36.43	28.89	39.27	34.27	38.89	33.89	38.53	36.43	28.89
									VL	Mevrouw Van Ande	1	22.0	38.90	36.80	29.27	39.65	34.65	39.27	34.27	38.90	36.80	29.27
									VL	Mevrouw Van Ande	1	25.5	39.04	36.94	29.40	39.78	34.78	39.40	34.40	39.04	36.94	29.40
									VL	Griendweg (4)	1	4.5	32.37	29.99	21.68	32.74	32.74	32.37	32.37	32.37	29.99	21.68
									VL	Griendweg (4)	1	8.8	33.57	31.19	22.87	33.94	33.94	33.57	33.57	33.57	31.19	22.87
									VL	Griendweg (4)	1	12.1	33.84	31.46	23.14	34.21	34.21	33.84	33.84	33.84	31.46	23.14
									VL	Griendweg (4)	1	15.4	33.90	31.51	23.20	34.27	34.27	33.90	33.90	33.90	31.51	23.20
									VL	Griendweg (4)	1	19.7	33.87	31.49	23.17	34.24	34.24	33.87	33.87	33.87	31.49	23.17
									VL	Griendweg (4)	1	22.0	33.81	31.43	23.11	34.18	34.18	33.81	33.81	33.81	31.43	23.11
									VL	Griendweg (4)	1	25.5	33.81	31.43	23.11	34.18	34.18	33.81	33.81	33.81	31.43	23.11
									VL	Ontsluitingsweg wir	1	4.5	49.67	47.36	39.20	50.12	50.12	49.67	49.67	49.67	47.36	39.20
									VL	Ontsluitingsweg wir	1	8.8	50.21	47.90	39.74	50.66	50.66	50.21	50.21	50.21	47.90	39.74
									VL	Ontsluitingsweg wir	1	12.1	50.23	47.92	39.76	50.68	50.68	50.23	50.23	50.23	47.92	39.76
									VL	Ontsluitingsweg wir	1	15.4	50.18	47.87	39.71	50.63	50.63	50.18	50.18	50.18	47.87	39.71
									VL	Ontsluitingsweg wir	1	19.7	50.04	47.73	39.57	50.49	50.49	50.04	50.04	50.04	47.73	39.57
									VL	Ontsluitingsweg wir	1	22.0	49.99	47.68	39.52	50.44	50.44	49.99	49.99	49.99	47.68	39.52
									VL	Ontsluitingsweg wir	1	25.5	49.91	47.60	39.44	50.36	50.36	49.91	49.91	49.91	47.60	39.44
									VL	Laagdalemseweg (:	1	4.5	32.67	29.32	22.23	32.86	32.86	32.67	32.67	32.67	29.32	22.23
									VL	Laagdalemseweg (:	1	8.8	32.21	28.85	21.77	32.40	32.40	32.21	32.21	32.21	28.85	21.77
									VL	Laagdalemseweg (:	1	12.1	32.26	28.90	21.82	32.45	32.45	32.26	32.26	32.26	28.90	21.82
									VL	Laagdalemseweg (:	1	15.4	32.46	29.11	22.03	32.65	32.65	32.46	32.46	32.46	29.11	22.03
									VL	Laagdalemseweg (:	1	19.7	32.55	29.21	22.12	32.75	32.75	32.55	32.55	32.55	29.21	22.12
									VL	Laagdalemseweg (:	1	22.0	32.58	29.24	22.15	32.78	32.78	32.58	32.58	32.58	29.24	22.15
									VL	Laagdalemseweg (:	1	25.5	32.92	29.58	22.49	33.12	33.12	32.92	32.92	32.92	29.58	22.49
									VL	Laagdalemseweg (f	1	4.5	35.94	32.95	25.43	36.20	31.20	35.94	30.94	35.94	32.95	25.43
									VL	Laagdalemseweg (f	1	8.8	36.75	33.77	26.23	37.01	32.01	36.75	31.75	36.75	33.77	26.23
									VL	Laagdalemseweg (f	1	12.1	36.34	33.36	25.82	36.60	31.60	36.34	31.34	36.34	33.36	25.82
									VL	Laagdalemseweg (f	1	15.4	33.46	30.48	22.94	33.72	28.72	33.46	28.46	33.46	30.48	22.94
									VL	Laagdalemseweg (f	1	19.7	33.52	30.55	23.01	33.78	28.78	33.52	28.52	33.52	30.55	23.01
									VL	Laagdalemseweg (f	1	22.0	33.69	30.72	23.18	33.95	28.95	33.69	28.69	33.69	30.72	23.18
									VL	Laagdalemseweg (f	1	25.5	33.97	31.00	23.46	34.23	29.23	33.97	28.97	33.97	31.00	23.46
423	0.0	0.0 F01					app. vrij		RL	totaal (0)	1	1.5	43.61	45.47	43.75	50.38	50.38	53.75	53.75	--	--	--
									RL	totaal (0)	1	4.5	44.79	46.66	44.94	51.57	51.57	54.94	54.94	--	--	--

													(*) IL: inc. maatregel, VL:inc aftrek, RL: inc prognosetoeslag			(^) VL: ex. optrektoeslag					
nr	z1	m1 adres	huisnr	type	afw.toets	refl	kenmerk	rhart	groep	sh	wnh	dag	avond	nacht	Lden	Lden(*)	Letm	Letm(*)	dag(^)	avond(^)	nacht(^)
								RL	totaal (0)	1	7.5	45.39	47.25	45.53	52.16	52.16	55.53	55.53	--	--	--
								RL	totaal (0)	1	10.5	44.82	46.68	44.96	51.59	51.59	54.96	54.96	--	--	--
								RL	totaal (0)	1	13.5	43.86	45.72	44.00	50.63	50.63	54.00	54.00	--	--	--
								VL	totaal (0)	1	1.5	56.11	53.07	47.73	57.06	54.77	57.73	55.80	56.11	53.07	47.73
								VL	totaal (0)	1	4.5	57.06	53.96	49.01	58.13	56.26	59.01	57.51	57.06	53.96	49.01
								VL	totaal (0)	1	7.5	57.99	54.87	50.02	59.09	57.34	60.02	58.63	57.99	54.87	50.02
								VL	totaal (0)	1	10.5	57.96	54.85	49.91	59.03	57.21	59.91	58.44	57.96	54.85	49.91
								VL	totaal (0)	1	13.5	57.79	54.72	49.57	58.80	56.74	59.57	57.87	57.79	54.72	49.57
								VL	Rijksweg A15 (1)	1	1.5	50.27	46.75	43.93	52.06	52.06	53.93	53.93	50.27	46.75	43.93
								VL	Rijksweg A15 (1)	1	4.5	52.56	49.05	46.22	54.35	54.35	56.22	56.22	52.56	49.05	46.22
								VL	Rijksweg A15 (1)	1	7.5	53.80	50.30	47.45	55.58	55.58	57.45	57.45	53.80	50.30	47.45
								VL	Rijksweg A15 (1)	1	10.5	53.51	50.00	47.15	55.29	55.29	57.15	57.15	53.51	50.00	47.15
								VL	Rijksweg A15 (1)	1	13.5	52.67	49.16	46.30	54.44	54.44	56.30	56.30	52.67	49.16	46.30
								VL	Spijksesteeg (2)	1	1.5	53.97	50.99	44.74	54.63	49.63	54.74	49.74	53.97	50.99	44.74
								VL	Spijksesteeg (2)	1	4.5	54.38	51.38	45.15	55.03	50.03	55.15	50.15	54.38	51.38	45.15
								VL	Spijksesteeg (2)	1	7.5	55.13	52.12	45.90	55.78	50.78	55.90	50.90	55.13	52.12	45.90
								VL	Spijksesteeg (2)	1	10.5	55.21	52.20	45.99	55.86	50.86	55.99	50.99	55.21	52.20	45.99
								VL	Spijksesteeg (2)	1	13.5	55.40	52.39	46.17	56.05	51.05	56.17	51.17	55.40	52.39	46.17
								VL	Mevrouw Van Ande	1	1.5	39.49	37.40	29.86	40.24	35.24	39.86	34.86	39.49	37.40	29.86
								VL	Mevrouw Van Ande	1	4.5	39.25	37.15	29.61	39.99	34.99	39.61	34.61	39.25	37.15	29.61
								VL	Mevrouw Van Ande	1	7.5	38.92	36.81	29.28	39.66	34.66	39.28	34.28	38.92	36.81	29.28
								VL	Mevrouw Van Ande	1	10.5	39.24	37.14	29.61	39.99	34.99	39.61	34.61	39.24	37.14	29.61
								VL	Mevrouw Van Ande	1	13.5	40.27	38.17	30.63	41.01	36.01	40.63	35.63	40.27	38.17	30.63
								VL	Griendweg (4)	1	1.5	28.85	26.47	18.15	29.22	29.22	28.85	28.85	28.85	26.47	18.15
								VL	Griendweg (4)	1	4.5	28.44	26.05	17.74	28.81	28.81	28.44	28.44	28.44	26.05	17.74
								VL	Griendweg (4)	1	7.5	28.86	26.48	18.16	29.23	29.23	28.86	28.86	28.86	26.48	18.16
								VL	Griendweg (4)	1	10.5	29.16	26.78	18.47	29.53	29.53	29.16	29.16	29.16	26.78	18.47
								VL	Griendweg (4)	1	13.5	29.50	27.12	18.80	29.87	29.87	29.50	29.50	29.50	27.12	18.80
								VL	Ontsluitingsweg wir	1	1.5	45.39	43.08	34.91	45.84	45.84	45.39	45.39	45.39	43.08	34.91
								VL	Ontsluitingsweg wir	1	4.5	45.65	43.34	35.18	46.10	46.10	45.65	45.65	45.65	43.34	35.18
								VL	Ontsluitingsweg wir	1	7.5	46.64	44.33	36.17	47.09	47.09	46.64	46.64	46.64	44.33	36.17
								VL	Ontsluitingsweg wir	1	10.5	47.03	44.72	36.56	47.48	47.48	47.03	47.03	47.03	44.72	36.56
								VL	Ontsluitingsweg wir	1	13.5	47.14	44.83	36.67	47.59	47.59	47.14	47.14	47.14	44.83	36.67
								VL	Laagdalemseweg (:	1	1.5	35.38	32.06	24.92	35.57	35.57	35.38	35.38	35.38	32.06	24.92
								VL	Laagdalemseweg (:	1	4.5	35.47	32.10	25.01	35.65	35.65	35.47	35.47	35.47	32.10	25.01
								VL	Laagdalemseweg (:	1	7.5	35.43	32.05	24.97	35.61	35.61	35.43	35.43	35.43	32.05	24.97
								VL	Laagdalemseweg (:	1	10.5	35.66	32.29	25.20	35.84	35.84	35.66	35.66	35.66	32.29	25.20
								VL	Laagdalemseweg (:	1	13.5	35.31	31.96	24.87	35.50	35.50	35.31	35.31	35.31	31.96	24.87
								VL	Laagdalemseweg (l	1	1.5	36.35	33.40	25.84	36.62	31.62	36.35	31.35	36.35	33.40	25.84
								VL	Laagdalemseweg (l	1	4.5	36.57	33.59	26.06	36.83	31.83	36.57	31.57	36.57	33.59	26.06
								VL	Laagdalemseweg (l	1	7.5	37.24	34.27	26.73	37.50	32.50	37.24	32.24	37.24	34.27	26.73
								VL	Laagdalemseweg (l	1	10.5	37.08	34.11	26.57	37.34	32.34	37.08	32.08	37.08	34.11	26.57
								VL	Laagdalemseweg (l	1	13.5	34.62	31.64	24.10	34.88	29.88	34.62	29.62	34.62	31.64	24.10
424	0.0	0.0 F01					app. vrij	RL	totaal (0)	1	1.5	43.11	44.98	43.25	49.88	49.88	53.25	53.25	--	--	--
								RL	totaal (0)	1	4.5	44.42	46.28	44.56	51.19	51.19	54.56	54.56	--	--	--
								RL	totaal (0)	1	7.5	45.01	46.87	45.15	51.78	51.78	55.15	55.15	--	--	--
								RL	totaal (0)	1	10.5	44.56	46.43	44.71	51.34	51.34	54.71	54.71	--	--	--
								RL	totaal (0)	1	13.5	43.53	45.40	43.68	50.31	50.31	53.68	53.68	--	--	--
								VL	totaal (0)	1	1.5	56.12	53.09	47.77	57.09	54.82	57.77	55.87	56.12	53.09	47.77
								VL	totaal (0)	1	4.5	57.06	53.96	49.01	58.13	56.24	59.01	57.50	57.06	53.96	49.01
								VL	totaal (0)	1	7.5	57.93	54.81	49.95	59.03	57.25	59.95	58.54	57.93	54.81	49.95
								VL	totaal (0)	1	10.5	57.94	54.83	49.89	59.01	57.18	59.89	58.42	57.94	54.83	49.89

													(*) IL: inc. maatregel, VL:inc aftrek, RL: inc prognosetoeslag			(^) VL: ex. optrektoeslag						
nr	z1	m1 adres	huisnr	type	afw.toets	refl	kenmerk	rhart	groep	sh	wnh	dag	avond	nacht	Lden	Lden(*)	Letm	Letm(*)	dag(^)	avond(^)	nacht(^)	
									VL	totaal (0)	1	13.5	57.84	54.77	49.66	58.87	56.84	59.66	58.00	57.84	54.77	49.66
									VL	Rijksweg A15 (1)	1	1.5	50.44	46.93	44.09	52.22	52.22	54.09	54.09	50.44	46.93	44.09
									VL	Rijksweg A15 (1)	1	4.5	52.57	49.05	46.22	54.35	54.35	56.22	56.22	52.57	49.05	46.22
									VL	Rijksweg A15 (1)	1	7.5	53.72	50.22	47.36	55.50	55.50	57.36	57.36	53.72	50.22	47.36
									VL	Rijksweg A15 (1)	1	10.5	53.53	50.03	47.16	55.30	55.30	57.16	57.16	53.53	50.03	47.16
									VL	Rijksweg A15 (1)	1	13.5	52.88	49.38	46.50	54.65	54.65	56.50	56.50	52.88	49.38	46.50
									VL	Spijksesteeg (2)	1	1.5	53.93	50.95	44.69	54.58	49.58	54.69	49.69	53.93	50.95	44.69
									VL	Spijksesteeg (2)	1	4.5	54.39	51.39	45.16	55.04	50.04	55.16	50.16	54.39	51.39	45.16
									VL	Spijksesteeg (2)	1	7.5	55.11	52.09	45.88	55.76	50.76	55.88	50.88	55.11	52.09	45.88
									VL	Spijksesteeg (2)	1	10.5	55.19	52.17	45.96	55.84	50.84	55.96	50.96	55.19	52.17	45.96
									VL	Spijksesteeg (2)	1	13.5	55.39	52.38	46.16	56.04	51.04	56.16	51.16	55.39	52.38	46.16
									VL	Mevrouw Van Ande	1	1.5	40.20	38.11	30.56	40.95	35.95	40.56	35.56	40.20	38.11	30.56
									VL	Mevrouw Van Ande	1	4.5	39.96	37.86	30.32	40.70	35.70	40.32	35.32	39.96	37.86	30.32
									VL	Mevrouw Van Ande	1	7.5	39.63	37.53	30.00	40.38	35.38	40.00	35.00	39.63	37.53	30.00
									VL	Mevrouw Van Ande	1	10.5	40.06	37.96	30.42	40.80	35.80	40.42	35.42	40.06	37.96	30.42
									VL	Mevrouw Van Ande	1	13.5	40.92	38.83	31.29	41.67	36.67	41.29	36.29	40.92	38.83	31.29
									VL	Griendweg (4)	1	1.5	28.18	25.80	17.49	28.55	28.55	28.18	28.18	28.18	25.80	17.49
									VL	Griendweg (4)	1	4.5	27.94	25.56	17.24	28.31	28.31	27.94	27.94	27.94	25.56	17.24
									VL	Griendweg (4)	1	7.5	28.36	25.98	17.66	28.73	28.73	28.36	28.36	28.36	25.98	17.66
									VL	Griendweg (4)	1	10.5	28.60	26.22	17.91	28.97	28.97	28.60	28.60	28.60	26.22	17.91
									VL	Griendweg (4)	1	13.5	28.78	26.40	18.09	29.15	29.15	28.78	28.78	28.78	26.40	18.09
									VL	Ontsluitingsweg wir	1	1.5	45.26	42.95	34.78	45.71	45.71	45.26	45.26	45.26	42.95	34.78
									VL	Ontsluitingsweg wir	1	4.5	45.48	43.17	35.01	45.93	45.93	45.48	45.48	45.48	43.17	35.01
									VL	Ontsluitingsweg wir	1	7.5	46.46	44.15	35.98	46.91	46.91	46.46	46.46	46.46	44.15	35.98
									VL	Ontsluitingsweg wir	1	10.5	46.86	44.55	36.39	47.31	47.31	46.86	46.86	46.86	44.55	36.39
									VL	Ontsluitingsweg wir	1	13.5	47.00	44.68	36.52	47.44	47.44	47.00	47.00	47.00	44.68	36.52
									VL	Laagdalemseweg (:	1	1.5	33.43	30.19	22.98	33.64	33.64	33.43	33.43	33.43	30.19	22.98
									VL	Laagdalemseweg (:	1	4.5	33.65	30.33	23.20	33.84	33.84	33.65	33.65	33.65	30.33	23.20
									VL	Laagdalemseweg (:	1	7.5	33.51	30.17	23.06	33.70	33.70	33.51	33.51	33.51	30.17	23.06
									VL	Laagdalemseweg (:	1	10.5	33.75	30.42	23.31	33.95	33.95	33.75	33.75	33.75	30.42	23.31
									VL	Laagdalemseweg (:	1	13.5	33.96	30.64	23.52	34.16	34.16	33.96	33.96	33.96	30.64	23.52
									VL	Laagdalemseweg (l	1	1.5	36.36	33.43	25.85	36.63	31.63	36.36	31.36	36.36	33.43	25.85
									VL	Laagdalemseweg (l	1	4.5	36.57	33.60	26.06	36.83	31.83	36.57	31.57	36.57	33.60	26.06
									VL	Laagdalemseweg (l	1	7.5	36.80	33.83	26.29	37.06	32.06	36.80	31.80	36.80	33.83	26.29
									VL	Laagdalemseweg (l	1	10.5	36.61	33.63	26.10	36.87	31.87	36.61	31.61	36.61	33.63	26.10
									VL	Laagdalemseweg (l	1	13.5	34.68	31.71	24.17	34.94	29.94	34.68	29.68	34.68	31.71	24.17
425	0.0	0.0 F01					app. vrij		RL	totaal (0)	1	1.5	42.96	44.82	43.10	49.73	49.73	53.10	53.10	--	--	--
									RL	totaal (0)	1	4.5	44.36	46.22	44.50	51.13	51.13	54.50	54.50	--	--	--
									RL	totaal (0)	1	7.5	44.88	46.74	45.02	51.65	51.65	55.02	55.02	--	--	--
									RL	totaal (0)	1	10.5	44.66	46.52	44.80	51.43	51.43	54.80	54.80	--	--	--
									RL	totaal (0)	1	13.5	43.71	45.57	43.85	50.48	50.48	53.85	53.85	--	--	--
									VL	totaal (0)	1	1.5	55.97	52.94	47.56	56.91	54.51	57.56	55.53	55.97	52.94	47.56
									VL	totaal (0)	1	4.5	56.96	53.86	48.86	58.01	55.99	58.86	57.23	56.96	53.86	48.86
									VL	totaal (0)	1	7.5	57.86	54.74	49.81	58.93	57.01	59.81	58.28	57.86	54.74	49.81
									VL	totaal (0)	1	10.5	57.85	54.75	49.73	58.89	56.89	59.73	58.10	57.85	54.75	49.73
									VL	totaal (0)	1	13.5	57.70	54.63	49.42	58.69	56.46	59.42	57.57	57.70	54.63	49.42
									VL	Rijksweg A15 (1)	1	1.5	49.97	46.46	43.60	51.74	51.74	53.60	53.60	49.97	46.46	43.60
									VL	Rijksweg A15 (1)	1	4.5	52.20	48.68	45.86	53.99	53.99	55.86	55.86	52.20	48.68	45.86
									VL	Rijksweg A15 (1)	1	7.5	53.37	49.87	47.02	55.15	55.15	57.02	57.02	53.37	49.87	47.02
									VL	Rijksweg A15 (1)	1	10.5	53.07	49.57	46.71	54.85	54.85	56.71	56.71	53.07	49.57	46.71
									VL	Rijksweg A15 (1)	1	13.5	52.25	48.75	45.89	54.03	54.03	55.89	55.89	52.25	48.75	45.89
									VL	Spijksesteeg (2)	1	1.5	53.92	50.92	44.69	54.57	49.57	54.69	49.69	53.92	50.92	44.69

													(*) IL: inc. maatregel, VL:inc aftrek, RL: inc prognosetoeslag			(^) VL: ex. optrektoeslag					
nr	z1	m1 adres	huisnr	type	afw.toets	refl	kenmerk	rhart	groep	sh	wnh	dag	avond	nacht	Lden	Lden(*)	Letm	Letm(*)	dag(^)	avond(^)	nacht(^)
									VL Spijksesteeg (2)	1	4.5	54.48	51.47	45.26	55.13	50.13	55.26	50.26	54.48	51.47	45.26
									VL Spijksesteeg (2)	1	7.5	55.25	52.23	46.03	55.90	50.90	56.03	51.03	55.25	52.23	46.03
									VL Spijksesteeg (2)	1	10.5	55.36	52.33	46.14	56.01	51.01	56.14	51.14	55.36	52.33	46.14
									VL Spijksesteeg (2)	1	13.5	55.51	52.48	46.29	56.16	51.16	56.29	51.29	55.51	52.48	46.29
									VL Mevrouw Van Ande	1	1.5	40.70	38.61	31.06	41.45	36.45	41.06	36.06	40.70	38.61	31.06
									VL Mevrouw Van Ande	1	4.5	40.49	38.39	30.85	41.23	36.23	40.85	35.85	40.49	38.39	30.85
									VL Mevrouw Van Ande	1	7.5	40.56	38.46	30.92	41.30	36.30	40.92	35.92	40.56	38.46	30.92
									VL Mevrouw Van Ande	1	10.5	41.10	39.00	31.46	41.84	36.84	41.46	36.46	41.10	39.00	31.46
									VL Mevrouw Van Ande	1	13.5	41.72	39.62	32.08	42.46	37.46	42.08	37.08	41.72	39.62	32.08
									VL Griendweg (4)	1	1.5	27.48	25.10	16.78	27.85	27.85	27.48	27.48	27.48	25.10	16.78
									VL Griendweg (4)	1	4.5	27.44	25.06	16.74	27.81	27.81	27.44	27.44	27.44	25.06	16.74
									VL Griendweg (4)	1	7.5	27.71	25.33	17.01	28.08	28.08	27.71	27.71	27.71	25.33	17.01
									VL Griendweg (4)	1	10.5	28.02	25.64	17.33	28.39	28.39	28.02	28.02	28.02	25.64	17.33
									VL Griendweg (4)	1	13.5	28.02	25.64	17.33	28.39	28.39	28.02	28.02	28.02	25.64	17.33
									VL Ontsluitingsweg wir	1	1.5	44.79	42.48	34.31	45.24	45.24	44.79	44.79	44.79	42.48	34.31
									VL Ontsluitingsweg wir	1	4.5	44.94	42.63	34.47	45.39	45.39	44.94	44.94	44.94	42.63	34.47
									VL Ontsluitingsweg wir	1	7.5	45.87	43.56	35.40	46.32	46.32	45.87	45.87	45.87	43.56	35.40
									VL Ontsluitingsweg wir	1	10.5	46.33	44.02	35.85	46.78	46.78	46.33	46.33	46.33	44.02	35.85
									VL Ontsluitingsweg wir	1	13.5	46.49	44.17	36.01	46.93	46.93	46.49	46.49	46.49	44.17	36.01
									VL Laagdalemseweg (:	1	1.5	34.12	30.86	23.66	34.33	34.33	34.12	34.12	34.12	30.86	23.66
									VL Laagdalemseweg (:	1	4.5	34.27	30.93	23.81	34.46	34.46	34.27	34.27	34.27	30.93	23.81
									VL Laagdalemseweg (:	1	7.5	34.15	30.79	23.69	34.33	34.33	34.15	34.15	34.15	30.79	23.69
									VL Laagdalemseweg (:	1	10.5	34.27	30.92	23.82	34.46	34.46	34.27	34.27	34.27	30.92	23.82
									VL Laagdalemseweg (:	1	13.5	34.61	31.27	24.16	34.80	34.80	34.61	34.61	34.61	31.27	24.16
									VL Laagdalemseweg (:	1	1.5	36.59	33.65	26.07	36.86	31.86	36.59	31.59	36.59	33.65	26.07
									VL Laagdalemseweg (:	1	4.5	36.71	33.74	26.20	36.97	31.97	36.71	31.71	36.71	33.74	26.20
									VL Laagdalemseweg (:	1	7.5	36.91	33.94	26.40	37.17	32.17	36.91	31.91	36.91	33.94	26.40
									VL Laagdalemseweg (:	1	10.5	36.70	33.73	26.19	36.96	31.96	36.70	31.70	36.70	33.73	26.19
									VL Laagdalemseweg (:	1	13.5	35.06	32.09	24.54	35.32	30.32	35.06	30.06	35.06	32.09	24.54
426	0.0	0.0 WV01					vrij		RL totaal (0)	1	1.5	43.16	45.02	43.30	49.93	49.93	53.30	53.30	--	--	--
									RL totaal (0)	1	4.5	44.63	46.49	44.77	51.40	51.40	54.77	54.77	--	--	--
									RL totaal (0)	1	7.5	45.27	47.13	45.41	52.04	52.04	55.41	55.41	--	--	--
									RL totaal (0)	1	10.5	44.92	46.78	45.06	51.69	51.69	55.06	55.06	--	--	--
									RL totaal (0)	1	13.5	43.91	45.77	44.05	50.68	50.68	54.05	54.05	--	--	--
									VL totaal (0)	1	1.5	58.81	55.77	50.06	59.62	56.14	60.06	56.95	58.81	55.77	50.06
									VL totaal (0)	1	4.5	59.86	56.79	51.21	60.70	57.36	61.21	58.28	59.86	56.79	51.21
									VL totaal (0)	1	7.5	60.31	57.22	51.81	61.21	58.19	61.81	59.23	60.31	57.22	51.81
									VL totaal (0)	1	10.5	60.31	57.23	51.75	61.19	58.09	61.75	59.08	60.31	57.23	51.75
									VL totaal (0)	1	13.5	60.24	57.19	51.61	61.10	57.85	61.61	58.77	60.24	57.19	51.61
									VL Rijksweg A15 (1)	1	1.5	50.08	46.54	43.73	51.86	51.86	53.73	53.73	50.08	46.54	43.73
									VL Rijksweg A15 (1)	1	4.5	51.86	48.33	45.51	53.64	53.64	55.51	55.51	51.86	48.33	45.51
									VL Rijksweg A15 (1)	1	7.5	53.38	49.88	47.02	55.16	55.16	57.02	57.02	53.38	49.88	47.02
									VL Rijksweg A15 (1)	1	10.5	53.04	49.54	46.68	54.82	54.82	56.68	56.68	53.04	49.54	46.68
									VL Rijksweg A15 (1)	1	13.5	52.46	48.95	46.09	54.23	54.23	56.09	56.09	52.46	48.95	46.09
									VL Spijksesteeg (2)	1	1.5	57.87	54.85	48.64	58.52	53.52	58.64	53.64	57.87	54.85	48.64
									VL Spijksesteeg (2)	1	4.5	58.87	55.84	49.65	59.52	54.52	59.65	54.65	58.87	55.84	49.65
									VL Spijksesteeg (2)	1	7.5	59.08	56.05	49.86	59.73	54.73	59.86	54.86	59.08	56.05	49.86
									VL Spijksesteeg (2)	1	10.5	59.12	56.10	49.91	59.77	54.77	59.91	54.91	59.12	56.10	49.91
									VL Spijksesteeg (2)	1	13.5	59.16	56.13	49.94	59.81	54.81	59.94	54.94	59.16	56.13	49.94
									VL Mevrouw Van Ande	1	1.5	43.09	40.99	33.45	43.83	38.83	43.45	38.45	43.09	40.99	33.45
									VL Mevrouw Van Ande	1	4.5	42.60	40.50	32.96	43.34	38.34	42.96	37.96	42.60	40.50	32.96
									VL Mevrouw Van Ande	1	7.5	42.91	40.81	33.27	43.65	38.65	43.27	38.27	42.91	40.81	33.27

													(*) IL: inc. maatregel, VL:inc aftrek, RL: inc prognosetoeslag			(^) VL: ex. optrektoeslag						
nr	z1	m1 adres	huisnr	type	afw.toets	refl	kenmerk	rhart	groep	sh	wnh	dag	avond	nacht	Lden	Lden(*)	Letm	Letm(*)	dag(^)	avond(^)	nacht(^)	
									VL	Mevrouw Van Ande	1	10.5	43.59	41.50	33.96	44.34	39.34	43.96	38.96	43.59	41.50	33.96
									VL	Mevrouw Van Ande	1	13.5	44.30	42.21	34.66	45.05	40.05	44.66	39.66	44.30	42.21	34.66
									VL	Griendweg (4)	1	1.5	26.63	24.25	15.93	27.00	27.00	26.63	26.63	26.63	24.25	15.93
									VL	Griendweg (4)	1	4.5	26.52	24.14	15.82	26.89	26.89	26.52	26.52	26.52	24.14	15.82
									VL	Griendweg (4)	1	7.5	26.58	24.20	15.88	26.95	26.95	26.58	26.58	26.58	24.20	15.88
									VL	Griendweg (4)	1	10.5	26.84	24.46	16.15	27.21	27.21	26.84	26.84	26.84	24.46	16.15
									VL	Griendweg (4)	1	13.5	26.46	24.08	15.76	26.83	26.83	26.46	26.46	26.46	24.08	15.76
									VL	Ontsluitingsweg wir	1	1.5	42.58	40.27	32.10	43.03	43.03	42.58	42.58	42.58	40.27	32.10
									VL	Ontsluitingsweg wir	1	4.5	42.25	39.94	31.78	42.70	42.70	42.25	42.25	42.25	39.94	31.78
									VL	Ontsluitingsweg wir	1	7.5	42.81	40.50	32.34	43.26	43.26	42.81	42.81	42.81	40.50	32.34
									VL	Ontsluitingsweg wir	1	10.5	43.54	41.23	33.07	43.99	43.99	43.54	43.54	43.54	41.23	33.07
									VL	Ontsluitingsweg wir	1	13.5	43.64	41.33	33.16	44.09	44.09	43.64	43.64	43.64	41.33	33.16
									VL	Laagdalemseweg (:	1	1.5	35.64	32.31	25.20	35.84	35.84	35.64	35.64	35.64	32.31	25.20
									VL	Laagdalemseweg (:	1	4.5	35.12	31.79	24.68	35.32	35.32	35.12	35.12	35.12	31.79	24.68
									VL	Laagdalemseweg (:	1	7.5	35.39	32.06	24.95	35.59	35.59	35.39	35.39	35.39	32.06	24.95
									VL	Laagdalemseweg (:	1	10.5	36.05	32.75	25.62	36.26	36.26	36.05	36.05	36.05	32.75	25.62
									VL	Laagdalemseweg (:	1	13.5	36.28	32.99	25.85	36.49	36.49	36.28	36.28	36.28	32.99	25.85
									VL	Laagdalemseweg (f	1	1.5	36.28	33.35	25.77	36.55	31.55	36.28	31.28	36.28	33.35	25.77
									VL	Laagdalemseweg (f	1	4.5	36.50	33.54	25.99	36.77	31.77	36.50	31.50	36.50	33.54	25.99
									VL	Laagdalemseweg (f	1	7.5	36.63	33.66	26.11	36.89	31.89	36.63	31.63	36.63	33.66	26.11
									VL	Laagdalemseweg (f	1	10.5	36.41	33.44	25.90	36.67	31.67	36.41	31.41	36.41	33.44	25.90
									VL	Laagdalemseweg (f	1	13.5	35.27	32.30	24.76	35.53	30.53	35.27	30.27	35.27	32.30	24.76
427	0.0	0.0 WV01					vrij		RL	totaal (0)	1	1.5	43.55	45.41	43.69	50.32	50.32	53.69	53.69	--	--	--
									RL	totaal (0)	1	4.5	44.70	46.56	44.84	51.47	51.47	54.84	54.84	--	--	--
									RL	totaal (0)	1	7.5	45.20	47.07	45.35	51.98	51.98	55.35	55.35	--	--	--
									RL	totaal (0)	1	10.5	44.88	46.74	45.02	51.65	51.65	55.02	55.02	--	--	--
									RL	totaal (0)	1	13.5	43.82	45.68	43.96	50.59	50.59	53.96	53.96	--	--	--
									VL	totaal (0)	1	1.5	56.81	53.77	48.39	57.75	55.16	58.39	56.21	56.81	53.77	48.39
									VL	totaal (0)	1	4.5	57.72	54.63	49.51	58.73	56.41	59.51	57.61	57.72	54.63	49.51
									VL	totaal (0)	1	7.5	58.47	55.35	50.34	59.51	57.32	60.34	58.58	58.47	55.35	50.34
									VL	totaal (0)	1	10.5	58.47	55.38	50.25	59.48	57.17	60.25	58.36	58.47	55.38	50.25
									VL	totaal (0)	1	13.5	58.39	55.33	50.04	59.35	56.83	60.04	57.93	58.39	55.33	50.04
									VL	Rijksweg A15 (1)	1	1.5	50.64	47.10	44.27	52.41	52.41	54.27	54.27	50.64	47.10	44.27
									VL	Rijksweg A15 (1)	1	4.5	52.45	48.93	46.09	54.23	54.23	56.09	56.09	52.45	48.93	46.09
									VL	Rijksweg A15 (1)	1	7.5	53.57	50.07	47.21	55.35	55.35	57.21	57.21	53.57	50.07	47.21
									VL	Rijksweg A15 (1)	1	10.5	53.17	49.67	46.81	54.95	54.95	56.81	56.81	53.17	49.67	46.81
									VL	Rijksweg A15 (1)	1	13.5	52.47	48.97	46.11	54.25	54.25	56.11	56.11	52.47	48.97	46.11
									VL	Spijksesteeg (2)	1	1.5	55.00	52.02	45.77	55.66	50.66	55.77	50.77	55.00	52.02	45.77
									VL	Spijksesteeg (2)	1	4.5	55.68	52.67	46.45	56.33	51.33	56.45	51.45	55.68	52.67	46.45
									VL	Spijksesteeg (2)	1	7.5	56.27	53.26	47.04	56.92	51.92	57.04	52.04	56.27	53.26	47.04
									VL	Spijksesteeg (2)	1	10.5	56.42	53.41	47.20	57.07	52.07	57.20	52.20	56.42	53.41	47.20
									VL	Spijksesteeg (2)	1	13.5	56.57	53.56	47.34	57.22	52.22	57.34	52.34	56.57	53.56	47.34
									VL	Mevrouw Van Ande	1	1.5	42.12	40.03	32.48	42.87	37.87	42.48	37.48	42.12	40.03	32.48
									VL	Mevrouw Van Ande	1	4.5	41.78	39.68	32.14	42.52	37.52	42.14	37.14	41.78	39.68	32.14
									VL	Mevrouw Van Ande	1	7.5	41.83	39.73	32.19	42.57	37.57	42.19	37.19	41.83	39.73	32.19
									VL	Mevrouw Van Ande	1	10.5	42.36	40.26	32.73	43.11	38.11	42.73	37.73	42.36	40.26	32.73
									VL	Mevrouw Van Ande	1	13.5	42.98	40.88	33.34	43.72	38.72	43.34	38.34	42.98	40.88	33.34
									VL	Griendweg (4)	1	1.5	26.80	24.42	16.10	27.17	27.17	26.80	26.80	26.80	24.42	16.10
									VL	Griendweg (4)	1	4.5	26.81	24.43	16.11	27.18	27.18	26.81	26.81	26.81	24.43	16.11
									VL	Griendweg (4)	1	7.5	26.91	24.52	16.21	27.28	27.28	26.91	26.91	26.91	24.52	16.21
									VL	Griendweg (4)	1	10.5	27.21	24.83	16.51	27.58	27.58	27.21	27.21	27.21	24.83	16.51
									VL	Griendweg (4)	1	13.5	26.89	24.51	16.20	27.26	27.26	26.89	26.89	26.89	24.51	16.20

													(*) IL: inc. maatregel, VL:inc aftrek, RL: inc prognosetoeslag			(^) VL: ex. optrektoeslag								
nr	z1	m1 adres	huisnr	type	afw.toets	refl	kenmerk	rhart	groep	sh	wnh	dag	avond	nacht	Lden	Lden(*)	Letm	Letm(*)	dag(^)	avond(^)	nacht(^)			
									VL	Ontsluitingsweg	wir	1	1.5	43.68	41.37	33.20	44.13	44.13	43.68	43.68	43.68	41.37	33.20	
									VL	Ontsluitingsweg	wir	1	4.5	43.63	41.32	33.15	44.08	44.08	43.63	43.63	43.63	43.63	41.32	33.15
									VL	Ontsluitingsweg	wir	1	7.5	44.42	42.11	33.94	44.87	44.87	44.42	44.42	44.42	44.42	42.11	33.94
									VL	Ontsluitingsweg	wir	1	10.5	45.03	42.72	34.55	45.48	45.48	45.03	45.03	45.03	45.03	42.72	34.55
									VL	Ontsluitingsweg	wir	1	13.5	45.17	42.86	34.69	45.62	45.62	45.17	45.17	45.17	45.17	42.86	34.69
									VL	Laagdalemseweg	(1	1.5	35.10	31.82	24.65	35.30	35.30	35.10	35.10	35.10	31.82	24.65	
									VL	Laagdalemseweg	(1	4.5	34.93	31.60	24.48	35.12	35.12	34.93	34.93	34.93	31.60	24.48	
									VL	Laagdalemseweg	(1	7.5	35.14	31.81	24.70	35.34	35.34	35.14	35.14	35.14	31.81	24.70	
									VL	Laagdalemseweg	(1	10.5	35.61	32.30	25.17	35.81	35.81	35.61	35.61	35.61	32.30	25.17	
									VL	Laagdalemseweg	(1	13.5	35.71	32.39	25.27	35.91	35.91	35.71	35.71	35.71	32.39	25.27	
									VL	Laagdalemseweg	(1	1.5	36.65	33.73	26.14	36.93	31.93	36.65	31.65	36.65	33.73	26.14	
									VL	Laagdalemseweg	(1	4.5	36.87	33.90	26.35	37.13	32.13	36.87	31.87	36.87	33.90	26.35	
									VL	Laagdalemseweg	(1	7.5	36.90	33.93	26.38	37.16	32.16	36.90	31.90	36.90	33.93	26.38	
									VL	Laagdalemseweg	(1	10.5	36.55	33.58	26.04	36.81	31.81	36.55	31.55	36.55	33.58	26.04	
									VL	Laagdalemseweg	(1	13.5	35.15	32.18	24.64	35.41	30.41	35.15	30.15	35.15	32.18	24.64	
428	0.0	0.0 WV01					vrij		RL	totaal	(0)	1	1.5	43.08	44.94	43.22	49.85	49.85	53.22	53.22	--	--	--	
									RL	totaal	(0)	1	4.5	44.40	46.26	44.54	51.17	51.17	54.54	54.54	--	--	--	
									RL	totaal	(0)	1	7.5	44.75	46.61	44.89	51.52	51.52	54.89	54.89	--	--	--	
									RL	totaal	(0)	1	10.5	44.41	46.27	44.55	51.18	51.18	54.55	54.55	--	--	--	
									RL	totaal	(0)	1	13.5	43.48	45.34	43.62	50.25	50.25	53.62	53.62	--	--	--	
									VL	totaal	(0)	1	1.5	55.87	52.84	47.56	56.85	54.66	57.56	55.75	55.87	52.84	47.56	
									VL	totaal	(0)	1	4.5	56.64	53.54	48.63	57.73	55.94	58.63	57.21	56.64	53.54	48.63	
									VL	totaal	(0)	1	7.5	57.39	54.28	49.42	58.49	56.76	59.42	58.04	57.39	54.28	49.42	
									VL	totaal	(0)	1	10.5	57.40	54.32	49.31	58.46	56.59	59.31	57.80	57.40	54.32	49.31	
									VL	totaal	(0)	1	13.5	57.27	54.22	49.01	58.27	56.18	59.01	57.29	57.27	54.22	49.01	
									VL	Rijksweg A15	(1)	1	1.5	50.44	46.93	44.07	52.21	52.21	54.07	54.07	50.44	46.93	44.07	
									VL	Rijksweg A15	(1)	1	4.5	52.34	48.82	46.00	54.13	54.13	56.00	56.00	52.34	48.82	46.00	
									VL	Rijksweg A15	(1)	1	7.5	53.20	49.69	46.86	54.99	54.99	56.86	56.86	53.20	49.69	46.86	
									VL	Rijksweg A15	(1)	1	10.5	52.80	49.30	46.46	54.59	54.59	56.46	56.46	52.80	49.30	46.46	
									VL	Rijksweg A15	(1)	1	13.5	52.04	48.54	45.67	53.81	53.81	55.67	55.67	52.04	48.54	45.67	
									VL	Spijksesteeg	(2)	1	1.5	53.43	50.45	44.19	54.08	49.08	54.19	49.19	53.43	50.45	44.19	
									VL	Spijksesteeg	(2)	1	4.5	53.66	50.66	44.43	54.31	49.31	54.43	49.43	53.66	50.66	44.43	
									VL	Spijksesteeg	(2)	1	7.5	54.39	51.38	45.16	55.04	50.04	55.16	50.16	54.39	51.38	45.16	
									VL	Spijksesteeg	(2)	1	10.5	54.61	51.60	45.39	55.26	50.26	55.39	50.39	54.61	51.60	45.39	
									VL	Spijksesteeg	(2)	1	13.5	54.78	51.77	45.56	55.43	50.43	55.56	50.56	54.78	51.77	45.56	
									VL	Mevrouw Van Ande		1	1.5	42.10	40.00	32.46	42.84	37.84	42.46	37.46	42.10	40.00	32.46	
									VL	Mevrouw Van Ande		1	4.5	41.70	39.60	32.06	42.44	37.44	42.06	37.06	41.70	39.60	32.06	
									VL	Mevrouw Van Ande		1	7.5	41.49	39.39	31.85	42.23	37.23	41.85	36.85	41.49	39.39	31.85	
									VL	Mevrouw Van Ande		1	10.5	41.94	39.84	32.30	42.68	37.68	42.30	37.30	41.94	39.84	32.30	
									VL	Mevrouw Van Ande		1	13.5	42.47	40.37	32.83	43.21	38.21	42.83	37.83	42.47	40.37	32.83	
									VL	Griendweg	(4)	1	1.5	26.87	24.49	16.17	27.24	27.24	26.87	26.87	26.87	24.49	16.17	
									VL	Griendweg	(4)	1	4.5	26.93	24.55	16.23	27.30	27.30	26.93	26.93	26.93	24.55	16.23	
									VL	Griendweg	(4)	1	7.5	27.05	24.67	16.35	27.42	27.42	27.05	27.05	27.05	24.67	16.35	
									VL	Griendweg	(4)	1	10.5	27.34	24.96	16.64	27.71	27.71	27.34	27.34	27.34	24.96	16.64	
									VL	Griendweg	(4)	1	13.5	27.08	24.69	16.38	27.45	27.45	27.08	27.08	27.08	24.69	16.38	
									VL	Ontsluitingsweg	wir	1	1.5	44.66	42.36	34.18	45.11	45.11	44.66	44.66	44.66	42.36	34.18	
									VL	Ontsluitingsweg	wir	1	4.5	45.24	42.93	34.76	45.69	45.69	45.24	45.24	45.24	42.93	34.76	
									VL	Ontsluitingsweg	wir	1	7.5	46.15	43.84	35.67	46.60	46.60	46.15	46.15	46.15	43.84	35.67	
									VL	Ontsluitingsweg	wir	1	10.5	46.50	44.19	36.02	46.95	46.95	46.50	46.50	46.50	44.19	36.02	
									VL	Ontsluitingsweg	wir	1	13.5	46.63	44.32	36.15	47.08	47.08	46.63	46.63	46.63	44.32	36.15	
									VL	Laagdalemseweg	(1	1.5	36.39	33.06	25.92	36.58	36.58	36.39	36.39	36.39	33.06	25.92	
									VL	Laagdalemseweg	(1	4.5	36.27	32.90	25.80	36.45	36.45	36.27	36.27	36.27	32.90	25.80	

nr	z1	m1 adres	huisnr type	afw.toets	refl kenmerk	rhart groep	(*) IL: inc. maatregel, VL:inc aftrek, RL: inc prognosetoeslag							(^) VL: ex. optrektoeslag				
							sh	wnh	dag	avond	nacht	Lden	Lden(*)	Letm	Letm(*)	dag(^)	avond(^)	nacht(^)
429	0.0	0.0 WV01	vrij	VL	Laagdalemseweg (:	1	7.5	36.11	32.74	25.65	36.29	36.29	36.11	36.11	36.11	32.74	25.65	
				VL	Laagdalemseweg (:	1	10.5	36.36	32.99	25.90	36.54	36.54	36.36	36.36	36.36	36.36	32.99	25.90
				VL	Laagdalemseweg (:	1	13.5	36.72	33.35	26.26	36.90	36.90	36.72	36.72	36.72	33.35	26.26	
				VL	Laagdalemseweg (f	1	1.5	36.84	33.90	26.33	37.11	32.11	36.84	31.84	36.84	33.90	26.33	
				VL	Laagdalemseweg (f	1	4.5	36.93	33.97	26.42	37.20	32.20	36.93	31.93	36.93	33.97	26.42	
				VL	Laagdalemseweg (f	1	7.5	36.89	33.93	26.38	37.16	32.16	36.89	31.89	36.89	33.93	26.38	
				VL	Laagdalemseweg (f	1	10.5	36.64	33.67	26.13	36.90	31.90	36.64	31.64	36.64	33.67	26.13	
				VL	Laagdalemseweg (f	1	13.5	35.31	32.35	24.80	35.58	30.58	35.31	30.31	35.31	32.35	24.80	
				RL	totaal (0)	1	1.5	42.19	44.05	42.33	48.96	48.96	52.33	52.33	--	--	--	
				RL	totaal (0)	1	4.5	44.10	45.96	44.24	50.87	50.87	54.24	54.24	--	--	--	
				RL	totaal (0)	1	7.5	44.33	46.19	44.47	51.10	51.10	54.47	54.47	--	--	--	
				RL	totaal (0)	1	10.5	43.94	45.80	44.08	50.71	50.71	54.08	54.08	--	--	--	
				RL	totaal (0)	1	13.5	42.84	44.70	42.98	49.61	49.61	52.98	52.98	--	--	--	
				VL	totaal (0)	1	1.5	55.18	52.19	46.94	56.20	54.37	56.94	55.43	55.18	52.19	46.94	
				VL	totaal (0)	1	4.5	56.30	53.23	48.39	57.44	56.05	58.39	57.30	56.30	53.23	48.39	
				VL	totaal (0)	1	7.5	56.88	53.79	49.00	58.03	56.67	59.00	57.93	56.88	53.79	49.00	
				VL	totaal (0)	1	10.5	56.90	53.83	48.91	58.00	56.53	58.91	57.73	56.90	53.83	48.91	
				VL	totaal (0)	1	13.5	56.76	53.72	48.60	57.80	56.13	58.60	57.23	56.76	53.72	48.60	
				VL	Rijksweg A15 (1)	1	1.5	50.29	46.83	43.88	52.05	52.05	53.88	53.88	50.29	46.83	43.88	
				VL	Rijksweg A15 (1)	1	4.5	52.57	49.08	46.19	54.34	54.34	56.19	56.19	52.57	49.08	46.19	
				VL	Rijksweg A15 (1)	1	7.5	53.22	49.74	46.85	55.00	55.00	56.85	56.85	53.22	49.74	46.85	
				VL	Rijksweg A15 (1)	1	10.5	52.89	49.42	46.52	54.67	54.67	56.52	56.52	52.89	49.42	46.52	
				VL	Rijksweg A15 (1)	1	13.5	52.16	48.68	45.76	53.92	53.92	55.76	55.76	52.16	48.68	45.76	
				VL	Spijksesteeg (2)	1	1.5	52.11	49.14	42.86	52.76	47.76	52.86	47.86	52.11	49.14	42.86	
				VL	Spijksesteeg (2)	1	4.5	52.38	49.39	43.15	53.03	48.03	53.15	48.15	52.38	49.39	43.15	
				VL	Spijksesteeg (2)	1	7.5	52.96	49.95	43.74	53.61	48.61	53.74	48.74	52.96	49.95	43.74	
				VL	Spijksesteeg (2)	1	10.5	53.25	50.23	44.03	53.90	48.90	54.03	49.03	53.25	50.23	44.03	
				VL	Spijksesteeg (2)	1	13.5	53.51	50.49	44.29	54.16	49.16	54.29	49.29	53.51	50.49	44.29	
				VL	Mevrouw Van Ande	1	1.5	41.44	39.35	31.80	42.19	37.19	41.80	36.80	41.44	39.35	31.80	
				VL	Mevrouw Van Ande	1	4.5	41.23	39.13	31.59	41.97	36.97	41.59	36.59	41.23	39.13	31.59	
				VL	Mevrouw Van Ande	1	7.5	40.92	38.82	31.29	41.67	36.67	41.29	36.29	40.92	38.82	31.29	
				VL	Mevrouw Van Ande	1	10.5	41.22	39.12	31.58	41.96	36.96	41.58	36.58	41.22	39.12	31.58	
				VL	Mevrouw Van Ande	1	13.5	41.68	39.58	32.04	42.42	37.42	42.04	37.04	41.68	39.58	32.04	
				VL	Griendweg (4)	1	1.5	26.36	23.99	15.68	26.74	26.74	26.36	26.36	26.36	23.99	15.68	
				VL	Griendweg (4)	1	4.5	26.70	24.32	16.01	27.07	27.07	26.70	26.70	26.70	24.32	16.01	
				VL	Griendweg (4)	1	7.5	26.94	24.56	16.24	27.31	27.31	26.94	26.94	26.94	24.56	16.24	
				VL	Griendweg (4)	1	10.5	27.17	24.79	16.48	27.54	27.54	27.17	27.17	27.17	24.79	16.48	
				VL	Griendweg (4)	1	13.5	27.07	24.69	16.38	27.44	27.44	27.07	27.07	27.07	24.69	16.38	
				VL	Ontsluitingsweg wir	1	1.5	45.88	43.58	35.40	46.33	46.33	45.88	45.88	45.88	43.58	35.40	
				VL	Ontsluitingsweg wir	1	4.5	47.11	44.80	36.63	47.56	47.56	47.11	47.11	47.11	44.80	36.63	
				VL	Ontsluitingsweg wir	1	7.5	47.73	45.42	37.25	48.18	48.18	47.73	47.73	47.73	45.42	37.25	
				VL	Ontsluitingsweg wir	1	10.5	47.93	45.62	37.45	48.38	48.38	47.93	47.93	47.93	45.62	37.45	
VL	Ontsluitingsweg wir	1	13.5	48.00	45.69	37.52	48.45	48.45	48.00	48.00	48.00	45.69	37.52					
VL	Laagdalemseweg (:	1	1.5	35.05	31.78	24.58	35.25	35.25	35.05	35.05	35.05	31.78	24.58					
VL	Laagdalemseweg (:	1	4.5	35.21	31.87	24.74	35.39	35.39	35.21	35.21	35.21	31.87	24.74					
VL	Laagdalemseweg (:	1	7.5	35.10	31.74	24.64	35.28	35.28	35.10	35.10	35.10	31.74	24.64					
VL	Laagdalemseweg (:	1	10.5	35.33	31.98	24.87	35.52	35.52	35.33	35.33	35.33	31.98	24.87					
VL	Laagdalemseweg (:	1	13.5	35.70	32.35	25.25	35.89	35.89	35.70	35.70	35.70	32.35	25.25					
VL	Laagdalemseweg (f	1	1.5	36.20	33.29	25.69	36.48	31.48	36.20	31.20	36.20	33.29	25.69					
VL	Laagdalemseweg (f	1	4.5	36.49	33.52	25.97	36.75	31.75	36.49	31.49	36.49	33.52	25.97					
VL	Laagdalemseweg (f	1	7.5	36.40	33.43	25.88	36.66	31.66	36.40	31.40	36.40	33.43	25.88					
VL	Laagdalemseweg (f	1	10.5	36.12	33.16	25.61	36.39	31.39	36.12	31.12	36.12	33.16	25.61					

nr	z1	m1 adres	huisnr type	afw.toets	refl kenmerk	rhart groep	(*) IL: inc. maatregel, VL:inc aftrek, RL: inc prognosetoeslag							(^) VL: ex. optrektoeslag			
							sh	wnh	dag	avond	nacht	Lden	Lden(*)	Letm	Letm(*)	dag(^)	avond(^)
430	0.0	0.0 WV01	vrij	VL	Laagdalemseweg (1	13.5	35.13	32.17	24.62	35.40	30.40	35.13	30.13	35.13	32.17	24.62
				RL	totaal (0)	1	1.5	42.14	44.00	42.28	48.91	48.91	52.28	52.28	--	--	--
				RL	totaal (0)	1	4.5	44.12	45.98	44.26	50.89	50.89	54.26	54.26	--	--	--
				RL	totaal (0)	1	7.5	44.27	46.14	44.42	51.05	51.05	54.42	54.42	--	--	--
				RL	totaal (0)	1	10.5	44.05	45.91	44.19	50.82	50.82	54.19	54.19	--	--	--
				RL	totaal (0)	1	13.5	43.22	45.08	43.36	49.99	49.99	53.36	53.36	--	--	--
				VL	totaal (0)	1	1.5	54.96	52.04	46.60	55.95	54.41	56.60	55.30	54.96	52.04	46.60
				VL	totaal (0)	1	4.5	56.26	53.26	48.24	57.37	56.25	58.24	57.34	56.26	53.26	48.24
				VL	totaal (0)	1	7.5	56.57	53.56	48.60	57.69	56.63	58.60	57.74	56.57	53.56	48.60
				VL	totaal (0)	1	10.5	56.65	53.64	48.60	57.74	56.59	58.60	57.66	56.65	53.64	48.60
				VL	totaal (0)	1	13.5	56.52	53.54	48.30	57.55	56.22	58.30	57.19	56.52	53.54	48.30
				VL	Rijksweg A15 (1)	1	1.5	49.80	46.30	43.45	51.58	51.58	53.45	53.45	49.80	46.30	43.45
				VL	Rijksweg A15 (1)	1	4.5	52.33	48.82	46.00	54.12	54.12	56.00	56.00	52.33	48.82	46.00
				VL	Rijksweg A15 (1)	1	7.5	52.80	49.29	46.46	54.59	54.59	56.46	56.46	52.80	49.29	46.46
				VL	Rijksweg A15 (1)	1	10.5	52.62	49.11	46.28	54.41	54.41	56.28	56.28	52.62	49.11	46.28
				VL	Rijksweg A15 (1)	1	13.5	51.90	48.40	45.55	53.68	53.68	55.55	55.55	51.90	48.40	45.55
				VL	Spijksesteeg (2)	1	1.5	51.20	48.27	41.95	51.86	46.86	51.95	46.95	51.20	48.27	41.95
				VL	Spijksesteeg (2)	1	4.5	51.44	48.48	42.20	52.10	47.10	52.20	47.20	51.44	48.48	42.20
				VL	Spijksesteeg (2)	1	7.5	51.64	48.65	42.41	52.29	47.29	52.41	47.41	51.64	48.65	42.41
				VL	Spijksesteeg (2)	1	10.5	52.02	49.02	42.80	52.68	47.68	52.80	47.80	52.02	49.02	42.80
				VL	Spijksesteeg (2)	1	13.5	52.38	49.38	43.15	53.03	48.03	53.15	48.15	52.38	49.38	43.15
				VL	Mevrouw Van Ande	1	1.5	40.62	38.53	30.98	41.37	36.37	40.98	35.98	40.62	38.53	30.98
				VL	Mevrouw Van Ande	1	4.5	40.57	38.47	30.93	41.31	36.31	40.93	35.93	40.57	38.47	30.93
				VL	Mevrouw Van Ande	1	7.5	40.20	38.10	30.56	40.94	35.94	40.56	35.56	40.20	38.10	30.56
				VL	Mevrouw Van Ande	1	10.5	40.38	38.28	30.74	41.12	36.12	40.74	35.74	40.38	38.28	30.74
				VL	Mevrouw Van Ande	1	13.5	40.78	38.68	31.14	41.52	36.52	41.14	36.14	40.78	38.68	31.14
				VL	Griendweg (4)	1	1.5	26.51	24.14	15.83	26.89	26.89	26.51	26.51	24.14	15.83	
				VL	Griendweg (4)	1	4.5	26.84	24.46	16.15	27.21	27.21	26.84	26.84	24.46	16.15	
				VL	Griendweg (4)	1	7.5	27.21	24.83	16.52	27.58	27.58	27.21	27.21	24.83	16.52	
				VL	Griendweg (4)	1	10.5	27.28	24.90	16.58	27.65	27.65	27.28	27.28	24.90	16.58	
				VL	Griendweg (4)	1	13.5	27.34	24.96	16.65	27.71	27.71	27.34	27.34	24.96	16.65	
				VL	Ontsluitingsweg wir	1	1.5	48.21	45.91	37.73	48.66	48.66	48.21	48.21	45.91	37.73	
				VL	Ontsluitingsweg wir	1	4.5	49.64	47.34	39.16	50.09	50.09	49.64	49.64	47.34	39.16	
				VL	Ontsluitingsweg wir	1	7.5	49.95	47.64	39.48	50.40	50.40	49.95	49.95	47.64	39.48	
				VL	Ontsluitingsweg wir	1	10.5	50.03	47.72	39.55	50.48	50.48	50.03	50.03	47.72	39.55	
				VL	Ontsluitingsweg wir	1	13.5	50.02	47.71	39.54	50.47	50.47	50.02	50.02	47.71	39.54	
				VL	Laagdalemseweg (:	1	1.5	35.56	32.27	25.08	35.75	35.75	35.56	35.56	32.27	25.08	
				VL	Laagdalemseweg (:	1	4.5	35.71	32.36	25.24	35.89	35.89	35.71	35.71	32.36	25.24	
				VL	Laagdalemseweg (:	1	7.5	35.64	32.26	25.17	35.82	35.82	35.64	35.64	32.26	25.17	
				VL	Laagdalemseweg (:	1	10.5	35.87	32.50	25.41	36.05	36.05	35.87	35.87	32.50	25.41	
VL	Laagdalemseweg (:	1	13.5	36.19	32.82	25.73	36.37	36.37	36.19	36.19	32.82	25.73					
VL	Laagdalemseweg (l	1	1.5	36.07	33.16	25.56	36.35	31.35	36.07	31.07	36.07	33.16	25.56				
VL	Laagdalemseweg (l	1	4.5	36.49	33.53	25.97	36.75	31.75	36.49	31.49	36.49	33.53	25.97				
VL	Laagdalemseweg (l	1	7.5	36.24	33.27	25.73	36.50	31.50	36.24	31.24	36.24	33.27	25.73				
VL	Laagdalemseweg (l	1	10.5	35.95	32.98	25.44	36.21	31.21	35.95	30.95	35.95	32.98	25.44				
VL	Laagdalemseweg (l	1	13.5	35.30	32.33	24.79	35.56	30.56	35.30	30.30	35.30	32.33	24.79				
431	0.0	0.0 WV01	vrij	RL	totaal (0)	1	1.5	41.97	43.83	42.11	48.74	48.74	52.11	52.11	--	--	--
				RL	totaal (0)	1	4.5	43.81	45.67	43.95	50.58	50.58	53.95	53.95	--	--	--
				RL	totaal (0)	1	7.5	43.94	45.80	44.08	50.71	50.71	54.08	54.08	--	--	--
				RL	totaal (0)	1	10.5	43.77	45.63	43.91	50.54	50.54	53.91	53.91	--	--	--
				RL	totaal (0)	1	13.5	43.19	45.05	43.33	49.96	49.96	53.33	53.33	--	--	--
				VL	totaal (0)	1	1.5	55.57	52.77	46.93	56.48	55.38	56.93	55.95	55.57	52.77	46.93

													(*) IL: inc. maatregel, VL:inc aftrek, RL: inc prognosetoeslag			(^) VL: ex. optrektoeslag						
nr	z1	m1 adres	huisnr	type	afw.toets	refl	kenmerk	rhart	groep	sh	wnh	dag	avond	nacht	Lden	Lden(*)	Letm	Letm(*)	dag(^)	avond(^)	nacht(^)	
									VL	totaal (0)	1	4.5	56.73	53.85	48.45	57.76	56.93	58.45	57.75	56.73	53.85	48.45
									VL	totaal (0)	1	7.5	56.92	54.03	48.70	57.97	57.16	58.70	58.01	56.92	54.03	48.70
									VL	totaal (0)	1	10.5	56.89	54.00	48.61	57.92	57.04	58.61	57.86	56.89	54.00	48.61
									VL	totaal (0)	1	13.5	56.78	53.91	48.35	57.75	56.74	58.35	57.47	56.78	53.91	48.35
									VL	Rijksweg A15 (1)	1	1.5	49.81	46.30	43.47	51.60	51.60	53.47	53.47	49.81	46.30	43.47
									VL	Rijksweg A15 (1)	1	4.5	52.28	48.78	45.95	54.07	54.07	55.95	55.95	52.28	48.78	45.95
									VL	Rijksweg A15 (1)	1	7.5	52.62	49.11	46.29	54.41	54.41	56.29	56.29	52.62	49.11	46.29
									VL	Rijksweg A15 (1)	1	10.5	52.38	48.86	46.05	54.17	54.17	56.05	56.05	52.38	48.86	46.05
									VL	Rijksweg A15 (1)	1	13.5	51.74	48.23	45.40	53.53	53.53	55.40	55.40	51.74	48.23	45.40
									VL	Spijksesteeg (2)	1	1.5	50.40	47.47	41.15	51.06	46.06	51.15	46.15	50.40	47.47	41.15
									VL	Spijksesteeg (2)	1	4.5	50.61	47.64	41.37	51.27	46.27	51.37	46.37	50.61	47.64	41.37
									VL	Spijksesteeg (2)	1	7.5	50.78	47.79	41.54	51.43	46.43	51.54	46.54	50.78	47.79	41.54
									VL	Spijksesteeg (2)	1	10.5	51.04	48.04	41.81	51.69	46.69	51.81	46.81	51.04	48.04	41.81
									VL	Spijksesteeg (2)	1	13.5	51.50	48.50	42.27	52.15	47.15	52.27	47.27	51.50	48.50	42.27
									VL	Mevrouw Van Ande	1	1.5	40.41	38.32	30.77	41.16	36.16	40.77	35.77	40.41	38.32	30.77
									VL	Mevrouw Van Ande	1	4.5	40.43	38.33	30.80	41.18	36.18	40.80	35.80	40.43	38.33	30.80
									VL	Mevrouw Van Ande	1	7.5	40.15	38.05	30.52	40.90	35.90	40.52	35.52	40.15	38.05	30.52
									VL	Mevrouw Van Ande	1	10.5	40.43	38.33	30.79	41.17	36.17	40.79	35.79	40.43	38.33	30.79
									VL	Mevrouw Van Ande	1	13.5	40.78	38.68	31.15	41.53	36.53	41.15	36.15	40.78	38.68	31.15
									VL	Griendweg (4)	1	1.5	26.57	24.20	15.89	26.95	26.95	26.57	26.57	26.57	24.20	15.89
									VL	Griendweg (4)	1	4.5	26.87	24.49	16.17	27.24	27.24	26.87	26.87	26.87	24.49	16.17
									VL	Griendweg (4)	1	7.5	27.10	24.72	16.40	27.47	27.47	27.10	27.10	27.10	24.72	16.40
									VL	Griendweg (4)	1	10.5	27.17	24.79	16.48	27.54	27.54	27.17	27.17	27.17	24.79	16.48
									VL	Griendweg (4)	1	13.5	27.32	24.94	16.62	27.69	27.69	27.32	27.32	27.32	24.94	16.62
									VL	Ontsluitingsweg wir	1	1.5	51.35	49.04	40.87	51.80	51.80	51.35	51.35	51.35	49.04	40.87
									VL	Ontsluitingsweg wir	1	4.5	52.24	49.93	41.76	52.69	52.69	52.24	52.24	52.24	49.93	41.76
									VL	Ontsluitingsweg wir	1	7.5	52.35	50.04	41.87	52.80	52.80	52.35	52.35	52.35	50.04	41.87
									VL	Ontsluitingsweg wir	1	10.5	52.32	50.01	41.84	52.77	52.77	52.32	52.32	52.32	50.01	41.84
									VL	Ontsluitingsweg wir	1	13.5	52.23	49.91	41.75	52.67	52.67	52.23	52.23	52.23	49.91	41.75
									VL	Laagdalemseweg (:	1	1.5	34.57	31.28	24.10	34.77	34.77	34.57	34.57	34.57	31.28	24.10
									VL	Laagdalemseweg (:	1	4.5	34.76	31.41	24.30	34.95	34.95	34.76	34.76	34.76	31.41	24.30
									VL	Laagdalemseweg (:	1	7.5	34.69	31.33	24.23	34.87	34.87	34.69	34.69	34.69	31.33	24.23
									VL	Laagdalemseweg (:	1	10.5	34.86	31.50	24.41	35.05	35.05	34.86	34.86	34.86	31.50	24.41
									VL	Laagdalemseweg (:	1	13.5	35.11	31.75	24.65	35.29	35.29	35.11	35.11	35.11	31.75	24.65
									VL	Laagdalemseweg (l	1	1.5	36.09	33.19	25.58	36.37	31.37	36.09	31.09	36.09	33.19	25.58
									VL	Laagdalemseweg (l	1	4.5	36.48	33.52	25.97	36.75	31.75	36.48	31.48	36.48	33.52	25.97
									VL	Laagdalemseweg (l	1	7.5	36.05	33.08	25.54	36.31	31.31	36.05	31.05	36.05	33.08	25.54
									VL	Laagdalemseweg (l	1	10.5	35.74	32.77	25.23	36.00	31.00	35.74	30.74	35.74	32.77	25.23
									VL	Laagdalemseweg (l	1	13.5	35.33	32.37	24.82	35.60	30.60	35.33	30.33	35.33	32.37	24.82
432	0.0	0.0 WV01						vrij	RL	totaal (0)	1	1.5	42.28	44.14	42.42	49.05	49.05	52.42	52.42	--	--	--
									RL	totaal (0)	1	4.5	43.87	45.73	44.01	50.64	50.64	54.01	54.01	--	--	--
									RL	totaal (0)	1	7.5	44.03	45.89	44.17	50.80	50.80	54.17	54.17	--	--	--
									RL	totaal (0)	1	10.5	44.07	45.93	44.21	50.84	50.84	54.21	54.21	--	--	--
									RL	totaal (0)	1	13.5	43.39	45.25	43.53	50.16	50.16	53.53	53.53	--	--	--
									VL	totaal (0)	1	1.5	57.01	54.36	47.93	57.80	57.09	57.93	57.24	57.01	54.36	47.93
									VL	totaal (0)	1	4.5	57.82	55.08	49.10	58.71	58.11	59.10	58.55	57.82	55.08	49.10
									VL	totaal (0)	1	7.5	57.85	55.10	49.21	58.77	58.19	59.21	58.68	57.85	55.10	49.21
									VL	totaal (0)	1	10.5	57.80	55.04	49.15	58.71	58.06	59.15	58.55	57.80	55.04	49.15
									VL	totaal (0)	1	13.5	57.61	54.85	48.84	58.48	57.71	58.84	58.12	57.61	54.85	48.84
									VL	Rijksweg A15 (1)	1	1.5	49.90	46.41	43.56	51.69	51.69	53.56	53.56	49.90	46.41	43.56
									VL	Rijksweg A15 (1)	1	4.5	52.20	48.70	45.87	53.99	53.99	55.87	55.87	52.20	48.70	45.87
									VL	Rijksweg A15 (1)	1	7.5	52.48	48.97	46.15	54.27	54.27	56.15	56.15	52.48	48.97	46.15

													(*) IL: inc. maatregel, VL:inc aftrek, RL: inc prognosetoeslag			(^) VL: ex. optrektoeslag						
nr	z1	m1 adres	huisnr	type	afw.toets	refl	kenmerk	rhart	groep	sh	wnh	dag	avond	nacht	Lden	Lden(*)	Letm	Letm(*)	dag(^)	avond(^)	nacht(^)	
									VL	Rijksweg A15 (1)	1	10.5	52.34	48.83	46.00	54.13	54.13	56.00	56.00	52.34	48.83	46.00
									VL	Rijksweg A15 (1)	1	13.5	51.65	48.14	45.31	53.44	53.44	55.31	55.31	51.65	48.14	45.31
									VL	Spijksesteeg (2)	1	1.5	50.06	47.12	40.81	50.72	45.72	50.81	45.81	50.06	47.12	40.81
									VL	Spijksesteeg (2)	1	4.5	50.30	47.32	41.06	50.95	45.95	51.06	46.06	50.30	47.32	41.06
									VL	Spijksesteeg (2)	1	7.5	50.28	47.27	41.05	50.93	45.93	51.05	46.05	50.28	47.27	41.05
									VL	Spijksesteeg (2)	1	10.5	50.70	47.69	41.48	51.35	46.35	51.48	46.48	50.70	47.69	41.48
									VL	Spijksesteeg (2)	1	13.5	51.17	48.16	41.94	51.82	46.82	51.94	46.94	51.17	48.16	41.94
									VL	Mevrouw Van Ande	1	1.5	39.59	37.50	29.95	40.34	35.34	39.95	34.95	39.59	37.50	29.95
									VL	Mevrouw Van Ande	1	4.5	39.65	37.55	30.01	40.39	35.39	40.01	35.01	39.65	37.55	30.01
									VL	Mevrouw Van Ande	1	7.5	39.40	37.30	29.76	40.14	35.14	39.76	34.76	39.40	37.30	29.76
									VL	Mevrouw Van Ande	1	10.5	39.69	37.59	30.05	40.43	35.43	40.05	35.05	39.69	37.59	30.05
									VL	Mevrouw Van Ande	1	13.5	40.04	37.94	30.40	40.78	35.78	40.40	35.40	40.04	37.94	30.40
									VL	Griendweg (4)	1	1.5	26.83	24.46	16.15	27.21	27.21	26.83	26.83	24.46	16.15	
									VL	Griendweg (4)	1	4.5	27.04	24.66	16.34	27.41	27.41	27.04	27.04	24.66	16.34	
									VL	Griendweg (4)	1	7.5	27.18	24.80	16.48	27.55	27.55	27.18	27.18	24.80	16.48	
									VL	Griendweg (4)	1	10.5	27.14	24.76	16.45	27.51	27.51	27.14	27.14	24.76	16.45	
									VL	Griendweg (4)	1	13.5	27.41	25.03	16.71	27.78	27.78	27.41	27.41	25.03	16.71	
									VL	Ontsluitingsweg wir	1	1.5	54.58	52.27	44.10	55.03	55.03	54.58	54.58	52.27	44.10	
									VL	Ontsluitingsweg wir	1	4.5	54.98	52.66	44.50	55.42	55.42	54.98	54.98	52.66	44.50	
									VL	Ontsluitingsweg wir	1	7.5	54.92	52.60	44.44	55.36	55.36	54.92	54.92	52.60	44.44	
									VL	Ontsluitingsweg wir	1	10.5	54.73	52.42	44.25	55.18	55.18	54.73	54.73	52.42	44.25	
									VL	Ontsluitingsweg wir	1	13.5	54.49	52.18	44.02	54.94	54.94	54.49	54.49	52.18	44.02	
									VL	Laagdalemseweg (:	1	1.5	34.84	31.55	24.36	35.03	35.03	34.84	34.84	31.55	24.36	
									VL	Laagdalemseweg (:	1	4.5	35.11	31.75	24.64	35.29	35.29	35.11	35.11	31.75	24.64	
									VL	Laagdalemseweg (:	1	7.5	35.17	31.80	24.71	35.35	35.35	35.17	35.17	31.80	24.71	
									VL	Laagdalemseweg (:	1	10.5	35.36	31.99	24.90	35.54	35.54	35.36	35.36	31.99	24.90	
									VL	Laagdalemseweg (:	1	13.5	35.57	32.20	25.11	35.75	35.75	35.57	35.57	32.20	25.11	
									VL	Laagdalemseweg (:	1	1.5	36.02	33.10	25.51	36.30	31.30	36.02	31.02	36.02	33.10	25.51
									VL	Laagdalemseweg (:	1	4.5	36.40	33.44	25.88	36.66	31.66	36.40	31.40	36.40	33.44	25.88
									VL	Laagdalemseweg (:	1	7.5	35.90	32.94	25.39	36.17	31.17	35.90	30.90	35.90	32.94	25.39
									VL	Laagdalemseweg (:	1	10.5	35.59	32.63	25.08	35.86	30.86	35.59	30.59	35.59	32.63	25.08
									VL	Laagdalemseweg (:	1	13.5	35.19	32.23	24.68	35.46	30.46	35.19	30.19	35.19	32.23	24.68
433	0.0	0.0 WV01					vrij		RL	totaal (0)	1	1.5	43.24	45.11	43.39	50.02	50.02	53.39	53.39	--	--	--
									RL	totaal (0)	1	4.5	44.82	46.68	44.96	51.59	51.59	54.96	54.96	--	--	--
									RL	totaal (0)	1	7.5	45.49	47.35	45.63	52.26	52.26	55.63	55.63	--	--	--
									RL	totaal (0)	1	10.5	45.11	46.97	45.25	51.88	51.88	55.25	55.25	--	--	--
									RL	totaal (0)	1	13.5	44.00	45.86	44.14	50.77	50.77	54.14	54.14	--	--	--
									VL	totaal (0)	1	1.5	58.46	55.42	49.77	59.30	55.99	59.77	56.85	58.46	55.42	49.77
									VL	totaal (0)	1	4.5	59.52	56.44	50.92	60.38	57.20	60.92	58.16	59.52	56.44	50.92
									VL	totaal (0)	1	7.5	60.03	56.94	51.61	60.96	58.11	61.61	59.20	60.03	56.94	51.61
									VL	totaal (0)	1	10.5	60.01	56.94	51.51	60.91	57.94	61.51	58.97	60.01	56.94	51.51
									VL	totaal (0)	1	13.5	59.98	56.92	51.40	60.85	57.74	61.40	58.70	59.98	56.92	51.40
									VL	Rijksweg A15 (1)	1	1.5	50.29	46.75	43.93	52.06	52.06	53.93	53.93	50.29	46.75	43.93
									VL	Rijksweg A15 (1)	1	4.5	51.98	48.45	45.63	53.76	53.76	55.63	55.63	51.98	48.45	45.63
									VL	Rijksweg A15 (1)	1	7.5	53.56	50.05	47.19	55.33	55.33	57.19	57.19	53.56	50.05	47.19
									VL	Rijksweg A15 (1)	1	10.5	53.12	49.61	46.75	54.89	54.89	56.75	56.75	53.12	49.61	46.75
									VL	Rijksweg A15 (1)	1	13.5	52.59	49.09	46.22	54.36	54.36	56.22	56.22	52.59	49.09	46.22
									VL	Spijksesteeg (2)	1	1.5	57.35	54.33	48.13	58.00	53.00	58.13	53.13	57.35	54.33	48.13
									VL	Spijksesteeg (2)	1	4.5	58.38	55.35	49.16	59.03	54.03	59.16	54.16	58.38	55.35	49.16
									VL	Spijksesteeg (2)	1	7.5	58.62	55.60	49.41	59.27	54.27	59.41	54.41	58.62	55.60	49.41
									VL	Spijksesteeg (2)	1	10.5	58.68	55.66	49.47	59.33	54.33	59.47	54.47	58.68	55.66	49.47
									VL	Spijksesteeg (2)	1	13.5	58.74	55.72	49.52	59.39	54.39	59.52	54.52	58.74	55.72	49.52

														(*) IL: inc. maatregel, VL:inc aftrek, RL: inc prognosetoeslag			(^) VL: ex. optrektoeslag						
nr	z1	m1 adres	huisnr	type	afw.toets	refl	kenmerk	rhart	groep	sh	wnh	dag	avond	nacht	Lden	Lden(*)	Letm	Letm(*)	dag(^)	avond(^)	nacht(^)		
									VL		Mevrouw Van Ande	1	1.5	43.70	41.60	34.06	44.44	39.44	44.06	39.06	43.70	41.60	34.06
									VL		Mevrouw Van Ande	1	4.5	43.19	41.09	33.55	43.93	38.93	43.55	38.55	43.19	41.09	33.55
									VL		Mevrouw Van Ande	1	7.5	43.51	41.41	33.87	44.25	39.25	43.87	38.87	43.51	41.41	33.87
									VL		Mevrouw Van Ande	1	10.5	44.18	42.08	34.54	44.92	39.92	44.54	39.54	44.18	42.08	34.54
									VL		Mevrouw Van Ande	1	13.5	44.89	42.79	35.25	45.63	40.63	45.25	40.25	44.89	42.79	35.25
									VL		Griendweg (4)	1	1.5	26.26	23.88	15.57	26.63	26.63	26.26	26.26	26.26	23.88	15.57
									VL		Griendweg (4)	1	4.5	26.28	23.89	15.58	26.65	26.65	26.28	26.28	26.28	23.89	15.58
									VL		Griendweg (4)	1	7.5	26.25	23.87	15.56	26.62	26.62	26.25	26.25	26.25	23.87	15.56
									VL		Griendweg (4)	1	10.5	26.53	24.15	15.84	26.90	26.90	26.53	26.53	26.53	24.15	15.84
									VL		Griendweg (4)	1	13.5	25.94	23.56	15.25	26.31	26.31	25.94	25.94	23.56	15.25	
									VL		Ontsluitingsweg wir	1	1.5	42.27	39.97	31.79	42.72	42.72	42.27	42.27	39.97	31.79	
									VL		Ontsluitingsweg wir	1	4.5	42.13	39.82	31.65	42.58	42.58	42.13	42.13	39.82	31.65	
									VL		Ontsluitingsweg wir	1	7.5	42.71	40.40	32.23	43.16	43.16	42.71	42.71	40.40	32.23	
									VL		Ontsluitingsweg wir	1	10.5	43.47	41.16	33.00	43.92	43.92	43.47	43.47	41.16	33.00	
									VL		Ontsluitingsweg wir	1	13.5	43.57	41.25	33.09	44.01	44.01	43.57	43.57	41.25	33.09	
									VL		Laagdalemseweg (;	1	1.5	38.38	35.04	27.92	38.57	38.57	38.38	38.38	35.04	27.92	
									VL		Laagdalemseweg (;	1	4.5	37.59	34.24	27.13	37.78	37.78	37.59	37.59	34.24	27.13	
									VL		Laagdalemseweg (;	1	7.5	37.72	34.38	27.26	37.91	37.91	37.72	37.72	34.38	27.26	
									VL		Laagdalemseweg (;	1	10.5	38.17	34.84	27.72	38.36	38.36	38.17	38.17	34.84	27.72	
									VL		Laagdalemseweg (;	1	13.5	38.66	35.34	28.22	38.86	38.86	38.66	38.66	35.34	28.22	
									VL		Laagdalemseweg (f	1	1.5	36.48	33.56	25.97	36.76	31.76	36.48	31.48	36.48	33.56	25.97
									VL		Laagdalemseweg (f	1	4.5	36.64	33.68	26.13	36.91	31.91	36.64	31.64	36.64	33.68	26.13
									VL		Laagdalemseweg (f	1	7.5	36.72	33.75	26.21	36.98	31.98	36.72	31.72	36.72	33.75	26.21
									VL		Laagdalemseweg (f	1	10.5	36.44	33.48	25.93	36.71	31.71	36.44	31.44	36.44	33.48	25.93
									VL		Laagdalemseweg (f	1	13.5	35.57	32.61	25.06	35.84	30.84	35.57	30.57	35.57	32.61	25.06
434	0.0	0.0 WV01						vrij	RL		totaal (0)	1	1.5	43.44	45.30	43.58	50.21	50.21	53.58	53.58	--	--	--
									RL		totaal (0)	1	4.5	44.81	46.68	44.96	51.59	51.59	54.96	54.96	--	--	--
									RL		totaal (0)	1	7.5	45.29	47.15	45.43	52.06	52.06	55.43	55.43	--	--	--
									RL		totaal (0)	1	10.5	45.00	46.86	45.14	51.77	51.77	55.14	55.14	--	--	--
									RL		totaal (0)	1	13.5	43.97	45.83	44.11	50.74	50.74	54.11	54.11	--	--	--
									VL		totaal (0)	1	1.5	58.13	55.09	49.51	58.99	55.89	59.51	56.81	58.13	55.09	49.51
									VL		totaal (0)	1	4.5	59.16	56.09	50.64	60.05	57.05	60.64	58.07	59.16	56.09	50.64
									VL		totaal (0)	1	7.5	59.68	56.59	51.30	60.62	57.90	61.30	59.02	59.68	56.59	51.30
									VL		totaal (0)	1	10.5	59.66	56.60	51.20	60.58	57.72	61.20	58.77	59.66	56.60	51.20
									VL		totaal (0)	1	13.5	59.66	56.61	51.11	60.55	57.55	61.11	58.53	59.66	56.61	51.11
									VL		Rijksweg A15 (1)	1	1.5	50.56	47.03	44.22	52.34	52.34	54.22	54.22	50.56	47.03	44.22
									VL		Rijksweg A15 (1)	1	4.5	52.15	48.63	45.81	53.94	53.94	55.81	55.81	52.15	48.63	45.81
									VL		Rijksweg A15 (1)	1	7.5	53.50	50.00	47.15	55.28	55.28	57.15	57.15	53.50	50.00	47.15
									VL		Rijksweg A15 (1)	1	10.5	53.01	49.51	46.66	54.79	54.79	56.66	56.66	53.01	49.51	46.66
									VL		Rijksweg A15 (1)	1	13.5	52.54	49.04	46.19	54.32	54.32	56.19	56.19	52.54	49.04	46.19
									VL		Spijksesteeg (2)	1	1.5	56.77	53.77	47.55	57.43	52.43	57.55	52.55	56.77	53.77	47.55
									VL		Spijksesteeg (2)	1	4.5	57.81	54.79	48.59	58.46	53.46	58.59	53.59	57.81	54.79	48.59
									VL		Spijksesteeg (2)	1	7.5	58.09	55.07	48.87	58.74	53.74	58.87	53.87	58.09	55.07	48.87
									VL		Spijksesteeg (2)	1	10.5	58.17	55.15	48.95	58.82	53.82	58.95	53.95	58.17	55.15	48.95
									VL		Spijksesteeg (2)	1	13.5	58.24	55.23	49.02	58.89	53.89	59.02	54.02	58.24	55.23	49.02
									VL		Mevrouw Van Ande	1	1.5	44.69	42.60	35.05	45.44	40.44	45.05	40.05	44.69	42.60	35.05
									VL		Mevrouw Van Ande	1	4.5	44.20	42.11	34.56	44.95	39.95	44.56	39.56	44.20	42.11	34.56
									VL		Mevrouw Van Ande	1	7.5	44.52	42.42	34.88	45.26	40.26	44.88	39.88	44.52	42.42	34.88
									VL		Mevrouw Van Ande	1	10.5	45.09	42.99	35.45	45.83	40.83	45.45	40.45	45.09	42.99	35.45
									VL		Mevrouw Van Ande	1	13.5	45.93	43.83	36.29	46.67	41.67	46.29	41.29	45.93	43.83	36.29
									VL		Griendweg (4)	1	1.5	25.59	23.21	14.90	25.96	25.96	25.59	25.59	23.21	14.90	
									VL		Griendweg (4)	1	4.5	25.76	23.37	15.06	26.13	26.13	25.76	25.76	23.37	15.06	

													(*) IL: inc. maatregel, VL:inc aftrek, RL: inc prognosetoeslag			(^) VL: ex. optrektoeslag						
nr	z1	m1 adres	huisnr	type	afw.toets	refl	kenmerk	rhart	groep	sh	wnh	dag	avond	nacht	Lden	Lden(*)	Letm	Letm(*)	dag(^)	avond(^)	nacht(^)	
									VL	Griendweg (4)	1	7.5	25.71	23.33	15.01	26.08	26.08	25.71	25.71	23.33	15.01	
									VL	Griendweg (4)	1	10.5	25.89	23.51	15.20	26.26	26.26	25.89	25.89	23.51	15.20	
									VL	Griendweg (4)	1	13.5	25.16	22.78	14.46	25.53	25.53	25.16	25.16	22.78	14.46	
									VL	Ontsluitingsweg wir	1	1.5	42.08	39.77	31.60	42.53	42.53	42.08	42.08	39.77	31.60	
									VL	Ontsluitingsweg wir	1	4.5	42.04	39.73	31.57	42.49	42.49	42.04	42.04	39.73	31.57	
									VL	Ontsluitingsweg wir	1	7.5	42.68	40.36	32.20	43.12	43.12	42.68	42.68	40.36	32.20	
									VL	Ontsluitingsweg wir	1	10.5	43.46	41.15	32.98	43.91	43.91	43.46	43.46	41.15	32.98	
									VL	Ontsluitingsweg wir	1	13.5	43.61	41.30	33.13	44.06	44.06	43.61	43.61	41.30	33.13	
									VL	Laagdalemseweg (:	1	1.5	39.96	36.60	29.49	40.14	40.14	39.96	39.96	36.60	29.49	
									VL	Laagdalemseweg (:	1	4.5	39.17	35.81	28.70	39.35	39.35	39.17	39.17	35.81	28.70	
									VL	Laagdalemseweg (:	1	7.5	39.37	36.01	28.90	39.55	39.55	39.37	39.37	36.01	28.90	
									VL	Laagdalemseweg (:	1	10.5	39.91	36.56	29.45	40.10	40.10	39.91	39.91	36.56	29.45	
									VL	Laagdalemseweg (:	1	13.5	40.47	37.12	30.00	40.65	40.65	40.47	40.47	37.12	30.00	
									VL	Laagdalemseweg (l	1	1.5	36.42	33.51	25.91	36.70	31.70	36.42	31.42	36.42	33.51	25.91
									VL	Laagdalemseweg (l	1	4.5	36.56	33.60	26.05	36.83	31.83	36.56	31.56	36.56	33.60	26.05
									VL	Laagdalemseweg (l	1	7.5	36.69	33.73	26.17	36.95	31.95	36.69	31.69	36.69	33.73	26.17
									VL	Laagdalemseweg (l	1	10.5	36.40	33.44	25.89	36.67	31.67	36.40	31.40	36.40	33.44	25.89
									VL	Laagdalemseweg (l	1	13.5	35.74	32.78	25.23	36.01	31.01	35.74	30.74	35.74	32.78	25.23
435	0.0	0.0 WV01						vrij	RL	totaal (0)	1	1.5	43.50	45.36	43.64	50.27	50.27	53.64	53.64	--	--	--
									RL	totaal (0)	1	4.5	44.82	46.68	44.96	51.59	51.59	54.96	54.96	--	--	--
									RL	totaal (0)	1	7.5	45.24	47.11	45.38	52.01	52.01	55.38	55.38	--	--	--
									RL	totaal (0)	1	10.5	44.92	46.78	45.06	51.69	51.69	55.06	55.06	--	--	--
									RL	totaal (0)	1	13.5	43.97	45.83	44.11	50.74	50.74	54.11	54.11	--	--	--
									VL	totaal (0)	1	1.5	57.78	54.74	49.24	58.67	55.72	59.24	56.71	57.78	54.74	49.24
									VL	totaal (0)	1	4.5	58.84	55.76	50.43	59.77	56.98	60.43	58.08	58.84	55.76	50.43
									VL	totaal (0)	1	7.5	59.38	56.28	51.09	60.36	57.79	61.09	58.97	59.38	56.28	51.09
									VL	totaal (0)	1	10.5	59.31	56.24	50.88	60.24	57.47	60.88	58.55	59.31	56.24	50.88
									VL	totaal (0)	1	13.5	59.30	56.26	50.79	60.20	57.30	60.79	58.31	59.30	56.26	50.79
									VL	Rijksweg A15 (1)	1	1.5	50.79	47.26	44.44	52.57	52.57	54.44	54.44	50.79	47.26	44.44
									VL	Rijksweg A15 (1)	1	4.5	52.49	48.96	46.14	54.27	54.27	56.14	56.14	52.49	48.96	46.14
									VL	Rijksweg A15 (1)	1	7.5	53.67	50.15	47.31	55.45	55.45	57.31	57.31	53.67	50.15	47.31
									VL	Rijksweg A15 (1)	1	10.5	52.94	49.43	46.58	54.72	54.72	56.58	56.58	52.94	49.43	46.58
									VL	Rijksweg A15 (1)	1	13.5	52.49	48.97	46.11	54.26	54.26	56.11	56.11	52.49	48.97	46.11
									VL	Spijksesteeg (2)	1	1.5	56.20	53.19	46.98	56.85	51.85	56.98	51.98	56.20	53.19	46.98
									VL	Spijksesteeg (2)	1	4.5	57.25	54.22	48.03	57.90	52.90	58.03	53.03	57.25	54.22	48.03
									VL	Spijksesteeg (2)	1	7.5	57.56	54.54	48.34	58.21	53.21	58.34	53.34	57.56	54.54	48.34
									VL	Spijksesteeg (2)	1	10.5	57.65	54.63	48.43	58.30	53.30	58.43	53.43	57.65	54.63	48.43
									VL	Spijksesteeg (2)	1	13.5	57.72	54.70	48.50	58.37	53.37	58.50	53.50	57.72	54.70	48.50
									VL	Mevrouw Van Ande	1	1.5	45.43	43.33	35.79	46.17	41.17	45.79	40.79	45.43	43.33	35.79
									VL	Mevrouw Van Ande	1	4.5	44.91	42.82	35.28	45.66	40.66	45.28	40.28	44.91	42.82	35.28
									VL	Mevrouw Van Ande	1	7.5	45.30	43.20	35.66	46.04	41.04	45.66	40.66	45.30	43.20	35.66
									VL	Mevrouw Van Ande	1	10.5	45.94	43.84	36.30	46.68	41.68	46.30	41.30	45.94	43.84	36.30
									VL	Mevrouw Van Ande	1	13.5	46.76	44.67	37.12	47.51	42.51	47.12	42.12	46.76	44.67	37.12
									VL	Griendweg (4)	1	1.5	25.54	23.16	14.85	25.91	25.91	25.54	25.54	23.16	14.85	
									VL	Griendweg (4)	1	4.5	25.77	23.39	15.08	26.14	26.14	25.77	25.77	23.39	15.08	
									VL	Griendweg (4)	1	7.5	25.74	23.36	15.04	26.11	26.11	25.74	25.74	23.36	15.04	
									VL	Griendweg (4)	1	10.5	26.05	23.67	15.35	26.42	26.42	26.05	26.05	23.67	15.35	
									VL	Griendweg (4)	1	13.5	25.34	22.96	14.64	25.71	25.71	25.34	25.34	22.96	14.64	
									VL	Ontsluitingsweg wir	1	1.5	41.95	39.65	31.47	42.40	42.40	41.95	41.95	39.65	31.47	
									VL	Ontsluitingsweg wir	1	4.5	41.95	39.64	31.47	42.40	42.40	41.95	41.95	39.64	31.47	
									VL	Ontsluitingsweg wir	1	7.5	42.61	40.29	32.13	43.05	43.05	42.61	42.61	40.29	32.13	
									VL	Ontsluitingsweg wir	1	10.5	43.40	41.09	32.93	43.85	43.85	43.40	43.40	41.09	32.93	

													(*) IL: inc. maatregel, VL:inc aftrek, RL: inc prognosetoeslag			(^) VL: ex. optrektoeslag						
nr	z1	m1 adres	huisnr	type	afw.toets	refl	kenmerk	rhart	groep	sh	wnh	dag	avond	nacht	Lden	Lden(*)	Letm	Letm(*)	dag(^)	avond(^)	nacht(^)	
									VL	Ontsluitingsweg wir	1	13.5	43.62	41.31	33.14	44.07	44.07	43.62	43.62	41.31	33.14	
									VL	Laagdalemseweg (:	1	1.5	38.17	34.88	27.74	38.38	38.38	38.17	38.17	34.88	27.74	
									VL	Laagdalemseweg (:	1	4.5	37.58	34.27	27.14	37.78	37.78	37.58	37.58	34.27	27.14	
									VL	Laagdalemseweg (:	1	7.5	37.94	34.65	27.52	38.15	38.15	37.94	37.94	34.65	27.52	
									VL	Laagdalemseweg (:	1	10.5	38.62	35.34	28.19	38.83	38.83	38.62	38.62	35.34	28.19	
									VL	Laagdalemseweg (:	1	13.5	39.02	35.74	28.60	39.23	39.23	39.02	39.02	35.74	28.60	
									VL	Laagdalemseweg (l	1	1.5	36.79	33.87	26.28	37.07	32.07	36.79	31.79	36.79	33.87	26.28
									VL	Laagdalemseweg (l	1	4.5	36.85	33.89	26.33	37.11	32.11	36.85	31.85	36.85	33.89	26.33
									VL	Laagdalemseweg (l	1	7.5	36.79	33.83	26.27	37.05	32.05	36.79	31.79	36.79	33.83	26.27
									VL	Laagdalemseweg (l	1	10.5	36.47	33.51	25.96	36.74	31.74	36.47	31.47	36.47	33.51	25.96
									VL	Laagdalemseweg (l	1	13.5	36.04	33.08	25.52	36.30	31.30	36.04	31.04	36.04	33.08	25.52
436	0.0	0.0 WV01						vrij	RL	totaal (0)	1	1.5	43.49	45.36	43.64	50.27	50.27	53.64	53.64	--	--	--
									RL	totaal (0)	1	4.5	44.80	46.67	44.95	51.58	51.58	54.95	54.95	--	--	--
									RL	totaal (0)	1	7.5	45.26	47.12	45.40	52.03	52.03	55.40	55.40	--	--	--
									RL	totaal (0)	1	10.5	45.01	46.88	45.16	51.79	51.79	55.16	55.16	--	--	--
									RL	totaal (0)	1	13.5	43.93	45.79	44.07	50.70	50.70	54.07	54.07	--	--	--
									VL	totaal (0)	1	1.5	57.61	54.60	49.05	58.50	55.56	59.05	56.53	57.61	54.60	49.05
									VL	totaal (0)	1	4.5	58.56	55.50	50.17	59.51	56.80	60.17	57.91	58.56	55.50	50.17
									VL	totaal (0)	1	7.5	59.17	56.09	50.90	60.16	57.67	60.90	58.86	59.17	56.09	50.90
									VL	totaal (0)	1	10.5	59.13	56.09	50.71	60.07	57.35	60.71	58.43	59.13	56.09	50.71
									VL	totaal (0)	1	13.5	59.12	56.10	50.61	60.03	57.15	60.61	58.16	59.12	56.10	50.61
									VL	Rijksweg A15 (1)	1	1.5	50.56	47.03	44.22	52.34	52.34	54.22	54.22	50.56	47.03	44.22
									VL	Rijksweg A15 (1)	1	4.5	52.38	48.85	46.03	54.16	54.16	56.03	56.03	52.38	48.85	46.03
									VL	Rijksweg A15 (1)	1	7.5	53.59	50.08	47.25	55.38	55.38	57.25	57.25	53.59	50.08	47.25
									VL	Rijksweg A15 (1)	1	10.5	52.83	49.32	46.48	54.61	54.61	56.48	56.48	52.83	49.32	46.48
									VL	Rijksweg A15 (1)	1	13.5	52.33	48.83	45.98	54.11	54.11	55.98	55.98	52.33	48.83	45.98
									VL	Spijksesteeg (2)	1	1.5	55.92	52.91	46.69	56.57	51.57	56.69	51.69	55.92	52.91	46.69
									VL	Spijksesteeg (2)	1	4.5	56.79	53.77	47.57	57.44	52.44	57.57	52.57	56.79	53.77	47.57
									VL	Spijksesteeg (2)	1	7.5	57.19	54.18	47.97	57.84	52.84	57.97	52.97	57.19	54.18	47.97
									VL	Spijksesteeg (2)	1	10.5	57.33	54.32	48.11	57.98	52.98	58.11	53.11	57.33	54.32	48.11
									VL	Spijksesteeg (2)	1	13.5	57.43	54.42	48.20	58.08	53.08	58.20	53.20	57.43	54.42	48.20
									VL	Mevrouw Van Ande	1	1.5	46.29	44.20	36.65	47.04	42.04	46.65	41.65	46.29	44.20	36.65
									VL	Mevrouw Van Ande	1	4.5	45.81	43.71	36.17	46.55	41.55	46.17	41.17	45.81	43.71	36.17
									VL	Mevrouw Van Ande	1	7.5	46.18	44.08	36.54	46.92	41.92	46.54	41.54	46.18	44.08	36.54
									VL	Mevrouw Van Ande	1	10.5	46.84	44.74	37.20	47.58	42.58	47.20	42.20	46.84	44.74	37.20
									VL	Mevrouw Van Ande	1	13.5	47.36	45.27	37.72	48.11	43.11	47.72	42.72	47.36	45.27	37.72
									VL	Griendweg (4)	1	1.5	24.69	22.31	14.00	25.06	25.06	24.69	24.69	22.31	14.00	
									VL	Griendweg (4)	1	4.5	25.08	22.70	14.38	25.45	25.45	25.08	25.08	22.70	14.38	
									VL	Griendweg (4)	1	7.5	25.10	22.72	14.40	25.47	25.47	25.10	25.10	22.72	14.40	
									VL	Griendweg (4)	1	10.5	25.30	22.92	14.61	25.67	25.67	25.30	25.30	22.92	14.61	
									VL	Griendweg (4)	1	13.5	24.92	22.54	14.22	25.29	25.29	24.92	24.92	22.54	14.22	
									VL	Ontsluitingsweg wir	1	1.5	41.97	39.67	31.49	42.42	42.42	41.97	41.97	39.67	31.49	
									VL	Ontsluitingsweg wir	1	4.5	42.02	39.71	31.54	42.47	42.47	42.02	42.02	39.71	31.54	
									VL	Ontsluitingsweg wir	1	7.5	42.72	40.40	32.24	43.16	43.16	42.72	42.72	40.40	32.24	
									VL	Ontsluitingsweg wir	1	10.5	43.47	41.16	32.99	43.92	43.92	43.47	43.47	41.16	32.99	
									VL	Ontsluitingsweg wir	1	13.5	43.64	41.33	33.16	44.09	44.09	43.64	43.64	41.33	33.16	
									VL	Laagdalemseweg (:	1	1.5	39.26	35.94	28.81	39.45	39.45	39.26	39.26	35.94	28.81	
									VL	Laagdalemseweg (:	1	4.5	38.70	35.38	28.26	38.90	38.90	38.70	38.70	35.38	28.26	
									VL	Laagdalemseweg (:	1	7.5	39.15	35.84	28.71	39.35	39.35	39.15	39.15	35.84	28.71	
									VL	Laagdalemseweg (:	1	10.5	39.86	36.55	29.42	40.06	40.06	39.86	39.86	36.55	29.42	
									VL	Laagdalemseweg (:	1	13.5	40.13	36.82	29.69	40.33	40.33	40.13	40.13	36.82	29.69	
									VL	Laagdalemseweg (l	1	1.5	37.35	34.43	26.84	37.63	32.63	37.35	32.35	37.35	34.43	26.84

													(*) IL: inc. maatregel, VL:inc aftrek, RL: inc prognosetoeslag			(^) VL: ex. optrektoeslag																			
nr	z1	m1 adres	huisnr	type	afw.toets	refl	kenmerk	rhart	groep	sh	wnh	dag	avond	nacht	Lden	Lden(*)	Letm	Letm(*)	dag(^)	avond(^)	nacht(^)														
437	0.0	0.0 WV01																				VL	Laagdalemseweg (l	1	4.5	37.38	34.43	26.87	37.65	32.65	37.38	32.38	37.38	34.43	26.87
																						VL	Laagdalemseweg (l	1	7.5	37.23	34.27	26.72	37.50	32.50	37.23	32.23	37.23	34.27	26.72
																						VL	Laagdalemseweg (l	1	10.5	36.93	33.97	26.42	37.20	32.20	36.93	31.93	36.93	33.97	26.42
																						VL	Laagdalemseweg (l	1	13.5	36.63	33.67	26.12	36.90	31.90	36.63	31.63	36.63	33.67	26.12
																						RL	totaal (0)	1	1.5	43.45	45.31	43.59	50.22	50.22	53.59	53.59	--	--	--
																						RL	totaal (0)	1	4.5	44.83	46.69	44.97	51.60	51.60	54.97	54.97	--	--	--
																						RL	totaal (0)	1	7.5	45.31	47.17	45.45	52.08	52.08	55.45	55.45	--	--	--
																						RL	totaal (0)	1	10.5	44.99	46.85	45.13	51.76	51.76	55.13	55.13	--	--	--
																						RL	totaal (0)	1	13.5	44.03	45.89	44.17	50.80	50.80	54.17	54.17	--	--	--
																						VL	totaal (0)	1	1.5	57.39	54.39	48.81	58.28	55.33	58.81	56.28	57.37	54.38	48.79
																						VL	totaal (0)	1	4.5	58.29	55.24	49.88	59.23	56.52	59.88	57.61	58.28	55.23	49.87
																						VL	totaal (0)	1	7.5	58.99	55.93	50.69	59.97	57.46	60.69	58.63	58.98	55.92	50.68
																						VL	totaal (0)	1	10.5	58.96	55.94	50.50	59.89	57.14	60.50	58.18	58.95	55.93	50.49
																						VL	totaal (0)	1	13.5	58.97	55.96	50.44	59.87	57.01	60.44	58.00	58.95	55.95	50.42
																						VL	Rijksweg A15 (1)	1	1.5	50.26	46.73	43.91	52.04	52.04	53.91	53.91	50.26	46.73	43.91
																						VL	Rijksweg A15 (1)	1	4.5	52.05	48.52	45.69	53.82	53.82	55.69	55.69	52.05	48.52	45.69
																						VL	Rijksweg A15 (1)	1	7.5	53.33	49.81	46.97	55.11	55.11	56.97	56.97	53.33	49.81	46.97
																						VL	Rijksweg A15 (1)	1	10.5	52.52	49.01	46.15	54.29	54.29	56.15	56.15	52.52	49.01	46.15
																						VL	Rijksweg A15 (1)	1	13.5	52.15	48.64	45.78	53.92	53.92	55.78	55.78	52.15	48.64	45.78
																						VL	Spijksesteeg (2)	1	1.5	55.61	52.61	46.38	56.26	51.26	56.38	51.38	55.58	52.59	46.35
																						VL	Spijksesteeg (2)	1	4.5	56.46	53.45	47.24	57.11	52.11	57.24	52.24	56.43	53.43	47.21
																						VL	Spijksesteeg (2)	1	7.5	56.96	53.95	47.74	57.61	52.61	57.74	52.74	56.94	53.94	47.71
																						VL	Spijksesteeg (2)	1	10.5	57.12	54.12	47.89	57.77	52.77	57.89	52.89	57.10	54.11	47.87
																						VL	Spijksesteeg (2)	1	13.5	57.20	54.20	47.97	57.85	52.85	57.97	52.97	57.18	54.19	47.95
																						VL	Mevrouw Van Ande	1	1.5	46.63	44.53	36.99	47.37	42.37	46.99	41.99	46.63	44.53	36.99
																						VL	Mevrouw Van Ande	1	4.5	46.18	44.08	36.54	46.92	41.92	46.54	41.54	46.18	44.08	36.54
																						VL	Mevrouw Van Ande	1	7.5	46.61	44.52	36.97	47.36	42.36	46.97	41.97	46.61	44.52	36.97
																						VL	Mevrouw Van Ande	1	10.5	47.27	45.17	37.63	48.01	43.01	47.63	42.63	47.27	45.17	37.63
																						VL	Mevrouw Van Ande	1	13.5	47.68	45.58	38.04	48.42	43.42	48.04	43.04	47.68	45.58	38.04
																						VL	Griendweg (4)	1	1.5	24.41	22.03	13.72	24.78	24.78	24.41	24.41	24.41	22.03	13.72
																						VL	Griendweg (4)	1	4.5	24.75	22.37	14.05	25.12	25.12	24.75	24.75	24.75	22.37	14.05
																						VL	Griendweg (4)	1	7.5	24.79	22.41	14.09	25.16	25.16	24.79	24.79	24.79	22.41	14.09
																						VL	Griendweg (4)	1	10.5	24.90	22.52	14.20	25.27	25.27	24.90	24.90	24.90	22.52	14.20
																						VL	Griendweg (4)	1	13.5	24.53	22.15	13.84	24.90	24.90	24.53	24.53	24.53	22.15	13.84
																						VL	Ontsluitingsweg wir	1	1.5	41.84	39.53	31.36	42.29	42.29	41.84	41.84	41.84	39.53	31.36
																						VL	Ontsluitingsweg wir	1	4.5	41.91	39.60	31.43	42.36	42.36	41.91	41.91	41.91	39.60	31.43
																						VL	Ontsluitingsweg wir	1	7.5	42.60	40.29	32.12	43.05	43.05	42.60	42.60	42.60	40.29	32.12
																						VL	Ontsluitingsweg wir	1	10.5	43.34	41.03	32.86	43.79	43.79	43.34	43.34	43.34	41.03	32.86
																						VL	Ontsluitingsweg wir	1	13.5	43.49	41.18	33.02	43.94	43.94	43.49	43.49	43.49	41.18	33.02
																						VL	Laagdalemseweg (:	1	1.5	40.23	36.92	29.78	40.43	40.43	40.23	40.23	40.23	36.92	29.78
VL	Laagdalemseweg (:	1	4.5	39.82	36.52	29.38	40.02	40.02	39.82	39.82	39.82	36.52	29.38																						
VL	Laagdalemseweg (:	1	7.5	40.42	37.13	29.99	40.63	40.63	40.42	40.42	40.42	37.13	29.99																						
VL	Laagdalemseweg (:	1	10.5	41.09	37.81	30.66	41.30	41.30	41.09	41.09	41.09	37.81	30.66																						
VL	Laagdalemseweg (:	1	13.5	41.29	38.00	30.86	41.50	41.50	41.29	41.29	41.29	38.00	30.86																						
VL	Laagdalemseweg (l	1	1.5	37.72	34.81	27.21	38.00	33.00	37.72	32.72	37.72	34.81	27.21																						
VL	Laagdalemseweg (l	1	4.5	37.64	34.69	27.12	37.91	32.91	37.64	32.64	37.64	34.69	27.12																						
VL	Laagdalemseweg (l	1	7.5	37.47	34.52	26.96	37.74	32.74	37.47	32.47	37.47	34.52	26.96																						
VL	Laagdalemseweg (l	1	10.5	37.23	34.28	26.72	37.50	32.50	37.23	32.23	37.23	34.28	26.72																						
VL	Laagdalemseweg (l	1	13.5	36.97	34.01	26.46	37.24	32.24	36.97	31.97	36.97	34.01	26.46																						
438	0.0	0.0 WV01																				RL	totaal (0)	1	1.5	43.39	45.25	43.53	50.16	50.16	53.53	53.53	--	--	--
																						RL	totaal (0)	1	4.5	44.70	46.57	44.85	51.48	51.48	54.85	54.85	--	--	--
																						RL	totaal (0)	1	7.5	45.28	47.14	45.42	52.05	52.05	55.42	55.42	--	--	--

													(*) IL: inc. maatregel, VL:inc aftrek, RL: inc prognosetoeslag			(^) VL: ex. optrektoeslag					
nr	z1	m1 adres	huisnr	type	afw.toets	refl	kenmerk	rhart	groep	sh	wnh	dag	avond	nacht	Lden	Lden(*)	Letm	Letm(*)	dag(^)	avond(^)	nacht(^)
								RL	totaal (0)	1	10.5	45.04	46.90	45.18	51.81	51.81	55.18	55.18	--	--	--
								RL	totaal (0)	1	13.5	44.08	45.95	44.23	50.86	50.86	54.23	54.23	--	--	--
								VL	totaal (0)	1	1.5	57.27	54.27	48.70	58.16	55.29	58.70	56.24	57.23	54.25	48.66
								VL	totaal (0)	1	4.5	58.18	55.12	49.82	59.14	56.56	59.82	57.68	58.14	55.10	49.78
								VL	totaal (0)	1	7.5	58.87	55.81	50.58	59.86	57.41	60.58	58.57	58.83	55.79	50.55
								VL	totaal (0)	1	10.5	58.89	55.86	50.48	59.83	57.22	60.48	58.29	58.85	55.84	50.44
								VL	totaal (0)	1	13.5	58.88	55.87	50.38	59.79	57.04	60.38	58.04	58.84	55.85	50.34
								VL	Rijksweg A15 (1)	1	1.5	50.30	46.77	43.94	52.07	52.07	53.94	53.94	50.30	46.77	43.94
								VL	Rijksweg A15 (1)	1	4.5	52.26	48.74	45.89	54.03	54.03	55.89	55.89	52.26	48.74	45.89
								VL	Rijksweg A15 (1)	1	7.5	53.30	49.79	46.94	55.08	55.08	56.94	56.94	53.30	49.79	46.94
								VL	Rijksweg A15 (1)	1	10.5	52.75	49.25	46.39	54.53	54.53	56.39	56.39	52.75	49.25	46.39
								VL	Rijksweg A15 (1)	1	13.5	52.32	48.82	45.93	54.08	54.08	55.93	55.93	52.32	48.82	45.93
								VL	Spijksesteeg (2)	1	1.5	55.27	52.25	46.06	55.92	50.92	56.06	51.06	55.21	52.22	45.98
								VL	Spijksesteeg (2)	1	4.5	56.08	53.05	46.86	56.73	51.73	56.86	51.86	56.02	53.02	46.79
								VL	Spijksesteeg (2)	1	7.5	56.65	53.63	47.43	57.30	52.30	57.43	52.43	56.59	53.60	47.36
								VL	Spijksesteeg (2)	1	10.5	56.80	53.78	47.57	57.45	52.45	57.57	52.57	56.73	53.74	47.50
								VL	Spijksesteeg (2)	1	13.5	56.88	53.86	47.66	57.53	52.53	57.66	52.66	56.82	53.83	47.59
								VL	Mevrouw Van Ande	1	1.5	47.33	45.23	37.69	48.07	43.07	47.69	42.69	47.33	45.23	37.69
								VL	Mevrouw Van Ande	1	4.5	46.93	44.84	37.29	47.68	42.68	47.29	42.29	46.93	44.84	37.29
								VL	Mevrouw Van Ande	1	7.5	47.40	45.31	37.77	48.15	43.15	47.77	42.77	47.40	45.31	37.77
								VL	Mevrouw Van Ande	1	10.5	48.05	45.95	38.41	48.79	43.79	48.41	43.41	48.05	45.95	38.41
								VL	Mevrouw Van Ande	1	13.5	48.40	46.30	38.76	49.14	44.14	48.76	43.76	48.40	46.30	38.76
								VL	Griendweg (4)	1	1.5	23.46	21.08	12.77	23.83	23.83	23.46	23.46	23.46	21.08	12.77
								VL	Griendweg (4)	1	4.5	23.96	21.58	13.27	24.33	24.33	23.96	23.96	23.96	21.58	13.27
								VL	Griendweg (4)	1	7.5	24.08	21.70	13.38	24.45	24.45	24.08	24.08	24.08	21.70	13.38
								VL	Griendweg (4)	1	10.5	24.20	21.81	13.50	24.57	24.57	24.20	24.20	24.20	21.81	13.50
								VL	Griendweg (4)	1	13.5	23.98	21.60	13.28	24.35	24.35	23.98	23.98	23.98	21.60	13.28
								VL	Ontsluitingsweg wir	1	1.5	41.60	39.30	31.12	42.05	42.05	41.60	41.60	41.60	39.30	31.12
								VL	Ontsluitingsweg wir	1	4.5	41.69	39.37	31.21	42.13	42.13	41.69	41.69	41.69	39.37	31.21
								VL	Ontsluitingsweg wir	1	7.5	42.38	40.07	31.90	42.83	42.83	42.38	42.38	42.38	40.07	31.90
								VL	Ontsluitingsweg wir	1	10.5	43.10	40.79	32.62	43.55	43.55	43.10	43.10	43.10	40.79	32.62
								VL	Ontsluitingsweg wir	1	13.5	43.25	40.94	32.77	43.70	43.70	43.25	43.25	43.25	40.94	32.77
								VL	Laagdalemseweg (:	1	1.5	41.30	38.00	30.87	41.51	41.51	41.30	41.30	41.27	37.98	30.84
								VL	Laagdalemseweg (:	1	4.5	41.17	37.87	30.74	41.38	41.38	41.17	41.17	41.14	37.86	30.71
								VL	Laagdalemseweg (:	1	7.5	41.95	38.67	31.53	42.16	42.16	41.95	41.95	41.92	38.65	31.50
								VL	Laagdalemseweg (:	1	10.5	42.40	39.12	31.98	42.61	42.61	42.40	42.40	42.37	39.10	31.95
								VL	Laagdalemseweg (:	1	13.5	42.58	39.29	32.16	42.79	42.79	42.58	42.58	42.55	39.27	32.13
								VL	Laagdalemseweg (l	1	1.5	38.32	35.40	27.81	38.60	33.60	38.32	33.32	38.32	35.40	27.81
								VL	Laagdalemseweg (l	1	4.5	38.15	35.20	27.64	38.42	33.42	38.15	33.15	38.15	35.20	27.64
								VL	Laagdalemseweg (l	1	7.5	37.98	35.03	27.47	38.25	33.25	37.98	32.98	37.98	35.03	27.47
								VL	Laagdalemseweg (l	1	10.5	37.80	34.85	27.29	38.07	33.07	37.80	32.80	37.80	34.85	27.29
								VL	Laagdalemseweg (l	1	13.5	37.57	34.62	27.06	37.84	32.84	37.57	32.57	37.57	34.62	27.06
439	0.0	0.0 WV01					vrij	RL	totaal (0)	1	1.5	43.29	45.16	43.44	50.07	50.07	53.44	53.44	--	--	--
								RL	totaal (0)	1	4.5	44.41	46.27	44.55	51.18	51.18	54.55	54.55	--	--	--
								RL	totaal (0)	1	7.5	44.98	46.84	45.12	51.75	51.75	55.12	55.12	--	--	--
								RL	totaal (0)	1	10.5	44.71	46.57	44.85	51.48	51.48	54.85	54.85	--	--	--
								RL	totaal (0)	1	13.5	43.67	45.54	43.82	50.45	50.45	53.82	53.82	--	--	--
								VL	totaal (0)	1	1.5	57.28	54.29	48.64	58.15	55.20	58.64	56.10	57.22	54.26	48.59
								VL	totaal (0)	1	4.5	58.12	55.08	49.70	59.06	56.44	59.70	57.52	58.06	55.05	49.65
								VL	totaal (0)	1	7.5	58.82	55.78	50.46	59.78	57.27	60.46	58.38	58.77	55.76	50.41
								VL	totaal (0)	1	10.5	58.92	55.91	50.48	59.86	57.22	60.48	58.26	58.87	55.88	50.42
								VL	totaal (0)	1	13.5	58.92	55.92	50.38	59.82	57.05	60.38	58.03	58.86	55.89	50.33

													(*) IL: inc. maatregel, VL:inc aftrek, RL: inc prognosetoeslag			(^) VL: ex. optrektoeslag						
nr	z1	m1 adres	huisnr	type	afw.toets	refl	kenmerk	rhart	groep	sh	wnh	dag	avond	nacht	Lden	Lden(*)	Letm	Letm(*)	dag(^)	avond(^)	nacht(^)	
									VL	Rijksweg A15 (1)	1	1.5	49.94	46.40	43.60	51.72	51.72	53.60	53.60	49.94	46.40	43.60
									VL	Rijksweg A15 (1)	1	4.5	51.97	48.46	45.61	53.75	53.75	55.61	55.61	51.97	48.46	45.61
									VL	Rijksweg A15 (1)	1	7.5	52.94	49.44	46.59	54.72	54.72	56.59	56.59	52.94	49.44	46.59
									VL	Rijksweg A15 (1)	1	10.5	52.65	49.15	46.29	54.43	54.43	56.29	56.29	52.65	49.15	46.29
									VL	Rijksweg A15 (1)	1	13.5	52.20	48.69	45.83	53.97	53.97	55.83	55.83	52.20	48.69	45.83
									VL	Spijksesteeg (2)	1	1.5	55.26	52.24	46.03	55.91	50.91	56.03	51.03	55.17	52.19	45.93
									VL	Spijksesteeg (2)	1	4.5	55.96	52.95	46.74	56.61	51.61	56.74	51.74	55.87	52.90	46.64
									VL	Spijksesteeg (2)	1	7.5	56.59	53.58	47.36	57.24	52.24	57.36	52.36	56.50	53.53	47.26
									VL	Spijksesteeg (2)	1	10.5	56.75	53.74	47.53	57.40	52.40	57.53	52.53	56.66	53.69	47.43
									VL	Spijksesteeg (2)	1	13.5	56.85	53.84	47.62	57.50	52.50	57.62	52.62	56.76	53.79	47.52
									VL	Mevrouw Van Ande	1	1.5	47.80	45.70	38.16	48.54	43.54	48.16	43.16	47.79	45.70	38.16
									VL	Mevrouw Van Ande	1	4.5	47.47	45.37	37.83	48.21	43.21	47.83	42.83	47.46	45.37	37.83
									VL	Mevrouw Van Ande	1	7.5	48.00	45.90	38.36	48.74	43.74	48.36	43.36	48.00	45.90	38.36
									VL	Mevrouw Van Ande	1	10.5	48.60	46.50	38.97	49.35	44.35	48.97	43.97	48.60	46.50	38.96
									VL	Mevrouw Van Ande	1	13.5	48.89	46.79	39.25	49.63	44.63	49.25	44.25	48.89	46.79	39.25
									VL	Griendweg (4)	1	1.5	23.46	21.08	12.77	23.83	23.83	23.46	23.46	21.08	12.77	
									VL	Griendweg (4)	1	4.5	23.92	21.53	13.22	24.29	24.29	23.92	23.92	21.53	13.22	
									VL	Griendweg (4)	1	7.5	24.09	21.71	13.39	24.46	24.46	24.09	24.09	21.71	13.39	
									VL	Griendweg (4)	1	10.5	24.22	21.83	13.52	24.59	24.59	24.22	24.22	21.83	13.52	
									VL	Griendweg (4)	1	13.5	24.08	21.70	13.39	24.45	24.45	24.08	24.08	21.70	13.39	
									VL	Ontsluitingsweg wir	1	1.5	41.48	39.17	31.00	41.93	41.93	41.48	41.48	39.17	31.00	
									VL	Ontsluitingsweg wir	1	4.5	41.54	39.23	31.06	41.99	41.99	41.54	41.54	39.23	31.06	
									VL	Ontsluitingsweg wir	1	7.5	42.23	39.92	31.75	42.68	42.68	42.23	42.23	39.92	31.75	
									VL	Ontsluitingsweg wir	1	10.5	42.91	40.60	32.43	43.36	43.36	42.91	42.91	40.60	32.43	
									VL	Ontsluitingsweg wir	1	13.5	43.14	40.83	32.66	43.59	43.59	43.14	43.14	40.83	32.66	
									VL	Laagdalemseweg (:	1	1.5	42.41	39.09	31.98	42.61	42.61	42.41	42.41	39.09	31.91	
									VL	Laagdalemseweg (:	1	4.5	42.57	39.26	32.14	42.77	42.77	42.57	42.57	39.26	32.07	
									VL	Laagdalemseweg (:	1	7.5	43.52	40.22	33.10	43.73	43.73	43.52	43.52	40.18	33.03	
									VL	Laagdalemseweg (:	1	10.5	43.76	40.45	33.33	43.96	43.96	43.76	43.69	40.42	33.26	
									VL	Laagdalemseweg (:	1	13.5	43.90	40.58	33.46	44.10	44.10	43.90	43.90	40.55	33.40	
									VL	Laagdalemseweg (:	1	1.5	39.04	36.11	28.53	39.31	34.31	39.04	34.04	39.04	36.11	28.53
									VL	Laagdalemseweg (:	1	4.5	38.75	35.80	28.24	39.02	34.02	38.75	33.75	38.75	35.80	28.24
									VL	Laagdalemseweg (:	1	7.5	38.53	35.58	28.01	38.80	33.80	38.53	33.53	38.53	35.58	28.01
									VL	Laagdalemseweg (:	1	10.5	38.45	35.50	27.94	38.72	33.72	38.45	33.45	38.45	35.50	27.94
									VL	Laagdalemseweg (:	1	13.5	38.27	35.33	27.76	38.54	33.54	38.27	33.27	38.27	35.33	27.76
440	0.0	0.0 WV01					vrij		RL	totaal (0)	1	1.5	43.27	45.13	43.41	50.04	50.04	53.41	--	--	--	
									RL	totaal (0)	1	4.5	44.08	45.94	44.22	50.85	50.85	54.22	54.22	--	--	--
									RL	totaal (0)	1	7.5	44.50	46.36	44.64	51.27	51.27	54.64	54.64	--	--	--
									RL	totaal (0)	1	10.5	44.17	46.03	44.31	50.94	50.94	54.31	54.31	--	--	--
									RL	totaal (0)	1	13.5	43.37	45.23	43.51	50.14	50.14	53.51	53.51	--	--	--
									VL	totaal (0)	1	1.5	57.47	54.52	48.74	58.31	55.28	58.74	56.10	57.39	54.48	48.67
									VL	totaal (0)	1	4.5	58.24	55.26	49.69	59.14	56.39	59.69	57.35	58.17	55.22	49.62
									VL	totaal (0)	1	7.5	58.95	55.97	50.42	59.86	57.13	60.42	58.10	58.88	55.93	50.35
									VL	totaal (0)	1	10.5	59.08	56.12	50.48	59.97	57.15	60.48	58.07	59.01	56.08	50.41
									VL	totaal (0)	1	13.5	59.09	56.14	50.42	59.95	57.02	60.42	57.87	59.02	56.10	50.35
									VL	Rijksweg A15 (1)	1	1.5	49.65	46.11	43.32	51.44	51.44	53.32	53.32	49.65	46.11	43.32
									VL	Rijksweg A15 (1)	1	4.5	51.47	47.96	45.12	53.25	53.25	55.12	55.12	51.47	47.96	45.12
									VL	Rijksweg A15 (1)	1	7.5	52.26	48.76	45.92	54.05	54.05	55.92	55.92	52.26	48.76	45.92
									VL	Rijksweg A15 (1)	1	10.5	52.04	48.54	45.69	53.82	53.82	55.69	55.69	52.04	48.54	45.69
									VL	Rijksweg A15 (1)	1	13.5	51.63	48.11	45.26	53.40	53.40	55.26	55.26	51.63	48.11	45.26
									VL	Spijksesteeg (2)	1	1.5	55.47	52.50	46.24	56.13	51.13	56.24	51.24	55.37	52.44	46.11
									VL	Spijksesteeg (2)	1	4.5	56.18	53.22	46.94	56.84	51.84	56.94	51.94	56.07	53.16	46.82

														(*) IL: inc. maatregel, VL:inc aftrek, RL: inc prognosetoeslag			(^) VL: ex. optrektoeslag					
nr	z1	m1 adres	huisnr	type	afw.toets	refl	kenmerk	rhart	groep	sh	wnh	dag	avond	nacht	Lden	Lden(*)	Letm	Letm(*)	dag(^)	avond(^)	nacht(^)	
									VL	Mevrouw Van Ande	1	13.5	40.95	38.85	31.31	41.69	36.69	41.31	36.31	40.95	38.85	31.31
									VL	Griendweg (4)	1	1.5	23.80	21.43	13.11	24.17	24.17	23.80	23.80	23.80	21.43	13.11
									VL	Griendweg (4)	1	4.5	24.27	21.89	13.57	24.64	24.64	24.27	24.27	24.27	21.89	13.57
									VL	Griendweg (4)	1	7.5	24.75	22.37	14.05	25.12	25.12	24.75	24.75	24.75	22.37	14.05
									VL	Griendweg (4)	1	10.5	24.98	22.60	14.29	25.35	25.35	24.98	24.98	24.98	22.60	14.29
									VL	Griendweg (4)	1	13.5	25.62	23.24	14.93	25.99	25.99	25.62	25.62	25.62	23.24	14.93
									VL	Ontsluitingsweg wir	1	1.5	59.14	56.83	48.66	59.59	59.59	59.14	59.14	59.14	56.83	48.66
									VL	Ontsluitingsweg wir	1	4.5	58.84	56.53	48.36	59.29	59.29	58.84	58.84	58.84	56.53	48.36
									VL	Ontsluitingsweg wir	1	7.5	58.20	55.88	47.72	58.64	58.64	58.20	58.20	58.20	55.88	47.72
									VL	Ontsluitingsweg wir	1	10.5	57.53	55.22	47.05	57.98	57.98	57.53	57.53	57.53	55.22	47.05
									VL	Ontsluitingsweg wir	1	13.5	56.93	54.61	46.44	57.37	57.37	56.93	56.93	56.93	54.61	46.44
									VL	Laagdalemseweg (:	1	1.5	35.68	32.40	25.21	35.88	35.88	35.68	35.68	35.68	32.40	25.21
									VL	Laagdalemseweg (:	1	4.5	35.73	32.39	25.27	35.92	35.92	35.73	35.73	35.73	32.39	25.27
									VL	Laagdalemseweg (:	1	7.5	35.49	32.14	25.04	35.68	35.68	35.49	35.49	35.49	32.14	25.04
									VL	Laagdalemseweg (:	1	10.5	35.75	32.40	25.29	35.94	35.94	35.75	35.75	35.75	32.40	25.29
									VL	Laagdalemseweg (:	1	13.5	36.16	32.81	25.71	36.35	36.35	36.16	36.16	36.16	32.81	25.71
									VL	Laagdalemseweg (f	1	1.5	38.46	35.54	27.95	38.74	33.74	38.46	33.46	38.46	35.54	27.95
									VL	Laagdalemseweg (f	1	4.5	38.84	35.89	28.33	39.11	34.11	38.84	33.84	38.84	35.89	28.33
									VL	Laagdalemseweg (f	1	7.5	37.39	34.43	26.88	37.66	32.66	37.39	32.39	37.39	34.43	26.88
									VL	Laagdalemseweg (f	1	10.5	37.05	34.09	26.54	37.32	32.32	37.05	32.05	37.05	34.09	26.54
									VL	Laagdalemseweg (f	1	13.5	36.87	33.91	26.36	37.14	32.14	36.87	31.87	36.87	33.91	26.36
442	0.0	0.0 WV02					vrij		RL	totaal (0)	1	1.5	41.80	43.66	41.94	48.57	48.57	51.94	51.94	--	--	--
									RL	totaal (0)	1	4.5	43.87	45.73	44.01	50.64	50.64	54.01	54.01	--	--	--
									RL	totaal (0)	1	7.5	44.38	46.25	44.53	51.16	51.16	54.53	54.53	--	--	--
									RL	totaal (0)	1	10.5	44.49	46.35	44.63	51.26	51.26	54.63	54.63	--	--	--
									RL	totaal (0)	1	13.5	44.10	45.96	44.24	50.87	50.87	54.24	54.24	--	--	--
									VL	totaal (0)	1	1.5	55.70	53.02	46.75	56.52	55.75	56.75	56.02	55.70	53.02	46.75
									VL	totaal (0)	1	4.5	56.67	53.89	48.15	57.63	57.01	58.15	57.61	56.67	53.89	48.15
									VL	totaal (0)	1	7.5	56.83	54.01	48.44	57.83	57.26	58.44	57.95	56.83	54.01	48.44
									VL	totaal (0)	1	10.5	56.78	53.95	48.39	57.78	57.16	58.39	57.86	56.78	53.95	48.39
									VL	totaal (0)	1	13.5	56.64	53.83	48.18	57.61	56.92	58.18	57.57	56.64	53.83	48.18
									VL	Rijksweg A15 (1)	1	1.5	49.11	45.62	42.77	50.90	50.90	52.77	52.77	49.11	45.62	42.77
									VL	Rijksweg A15 (1)	1	4.5	51.67	48.16	45.36	53.47	53.47	55.36	55.36	51.67	48.16	45.36
									VL	Rijksweg A15 (1)	1	7.5	52.24	48.73	45.94	54.05	54.05	55.94	55.94	52.24	48.73	45.94
									VL	Rijksweg A15 (1)	1	10.5	52.15	48.63	45.84	53.95	53.95	55.84	55.84	52.15	48.63	45.84
									VL	Rijksweg A15 (1)	1	13.5	51.72	48.21	45.41	53.52	53.52	55.41	55.41	51.72	48.21	45.41
									VL	Spijksesteeg (2)	1	1.5	48.64	45.69	39.39	49.30	44.30	49.39	44.39	48.64	45.69	39.39
									VL	Spijksesteeg (2)	1	4.5	48.88	45.91	39.65	49.54	44.54	49.65	44.65	48.88	45.91	39.65
									VL	Spijksesteeg (2)	1	7.5	48.90	45.91	39.68	49.56	44.56	49.68	44.68	48.90	45.91	39.68
									VL	Spijksesteeg (2)	1	10.5	49.18	46.19	39.96	49.84	44.84	49.96	44.96	49.18	46.19	39.96
									VL	Spijksesteeg (2)	1	13.5	49.59	46.59	40.36	50.24	45.24	50.36	45.36	49.59	46.59	40.36
									VL	Mevrouw Van Ande	1	1.5	40.68	38.58	31.04	41.42	36.42	41.04	36.04	40.68	38.58	31.04
									VL	Mevrouw Van Ande	1	4.5	40.55	38.45	30.91	41.29	36.29	40.91	35.91	40.55	38.45	30.91
									VL	Mevrouw Van Ande	1	7.5	40.18	38.08	30.54	40.92	35.92	40.54	35.54	40.18	38.08	30.54
									VL	Mevrouw Van Ande	1	10.5	40.18	38.08	30.54	40.92	35.92	40.54	35.54	40.18	38.08	30.54
									VL	Mevrouw Van Ande	1	13.5	40.58	38.48	30.95	41.33	36.33	40.95	35.95	40.58	38.48	30.95
									VL	Griendweg (4)	1	1.5	22.59	20.21	11.90	22.96	22.96	22.59	22.59	22.59	20.21	11.90
									VL	Griendweg (4)	1	4.5	23.19	20.81	12.49	23.56	23.56	23.19	23.19	23.19	20.81	12.49
									VL	Griendweg (4)	1	7.5	23.90	21.52	13.21	24.27	24.27	23.90	23.90	23.90	21.52	13.21
									VL	Griendweg (4)	1	10.5	24.40	22.02	13.71	24.77	24.77	24.40	24.40	24.40	22.02	13.71
									VL	Griendweg (4)	1	13.5	25.30	22.92	14.61	25.67	25.67	25.30	25.30	25.30	22.92	14.61
									VL	Ontsluitingsweg wir	1	1.5	52.88	50.57	42.40	53.33	53.33	52.88	52.88	52.88	50.57	42.40

													(*) IL: inc. maatregel, VL:inc aftrek, RL: inc prognosetoeslag			(^) VL: ex. optrektoeslag							
nr	z1	m1 adres	huisnr	type	afw.toets	refl	kenmerk	rhart	groep	sh	wnh	dag	avond	nacht	Lden	Lden(*)	Letm	Letm(*)	dag(^)	avond(^)	nacht(^)		
									VL	Ontsluitingsweg	wir	1	4.5	53.36	51.05	42.88	53.81	53.81	53.36	53.36	51.05	42.88	
									VL	Ontsluitingsweg	wir	1	7.5	53.35	51.04	42.87	53.80	53.80	53.35	53.35	51.04	42.87	
									VL	Ontsluitingsweg	wir	1	10.5	53.21	50.90	42.73	53.66	53.66	53.21	53.21	50.90	42.73	
									VL	Ontsluitingsweg	wir	1	13.5	53.04	50.72	42.55	53.48	53.48	53.04	53.04	50.72	42.55	
									VL	Laagdalemseweg	(:	1	1.5	35.79	32.50	25.32	35.99	35.99	35.79	35.79	32.50	25.32	
									VL	Laagdalemseweg	(:	1	4.5	35.83	32.48	25.37	36.02	36.02	35.83	35.83	32.48	25.37	
									VL	Laagdalemseweg	(:	1	7.5	35.58	32.21	25.12	35.76	35.76	35.58	35.58	32.21	25.12	
									VL	Laagdalemseweg	(:	1	10.5	35.76	32.40	25.30	35.94	35.94	35.76	35.76	32.40	25.30	
									VL	Laagdalemseweg	(:	1	13.5	36.12	32.76	25.67	36.31	36.31	36.12	36.12	32.76	25.67	
									VL	Laagdalemseweg	(:	1	1.5	38.81	35.89	28.30	39.09	34.09	38.81	33.81	35.89	28.30	
									VL	Laagdalemseweg	(:	1	4.5	39.18	36.23	28.67	39.45	34.45	39.18	34.18	36.23	28.67	
									VL	Laagdalemseweg	(:	1	7.5	37.45	34.49	26.93	37.71	32.71	37.45	32.45	34.49	26.93	
									VL	Laagdalemseweg	(:	1	10.5	37.11	34.15	26.60	37.38	32.38	37.11	32.11	34.15	26.60	
									VL	Laagdalemseweg	(:	1	13.5	36.98	34.02	26.47	37.25	32.25	36.98	31.98	34.02	26.47	
443	0.0	0.0 WV02					vrij		RL	totaal	(0)	1	1.5	41.62	43.49	41.77	48.40	48.40	51.77	51.77	--	--	
									RL	totaal	(0)	1	4.5	43.78	45.65	43.93	50.56	50.56	53.93	53.93	--	--	
									RL	totaal	(0)	1	7.5	44.09	45.96	44.24	50.87	50.87	54.24	54.24	--	--	
									RL	totaal	(0)	1	10.5	44.12	45.98	44.26	50.89	50.89	54.26	54.26	--	--	
									RL	totaal	(0)	1	13.5	43.69	45.55	43.83	50.46	50.46	53.83	53.83	--	--	
									VL	totaal	(0)	1	1.5	54.13	51.25	45.79	55.13	54.04	55.79	54.88	54.13	51.25	45.79
									VL	totaal	(0)	1	4.5	55.45	52.51	47.41	56.56	55.77	57.41	56.78	55.45	52.51	47.41
									VL	totaal	(0)	1	7.5	55.64	52.68	47.70	56.79	56.08	57.70	57.14	55.64	52.68	47.70
									VL	totaal	(0)	1	10.5	55.62	52.66	47.67	56.76	56.02	57.67	57.08	55.62	52.66	47.67
									VL	totaal	(0)	1	13.5	55.46	52.53	47.38	56.56	55.70	57.38	56.68	55.46	52.53	47.38
									VL	Rijksweg A15	(1)	1	1.5	49.37	45.88	43.06	51.18	51.18	53.06	53.06	49.37	45.88	43.06
									VL	Rijksweg A15	(1)	1	4.5	51.67	48.16	45.37	53.48	53.48	55.37	55.37	51.67	48.16	45.37
									VL	Rijksweg A15	(1)	1	7.5	52.14	48.63	45.84	53.95	53.95	55.84	55.84	52.14	48.63	45.84
									VL	Rijksweg A15	(1)	1	10.5	52.06	48.55	45.76	53.87	53.87	55.76	55.76	52.06	48.55	45.76
									VL	Rijksweg A15	(1)	1	13.5	51.50	48.00	45.19	53.30	53.30	55.19	55.19	51.50	48.00	45.19
									VL	Spijksesteeg	(2)	1	1.5	48.62	45.69	39.37	49.28	44.28	49.37	44.37	48.62	45.69	39.37
									VL	Spijksesteeg	(2)	1	4.5	48.82	45.86	39.58	49.48	44.48	49.58	44.58	48.82	45.86	39.58
									VL	Spijksesteeg	(2)	1	7.5	48.73	45.75	39.50	49.39	44.39	49.50	44.50	48.73	45.75	39.50
									VL	Spijksesteeg	(2)	1	10.5	48.94	45.96	39.71	49.60	44.60	49.71	44.71	48.94	45.96	39.71
									VL	Spijksesteeg	(2)	1	13.5	49.30	46.32	40.07	49.96	44.96	50.07	45.07	49.30	46.32	40.07
									VL	Mevrouw Van Ande		1	1.5	40.56	38.46	30.92	41.30	36.30	40.92	35.92	40.56	38.46	30.92
									VL	Mevrouw Van Ande		1	4.5	40.41	38.31	30.77	41.15	36.15	40.77	35.77	40.41	38.31	30.77
									VL	Mevrouw Van Ande		1	7.5	40.09	37.99	30.45	40.83	35.83	40.45	35.45	40.09	37.99	30.45
									VL	Mevrouw Van Ande		1	10.5	40.07	37.97	30.44	40.82	35.82	40.44	35.44	40.07	37.97	30.44
									VL	Mevrouw Van Ande		1	13.5	40.39	38.29	30.75	41.13	36.13	40.75	35.75	40.39	38.29	30.75
									VL	Griendweg	(4)	1	1.5	21.85	19.46	11.15	22.22	22.22	21.85	21.85	19.46	11.15	
									VL	Griendweg	(4)	1	4.5	22.56	20.18	11.86	22.93	22.93	22.56	22.56	20.18	11.86	
									VL	Griendweg	(4)	1	7.5	23.71	21.33	13.02	24.08	24.08	23.71	23.71	21.33	13.02	
									VL	Griendweg	(4)	1	10.5	24.31	21.93	13.61	24.68	24.68	24.31	24.31	21.93	13.61	
									VL	Griendweg	(4)	1	13.5	25.24	22.86	14.55	25.61	25.61	25.24	25.24	22.86	14.55	
									VL	Ontsluitingsweg	wir	1	1.5	48.85	46.54	38.36	49.29	49.29	48.85	48.85	46.54	38.36	
									VL	Ontsluitingsweg	wir	1	4.5	50.19	47.88	39.71	50.64	50.64	50.19	50.19	47.88	39.71	
									VL	Ontsluitingsweg	wir	1	7.5	50.37	48.06	39.89	50.82	50.82	50.37	50.37	48.06	39.89	
									VL	Ontsluitingsweg	wir	1	10.5	50.30	47.99	39.82	50.75	50.75	50.30	50.30	47.99	39.82	
									VL	Ontsluitingsweg	wir	1	13.5	50.23	47.92	39.75	50.68	50.68	50.23	50.23	47.92	39.75	
									VL	Laagdalemseweg	(:	1	1.5	35.27	31.96	24.79	35.46	35.46	35.27	35.27	31.96	24.79	
									VL	Laagdalemseweg	(:	1	4.5	35.42	32.06	24.95	35.60	35.60	35.42	35.42	32.06	24.95	
									VL	Laagdalemseweg	(:	1	7.5	34.75	31.38	24.28	34.93	34.93	34.75	34.75	31.38	24.28	

nr	z1	m1 adres	huisnr type	afw.toets	refl kenmerk	rhart groep	(*) IL: inc. maatregel, VL:inc aftrek, RL: inc prognosetoeslag						(^) VL: ex. optrektoeslag						
							sh	wnh	dag	avond	nacht	Lden	Lden(*)	Letm	Letm(*)	dag(^)	avond(^)	nacht(^)	
444	0.0	0.0 WV02	vrij	VL	Laagdalemseweg (:	1	10.5	34.92	31.55	24.46	35.10	35.10	34.92	34.92	34.92	31.55	24.46	
				VL	Laagdalemseweg (:	1	13.5	35.31	31.94	24.85	35.49	35.49	35.31	35.31	35.31	35.31	31.94	24.85
				VL	Laagdalemseweg (l	:	1	1.5	38.88	35.96	28.37	39.16	34.16	38.88	33.88	38.88	35.96	28.37	
				VL	Laagdalemseweg (l	:	1	4.5	39.15	36.19	28.63	39.41	34.41	39.15	34.15	39.15	36.19	28.63	
				VL	Laagdalemseweg (l	:	1	7.5	37.57	34.61	27.06	37.84	32.84	37.57	32.57	37.57	34.61	27.06	
				VL	Laagdalemseweg (l	:	1	10.5	37.23	34.27	26.72	37.50	32.50	37.23	32.23	37.23	34.27	26.72	
				VL	Laagdalemseweg (l	:	1	13.5	37.20	34.24	26.69	37.47	32.47	37.20	32.20	37.20	34.24	26.69	
				RL	totaal (0)	:	1	1.5	42.03	43.89	42.17	48.80	48.80	52.17	52.17	--	--	--	
				RL	totaal (0)	:	1	4.5	43.38	45.24	43.52	50.15	50.15	53.52	53.52	--	--	--	
				RL	totaal (0)	:	1	7.5	43.68	45.54	43.82	50.45	50.45	53.82	53.82	--	--	--	
				RL	totaal (0)	:	1	10.5	43.69	45.55	43.83	50.46	50.46	53.83	53.83	--	--	--	
				RL	totaal (0)	:	1	13.5	43.31	45.17	43.45	50.08	50.08	53.45	53.45	--	--	--	
				VL	totaal (0)	:	1	1.5	53.28	50.26	45.40	54.44	53.35	55.40	54.56	53.28	50.26	45.40	
				VL	totaal (0)	:	1	4.5	54.46	51.38	46.79	55.70	54.85	56.79	56.15	54.46	51.38	46.79	
				VL	totaal (0)	:	1	7.5	54.66	51.58	47.08	55.94	55.21	57.08	56.53	54.66	51.58	47.08	
				VL	totaal (0)	:	1	10.5	54.71	51.62	47.12	55.98	55.24	57.12	56.56	54.71	51.62	47.12	
				VL	totaal (0)	:	1	13.5	54.49	51.43	46.77	55.71	54.85	56.77	56.11	54.49	51.43	46.77	
				VL	Rijksweg A15 (1)	:	1	1.5	49.84	46.36	43.48	51.62	51.62	53.48	53.48	49.84	46.36	43.48	
				VL	Rijksweg A15 (1)	:	1	4.5	51.57	48.07	45.25	53.37	53.37	55.25	55.25	51.57	48.07	45.25	
				VL	Rijksweg A15 (1)	:	1	7.5	52.00	48.50	45.69	53.80	53.80	55.69	55.69	52.00	48.50	45.69	
				VL	Rijksweg A15 (1)	:	1	10.5	52.03	48.52	45.71	53.83	53.83	55.71	55.71	52.03	48.52	45.71	
				VL	Rijksweg A15 (1)	:	1	13.5	51.46	47.95	45.13	53.25	53.25	55.13	55.13	51.46	47.95	45.13	
				VL	Spijksesteeg (2)	:	1	1.5	47.86	44.93	38.61	48.52	43.52	48.61	43.61	47.86	44.93	38.61	
				VL	Spijksesteeg (2)	:	1	4.5	48.20	45.25	38.96	48.86	43.86	48.96	43.96	48.20	45.25	38.96	
				VL	Spijksesteeg (2)	:	1	7.5	47.94	44.97	38.70	48.60	43.60	48.70	43.70	47.94	44.97	38.70	
				VL	Spijksesteeg (2)	:	1	10.5	48.13	45.16	38.90	48.79	43.79	48.90	43.90	48.13	45.16	38.90	
				VL	Spijksesteeg (2)	:	1	13.5	48.47	45.50	39.24	49.13	44.13	49.24	44.24	48.47	45.50	39.24	
				VL	Mevrouw Van Ande	:	1	1.5	39.58	37.48	29.94	40.32	35.32	39.94	34.94	39.58	37.48	29.94	
				VL	Mevrouw Van Ande	:	1	4.5	39.52	37.42	29.88	40.26	35.26	39.88	34.88	39.52	37.42	29.88	
				VL	Mevrouw Van Ande	:	1	7.5	39.26	37.16	29.62	40.00	35.00	39.62	34.62	39.26	37.16	29.62	
				VL	Mevrouw Van Ande	:	1	10.5	39.14	37.04	29.51	39.89	34.89	39.51	34.51	39.14	37.04	29.51	
				VL	Mevrouw Van Ande	:	1	13.5	39.42	37.32	29.78	40.16	35.16	39.78	34.78	39.42	37.32	29.78	
				VL	Griendweg (4)	:	1	1.5	20.24	17.85	9.53	20.60	20.60	20.24	20.24	20.24	17.85	9.53	
				VL	Griendweg (4)	:	1	4.5	21.46	19.07	10.75	21.82	21.82	21.46	21.46	21.46	19.07	10.75	
				VL	Griendweg (4)	:	1	7.5	23.38	21.00	12.69	23.75	23.75	23.38	23.38	23.38	21.00	12.69	
				VL	Griendweg (4)	:	1	10.5	23.96	21.59	13.28	24.34	24.34	23.96	23.96	23.96	21.59	13.28	
				VL	Griendweg (4)	:	1	13.5	25.03	22.66	14.35	25.41	25.41	25.03	25.03	25.03	22.66	14.35	
				VL	Ontsluitingsweg wir	:	1	1.5	45.39	43.08	34.91	45.84	45.84	45.39	45.39	45.39	43.08	34.91	
				VL	Ontsluitingsweg wir	:	1	4.5	46.84	44.53	36.36	47.29	47.29	46.84	46.84	46.84	44.53	36.36	
				VL	Ontsluitingsweg wir	:	1	7.5	47.42	45.11	36.94	47.87	47.87	47.42	47.42	47.42	45.11	36.94	
				VL	Ontsluitingsweg wir	:	1	10.5	47.44	45.13	36.96	47.89	47.89	47.44	47.44	47.44	45.13	36.96	
				VL	Ontsluitingsweg wir	:	1	13.5	47.33	45.02	36.85	47.78	47.78	47.33	47.33	47.33	45.02	36.85	
VL	Laagdalemseweg (:	:	1	1.5	35.41	32.09	24.93	35.60	35.60	35.41	35.41	35.41	32.09	24.93					
VL	Laagdalemseweg (:	:	1	4.5	35.63	32.25	25.15	35.80	35.80	35.63	35.63	35.63	32.25	25.15					
VL	Laagdalemseweg (:	:	1	7.5	34.11	30.75	23.65	34.29	34.29	34.11	34.11	34.11	30.75	23.65					
VL	Laagdalemseweg (:	:	1	10.5	34.08	30.71	23.62	34.26	34.26	34.08	34.08	34.08	30.71	23.62					
VL	Laagdalemseweg (:	:	1	13.5	34.44	31.08	23.98	34.62	34.62	34.44	34.44	34.44	31.08	23.98					
VL	Laagdalemseweg (l	:	1	1.5	39.05	36.13	28.54	39.33	34.33	39.05	34.05	39.05	36.13	28.54					
VL	Laagdalemseweg (l	:	1	4.5	39.22	36.26	28.70	39.48	34.48	39.22	34.22	39.22	36.26	28.70					
VL	Laagdalemseweg (l	:	1	7.5	37.33	34.38	26.82	37.60	32.60	37.33	32.33	37.33	34.38	26.82					
VL	Laagdalemseweg (l	:	1	10.5	36.98	34.03	26.47	37.25	32.25	36.98	31.98	36.98	34.03	26.47					
VL	Laagdalemseweg (l	:	1	13.5	37.01	34.05	26.50	37.28	32.28	37.01	32.01	37.01	34.05	26.50					

nr	z1	m1 adres	huisnr type	afw.toets	refl kenmerk	rhart groep	(*) IL: inc. maatregel, VL:inc aftrek, RL: inc prognosetoeslag							(^) VL: ex. optrektoeslag			
							sh	wnh	dag	avond	nacht	Lden	Lden(*)	Letm	Letm(*)	dag(^)	avond(^)
445	0.0	0.0 WV02	vrij	RL	totaal (0)	1	1.5	41.95	43.81	42.09	48.72	48.72	52.09	52.09	--	--	--
				RL	totaal (0)	1	4.5	43.70	45.56	43.84	50.47	50.47	53.84	53.84	--	--	--
				RL	totaal (0)	1	7.5	43.99	45.85	44.13	50.76	50.76	54.13	54.13	--	--	--
				RL	totaal (0)	1	10.5	44.08	45.94	44.22	50.85	50.85	54.22	54.22	--	--	--
				RL	totaal (0)	1	13.5	43.76	45.62	43.90	50.53	50.53	53.90	53.90	--	--	--
				VL	totaal (0)	1	1.5	52.52	49.48	44.63	53.67	52.42	54.63	53.67	52.52	49.48	44.63
				VL	totaal (0)	1	4.5	53.94	50.81	46.41	55.23	54.31	56.41	55.73	53.94	50.81	46.41
				VL	totaal (0)	1	7.5	54.27	51.13	46.83	55.60	54.84	56.83	56.27	54.27	51.13	46.83
				VL	totaal (0)	1	10.5	54.35	51.19	46.96	55.69	54.98	56.96	56.44	54.35	51.19	46.96
				VL	totaal (0)	1	13.5	54.11	50.98	46.59	55.40	54.58	56.59	55.98	54.11	50.98	46.59
				VL	Rijksweg A15 (1)	1	1.5	48.91	45.41	42.60	50.71	50.71	52.60	52.60	48.91	45.41	42.60
				VL	Rijksweg A15 (1)	1	4.5	51.30	47.79	44.99	53.10	53.10	54.99	54.99	51.30	47.79	44.99
				VL	Rijksweg A15 (1)	1	7.5	51.88	48.38	45.58	53.69	53.69	55.58	55.58	51.88	48.38	45.58
				VL	Rijksweg A15 (1)	1	10.5	52.09	48.57	45.79	53.90	53.90	55.79	55.79	52.09	48.57	45.79
				VL	Rijksweg A15 (1)	1	13.5	51.53	48.02	45.23	53.34	53.34	55.23	55.23	51.53	48.02	45.23
				VL	Spijksesteeg (2)	1	1.5	47.54	44.61	38.29	48.20	43.20	48.29	43.29	47.54	44.61	38.29
				VL	Spijksesteeg (2)	1	4.5	47.99	45.04	38.75	48.65	43.65	48.75	43.75	47.99	45.04	38.75
				VL	Spijksesteeg (2)	1	7.5	47.78	44.83	38.54	48.44	43.44	48.54	43.54	47.78	44.83	38.54
				VL	Spijksesteeg (2)	1	10.5	47.61	44.64	38.37	48.27	43.27	48.37	43.37	47.61	44.64	38.37
				VL	Spijksesteeg (2)	1	13.5	47.93	44.96	38.69	48.59	43.59	48.69	43.69	47.93	44.96	38.69
				VL	Mevrouw Van Ande	1	1.5	39.49	37.39	29.85	40.23	35.23	39.85	34.85	39.49	37.39	29.85
				VL	Mevrouw Van Ande	1	4.5	39.50	37.40	29.87	40.25	35.25	39.87	34.87	39.50	37.40	29.87
				VL	Mevrouw Van Ande	1	7.5	39.19	37.09	29.55	39.93	34.93	39.55	34.55	39.19	37.09	29.55
				VL	Mevrouw Van Ande	1	10.5	39.07	36.97	29.44	39.82	34.82	39.44	34.44	39.07	36.97	29.44
				VL	Mevrouw Van Ande	1	13.5	39.33	37.22	29.69	40.07	35.07	39.69	34.69	39.33	37.22	29.69
				VL	Griendweg (4)	1	1.5	18.89	16.50	8.17	19.25	19.25	18.89	18.89	18.89	16.50	8.17
				VL	Griendweg (4)	1	4.5	20.68	18.29	9.97	21.04	21.04	20.68	20.68	20.68	18.29	9.97
				VL	Griendweg (4)	1	7.5	22.78	20.40	12.09	23.15	23.15	22.78	22.78	22.78	20.40	12.09
				VL	Griendweg (4)	1	10.5	23.56	21.19	12.88	23.94	23.94	23.56	23.56	23.56	21.19	12.88
				VL	Griendweg (4)	1	13.5	24.71	22.34	14.03	25.09	25.09	24.71	24.71	24.71	22.34	14.03
				VL	Ontsluitingsweg wir	1	1.5	43.77	41.46	33.29	44.22	44.22	43.77	43.77	43.77	41.46	33.29
				VL	Ontsluitingsweg wir	1	4.5	44.63	42.32	34.15	45.08	45.08	44.63	44.63	44.63	42.32	34.15
				VL	Ontsluitingsweg wir	1	7.5	45.61	43.30	35.13	46.06	46.06	45.61	45.61	45.61	43.30	35.13
				VL	Ontsluitingsweg wir	1	10.5	45.69	43.38	35.21	46.14	46.14	45.69	45.69	45.69	43.38	35.21
				VL	Ontsluitingsweg wir	1	13.5	45.66	43.34	35.17	46.10	46.10	45.66	45.66	45.66	43.34	35.17
				VL	Laagdalemseweg (;	1	1.5	35.41	32.09	24.93	35.60	35.60	35.41	35.41	35.41	32.09	24.93
				VL	Laagdalemseweg (;	1	4.5	35.66	32.28	25.18	35.83	35.83	35.66	35.66	35.66	32.28	25.18
				VL	Laagdalemseweg (;	1	7.5	34.48	31.11	24.01	34.66	34.66	34.48	34.48	34.48	31.11	24.01
				VL	Laagdalemseweg (;	1	10.5	33.66	30.27	23.19	33.83	33.83	33.66	33.66	33.66	30.27	23.19
				VL	Laagdalemseweg (;	1	13.5	34.01	30.62	23.54	34.18	34.18	34.01	34.01	34.01	30.62	23.54
				VL	Laagdalemseweg (;	1	1.5	38.90	35.99	28.39	39.18	39.18	38.90	38.90	38.90	35.99	28.39
				VL	Laagdalemseweg (;	1	4.5	39.07	36.11	28.55	39.33	39.33	39.07	39.07	39.07	36.11	28.55
VL	Laagdalemseweg (;	1	7.5	37.26	34.30	26.75	37.53	37.53	37.26	37.26	37.26	34.30	26.75				
VL	Laagdalemseweg (;	1	10.5	36.91	33.95	26.40	37.18	37.18	36.91	36.91	36.91	33.95	26.40				
VL	Laagdalemseweg (;	1	13.5	36.94	33.99	26.43	37.21	37.21	36.94	36.94	36.94	33.99	26.43				
446	0.0	0.0 WV02	vrij	RL	totaal (0)	1	1.5	41.82	43.69	41.97	48.60	48.60	51.97	51.97	--	--	--
				RL	totaal (0)	1	4.5	43.31	45.17	43.45	50.08	50.08	53.45	53.45	--	--	--
				RL	totaal (0)	1	7.5	43.89	45.75	44.03	50.66	50.66	54.03	54.03	--	--	--
				RL	totaal (0)	1	10.5	44.01	45.87	44.15	50.78	50.78	54.15	54.15	--	--	--
				RL	totaal (0)	1	13.5	43.61	45.48	43.76	50.39	50.39	53.76	53.76	--	--	--
				VL	totaal (0)	1	1.5	51.98	48.91	44.18	53.16	51.96	54.18	53.27	51.98	48.91	44.18
				VL	totaal (0)	1	4.5	53.36	50.19	45.93	54.68	53.77	55.93	55.26	53.36	50.19	45.93

													(*) IL: inc. maatregel, VL:inc aftrek, RL: inc prognosetoeslag			(^) VL: ex. optrektoeslag						
nr	z1	m1 adres	huisnr	type	afw.toets	refl	kenmerk	rhart	groep	sh	wnh	dag	avond	nacht	Lden	Lden(*)	Letm	Letm(*)	dag(^)	avond(^)	nacht(^)	
									VL	totaal (0)	1	7.5	53.79	50.61	46.45	55.15	54.37	56.45	55.88	53.79	50.61	46.45
									VL	totaal (0)	1	10.5	53.90	50.69	46.65	55.30	54.61	56.65	56.16	53.90	50.69	46.65
									VL	totaal (0)	1	13.5	53.64	50.46	46.27	54.99	54.20	56.27	55.70	53.64	50.46	46.27
									VL	Rijksweg A15 (1)	1	1.5	48.61	45.10	42.31	50.42	50.42	52.31	52.31	48.61	45.10	42.31
									VL	Rijksweg A15 (1)	1	4.5	50.89	47.37	44.61	52.71	52.71	54.61	54.61	50.89	47.37	44.61
									VL	Rijksweg A15 (1)	1	7.5	51.56	48.03	45.28	53.38	53.38	55.28	55.28	51.56	48.03	45.28
									VL	Rijksweg A15 (1)	1	10.5	51.89	48.35	45.62	53.71	53.71	55.62	55.62	51.89	48.35	45.62
									VL	Rijksweg A15 (1)	1	13.5	51.34	47.80	45.07	53.16	53.16	55.07	55.07	51.34	47.80	45.07
									VL	Spijksesteeg (2)	1	1.5	46.75	43.79	37.51	47.41	42.41	47.51	42.51	46.75	43.79	37.51
									VL	Spijksesteeg (2)	1	4.5	47.37	44.39	38.13	48.02	43.02	48.13	43.13	47.37	44.39	38.13
									VL	Spijksesteeg (2)	1	7.5	47.35	44.40	38.11	48.01	43.01	48.11	43.11	47.35	44.40	38.11
									VL	Spijksesteeg (2)	1	10.5	47.00	44.04	37.76	47.66	42.66	47.76	42.76	47.00	44.04	37.76
									VL	Spijksesteeg (2)	1	13.5	47.30	44.33	38.06	47.96	42.96	48.06	43.06	47.30	44.33	38.06
									VL	Mevrouw Van Ande	1	1.5	39.63	37.54	29.99	40.38	35.38	39.99	34.99	39.63	37.54	29.99
									VL	Mevrouw Van Ande	1	4.5	39.67	37.57	30.03	40.41	35.41	40.03	35.03	39.67	37.57	30.03
									VL	Mevrouw Van Ande	1	7.5	39.36	37.26	29.73	40.11	35.11	39.73	34.73	39.36	37.26	29.73
									VL	Mevrouw Van Ande	1	10.5	38.81	36.71	29.18	39.56	34.56	39.18	34.18	38.81	36.71	29.18
									VL	Mevrouw Van Ande	1	13.5	38.88	36.78	29.24	39.62	34.62	39.24	34.24	38.88	36.78	29.24
									VL	Griendweg (4)	1	1.5	19.81	17.43	9.11	20.18	20.18	19.81	19.81	17.43	9.11	
									VL	Griendweg (4)	1	4.5	21.11	18.72	10.40	21.47	21.47	21.11	21.11	18.72	10.40	
									VL	Griendweg (4)	1	7.5	22.72	20.35	12.03	23.09	23.09	22.72	22.72	20.35	12.03	
									VL	Griendweg (4)	1	10.5	23.41	21.04	12.73	23.79	23.79	23.41	23.41	21.04	12.73	
									VL	Griendweg (4)	1	13.5	24.44	22.07	13.76	24.82	24.82	24.44	24.44	22.07	13.76	
									VL	Ontsluitingsweg wir	1	1.5	42.67	40.35	32.18	43.11	43.11	42.67	42.67	40.35	32.18	
									VL	Ontsluitingsweg wir	1	4.5	42.93	40.62	32.45	43.38	43.38	42.93	42.93	40.62	32.45	
									VL	Ontsluitingsweg wir	1	7.5	43.95	41.64	33.47	44.40	44.40	43.95	43.95	41.64	33.47	
									VL	Ontsluitingsweg wir	1	10.5	44.18	41.86	33.69	44.62	44.62	44.18	44.18	41.86	33.69	
									VL	Ontsluitingsweg wir	1	13.5	44.15	41.84	33.67	44.60	44.60	44.15	44.15	41.84	33.67	
									VL	Laagdalemseweg (;	1	1.5	35.08	31.74	24.59	35.26	35.26	35.08	35.08	31.74	24.59	
									VL	Laagdalemseweg (;	1	4.5	35.55	32.16	25.07	35.72	35.72	35.55	35.55	32.16	25.07	
									VL	Laagdalemseweg (;	1	7.5	34.53	31.15	24.06	34.71	34.71	34.53	34.53	31.15	24.06	
									VL	Laagdalemseweg (;	1	10.5	33.39	29.99	22.91	33.56	33.56	33.39	33.39	29.99	22.91	
									VL	Laagdalemseweg (;	1	13.5	33.68	30.28	23.20	33.85	33.85	33.68	33.68	30.28	23.20	
									VL	Laagdalemseweg (f	1	1.5	38.33	35.42	27.82	38.61	38.61	38.33	38.33	35.42	27.82	
									VL	Laagdalemseweg (f	1	4.5	38.43	35.48	27.91	38.70	38.70	38.43	38.43	35.48	27.91	
									VL	Laagdalemseweg (f	1	7.5	37.14	34.18	26.62	37.40	37.40	37.14	37.14	34.18	26.62	
									VL	Laagdalemseweg (f	1	10.5	36.77	33.81	26.26	37.04	37.04	36.77	36.77	33.81	26.26	
									VL	Laagdalemseweg (f	1	13.5	36.93	33.97	26.42	37.20	37.20	36.93	36.93	33.97	26.42	
447	0.0	0.0 WV02						vrij	RL	totaal (0)	1	1.5	41.78	43.65	41.93	48.56	48.56	51.93	51.93	--	--	--
									RL	totaal (0)	1	4.5	43.49	45.35	43.63	50.26	50.26	53.63	53.63	--	--	--
									RL	totaal (0)	1	7.5	43.79	45.66	43.94	50.57	50.57	53.94	53.94	--	--	--
									RL	totaal (0)	1	10.5	43.90	45.76	44.04	50.67	50.67	54.04	54.04	--	--	--
									RL	totaal (0)	1	13.5	43.46	45.33	43.61	50.24	50.24	53.61	53.61	--	--	--
									VL	totaal (0)	1	1.5	51.54	48.45	43.81	52.75	51.57	53.81	52.92	51.54	48.45	43.81
									VL	totaal (0)	1	4.5	53.06	49.86	45.72	54.42	53.55	55.72	55.10	53.06	49.86	45.72
									VL	totaal (0)	1	7.5	53.41	50.19	46.17	54.81	54.06	56.17	55.64	53.41	50.19	46.17
									VL	totaal (0)	1	10.5	53.61	50.35	46.50	55.06	54.46	56.50	56.08	53.61	50.35	46.50
									VL	totaal (0)	1	13.5	53.33	50.10	46.13	54.75	54.06	56.13	55.64	53.33	50.10	46.13
									VL	Rijksweg A15 (1)	1	1.5	48.29	44.77	42.02	50.11	50.11	52.02	52.02	48.29	44.77	42.02
									VL	Rijksweg A15 (1)	1	4.5	50.79	47.28	44.53	52.62	52.62	54.53	54.53	50.79	47.28	44.53
									VL	Rijksweg A15 (1)	1	7.5	51.38	47.85	45.12	53.21	53.21	55.12	55.12	51.38	47.85	45.12
									VL	Rijksweg A15 (1)	1	10.5	51.88	48.33	45.63	53.71	53.71	55.63	55.63	51.88	48.33	45.63

													(*) IL: inc. maatregel, VL:inc aftrek, RL: inc prognosetoeslag			(^) VL: ex. optrektoeslag						
nr	z1	m1 adres	huisnr	type	afw.toets	refl	kenmerk	rhart	groep	sh	wnh	dag	avond	nacht	Lden	Lden(*)	Letm	Letm(*)	dag(^)	avond(^)	nacht(^)	
									VL	Rijksweg A15 (1)	1	13.5	51.37	47.83	45.13	53.20	53.20	55.13	55.13	51.37	47.83	45.13
									VL	Spijksesteeg (2)	1	1.5	46.22	43.25	36.98	46.88	41.88	46.98	41.98	46.22	43.25	36.98
									VL	Spijksesteeg (2)	1	4.5	46.87	43.88	37.63	47.52	42.52	47.63	42.63	46.87	43.88	37.63
									VL	Spijksesteeg (2)	1	7.5	46.76	43.80	37.52	47.42	42.42	47.52	42.52	46.76	43.80	37.52
									VL	Spijksesteeg (2)	1	10.5	46.20	43.22	36.97	46.86	41.86	46.97	41.97	46.20	43.22	36.97
									VL	Spijksesteeg (2)	1	13.5	46.45	43.46	37.21	47.10	42.10	47.21	42.21	46.45	43.46	37.21
									VL	Mevrouw Van Ande	1	1.5	39.09	36.99	29.45	39.83	34.83	39.45	34.45	39.09	36.99	29.45
									VL	Mevrouw Van Ande	1	4.5	39.13	37.03	29.49	39.87	34.87	39.49	34.49	39.13	37.03	29.49
									VL	Mevrouw Van Ande	1	7.5	38.92	36.82	29.28	39.66	34.66	39.28	34.28	38.92	36.82	29.28
									VL	Mevrouw Van Ande	1	10.5	38.02	35.92	28.39	38.77	33.77	38.39	33.39	38.02	35.92	28.39
									VL	Mevrouw Van Ande	1	13.5	38.05	35.94	28.41	38.79	33.79	38.41	33.41	38.05	35.94	28.41
									VL	Griendweg (4)	1	1.5	20.52	18.13	9.82	20.89	20.89	20.52	20.52	18.13	9.82	
									VL	Griendweg (4)	1	4.5	21.56	19.17	10.85	21.92	21.92	21.56	21.56	19.17	10.85	
									VL	Griendweg (4)	1	7.5	22.82	20.44	12.13	23.19	23.19	22.82	22.82	20.44	12.13	
									VL	Griendweg (4)	1	10.5	23.56	21.18	12.87	23.93	23.93	23.56	23.56	21.18	12.87	
									VL	Griendweg (4)	1	13.5	24.46	22.09	13.78	24.84	24.84	24.46	24.46	22.09	13.78	
									VL	Ontsluitingsweg wir	1	1.5	41.77	39.46	31.29	42.22	42.22	41.77	41.77	39.46	31.29	
									VL	Ontsluitingsweg wir	1	4.5	41.72	39.40	31.23	42.16	42.16	41.72	41.72	39.40	31.23	
									VL	Ontsluitingsweg wir	1	7.5	42.59	40.28	32.11	43.04	43.04	42.59	42.59	40.28	32.11	
									VL	Ontsluitingsweg wir	1	10.5	43.04	40.72	32.56	43.48	43.48	43.04	43.04	40.72	32.56	
									VL	Ontsluitingsweg wir	1	13.5	43.00	40.69	32.52	43.45	43.45	43.00	43.00	40.69	32.52	
									VL	Laagdalemseweg (:	1	1.5	35.16	31.82	24.68	35.34	35.34	35.16	35.16	31.82	24.68	
									VL	Laagdalemseweg (:	1	4.5	35.53	32.15	25.06	35.71	35.71	35.53	35.53	32.15	25.06	
									VL	Laagdalemseweg (:	1	7.5	34.51	31.14	24.05	34.69	34.69	34.51	34.51	31.14	24.05	
									VL	Laagdalemseweg (:	1	10.5	33.36	29.95	22.88	33.53	33.53	33.36	33.36	29.95	22.88	
									VL	Laagdalemseweg (:	1	13.5	33.66	30.26	23.19	33.83	33.83	33.66	33.66	30.26	23.19	
									VL	Laagdalemseweg (f	1	1.5	38.18	35.28	27.67	38.46	38.46	38.18	38.18	35.28	27.67	
									VL	Laagdalemseweg (f	1	4.5	38.37	35.42	27.86	38.64	38.64	38.37	38.37	35.42	27.86	
									VL	Laagdalemseweg (f	1	7.5	37.27	34.31	26.76	37.54	37.54	37.27	37.27	34.31	26.76	
									VL	Laagdalemseweg (f	1	10.5	36.88	33.93	26.37	37.15	37.15	36.88	36.88	33.93	26.37	
									VL	Laagdalemseweg (f	1	13.5	37.02	34.07	26.51	37.29	37.29	37.02	37.02	34.07	26.51	
448	0.0	0.0 WV02						vrij	RL	totaal (0)	1	1.5	42.41	44.28	42.56	49.19	49.19	52.56	52.56	--	--	--
									RL	totaal (0)	1	4.5	43.89	45.76	44.04	50.67	50.67	54.04	54.04	--	--	--
									RL	totaal (0)	1	7.5	44.00	45.86	44.14	50.77	50.77	54.14	54.14	--	--	--
									RL	totaal (0)	1	10.5	44.11	45.98	44.26	50.89	50.89	54.26	54.26	--	--	--
									RL	totaal (0)	1	13.5	43.72	45.58	43.86	50.49	50.49	53.86	53.86	--	--	--
									VL	totaal (0)	1	1.5	51.76	48.61	44.27	53.06	53.06	54.27	53.56	51.76	48.61	44.27
									VL	totaal (0)	1	4.5	53.18	49.94	45.99	54.60	54.60	55.99	55.44	53.18	49.94	45.99
									VL	totaal (0)	1	7.5	53.50	50.23	46.40	54.96	54.96	56.40	55.93	53.50	50.23	46.40
									VL	totaal (0)	1	10.5	53.64	50.34	46.63	55.13	55.13	56.63	56.25	53.64	50.34	46.63
									VL	totaal (0)	1	13.5	53.30	50.03	46.19	54.75	54.75	56.19	55.74	53.30	50.03	46.19
									VL	Rijksweg A15 (1)	1	1.5	49.17	45.64	42.89	50.99	50.99	52.89	52.89	49.17	45.64	42.89
									VL	Rijksweg A15 (1)	1	4.5	51.23	47.69	44.98	53.06	53.06	54.98	54.98	51.23	47.69	44.98
									VL	Rijksweg A15 (1)	1	7.5	51.76	48.21	45.51	53.59	53.59	55.51	55.51	51.76	48.21	45.51
									VL	Rijksweg A15 (1)	1	10.5	52.13	48.58	45.88	53.96	53.96	55.88	55.88	52.13	48.58	45.88
									VL	Rijksweg A15 (1)	1	13.5	51.55	48.00	45.30	53.38	53.38	55.30	55.30	51.55	48.00	45.30
									VL	Spijksesteeg (2)	1	1.5	45.72	42.73	36.48	46.37	46.37	46.48	41.48	45.72	42.73	36.48
									VL	Spijksesteeg (2)	1	4.5	46.51	43.52	37.28	47.16	47.16	47.28	42.28	46.51	43.52	37.28
									VL	Spijksesteeg (2)	1	7.5	46.37	43.40	37.13	47.03	47.03	47.13	42.13	46.37	43.40	37.13
									VL	Spijksesteeg (2)	1	10.5	45.84	42.86	36.61	46.50	46.50	46.61	41.61	45.84	42.86	36.61
									VL	Spijksesteeg (2)	1	13.5	46.05	43.07	36.82	46.71	46.71	46.82	41.82	46.05	43.07	36.82
									VL	Mevrouw Van Ande	1	1.5	39.31	37.21	29.67	40.05	40.05	39.67	34.67	39.31	37.21	29.67

nr	z1	m1 adres	huisnr	type	afw.toets	refl	kenmerk	rhart	groep	sh	wnh	(*) IL: inc. maatregel, VL:inc aftrek, RL: inc prognosetoeslag					(^) VL: ex. optrektoeslag					
												dag	avond	nacht	Lden	Lden(*)	Letm	Letm(*)	dag(^)	avond(^)	nacht(^)	
									VL	Mevrouw Van Ande	1	4.5	39.41	37.30	29.77	40.15	35.15	39.77	34.77	39.41	37.30	29.77
									VL	Mevrouw Van Ande	1	7.5	39.24	37.14	29.61	39.99	34.99	39.61	34.61	39.24	37.14	29.61
									VL	Mevrouw Van Ande	1	10.5	38.16	36.05	28.52	38.90	33.90	38.52	33.52	38.16	36.05	28.52
									VL	Mevrouw Van Ande	1	13.5	38.31	36.20	28.67	39.05	34.05	38.67	33.67	38.31	36.20	28.67
									VL	Griendweg (4)	1	1.5	18.65	16.26	7.94	19.01	19.01	18.65	18.65	18.65	16.26	7.94
									VL	Griendweg (4)	1	4.5	20.45	18.06	9.74	20.81	20.81	20.45	20.45	20.45	18.06	9.74
									VL	Griendweg (4)	1	7.5	21.99	19.62	11.30	22.36	22.36	21.99	21.99	21.99	19.62	11.30
									VL	Griendweg (4)	1	10.5	23.04	20.67	12.36	23.42	23.42	23.04	23.04	23.04	20.67	12.36
									VL	Griendweg (4)	1	13.5	23.97	21.60	13.29	24.35	24.35	23.97	23.97	23.97	21.60	13.29
									VL	Ontsluitingsweg wir	1	1.5	40.93	38.62	30.44	41.37	41.37	40.93	40.93	40.93	38.62	30.44
									VL	Ontsluitingsweg wir	1	4.5	40.72	38.41	30.24	41.17	41.17	40.72	40.72	40.72	38.41	30.24
									VL	Ontsluitingsweg wir	1	7.5	41.43	39.11	30.95	41.87	41.87	41.43	41.43	41.43	39.11	30.95
									VL	Ontsluitingsweg wir	1	10.5	41.90	39.59	31.42	42.35	42.35	41.90	41.90	41.90	39.59	31.42
									VL	Ontsluitingsweg wir	1	13.5	42.06	39.74	31.57	42.50	42.50	42.06	42.06	42.06	39.74	31.57
									VL	Laagdalemseweg (:	1	1.5	34.75	31.44	24.28	34.94	34.94	34.75	34.75	34.75	31.44	24.28
									VL	Laagdalemseweg (:	1	4.5	35.15	31.79	24.69	35.33	35.33	35.15	35.15	35.15	31.79	24.69
									VL	Laagdalemseweg (:	1	7.5	34.16	30.81	23.71	34.35	34.35	34.16	34.16	34.16	30.81	23.71
									VL	Laagdalemseweg (:	1	10.5	33.22	29.84	22.76	33.40	33.40	33.22	33.22	33.22	29.84	22.76
									VL	Laagdalemseweg (:	1	13.5	33.46	30.08	23.00	33.64	33.64	33.46	33.46	33.46	30.08	23.00
									VL	Laagdalemseweg (f	1	1.5	37.94	35.05	27.43	38.22	38.22	37.94	37.94	37.94	35.05	27.43
									VL	Laagdalemseweg (f	1	4.5	38.20	35.25	27.68	38.47	38.47	38.20	38.20	38.20	35.25	27.68
									VL	Laagdalemseweg (f	1	7.5	37.29	34.34	26.78	37.56	37.56	37.29	37.29	37.29	34.34	26.78
									VL	Laagdalemseweg (f	1	10.5	36.89	33.94	26.38	37.16	37.16	36.89	36.89	36.89	33.94	26.38
									VL	Laagdalemseweg (f	1	13.5	37.05	34.09	26.54	37.32	37.32	37.05	37.05	37.05	34.09	26.54
449	0.0	0.0 WV02						vrij	RL	totaal (0)	1	1.5	41.73	43.59	41.87	48.50	48.50	51.87	51.87	--	--	--
									RL	totaal (0)	1	4.5	43.79	45.65	43.93	50.56	50.56	53.93	53.93	--	--	--
									RL	totaal (0)	1	7.5	44.12	45.98	44.26	50.89	50.89	54.26	54.26	--	--	--
									RL	totaal (0)	1	10.5	44.19	46.05	44.33	50.96	50.96	54.33	54.33	--	--	--
									RL	totaal (0)	1	13.5	43.69	45.55	43.83	50.46	50.46	53.83	53.83	--	--	--
									VL	totaal (0)	1	1.5	59.77	57.30	50.03	60.39	60.05	60.03	59.66	59.77	57.30	50.03
									VL	totaal (0)	1	4.5	59.90	57.35	50.52	60.61	60.27	60.52	60.17	59.90	57.35	50.52
									VL	totaal (0)	1	7.5	59.55	56.95	50.36	60.31	59.94	60.36	59.99	59.55	56.95	50.36
									VL	totaal (0)	1	10.5	59.12	56.50	50.01	59.90	59.47	60.01	59.58	59.12	56.50	50.01
									VL	totaal (0)	1	13.5	58.71	56.08	49.60	59.49	58.97	59.60	59.09	58.71	56.08	49.60
									VL	Rijksweg A15 (1)	1	1.5	49.59	46.09	43.26	51.38	51.38	53.26	53.26	49.59	46.09	43.26
									VL	Rijksweg A15 (1)	1	4.5	51.93	48.42	45.60	53.72	53.72	55.60	55.60	51.93	48.42	45.60
									VL	Rijksweg A15 (1)	1	7.5	52.39	48.88	46.07	54.19	54.19	56.07	56.07	52.39	48.88	46.07
									VL	Rijksweg A15 (1)	1	10.5	52.21	48.70	45.89	54.01	54.01	55.89	55.89	52.21	48.70	45.89
									VL	Rijksweg A15 (1)	1	13.5	51.72	48.21	45.38	53.51	53.51	55.38	55.38	51.72	48.21	45.38
									VL	Spijksesteeg (2)	1	1.5	49.22	46.29	39.97	49.88	44.88	49.97	44.97	49.22	46.29	39.97
									VL	Spijksesteeg (2)	1	4.5	49.51	46.54	40.27	50.17	45.17	50.27	45.27	49.51	46.54	40.27
									VL	Spijksesteeg (2)	1	7.5	49.63	46.64	40.39	50.28	45.28	50.39	45.39	49.63	46.64	40.39
									VL	Spijksesteeg (2)	1	10.5	49.95	46.95	40.72	50.60	45.60	50.72	45.72	49.95	46.95	40.72
									VL	Spijksesteeg (2)	1	13.5	50.36	47.37	41.13	51.01	46.01	51.13	46.13	50.36	47.37	41.13
									VL	Mevrouw Van Ande	1	1.5	41.25	39.15	31.61	41.99	36.99	41.61	36.61	41.25	39.15	31.61
									VL	Mevrouw Van Ande	1	4.5	41.11	39.01	31.47	41.85	36.85	41.47	36.47	41.11	39.01	31.47
									VL	Mevrouw Van Ande	1	7.5	40.77	38.67	31.14	41.52	36.52	41.14	36.14	40.77	38.67	31.14
									VL	Mevrouw Van Ande	1	10.5	40.90	38.80	31.26	41.64	36.64	41.26	36.26	40.90	38.80	31.26
									VL	Mevrouw Van Ande	1	13.5	41.37	39.28	31.74	42.12	37.12	41.74	36.74	41.37	39.28	31.74
									VL	Griendweg (4)	1	1.5	23.23	20.85	12.54	23.60	23.60	23.23	23.23	23.23	20.85	12.54
									VL	Griendweg (4)	1	4.5	23.75	21.37	13.05	24.12	24.12	23.75	23.75	23.75	21.37	13.05
									VL	Griendweg (4)	1	7.5	24.11	21.73	13.42	24.48	24.48	24.11	24.11	24.11	21.73	13.42

													(*) IL: inc. maatregel, VL:inc aftrek, RL: inc prognosetoeslag			(^) VL: ex. optrektoeslag						
nr	z1	m1 adres	huisnr	type	afw.toets	refl	kenmerk	rhart	groep	sh	wnh	dag	avond	nacht	Lden	Lden(*)	Letm	Letm(*)	dag(^)	avond(^)	nacht(^)	
									VL	Griendweg (4)	1	10.5	24.26	21.88	13.56	24.63	24.63	24.26	24.26	21.88	13.56	
									VL	Griendweg (4)	1	13.5	25.07	22.69	14.37	25.44	25.44	25.07	25.07	22.69	14.37	
									VL	Ontsluitingsweg wir	1	1.5	58.75	56.44	48.27	59.20	59.20	58.75	58.75	56.44	48.27	
									VL	Ontsluitingsweg wir	1	4.5	58.50	56.18	48.01	58.94	58.94	58.50	58.50	56.18	48.01	
									VL	Ontsluitingsweg wir	1	7.5	57.88	55.57	47.40	58.33	58.33	57.88	57.88	55.57	47.40	
									VL	Ontsluitingsweg wir	1	10.5	57.24	54.93	46.76	57.69	57.69	57.24	57.24	54.93	46.76	
									VL	Ontsluitingsweg wir	1	13.5	56.65	54.33	46.17	57.09	57.09	56.65	56.65	54.33	46.17	
									VL	Laagdalemseweg (:	1	1.5	35.89	32.62	25.42	36.09	36.09	35.89	35.89	32.62	25.42	
									VL	Laagdalemseweg (:	1	4.5	35.94	32.61	25.48	36.13	36.13	35.94	35.94	32.61	25.48	
									VL	Laagdalemseweg (:	1	7.5	35.77	32.42	25.31	35.96	35.96	35.77	35.77	32.42	25.31	
									VL	Laagdalemseweg (:	1	10.5	36.09	32.74	25.63	36.28	36.28	36.09	36.09	32.74	25.63	
									VL	Laagdalemseweg (:	1	13.5	36.54	33.19	26.08	36.73	36.73	36.54	36.54	33.19	26.08	
									VL	Laagdalemseweg (l	1	1.5	38.54	35.62	28.03	38.82	38.82	38.54	38.54	35.62	28.03	
									VL	Laagdalemseweg (l	1	4.5	38.93	35.98	28.42	39.20	34.20	38.93	33.93	38.93	35.98	28.42
									VL	Laagdalemseweg (l	1	7.5	37.89	34.94	27.38	38.16	33.16	37.89	32.89	37.89	34.94	27.38
									VL	Laagdalemseweg (l	1	10.5	37.24	34.28	26.73	37.51	32.51	37.24	32.24	37.24	34.28	26.73
									VL	Laagdalemseweg (l	1	13.5	37.07	34.12	26.56	37.34	32.34	37.07	32.07	37.07	34.12	26.56
450	0.0	0.0 WV02					vrij		RL	totaal (0)	1	1.5	42.31	44.17	42.45	49.08	49.08	52.45	52.45	--	--	--
									RL	totaal (0)	1	4.5	43.67	45.54	43.82	50.45	50.45	53.82	53.82	--	--	--
									RL	totaal (0)	1	7.5	43.92	45.79	44.07	50.70	50.70	54.07	54.07	--	--	--
									RL	totaal (0)	1	10.5	43.76	45.62	43.90	50.53	50.53	53.90	53.90	--	--	--
									RL	totaal (0)	1	13.5	43.24	45.10	43.38	50.01	50.01	53.38	53.38	--	--	--
									VL	totaal (0)	1	1.5	58.94	56.42	49.40	59.61	59.10	59.40	58.88	58.94	56.42	49.40
									VL	totaal (0)	1	4.5	59.08	56.49	49.88	59.84	59.39	59.88	59.45	59.08	56.49	49.88
									VL	totaal (0)	1	7.5	58.81	56.17	49.76	59.61	59.14	59.76	59.32	58.81	56.17	49.76
									VL	totaal (0)	1	10.5	58.37	55.73	49.32	59.17	58.63	59.32	58.80	58.37	55.73	49.32
									VL	totaal (0)	1	13.5	58.09	55.42	49.08	58.90	58.24	59.08	58.46	58.09	55.42	49.08
									VL	Rijksweg A15 (1)	1	1.5	49.88	46.41	43.52	51.66	51.66	53.52	53.52	49.88	46.41	43.52
									VL	Rijksweg A15 (1)	1	4.5	51.84	48.33	45.51	53.63	53.63	55.51	55.51	51.84	48.33	45.51
									VL	Rijksweg A15 (1)	1	7.5	52.16	48.65	45.84	53.96	53.96	55.84	55.84	52.16	48.65	45.84
									VL	Rijksweg A15 (1)	1	10.5	51.62	48.11	45.30	53.42	53.42	55.30	55.30	51.62	48.11	45.30
									VL	Rijksweg A15 (1)	1	13.5	51.38	47.87	45.06	53.18	53.18	55.06	55.06	51.38	47.87	45.06
									VL	Spijksesteeg (2)	1	1.5	49.67	46.72	40.42	50.33	45.33	50.42	45.42	49.67	46.72	40.42
									VL	Spijksesteeg (2)	1	4.5	49.52	46.55	40.28	50.18	45.18	50.28	45.28	49.52	46.55	40.28
									VL	Spijksesteeg (2)	1	7.5	49.57	46.59	40.33	50.22	45.22	50.33	45.33	49.57	46.59	40.33
									VL	Spijksesteeg (2)	1	10.5	49.85	46.87	40.62	50.51	45.51	50.62	45.62	49.85	46.87	40.62
									VL	Spijksesteeg (2)	1	13.5	50.29	47.32	41.06	50.95	45.95	51.06	46.06	50.29	47.32	41.06
									VL	Mevrouw Van Ande	1	1.5	43.05	40.95	33.41	43.79	38.79	43.41	38.41	43.05	40.95	33.41
									VL	Mevrouw Van Ande	1	4.5	42.55	40.45	32.91	43.29	38.29	42.91	37.91	42.55	40.45	32.91
									VL	Mevrouw Van Ande	1	7.5	42.19	40.09	32.55	42.93	37.93	42.55	37.55	42.19	40.09	32.55
									VL	Mevrouw Van Ande	1	10.5	42.29	40.18	32.65	43.03	38.03	42.65	37.65	42.29	40.18	32.65
									VL	Mevrouw Van Ande	1	13.5	42.63	40.53	33.00	43.38	38.38	43.00	38.00	42.63	40.53	33.00
									VL	Griendweg (4)	1	1.5	21.56	19.18	10.87	21.93	21.93	21.56	21.56	19.18	10.87	
									VL	Griendweg (4)	1	4.5	22.43	20.05	11.73	22.80	22.80	22.43	22.43	20.05	11.73	
									VL	Griendweg (4)	1	7.5	22.54	20.16	11.84	22.91	22.91	22.54	22.54	20.16	11.84	
									VL	Griendweg (4)	1	10.5	22.57	20.19	11.87	22.94	22.94	22.57	22.57	20.19	11.87	
									VL	Griendweg (4)	1	13.5	22.83	20.45	12.13	23.20	23.20	22.83	22.83	20.45	12.13	
									VL	Ontsluitingsweg wir	1	1.5	57.43	55.11	46.94	57.87	57.87	57.43	57.43	55.11	46.94	
									VL	Ontsluitingsweg wir	1	4.5	57.25	54.94	46.77	57.70	57.70	57.25	57.25	54.94	46.77	
									VL	Ontsluitingsweg wir	1	7.5	56.72	54.41	46.24	57.17	57.17	56.72	56.72	54.41	46.24	
									VL	Ontsluitingsweg wir	1	10.5	56.14	53.82	45.65	56.58	56.58	56.14	56.14	53.82	45.65	
									VL	Ontsluitingsweg wir	1	13.5	55.58	53.26	45.09	56.02	56.02	55.58	55.58	53.26	45.09	

										(*) IL: inc. maatregel, VL:inc aftrek, RL: inc prognosetoeslag			(^) VL: ex. optrektoeslag										
nr	z1	m1 adres	huisnr	type	afw.toets	refl	kenmerk	rhart	groep	sh	wnh	dag	avond	nacht	Lden	Lden(*)	Letm	Letm(*)	dag(^)	avond(^)	nacht(^)		
									VL		Laagdalemseweg (:	1	1.5	39.16	35.81	28.69	39.34	39.34	39.16	39.16	35.81	28.69	
									VL		Laagdalemseweg (:	1	4.5	38.42	35.06	27.95	38.60	38.60	38.42	38.42	35.06	27.95	
									VL		Laagdalemseweg (:	1	7.5	38.60	35.24	28.13	38.78	38.78	38.60	38.60	35.24	28.13	
									VL		Laagdalemseweg (:	1	10.5	39.20	35.85	28.74	39.39	39.39	39.20	39.20	35.85	28.74	
									VL		Laagdalemseweg (:	1	13.5	39.78	36.43	29.32	39.97	39.97	39.78	39.78	36.43	29.32	
									VL		Laagdalemseweg (l	1	1.5	41.03	38.09	30.52	41.30	36.30	41.03	36.03	41.03	38.09	30.52
									VL		Laagdalemseweg (l	1	4.5	40.68	37.73	30.16	40.95	35.95	40.68	35.68	40.68	37.73	30.16
									VL		Laagdalemseweg (l	1	7.5	40.18	37.23	29.66	40.45	35.45	40.18	35.18	40.18	37.23	29.66
									VL		Laagdalemseweg (l	1	10.5	39.78	36.84	29.27	40.05	35.05	39.78	34.78	39.78	36.84	29.27
									VL		Laagdalemseweg (l	1	13.5	40.04	37.10	29.53	40.31	35.31	40.04	35.04	40.04	37.10	29.53
451	0.0	0.0 WV02						vrij	RL		totaal (0)	1	1.5	42.25	44.11	42.39	49.02	49.02	52.39	52.39	--	--	
									RL		totaal (0)	1	4.5	43.74	45.60	43.88	50.51	50.51	53.88	53.88	--	--	--
									RL		totaal (0)	1	7.5	43.99	45.86	44.14	50.77	50.77	54.14	54.14	--	--	--
									RL		totaal (0)	1	10.5	43.81	45.67	43.95	50.58	50.58	53.95	53.95	--	--	--
									RL		totaal (0)	1	13.5	43.11	44.97	43.25	49.88	49.88	53.25	53.25	--	--	--
									VL		totaal (0)	1	1.5	58.96	56.44	49.42	59.63	59.19	59.42	58.97	58.96	56.44	49.42
									VL		totaal (0)	1	4.5	59.16	56.57	49.97	59.92	59.52	59.97	59.58	59.16	56.57	49.97
									VL		totaal (0)	1	7.5	58.89	56.25	49.86	59.70	59.28	59.86	59.46	58.89	56.25	49.86
									VL		totaal (0)	1	10.5	58.46	55.81	49.43	59.26	58.77	59.43	58.95	58.46	55.81	49.43
									VL		totaal (0)	1	13.5	58.12	55.46	49.09	58.92	58.33	59.09	58.52	58.12	55.46	49.09
									VL		Rijksweg A15 (1)	1	1.5	49.98	46.48	43.65	51.77	51.77	53.65	53.65	49.98	46.48	43.65
									VL		Rijksweg A15 (1)	1	4.5	51.99	48.47	45.68	53.79	53.79	55.68	55.68	51.99	48.47	45.68
									VL		Rijksweg A15 (1)	1	7.5	52.34	48.81	46.04	54.14	54.14	56.04	56.04	52.34	48.81	46.04
									VL		Rijksweg A15 (1)	1	10.5	51.81	48.30	45.50	53.61	53.61	55.50	55.50	51.81	48.30	45.50
									VL		Rijksweg A15 (1)	1	13.5	51.38	47.87	45.05	53.17	53.17	55.05	55.05	51.38	47.87	45.05
									VL		Spijksesteeg (2)	1	1.5	49.15	46.20	39.90	49.81	44.81	49.90	44.90	49.15	46.20	39.90
									VL		Spijksesteeg (2)	1	4.5	49.11	46.13	39.87	49.76	44.76	49.87	44.87	49.11	46.13	39.87
									VL		Spijksesteeg (2)	1	7.5	49.18	46.19	39.95	49.83	44.83	49.95	44.95	49.18	46.19	39.95
									VL		Spijksesteeg (2)	1	10.5	49.54	46.55	40.31	50.19	45.19	50.31	45.31	49.54	46.55	40.31
									VL		Spijksesteeg (2)	1	13.5	50.02	47.04	40.79	50.68	45.68	50.79	45.79	50.02	47.04	40.79
									VL		Mevrouw Van Ande	1	1.5	42.40	40.31	32.76	43.15	38.15	42.76	37.76	42.40	40.31	32.76
									VL		Mevrouw Van Ande	1	4.5	42.24	40.14	32.61	42.99	37.99	42.61	37.61	42.24	40.14	32.61
									VL		Mevrouw Van Ande	1	7.5	41.93	39.83	32.29	42.67	37.67	42.29	37.29	41.93	39.83	32.29
									VL		Mevrouw Van Ande	1	10.5	42.01	39.91	32.38	42.76	37.76	42.38	37.38	42.01	39.91	32.38
									VL		Mevrouw Van Ande	1	13.5	42.33	40.23	32.69	43.07	38.07	42.69	37.69	42.33	40.23	32.69
									VL		Griendweg (4)	1	1.5	21.39	19.01	10.70	21.76	21.76	21.39	21.39	19.01	10.70	
									VL		Griendweg (4)	1	4.5	22.29	19.90	11.59	22.66	22.66	22.29	22.29	19.90	11.59	
									VL		Griendweg (4)	1	7.5	22.50	20.12	11.80	22.87	22.87	22.50	22.50	20.12	11.80	
									VL		Griendweg (4)	1	10.5	22.48	20.10	11.78	22.85	22.85	22.48	22.48	20.10	11.78	
									VL		Griendweg (4)	1	13.5	23.00	20.62	12.31	23.37	23.37	23.00	23.00	20.62	12.31	
									VL		Ontsluitingsweg wir	1	1.5	57.56	55.25	47.08	58.01	58.01	57.56	57.56	55.25	47.08	
									VL		Ontsluitingsweg wir	1	4.5	57.41	55.10	46.93	57.86	57.86	57.41	57.41	55.10	46.93	
									VL		Ontsluitingsweg wir	1	7.5	56.89	54.58	46.41	57.34	57.34	56.89	56.89	54.58	46.41	
									VL		Ontsluitingsweg wir	1	10.5	56.31	54.00	45.83	56.76	56.76	56.31	56.31	54.00	45.83	
									VL		Ontsluitingsweg wir	1	13.5	55.76	53.44	45.27	56.20	56.20	55.76	55.76	53.44	45.27	
									VL		Laagdalemseweg (:	1	1.5	38.67	35.35	28.20	38.86	38.86	38.67	38.67	35.35	28.20	
									VL		Laagdalemseweg (:	1	4.5	38.13	34.77	27.66	38.31	38.31	38.13	38.13	34.77	27.66	
									VL		Laagdalemseweg (:	1	7.5	38.18	34.82	27.71	38.36	38.36	38.18	38.18	34.82	27.71	
									VL		Laagdalemseweg (:	1	10.5	38.65	35.30	28.19	38.84	38.84	38.65	38.65	35.30	28.19	
									VL		Laagdalemseweg (:	1	13.5	39.17	35.82	28.71	39.36	39.36	39.17	39.17	35.82	28.71	
									VL		Laagdalemseweg (l	1	1.5	40.60	37.66	30.09	40.87	35.87	40.60	35.60	40.60	37.66	30.09
									VL		Laagdalemseweg (l	1	4.5	40.41	37.46	29.90	40.68	35.68	40.41	35.41	40.41	37.46	29.90

nr	z1	m1 adres	huisnr type	afw.toets	refl kenmerk	rhart groep	(*) IL: inc. maatregel, VL:inc aftrek, RL: inc prognosetoeslag						(^) VL: ex. optrektoeslag					
							sh	wnh	dag	avond	nacht	Lden	Lden(*)	Letm	Letm(*)	dag(^)	avond(^)	nacht(^)
452	0.0	0.0 WV02	vrij			VL Laagdalemseweg (l	1	7.5	39.88	36.93	29.37	40.15	35.15	39.88	34.88	39.88	36.93	29.37
						VL Laagdalemseweg (l	1	10.5	39.31	36.36	28.80	39.58	34.58	39.31	34.31	39.31	36.36	28.80
						VL Laagdalemseweg (l	1	13.5	39.48	36.54	28.97	39.75	34.75	39.48	34.48	39.48	36.54	28.97
						RL totaal (0)	1	1.5	42.23	44.09	42.37	49.00	49.00	52.37	52.37	--	--	--
						RL totaal (0)	1	4.5	43.67	45.53	43.81	50.44	50.44	53.81	53.81	--	--	--
						RL totaal (0)	1	7.5	43.90	45.76	44.04	50.67	50.67	54.04	54.04	--	--	--
						RL totaal (0)	1	10.5	43.76	45.62	43.90	50.53	50.53	53.90	53.90	--	--	--
						RL totaal (0)	1	13.5	43.16	45.02	43.30	49.93	49.93	53.30	53.30	--	--	--
						VL totaal (0)	1	1.5	59.11	56.60	49.50	59.76	59.32	59.50	59.05	59.11	56.60	49.50
						VL totaal (0)	1	4.5	59.32	56.73	50.05	60.06	59.65	60.05	59.65	59.32	56.73	50.05
						VL totaal (0)	1	7.5	59.05	56.42	49.96	59.84	59.41	59.96	59.55	59.05	56.42	49.96
						VL totaal (0)	1	10.5	58.64	56.00	49.58	59.43	58.93	59.58	59.09	58.64	56.00	49.58
						VL totaal (0)	1	13.5	58.30	55.65	49.25	59.10	58.48	59.25	58.66	58.30	55.65	49.25
						VL Rijksweg A15 (1)	1	1.5	49.77	46.28	43.43	51.56	51.56	53.43	53.43	49.77	46.28	43.43
						VL Rijksweg A15 (1)	1	4.5	51.82	48.30	45.50	53.62	53.62	55.50	55.50	51.82	48.30	45.50
						VL Rijksweg A15 (1)	1	7.5	52.24	48.70	45.94	54.04	54.04	55.94	55.94	52.24	48.70	45.94
						VL Rijksweg A15 (1)	1	10.5	51.84	48.30	45.53	53.64	53.64	55.53	55.53	51.84	48.30	45.53
						VL Rijksweg A15 (1)	1	13.5	51.41	47.87	45.10	53.21	53.21	55.10	55.10	51.41	47.87	45.10
						VL Spijksesteeg (2)	1	1.5	49.40	46.48	40.14	50.06	45.06	50.14	45.14	49.40	46.48	40.14
						VL Spijksesteeg (2)	1	4.5	49.50	46.55	40.25	50.16	45.16	50.25	45.25	49.50	46.55	40.25
						VL Spijksesteeg (2)	1	7.5	49.61	46.65	40.37	50.27	45.27	50.37	45.37	49.61	46.65	40.37
						VL Spijksesteeg (2)	1	10.5	49.98	47.02	40.73	50.63	45.63	50.73	45.73	49.98	47.02	40.73
						VL Spijksesteeg (2)	1	13.5	50.45	47.50	41.21	51.11	46.11	51.21	46.21	50.45	47.50	41.21
						VL Mevrouw Van Ande	1	1.5	42.11	40.01	32.47	42.85	37.85	42.47	37.47	42.11	40.01	32.47
						VL Mevrouw Van Ande	1	4.5	41.89	39.79	32.25	42.63	37.63	42.25	37.25	41.89	39.79	32.25
						VL Mevrouw Van Ande	1	7.5	41.59	39.49	31.96	42.34	37.34	41.96	36.96	41.59	39.49	31.96
						VL Mevrouw Van Ande	1	10.5	41.68	39.58	32.04	42.42	37.42	42.04	37.04	41.68	39.58	32.04
						VL Mevrouw Van Ande	1	13.5	42.01	39.91	32.37	42.75	37.75	42.37	37.37	42.01	39.91	32.37
						VL Griendweg (4)	1	1.5	21.66	19.28	10.97	22.03	22.03	21.66	21.66	21.66	19.28	10.97
						VL Griendweg (4)	1	4.5	22.60	20.22	11.90	22.97	22.97	22.60	22.60	22.60	20.22	11.90
						VL Griendweg (4)	1	7.5	22.82	20.44	12.12	23.19	23.19	22.82	22.82	22.82	20.44	12.12
						VL Griendweg (4)	1	10.5	22.92	20.54	12.22	23.29	23.29	22.92	22.92	22.92	20.54	12.22
						VL Griendweg (4)	1	13.5	23.45	21.07	12.76	23.82	23.82	23.45	23.45	23.45	21.07	12.76
						VL Ontsluitingsweg wir	1	1.5	57.77	55.46	47.29	58.22	58.22	57.77	57.77	57.77	55.46	47.29
						VL Ontsluitingsweg wir	1	4.5	57.64	55.33	47.16	58.09	58.09	57.64	57.64	57.64	55.33	47.16
						VL Ontsluitingsweg wir	1	7.5	57.11	54.80	46.63	57.56	57.56	57.11	57.11	57.11	54.80	46.63
						VL Ontsluitingsweg wir	1	10.5	56.53	54.21	46.05	56.97	56.97	56.53	56.53	56.53	54.21	46.05
						VL Ontsluitingsweg wir	1	13.5	55.97	53.66	45.49	56.42	56.42	55.97	55.97	55.97	53.66	45.49
						VL Laagdalemseweg (:	1	1.5	38.44	35.13	27.96	38.63	38.63	38.44	38.44	38.44	35.13	27.96
						VL Laagdalemseweg (:	1	4.5	38.09	34.73	27.62	38.27	38.27	38.09	38.09	38.09	34.73	27.62
						VL Laagdalemseweg (:	1	7.5	38.04	34.67	27.57	38.22	38.22	38.04	38.04	38.04	34.67	27.57
						VL Laagdalemseweg (:	1	10.5	38.47	35.11	28.01	38.65	38.65	38.47	38.47	38.47	35.11	28.01
VL Laagdalemseweg (:	1	13.5	38.94	35.58	28.47	39.12	39.12	38.94	38.94	38.94	35.58	28.47						
VL Laagdalemseweg (l	1	1.5	39.89	36.96	29.38	40.16	35.16	39.89	34.89	39.89	36.96	29.38						
VL Laagdalemseweg (l	1	4.5	39.90	36.96	29.39	40.17	35.17	39.90	34.90	39.90	36.96	29.39						
VL Laagdalemseweg (l	1	7.5	39.28	36.33	28.77	39.55	34.55	39.28	34.28	39.28	36.33	28.77						
VL Laagdalemseweg (l	1	10.5	38.66	35.70	28.14	38.92	33.92	38.66	33.66	38.66	35.70	28.14						
VL Laagdalemseweg (l	1	13.5	38.77	35.82	28.26	39.04	34.04	38.77	33.77	38.77	35.82	28.26						
RL totaal (0)	1	4.5	44.09	45.95	44.23	50.86	50.86	54.23	54.23	--	--	--						
RL totaal (0)	1	8.8	44.84	46.70	44.98	51.61	51.61	54.98	54.98	--	--	--						
RL totaal (0)	1	12.1	44.16	46.03	44.30	50.93	50.93	54.30	54.30	--	--	--						
RL totaal (0)	1	15.4	43.03	44.90	43.18	49.81	49.81	53.18	53.18	--	--	--						
456	0.0	0.0 F02: variant 1	app. vrij		90													

													(*) IL: inc. maatregel, VL:inc aftrek, RL: inc prognosetoeslag			(^) VL: ex. optrektoeslag					
nr	z1	m1 adres	huisnr	type	afw.toets	refl	kenmerk	rhart	groep	sh	wnh	dag	avond	nacht	Lden	Lden(*)	Letm	Letm(*)	dag(^)	avond(^)	nacht(^)
								RL	totaal (0)	1	19.7	43.17	45.03	43.31	49.94	49.94	53.31	53.31	--	--	--
								RL	totaal (0)	1	22.0	44.07	45.93	44.21	50.84	50.84	54.21	54.21	--	--	--
								RL	totaal (0)	1	25.5	44.55	46.41	44.69	51.32	51.32	54.69	54.69	--	--	--
								VL	totaal (0)	1	4.5	56.82	53.83	48.67	57.88	56.49	58.67	57.53	56.82	53.83	48.67
								VL	totaal (0)	1	8.8	57.62	54.58	49.66	58.74	57.56	59.66	58.71	57.62	54.58	49.66
								VL	totaal (0)	1	12.1	57.52	54.53	49.34	58.56	57.14	59.34	58.16	57.52	54.53	49.34
								VL	totaal (0)	1	15.4	57.36	54.39	49.05	58.36	56.80	59.05	57.73	57.36	54.39	49.05
								VL	totaal (0)	1	19.7	57.26	54.31	48.87	58.23	56.56	58.87	57.45	57.26	54.31	48.87
								VL	totaal (0)	1	22.0	57.30	54.34	48.95	58.28	56.64	58.95	57.55	57.30	54.34	48.95
								VL	totaal (0)	1	25.5	57.38	54.40	49.09	58.38	56.81	59.09	57.77	57.38	54.40	49.09
								VL	Rijksweg A15 (1)	1	4.5	52.36	48.87	46.03	54.16	54.16	56.03	56.03	52.36	48.87	46.03
								VL	Rijksweg A15 (1)	1	8.8	53.85	50.34	47.49	55.63	55.63	57.49	57.49	53.85	50.34	47.49
								VL	Rijksweg A15 (1)	1	12.1	53.06	49.56	46.64	54.81	54.81	56.64	56.64	53.06	49.56	46.64
								VL	Rijksweg A15 (1)	1	15.4	52.45	48.95	46.00	54.18	54.18	56.00	56.00	52.45	48.95	46.00
								VL	Rijksweg A15 (1)	1	19.7	52.02	48.51	45.56	53.75	53.75	55.56	55.56	52.02	48.51	45.56
								VL	Rijksweg A15 (1)	1	22.0	52.18	48.68	45.73	53.91	53.91	55.73	55.73	52.18	48.68	45.73
								VL	Rijksweg A15 (1)	1	25.5	52.57	49.08	46.10	54.29	54.29	56.10	56.10	52.57	49.08	46.10
								VL	Spijksesteeg (2)	1	4.5	52.97	50.02	43.73	53.63	48.63	53.73	48.73	52.97	50.02	43.73
								VL	Spijksesteeg (2)	1	8.8	53.32	50.36	44.07	53.97	48.97	54.07	49.07	53.32	50.36	44.07
								VL	Spijksesteeg (2)	1	12.1	53.82	50.87	44.58	54.48	49.48	54.58	49.58	53.82	50.87	44.58
								VL	Spijksesteeg (2)	1	15.4	53.97	51.02	44.72	54.63	49.63	54.72	49.72	53.97	51.02	44.72
								VL	Spijksesteeg (2)	1	19.7	54.08	51.13	44.83	54.74	49.74	54.83	49.83	54.08	51.13	44.83
								VL	Spijksesteeg (2)	1	22.0	54.07	51.12	44.83	54.73	49.73	54.83	49.83	54.07	51.12	44.83
								VL	Spijksesteeg (2)	1	25.5	53.98	51.03	44.73	54.64	49.64	54.73	49.73	53.98	51.03	44.73
								VL	Mevrouw Van Ande	1	4.5	39.43	37.33	29.80	40.18	35.18	39.80	34.80	39.43	37.33	29.80
								VL	Mevrouw Van Ande	1	8.8	37.96	35.85	28.32	38.70	33.70	38.32	33.32	37.96	35.85	28.32
								VL	Mevrouw Van Ande	1	12.1	38.15	36.04	28.51	38.89	33.89	38.51	33.51	38.15	36.04	28.51
								VL	Mevrouw Van Ande	1	15.4	38.80	36.70	29.17	39.55	34.55	39.17	34.17	38.80	36.70	29.17
								VL	Mevrouw Van Ande	1	19.7	39.44	37.34	29.81	40.19	35.19	39.81	34.81	39.44	37.34	29.81
								VL	Mevrouw Van Ande	1	22.0	39.56	37.46	29.92	40.30	35.30	39.92	34.92	39.56	37.46	29.92
								VL	Mevrouw Van Ande	1	25.5	39.91	37.81	30.27	40.65	35.65	40.27	35.27	39.91	37.81	30.27
								VL	Griendweg (4)	1	4.5	31.55	29.17	20.86	31.92	31.92	31.55	31.55	31.55	29.17	20.86
								VL	Griendweg (4)	1	8.8	32.64	30.26	21.94	33.01	33.01	32.64	32.64	32.64	30.26	21.94
								VL	Griendweg (4)	1	12.1	33.13	30.75	22.43	33.50	33.50	33.13	33.13	33.13	30.75	22.43
								VL	Griendweg (4)	1	15.4	33.21	30.83	22.52	33.58	33.58	33.21	33.21	33.21	30.83	22.52
								VL	Griendweg (4)	1	19.7	33.24	30.86	22.54	33.61	33.61	33.24	33.24	33.24	30.86	22.54
								VL	Griendweg (4)	1	22.0	33.16	30.78	22.46	33.53	33.53	33.16	33.16	33.16	30.78	22.46
								VL	Griendweg (4)	1	25.5	33.14	30.76	22.45	33.51	33.51	33.14	33.14	33.14	30.76	22.45
								VL	Ontsluitingsweg wir	1	4.5	49.71	47.40	39.24	50.16	50.16	49.71	49.71	49.71	47.40	39.24
								VL	Ontsluitingsweg wir	1	8.8	50.25	47.94	39.78	50.70	50.70	50.25	50.25	50.25	47.94	39.78
								VL	Ontsluitingsweg wir	1	12.1	50.28	47.97	39.81	50.73	50.73	50.28	50.28	50.28	47.97	39.81
								VL	Ontsluitingsweg wir	1	15.4	50.23	47.92	39.75	50.68	50.68	50.23	50.23	50.23	47.92	39.75
								VL	Ontsluitingsweg wir	1	19.7	50.09	47.78	39.62	50.54	50.54	50.09	50.09	50.09	47.78	39.62
								VL	Ontsluitingsweg wir	1	22.0	50.04	47.73	39.57	50.49	50.49	50.04	50.04	50.04	47.73	39.57
								VL	Ontsluitingsweg wir	1	25.5	49.96	47.65	39.49	50.41	50.41	49.96	49.96	49.96	47.65	39.49
								VL	Laagdalemseweg (:	1	4.5	33.57	30.19	23.11	33.75	33.75	33.57	33.57	33.57	30.19	23.11
								VL	Laagdalemseweg (:	1	8.8	33.31	29.92	22.85	33.49	33.49	33.31	33.31	33.31	29.92	22.85
								VL	Laagdalemseweg (:	1	12.1	33.41	30.02	22.95	33.59	33.59	33.41	33.41	33.41	30.02	22.95
								VL	Laagdalemseweg (:	1	15.4	33.58	30.20	23.13	33.76	33.76	33.58	33.58	33.58	30.20	23.13
								VL	Laagdalemseweg (:	1	19.7	33.53	30.16	23.08	33.71	33.71	33.53	33.53	33.53	30.16	23.08
								VL	Laagdalemseweg (:	1	22.0	33.68	30.32	23.24	33.87	33.87	33.68	33.68	33.68	30.32	23.24
								VL	Laagdalemseweg (:	1	25.5	34.03	30.67	23.59	34.22	34.22	34.03	34.03	34.03	30.67	23.59

										(*) IL: inc. maatregel, VL:inc aftrek, RL: inc prognosetoeslag					(^) VL: ex. optrektoeslag							
nr	z1	m1 adres	huisnr	type	afw.toets	refl	kenmerk	rhart	groep	sh	wnh	dag	avond	nacht	Lden	Lden(*)	Letm	Letm(*)	dag(^)	avond(^)	nacht(^)	
									VL	Laagdalemseweg (l	1	4.5	35.77	32.79	25.25	36.03	31.03	35.77	30.77	35.77	32.79	25.25
									VL	Laagdalemseweg (l	1	8.8	36.43	33.45	25.91	36.69	31.69	36.43	31.43	36.43	33.45	25.91
									VL	Laagdalemseweg (l	1	12.1	36.24	33.25	25.72	36.50	31.50	36.24	31.24	36.24	33.25	25.72
									VL	Laagdalemseweg (l	1	15.4	33.42	30.44	22.91	33.68	28.68	33.42	28.42	33.42	30.44	22.91
									VL	Laagdalemseweg (l	1	19.7	33.62	30.64	23.10	33.88	28.88	33.62	28.62	33.62	30.64	23.10
									VL	Laagdalemseweg (l	1	22.0	33.79	30.81	23.27	34.05	29.05	33.79	28.79	33.79	30.81	23.27
									VL	Laagdalemseweg (l	1	25.5	34.06	31.09	23.55	34.32	29.32	34.06	29.06	34.06	31.09	23.55
457	0.0	0.0 F02: variant 1		app. vrij			90		RL	totaal (0)	1	4.5	44.35	46.22	44.50	51.13	51.13	54.50	54.50	--	--	--
									RL	totaal (0)	1	8.8	44.96	46.83	45.11	51.74	51.74	55.11	55.11	--	--	--
									RL	totaal (0)	1	12.1	44.30	46.16	44.44	51.07	51.07	54.44	54.44	--	--	--
									RL	totaal (0)	1	15.4	42.95	44.81	43.09	49.72	49.72	53.09	53.09	--	--	--
									RL	totaal (0)	1	19.7	43.14	45.00	43.28	49.91	49.91	53.28	53.28	--	--	--
									RL	totaal (0)	1	22.0	43.90	45.76	44.04	50.67	50.67	54.04	54.04	--	--	--
									RL	totaal (0)	1	25.5	44.39	46.26	44.54	51.17	51.17	54.54	54.54	--	--	--
									VL	totaal (0)	1	4.5	56.80	53.81	48.67	57.86	56.50	58.67	57.55	56.80	53.81	48.67
									VL	totaal (0)	1	8.8	57.45	54.41	49.49	58.57	57.41	59.49	58.56	57.45	54.41	49.49
									VL	totaal (0)	1	12.1	57.25	54.27	49.05	58.29	56.86	59.05	57.86	57.25	54.27	49.05
									VL	totaal (0)	1	15.4	57.12	54.16	48.79	58.11	56.55	58.79	57.46	57.12	54.16	48.79
									VL	totaal (0)	1	19.7	57.02	54.08	48.60	57.98	56.29	58.60	57.15	57.02	54.08	48.60
									VL	totaal (0)	1	22.0	57.10	54.15	48.72	58.07	56.41	58.72	57.30	57.10	54.15	48.72
									VL	totaal (0)	1	25.5	57.13	54.17	48.76	58.11	56.45	58.76	57.35	57.13	54.17	48.76
									VL	Rijksweg A15 (1)	1	4.5	52.37	48.87	46.06	54.17	54.17	56.06	56.06	52.37	48.87	46.06
									VL	Rijksweg A15 (1)	1	8.8	53.65	50.14	47.31	55.44	55.44	57.31	57.31	53.65	50.14	47.31
									VL	Rijksweg A15 (1)	1	12.1	52.60	49.10	46.26	54.39	54.39	56.26	56.26	52.60	49.10	46.26
									VL	Rijksweg A15 (1)	1	15.4	52.00	48.50	45.63	53.77	53.77	55.63	55.63	52.00	48.50	45.63
									VL	Rijksweg A15 (1)	1	19.7	51.52	48.02	45.14	53.29	53.29	55.14	55.14	51.52	48.02	45.14
									VL	Rijksweg A15 (1)	1	22.0	51.76	48.26	45.38	53.53	53.53	55.38	55.38	51.76	48.26	45.38
									VL	Rijksweg A15 (1)	1	25.5	51.86	48.37	45.48	53.63	53.63	55.48	55.48	51.86	48.37	45.48
									VL	Spijksesteeg (2)	1	4.5	52.89	49.92	43.65	53.55	48.55	53.65	48.65	52.89	49.92	43.65
									VL	Spijksesteeg (2)	1	8.8	53.06	50.08	43.82	53.71	48.71	53.82	48.82	53.06	50.08	43.82
									VL	Spijksesteeg (2)	1	12.1	53.55	50.58	44.31	54.21	49.21	54.31	49.31	53.55	50.58	44.31
									VL	Spijksesteeg (2)	1	15.4	53.73	50.75	44.49	54.38	49.38	54.49	49.49	53.73	50.75	44.49
									VL	Spijksesteeg (2)	1	19.7	53.86	50.89	44.62	54.52	49.52	54.62	49.62	53.86	50.89	44.62
									VL	Spijksesteeg (2)	1	22.0	53.89	50.92	44.65	54.55	49.55	54.65	49.65	53.89	50.92	44.65
									VL	Spijksesteeg (2)	1	25.5	53.87	50.90	44.64	54.53	49.53	54.64	49.64	53.87	50.90	44.64
									VL	Mevrouw Van Ande	1	4.5	39.40	37.30	29.77	40.15	35.15	39.77	34.77	39.40	37.30	29.77
									VL	Mevrouw Van Ande	1	8.8	37.56	35.46	27.93	38.31	33.31	37.93	32.93	37.56	35.46	27.93
									VL	Mevrouw Van Ande	1	12.1	37.86	35.76	28.22	38.60	33.60	38.22	33.22	37.86	35.76	28.22
									VL	Mevrouw Van Ande	1	15.4	38.80	36.70	29.16	39.54	34.54	39.16	34.16	38.80	36.70	29.16
									VL	Mevrouw Van Ande	1	19.7	39.39	37.29	29.75	40.13	35.13	39.75	34.75	39.39	37.29	29.75
									VL	Mevrouw Van Ande	1	22.0	39.69	37.59	30.05	40.43	35.43	40.05	35.05	39.69	37.59	30.05
									VL	Mevrouw Van Ande	1	25.5	40.33	38.24	30.69	41.08	36.08	40.69	35.69	40.33	38.24	30.69
									VL	Griendweg (4)	1	4.5	31.48	29.10	20.78	31.85	31.85	31.48	31.48	29.10	20.78	
									VL	Griendweg (4)	1	8.8	32.26	29.87	21.56	32.63	32.63	32.26	32.26	29.87	21.56	
									VL	Griendweg (4)	1	12.1	32.87	30.48	22.17	33.24	33.24	32.87	32.87	30.48	22.17	
									VL	Griendweg (4)	1	15.4	33.04	30.66	22.34	33.41	33.41	33.04	33.04	30.66	22.34	
									VL	Griendweg (4)	1	19.7	33.17	30.79	22.47	33.54	33.54	33.17	33.17	30.79	22.47	
									VL	Griendweg (4)	1	22.0	33.15	30.77	22.45	33.52	33.52	33.15	33.15	30.77	22.45	
									VL	Griendweg (4)	1	25.5	33.14	30.76	22.44	33.51	33.51	33.14	33.14	30.76	22.44	
									VL	Ontsluitingsweg wir	1	4.5	49.78	47.47	39.31	50.23	50.23	49.78	49.78	47.47	39.31	
									VL	Ontsluitingsweg wir	1	8.8	50.33	48.02	39.86	50.78	50.78	50.33	50.33	48.02	39.86	
									VL	Ontsluitingsweg wir	1	12.1	50.35	48.04	39.88	50.80	50.80	50.35	50.35	48.04	39.88	

													(*) IL: inc. maatregel, VL:inc aftrek, RL: inc prognosetoeslag			(^) VL: ex. optrektoeslag								
nr	z1	m1 adres	huisnr	type	afw.toets	refl	kenmerk	rhart	groep	sh	wnh	dag	avond	nacht	Lden	Lden(*)	Letm	Letm(*)	dag(^)	avond(^)	nacht(^)			
									VL	Ontsluitingsweg	wir	1	15.4	50.31	48.00	39.83	50.76	50.76	50.31	50.31	50.31	48.00	39.83	
									VL	Ontsluitingsweg	wir	1	19.7	50.16	47.85	39.69	50.61	50.61	50.16	50.16	50.16	50.16	47.85	39.69
									VL	Ontsluitingsweg	wir	1	22.0	50.11	47.80	39.64	50.56	50.56	50.11	50.11	50.11	50.11	47.80	39.64
									VL	Ontsluitingsweg	wir	1	25.5	50.03	47.72	39.56	50.48	50.48	50.03	50.03	50.03	50.03	47.72	39.56
									VL	Laagdalemseweg	(1	4.5	32.63	29.25	22.18	32.81	32.81	32.63	32.63	32.63	29.25	22.18	
									VL	Laagdalemseweg	(1	8.8	32.45	29.06	21.99	32.63	32.63	32.45	32.45	32.45	29.06	21.99	
									VL	Laagdalemseweg	(1	12.1	32.59	29.22	22.14	32.77	32.77	32.59	32.59	32.59	29.22	22.14	
									VL	Laagdalemseweg	(1	15.4	32.74	29.38	22.29	32.93	32.93	32.74	32.74	32.74	29.38	22.29	
									VL	Laagdalemseweg	(1	19.7	32.54	29.17	22.09	32.72	32.72	32.54	32.54	32.54	29.17	22.09	
									VL	Laagdalemseweg	(1	22.0	32.75	29.38	22.30	32.93	32.93	32.75	32.75	32.75	29.38	22.30	
									VL	Laagdalemseweg	(1	25.5	33.09	29.72	22.64	33.27	33.27	33.09	33.09	33.09	29.72	22.64	
									VL	Laagdalemseweg	(1	4.5	36.11	33.13	25.60	36.37	31.37	36.11	31.11	36.11	33.13	25.60	
									VL	Laagdalemseweg	(1	8.8	36.82	33.84	26.31	37.08	32.08	36.82	31.82	36.82	33.84	26.31	
									VL	Laagdalemseweg	(1	12.1	36.37	33.39	25.85	36.63	31.63	36.37	31.37	36.37	33.39	25.85	
									VL	Laagdalemseweg	(1	15.4	33.83	30.86	23.32	34.09	29.09	33.83	28.83	33.83	30.86	23.32	
									VL	Laagdalemseweg	(1	19.7	34.03	31.06	23.52	34.29	29.29	34.03	29.03	34.03	31.06	23.52	
									VL	Laagdalemseweg	(1	22.0	34.20	31.23	23.69	34.46	29.46	34.20	29.20	34.20	31.23	23.69	
									VL	Laagdalemseweg	(1	25.5	34.47	31.49	23.96	34.73	29.73	34.47	29.47	34.47	31.49	23.96	
458	0.0	0.0 F01					app. vrij		RL	totaal (0)	1	1.5	43.73	45.59	43.87	50.50	50.50	53.87	53.87	--	--	--		
									RL	totaal (0)	1	4.5	44.80	46.66	44.94	51.57	51.57	54.94	54.94	--	--	--		
									RL	totaal (0)	1	7.5	45.17	47.03	45.31	51.94	51.94	55.31	55.31	--	--	--		
									RL	totaal (0)	1	10.5	44.82	46.68	44.96	51.59	51.59	54.96	54.96	--	--	--		
									RL	totaal (0)	1	13.5	43.91	45.77	44.05	50.68	50.68	54.05	54.05	--	--	--		
									VL	totaal (0)	1	1.5	56.07	53.06	47.75	57.05	54.96	57.75	56.00	56.07	53.06	47.75	57.05	
									VL	totaal (0)	1	4.5	56.79	53.72	48.74	57.87	56.20	58.74	57.40	56.79	53.72	48.74		
									VL	totaal (0)	1	7.5	57.57	54.49	49.57	58.67	57.08	59.57	58.30	57.57	54.49	49.57		
									VL	totaal (0)	1	10.5	57.63	54.56	49.58	58.71	57.08	59.58	58.27	57.63	54.56	49.58		
									VL	totaal (0)	1	13.5	57.49	54.45	49.28	58.51	56.68	59.28	57.77	57.49	54.45	49.28		
									VL	Rijksweg A15 (1)	1	1.5	50.55	47.03	44.22	52.34	52.34	54.22	54.22	50.55	47.03	44.22		
									VL	Rijksweg A15 (1)	1	4.5	52.42	48.92	46.09	54.21	54.21	56.09	56.09	52.42	48.92	46.09		
									VL	Rijksweg A15 (1)	1	7.5	53.41	49.92	47.06	55.20	55.20	57.06	57.06	53.41	49.92	47.06		
									VL	Rijksweg A15 (1)	1	10.5	53.33	49.82	46.96	55.10	55.10	56.96	56.96	53.33	49.82	46.96		
									VL	Rijksweg A15 (1)	1	13.5	52.58	49.08	46.21	54.35	54.35	56.21	56.21	52.58	49.08	46.21		
									VL	Spijksesteeg (2)	1	1.5	53.62	50.66	44.38	54.28	49.28	54.38	49.38	53.62	50.66	44.38		
									VL	Spijksesteeg (2)	1	4.5	53.66	50.68	44.43	54.32	49.32	54.43	49.43	53.66	50.68	44.43		
									VL	Spijksesteeg (2)	1	7.5	54.32	51.33	45.09	54.97	49.97	55.09	50.09	54.32	51.33	45.09		
									VL	Spijksesteeg (2)	1	10.5	54.45	51.46	45.22	55.10	50.10	55.22	50.22	54.45	51.46	45.22		
									VL	Spijksesteeg (2)	1	13.5	54.67	51.68	45.43	55.32	50.32	55.43	50.43	54.67	51.68	45.43		
									VL	Mevrouw Van Ande	1	1.5	40.02	37.93	30.38	40.77	35.77	40.38	35.38	40.02	37.93	30.38		
									VL	Mevrouw Van Ande	1	4.5	39.80	37.70	30.16	40.54	35.54	40.16	35.16	39.80	37.70	30.16		
									VL	Mevrouw Van Ande	1	7.5	39.45	37.35	29.82	40.20	35.20	39.82	34.82	39.45	37.35	29.82		
									VL	Mevrouw Van Ande	1	10.5	39.68	37.58	30.05	40.43	35.43	40.05	35.05	39.68	37.58	30.05		
									VL	Mevrouw Van Ande	1	13.5	40.46	38.35	30.82	41.20	36.20	40.82	35.82	40.46	38.35	30.82		
									VL	Griendweg (4)	1	1.5	28.91	26.53	18.21	29.28	29.28	28.91	28.91	28.91	26.53	18.21		
									VL	Griendweg (4)	1	4.5	28.48	26.10	17.78	28.85	28.85	28.48	28.48	28.48	26.10	17.78		
									VL	Griendweg (4)	1	7.5	29.06	26.68	18.37	29.43	29.43	29.06	29.06	29.06	26.68	18.37		
									VL	Griendweg (4)	1	10.5	29.30	26.92	18.60	29.67	29.67	29.30	29.30	29.30	26.92	18.60		
									VL	Griendweg (4)	1	13.5	29.62	27.24	18.93	29.99	29.99	29.62	29.62	29.62	27.24	18.93		
									VL	Ontsluitingsweg	wir	1	1.5	46.39	44.08	35.91	46.84	46.84	46.39	46.39	44.08	35.91		
									VL	Ontsluitingsweg	wir	1	4.5	47.20	44.89	36.72	47.65	47.65	47.20	47.20	44.89	36.72		
									VL	Ontsluitingsweg	wir	1	7.5	48.10	45.79	37.63	48.55	48.55	48.10	48.10	45.79	37.63		
									VL	Ontsluitingsweg	wir	1	10.5	48.31	46.00	37.84	48.76	48.76	48.31	48.31	46.00	37.84		

													(*) IL: inc. maatregel, VL:inc aftrek, RL: inc prognosetoeslag			(^) VL: ex. optrektoeslag						
nr	z1	m1 adres	huisnr	type	afw.toets	refl	kenmerk	rhart	groep	sh	wnh	dag	avond	nacht	Lden	Lden(*)	Letm	Letm(*)	dag(^)	avond(^)	nacht(^)	
									VL	Ontsluitingsweg wir	1	13.5	48.38	46.07	37.91	48.83	48.83	48.38	48.38	46.07	37.91	
									VL	Laagdalemsweg (:	1	1.5	34.73	31.38	24.26	34.91	34.91	34.73	34.73	31.38	24.26	
									VL	Laagdalemsweg (:	1	4.5	34.80	31.42	24.33	34.98	34.98	34.80	34.80	31.42	24.33	
									VL	Laagdalemsweg (:	1	7.5	34.94	31.57	24.48	35.12	35.12	34.94	34.94	31.57	24.48	
									VL	Laagdalemsweg (:	1	10.5	35.26	31.90	24.80	35.44	35.44	35.26	35.26	31.90	24.80	
									VL	Laagdalemsweg (:	1	13.5	34.77	31.42	24.32	34.96	34.96	34.77	34.77	31.42	24.32	
									VL	Laagdalemsweg (l	1	1.5	35.85	32.93	25.34	36.13	31.13	35.85	30.85	35.85	32.93	25.34
									VL	Laagdalemsweg (l	1	4.5	36.30	33.33	25.79	36.56	31.56	36.30	31.30	36.30	33.33	25.79
									VL	Laagdalemsweg (l	1	7.5	36.66	33.69	26.15	36.92	31.92	36.66	31.66	36.66	33.69	26.15
									VL	Laagdalemsweg (l	1	10.5	36.46	33.49	25.95	36.72	31.72	36.46	31.46	36.46	33.49	25.95
									VL	Laagdalemsweg (l	1	13.5	34.40	31.43	23.89	34.66	29.66	34.40	29.40	34.40	31.43	23.89
459	0.0	0.0 F01						app. vrij	RL	totaal (0)	1	1.5	43.20	45.06	43.34	49.97	49.97	53.34	53.34	--	--	--
									RL	totaal (0)	1	4.5	44.70	46.56	44.84	51.47	51.47	54.84	54.84	--	--	--
									RL	totaal (0)	1	7.5	44.98	46.84	45.12	51.75	51.75	55.12	55.12	--	--	--
									RL	totaal (0)	1	10.5	44.73	46.59	44.87	51.50	51.50	54.87	54.87	--	--	--
									RL	totaal (0)	1	13.5	43.70	45.57	43.85	50.48	50.48	53.85	53.85	--	--	--
									VL	totaal (0)	1	1.5	56.04	53.06	47.62	56.99	55.00	57.62	55.92	56.04	53.06	47.62
									VL	totaal (0)	1	4.5	56.92	53.90	48.80	57.98	56.52	58.80	57.60	56.92	53.90	48.80
									VL	totaal (0)	1	7.5	57.52	54.48	49.47	58.61	57.22	59.47	58.34	57.52	54.48	49.47
									VL	totaal (0)	1	10.5	57.54	54.51	49.44	58.61	57.18	59.44	58.28	57.54	54.51	49.44
									VL	totaal (0)	1	13.5	57.41	54.42	49.15	58.42	56.81	59.15	57.80	57.41	54.42	49.15
									VL	Rijksweg A15 (1)	1	1.5	50.18	46.65	43.89	51.99	51.99	53.89	53.89	50.18	46.65	43.89
									VL	Rijksweg A15 (1)	1	4.5	52.44	48.93	46.13	54.24	54.24	56.13	56.13	52.44	48.93	46.13
									VL	Rijksweg A15 (1)	1	7.5	53.31	49.81	46.98	55.10	55.10	56.98	56.98	53.31	49.81	46.98
									VL	Rijksweg A15 (1)	1	10.5	53.20	49.70	46.85	54.98	54.98	56.85	56.85	53.20	49.70	46.85
									VL	Rijksweg A15 (1)	1	13.5	52.45	48.95	46.10	54.23	54.23	56.10	56.10	52.45	48.95	46.10
									VL	Spijksesteeg (2)	1	1.5	53.39	50.41	44.15	54.04	49.04	54.15	49.15	53.39	50.41	44.15
									VL	Spijksesteeg (2)	1	4.5	53.30	50.31	44.07	53.95	48.95	54.07	49.07	53.30	50.31	44.07
									VL	Spijksesteeg (2)	1	7.5	53.75	50.76	44.52	54.40	49.40	54.52	49.52	53.75	50.76	44.52
									VL	Spijksesteeg (2)	1	10.5	53.83	50.84	44.61	54.49	49.49	54.61	49.61	53.83	50.84	44.61
									VL	Spijksesteeg (2)	1	13.5	54.11	51.12	44.88	54.76	49.76	54.88	49.88	54.11	51.12	44.88
									VL	Mevrouw Van Ande	1	1.5	39.64	37.54	30.00	40.38	35.38	40.00	35.00	39.64	37.54	30.00
									VL	Mevrouw Van Ande	1	4.5	39.54	37.44	29.90	40.28	35.28	39.90	34.90	39.54	37.44	29.90
									VL	Mevrouw Van Ande	1	7.5	39.26	37.16	29.62	40.00	35.00	39.62	34.62	39.26	37.16	29.62
									VL	Mevrouw Van Ande	1	10.5	39.51	37.41	29.87	40.25	35.25	39.87	34.87	39.51	37.41	29.87
									VL	Mevrouw Van Ande	1	13.5	40.18	38.08	30.54	40.92	35.92	40.54	35.54	40.18	38.08	30.54
									VL	Griendweg (4)	1	1.5	29.08	26.70	18.38	29.45	29.45	29.08	29.08	26.70	18.38	
									VL	Griendweg (4)	1	4.5	28.61	26.22	17.91	28.98	28.98	28.61	28.61	26.22	17.91	
									VL	Griendweg (4)	1	7.5	29.36	26.98	18.67	29.73	29.73	29.36	29.36	26.98	18.67	
									VL	Griendweg (4)	1	10.5	29.37	26.99	18.68	29.74	29.74	29.37	29.37	26.99	18.68	
									VL	Griendweg (4)	1	13.5	29.77	27.39	19.08	30.14	30.14	29.77	29.77	27.39	19.08	
									VL	Ontsluitingsweg wir	1	1.5	48.00	45.69	37.53	48.45	48.45	48.00	48.00	45.69	37.53	
									VL	Ontsluitingsweg wir	1	4.5	49.38	47.07	38.91	49.83	49.83	49.38	49.38	47.07	38.91	
									VL	Ontsluitingsweg wir	1	7.5	49.87	47.56	39.40	50.32	50.32	49.87	49.87	47.56	39.40	
									VL	Ontsluitingsweg wir	1	10.5	49.98	47.67	39.51	50.43	50.43	49.98	49.98	47.67	39.51	
									VL	Ontsluitingsweg wir	1	13.5	50.01	47.70	39.53	50.46	50.46	50.01	50.01	47.70	39.53	
									VL	Laagdalemsweg (:	1	1.5	33.51	30.23	23.06	33.71	33.71	33.51	33.51	30.23	23.06	
									VL	Laagdalemsweg (:	1	4.5	33.91	30.56	23.46	34.10	34.10	33.91	33.91	30.56	23.46	
									VL	Laagdalemsweg (:	1	7.5	34.03	30.67	23.58	34.22	34.22	34.03	34.03	30.67	23.58	
									VL	Laagdalemsweg (:	1	10.5	34.39	31.04	23.94	34.58	34.58	34.39	34.39	31.04	23.94	
									VL	Laagdalemsweg (:	1	13.5	34.16	30.82	23.72	34.35	34.35	34.16	34.16	30.82	23.72	
									VL	Laagdalemsweg (l	1	1.5	35.75	32.83	25.24	36.03	31.03	35.75	30.75	35.75	32.83	25.24

														(*) IL: inc. maatregel, VL:inc aftrek, RL: inc prognosetoeslag			(^) VL: ex. optrektoeslag																		
nr	z1	m1 adres	huisnr	type	afw.toets	refl	kenmerk	rhart	groep	sh	wnh	dag	avond	nacht	Lden	Lden(*)	Letm	Letm(*)	dag(^)	avond(^)	nacht(^)														
460	0.0	0.0 F01																				VL	Laagdalemseweg (l	1	4.5	36.09	33.12	25.57	36.35	31.35	36.09	31.09	36.09	33.12	25.57
																						VL	Laagdalemseweg (l	1	7.5	36.27	33.30	25.75	36.53	31.53	36.27	31.27	36.27	33.30	25.75
																						VL	Laagdalemseweg (l	1	10.5	36.05	33.07	25.53	36.31	31.31	36.05	31.05	36.05	33.07	25.53
																						VL	Laagdalemseweg (l	1	13.5	34.54	31.57	24.03	34.80	29.80	34.54	29.54	34.54	31.57	24.03
																						RL	totaal (0)	1	1.5	42.83	44.69	42.97	49.60	49.60	52.97	52.97	--	--	--
																						RL	totaal (0)	1	4.5	44.31	46.17	44.45	51.08	51.08	54.45	54.45	--	--	--
																						RL	totaal (0)	1	7.5	44.47	46.34	44.62	51.25	51.25	54.62	54.62	--	--	--
																						RL	totaal (0)	1	10.5	44.27	46.13	44.41	51.04	51.04	54.41	54.41	--	--	--
																						RL	totaal (0)	1	13.5	43.56	45.42	43.70	50.33	50.33	53.70	53.70	--	--	--
																						VL	totaal (0)	1	1.5	55.87	52.97	47.35	56.80	55.20	57.35	55.96	55.87	52.97	47.35
																						VL	totaal (0)	1	4.5	56.84	53.92	48.58	57.87	56.71	58.58	57.61	56.84	53.92	48.58
																						VL	totaal (0)	1	7.5	57.21	54.26	49.08	58.28	57.24	59.08	58.22	57.21	54.26	49.08
																						VL	totaal (0)	1	10.5	57.33	54.37	49.18	58.39	57.31	59.18	58.28	57.33	54.37	49.18
																						VL	totaal (0)	1	13.5	57.24	54.30	48.94	58.25	57.01	58.94	57.89	57.24	54.30	48.94
																						VL	Rijksweg A15 (1)	1	1.5	50.00	46.48	43.70	51.81	51.81	53.70	53.70	50.00	46.48	43.70
																						VL	Rijksweg A15 (1)	1	4.5	52.15	48.65	45.85	53.96	53.96	55.85	55.85	52.15	48.65	45.85
																						VL	Rijksweg A15 (1)	1	7.5	52.98	49.48	46.67	54.78	54.78	56.67	56.67	52.98	49.48	46.67
																						VL	Rijksweg A15 (1)	1	10.5	53.03	49.52	46.71	54.83	54.83	56.71	56.71	53.03	49.52	46.71
																						VL	Rijksweg A15 (1)	1	13.5	52.42	48.90	46.09	54.21	54.21	56.09	56.09	52.42	48.90	46.09
																						VL	Spijksesteeg (2)	1	1.5	52.38	49.43	43.14	53.04	48.04	53.14	48.14	52.38	49.43	43.14
																						VL	Spijksesteeg (2)	1	4.5	52.23	49.26	42.99	52.89	47.89	52.99	47.99	52.23	49.26	42.99
																						VL	Spijksesteeg (2)	1	7.5	52.26	49.29	43.03	52.92	47.92	53.03	48.03	52.26	49.29	43.03
																						VL	Spijksesteeg (2)	1	10.5	52.53	49.54	43.30	53.18	48.18	53.30	48.30	52.53	49.54	43.30
																						VL	Spijksesteeg (2)	1	13.5	52.90	49.92	43.67	53.56	48.56	53.67	48.67	52.90	49.92	43.67
																						VL	Mevrouw Van Ande	1	1.5	39.57	37.47	29.93	40.31	35.31	39.93	34.93	39.57	37.47	29.93
																						VL	Mevrouw Van Ande	1	4.5	39.51	37.41	29.87	40.25	35.25	39.87	34.87	39.51	37.41	29.87
																						VL	Mevrouw Van Ande	1	7.5	39.30	37.20	29.66	40.04	35.04	39.66	34.66	39.30	37.20	29.66
																						VL	Mevrouw Van Ande	1	10.5	39.40	37.29	29.76	40.14	35.14	39.76	34.76	39.40	37.29	29.76
																						VL	Mevrouw Van Ande	1	13.5	39.87	37.77	30.24	40.62	35.62	40.24	35.24	39.87	37.77	30.24
																						VL	Griendweg (4)	1	1.5	28.97	26.59	18.27	29.34	29.34	28.97	28.97	28.97	26.59	18.27
																						VL	Griendweg (4)	1	4.5	28.47	26.09	17.77	28.84	28.84	28.47	28.47	28.47	26.09	17.77
																						VL	Griendweg (4)	1	7.5	29.32	26.94	18.63	29.69	29.69	29.32	29.32	29.32	26.94	18.63
																						VL	Griendweg (4)	1	10.5	29.41	27.03	18.72	29.78	29.78	29.41	29.41	29.41	27.03	18.72
																						VL	Griendweg (4)	1	13.5	29.87	27.49	19.18	30.24	30.24	29.87	29.87	29.87	27.49	19.18
																						VL	Ontsluitingsweg wir	1	1.5	49.90	47.59	39.42	50.35	50.35	49.90	49.90	49.90	47.59	39.42
																						VL	Ontsluitingsweg wir	1	4.5	51.34	49.03	40.86	51.79	51.79	51.34	51.34	51.34	49.03	40.86
																						VL	Ontsluitingsweg wir	1	7.5	51.56	49.25	41.09	52.01	52.01	51.56	51.56	51.56	49.25	41.09
																						VL	Ontsluitingsweg wir	1	10.5	51.61	49.30	41.13	52.06	52.06	51.61	51.61	51.61	49.30	41.13
																						VL	Ontsluitingsweg wir	1	13.5	51.58	49.27	41.11	52.03	52.03	51.58	51.58	51.58	49.27	41.11
																						VL	Laagdalemseweg (:	1	1.5	33.44	30.14	22.97	33.63	33.63	33.44	33.44	33.44	30.14	22.97
VL	Laagdalemseweg (:	1	4.5	33.87	30.49	23.39	34.04	34.04	33.87	33.87	33.87	30.49	23.39																						
VL	Laagdalemseweg (:	1	7.5	33.78	30.38	23.31	33.95	33.95	33.78	33.78	33.78	30.38	23.31																						
VL	Laagdalemseweg (:	1	10.5	33.81	30.41	23.34	33.98	33.98	33.81	33.81	33.81	30.41	23.34																						
VL	Laagdalemseweg (:	1	13.5	33.63	30.24	23.16	33.80	33.80	33.63	33.63	33.63	30.24	23.16																						
VL	Laagdalemseweg (l	1	1.5	35.29	32.38	24.78	35.57	30.57	35.29	30.29	35.29	32.38	24.78																						
VL	Laagdalemseweg (l	1	4.5	35.69	32.73	25.18	35.96	30.96	35.69	30.69	35.69	32.73	25.18																						
VL	Laagdalemseweg (l	1	7.5	35.52	32.55	25.01	35.78	30.78	35.52	30.52	35.52	32.55	25.01																						
VL	Laagdalemseweg (l	1	10.5	35.28	32.30	24.76	35.54	30.54	35.28	30.28	35.28	32.30	24.76																						
VL	Laagdalemseweg (l	1	13.5	34.38	31.41	23.87	34.64	29.64	34.38	29.38	34.38	31.41	23.87																						
461	0.0	0.0 F01																				RL	totaal (0)	1	1.5	42.81	44.67	42.95	49.58	49.58	52.95	52.95	--	--	--
																						RL	totaal (0)	1	4.5	44.28	46.14	44.42	51.05	51.05	54.42	54.42	--	--	--
																						RL	totaal (0)	1	7.5	44.33	46.19	44.47	51.10	51.10	54.47	54.47	--	--	--

nr	z1	m1 adres	huisnr	type	afw.toets	refl	kenmerk	rhart	groep	(*) IL: inc. maatregel, VL:inc aftrek, RL: inc prognosetoeslag						(^) VL: ex. optrektoeslag					
										sh	wnh	dag	avond	nacht	Lden	Lden(*)	Letm	Letm(*)	dag(^)	avond(^)	nacht(^)
								RL	totaal (0)	1	10.5	44.14	46.00	44.28	50.91	50.91	54.28	54.28	--	--	--
								RL	totaal (0)	1	13.5	43.30	45.16	43.44	50.07	50.07	53.44	53.44	--	--	--
								VL	totaal (0)	1	1.5	56.83	54.06	47.99	57.67	56.47	57.99	56.86	56.83	54.06	47.99
								VL	totaal (0)	1	4.5	57.65	54.84	49.07	58.58	57.66	59.07	58.24	57.65	54.84	49.07
								VL	totaal (0)	1	7.5	57.81	54.98	49.38	58.79	57.99	59.38	58.68	57.81	54.98	49.38
								VL	totaal (0)	1	10.5	57.86	55.01	49.44	58.84	58.01	59.44	58.71	57.86	55.01	49.44
								VL	totaal (0)	1	13.5	57.75	54.92	49.20	58.68	57.73	59.20	58.34	57.75	54.92	49.20
								VL	Rijksweg A15 (1)	1	1.5	50.04	46.52	43.74	51.85	51.85	53.74	53.74	50.04	46.52	43.74
								VL	Rijksweg A15 (1)	1	4.5	52.13	48.63	45.82	53.93	53.93	55.82	55.82	52.13	48.63	45.82
								VL	Rijksweg A15 (1)	1	7.5	52.89	49.38	46.57	54.69	54.69	56.57	56.57	52.89	49.38	46.57
								VL	Rijksweg A15 (1)	1	10.5	52.94	49.43	46.61	54.73	54.73	56.61	56.61	52.94	49.43	46.61
								VL	Rijksweg A15 (1)	1	13.5	52.33	48.82	46.00	54.12	54.12	56.00	56.00	52.33	48.82	46.00
								VL	Spijksesteeg (2)	1	1.5	52.24	49.28	43.00	52.90	47.90	53.00	48.00	52.24	49.28	43.00
								VL	Spijksesteeg (2)	1	4.5	52.07	49.09	42.84	52.73	47.73	52.84	47.84	52.07	49.09	42.84
								VL	Spijksesteeg (2)	1	7.5	51.76	48.77	42.53	52.41	47.41	52.53	47.53	51.76	48.77	42.53
								VL	Spijksesteeg (2)	1	10.5	51.96	48.96	42.73	52.61	47.61	52.73	47.73	51.96	48.96	42.73
								VL	Spijksesteeg (2)	1	13.5	52.39	49.39	43.16	53.04	48.04	53.16	48.16	52.39	49.39	43.16
								VL	Mevrouw Van Ande	1	1.5	38.55	36.46	28.90	39.29	34.29	38.90	33.90	38.55	36.46	28.90
								VL	Mevrouw Van Ande	1	4.5	38.65	36.55	29.01	39.39	34.39	39.01	34.01	38.65	36.55	29.01
								VL	Mevrouw Van Ande	1	7.5	38.53	36.43	28.89	39.27	34.27	38.89	33.89	38.53	36.43	28.89
								VL	Mevrouw Van Ande	1	10.5	38.73	36.63	29.09	39.47	34.47	39.09	34.09	38.73	36.63	29.09
								VL	Mevrouw Van Ande	1	13.5	39.23	37.13	29.60	39.98	34.98	39.60	34.60	39.23	37.13	29.60
								VL	Griendweg (4)	1	1.5	28.83	26.44	18.13	29.20	29.20	28.83	28.83	28.83	26.44	18.13
								VL	Griendweg (4)	1	4.5	28.42	26.04	17.72	28.79	28.79	28.42	28.42	28.42	26.04	17.72
								VL	Griendweg (4)	1	7.5	29.17	26.79	18.47	29.54	29.54	29.17	29.17	26.79	18.47	
								VL	Griendweg (4)	1	10.5	29.23	26.85	18.53	29.60	29.60	29.23	29.23	29.23	26.85	18.53
								VL	Griendweg (4)	1	13.5	29.75	27.37	19.06	30.12	30.12	29.75	29.75	29.75	27.37	19.06
								VL	Ontsluitingsweg wir	1	1.5	53.00	50.69	42.53	53.45	53.45	53.00	53.00	53.00	50.69	42.53
								VL	Ontsluitingsweg wir	1	4.5	53.84	51.53	43.37	54.29	54.29	53.84	53.84	53.84	51.53	43.37
								VL	Ontsluitingsweg wir	1	7.5	53.90	51.59	43.42	54.35	54.35	53.90	53.90	53.90	51.59	43.42
								VL	Ontsluitingsweg wir	1	10.5	53.85	51.54	43.37	54.30	54.30	53.85	53.85	53.85	51.54	43.37
								VL	Ontsluitingsweg wir	1	13.5	53.73	51.42	43.26	54.18	54.18	53.73	53.73	53.73	51.42	43.26
								VL	Laagdalemseweg (:	1	1.5	34.55	31.26	24.09	34.75	34.75	34.55	34.55	34.55	31.26	24.09
								VL	Laagdalemseweg (:	1	4.5	34.90	31.55	24.45	35.09	35.09	34.90	34.90	34.90	31.55	24.45
								VL	Laagdalemseweg (:	1	7.5	35.00	31.64	24.55	35.19	35.19	35.00	35.00	35.00	31.64	24.55
								VL	Laagdalemseweg (:	1	10.5	35.15	31.80	24.70	35.34	35.34	35.15	35.15	35.15	31.80	24.70
								VL	Laagdalemseweg (:	1	13.5	35.09	31.73	24.64	35.28	35.28	35.09	35.09	35.09	31.73	24.64
								VL	Laagdalemseweg (l	1	1.5	35.46	32.55	24.95	35.74	30.74	35.46	30.46	35.46	32.55	24.95
								VL	Laagdalemseweg (l	1	4.5	35.83	32.87	25.32	36.10	31.10	35.83	30.83	35.83	32.87	25.32
								VL	Laagdalemseweg (l	1	7.5	35.68	32.71	25.17	35.94	30.94	35.68	30.68	35.68	32.71	25.17
								VL	Laagdalemseweg (l	1	10.5	35.43	32.46	24.92	35.69	30.69	35.43	30.43	35.43	32.46	24.92
								VL	Laagdalemseweg (l	1	13.5	34.79	31.82	24.28	35.05	30.05	34.79	29.79	34.79	31.82	24.28
463	0.0	0.0 F02: variant 1		app. vrij			90	RL	totaal (0)	1	4.5	43.15	45.02	43.30	49.93	49.93	53.30	53.30	--	--	--
								RL	totaal (0)	1	8.8	43.63	45.49	43.77	50.40	50.40	53.77	53.77	--	--	--
								RL	totaal (0)	1	12.1	42.44	44.30	42.58	49.21	49.21	52.58	52.58	--	--	--
								RL	totaal (0)	1	15.4	41.41	43.28	41.56	48.19	48.19	51.56	51.56	--	--	--
								RL	totaal (0)	1	19.7	41.82	43.68	41.96	48.59	48.59	51.96	51.96	--	--	--
								RL	totaal (0)	1	22.0	43.40	45.26	43.54	50.17	50.17	53.54	53.54	--	--	--
								RL	totaal (0)	1	25.5	44.76	46.63	44.91	51.54	51.54	54.91	54.91	--	--	--
								VL	totaal (0)	1	4.5	58.86	56.23	49.66	59.61	58.91	59.66	58.95	58.86	56.23	49.66
								VL	totaal (0)	1	8.8	58.92	56.23	50.03	59.76	59.19	60.03	59.49	58.92	56.23	50.03
								VL	totaal (0)	1	12.1	58.63	55.97	49.53	59.41	58.70	59.53	58.83	58.63	55.97	49.53

nr	z1	m1 adres	huisnr	type	afw.toets	refl	kenmerk	rhart	groep	(*) IL: inc. maatregel, VL:inc aftrek, RL: inc prognosetoeslag						(^) VL: ex. optrektoeslag						
										sh	wnh	dag	avond	nacht	Lden	Lden(*)	Letm	Letm(*)	dag(^)	avond(^)	nacht(^)	
									VL	totaal (0)	1	15.4	58.53	55.85	49.48	59.32	58.54	59.48	58.72	58.53	55.85	49.48
									VL	totaal (0)	1	19.7	57.92	55.21	48.91	58.72	57.75	58.91	57.98	57.92	55.21	48.91
									VL	totaal (0)	1	22.0	58.00	55.25	49.15	58.84	57.89	59.15	58.25	58.00	55.25	49.15
									VL	totaal (0)	1	25.5	57.97	55.19	49.27	58.86	57.93	59.27	58.41	57.97	55.19	49.27
									VL	Rijksweg A15 (1)	1	4.5	51.06	47.53	44.78	52.88	52.88	54.78	54.78	51.06	47.53	44.78
									VL	Rijksweg A15 (1)	1	8.8	52.67	49.13	46.35	54.46	54.46	56.35	56.35	52.67	49.13	46.35
									VL	Rijksweg A15 (1)	1	12.1	51.48	47.95	45.10	53.24	53.24	55.10	55.10	51.48	47.95	45.10
									VL	Rijksweg A15 (1)	1	15.4	51.54	48.00	45.14	53.29	53.29	55.14	55.14	51.54	48.00	45.14
									VL	Rijksweg A15 (1)	1	19.7	50.94	47.43	44.49	52.67	52.67	54.49	54.49	50.94	47.43	44.49
									VL	Rijksweg A15 (1)	1	22.0	51.70	48.20	45.24	53.43	53.43	55.24	55.24	51.70	48.20	45.24
									VL	Rijksweg A15 (1)	1	25.5	52.29	48.81	45.81	54.01	54.01	55.81	55.81	52.29	48.81	45.81
									VL	Spijksesteeg (2)	1	4.5	52.10	49.16	42.85	52.76	47.76	52.85	47.85	52.10	49.16	42.85
									VL	Spijksesteeg (2)	1	8.8	51.36	48.40	42.11	52.01	47.01	52.11	47.11	51.36	48.40	42.11
									VL	Spijksesteeg (2)	1	12.1	51.91	48.96	42.67	52.57	47.57	52.67	47.67	51.91	48.96	42.67
									VL	Spijksesteeg (2)	1	15.4	52.24	49.30	43.00	52.90	47.90	53.00	48.00	52.24	49.30	43.00
									VL	Spijksesteeg (2)	1	19.7	52.47	49.53	43.23	53.13	48.13	53.23	48.23	52.47	49.53	43.23
									VL	Spijksesteeg (2)	1	22.0	52.55	49.60	43.30	53.21	48.21	53.30	48.30	52.55	49.60	43.30
									VL	Spijksesteeg (2)	1	25.5	52.46	49.50	43.22	53.12	48.12	53.22	48.22	52.46	49.50	43.22
									VL	Mevrouw Van Ande	1	4.5	38.09	35.98	28.45	38.83	33.83	38.45	33.45	38.09	35.98	28.45
									VL	Mevrouw Van Ande	1	8.8	37.39	35.29	27.76	38.14	33.14	37.76	32.76	37.39	35.29	27.76
									VL	Mevrouw Van Ande	1	12.1	37.50	35.40	27.87	38.25	33.25	37.87	32.87	37.50	35.40	27.87
									VL	Mevrouw Van Ande	1	15.4	38.24	36.13	28.60	38.98	33.98	38.60	33.60	38.24	36.13	28.60
									VL	Mevrouw Van Ande	1	19.7	38.77	36.66	29.13	39.51	34.51	39.13	34.13	38.77	36.66	29.13
									VL	Mevrouw Van Ande	1	22.0	39.00	36.90	29.36	39.74	34.74	39.36	34.36	39.00	36.90	29.36
									VL	Mevrouw Van Ande	1	25.5	39.01	36.91	29.37	39.75	34.75	39.37	34.37	39.01	36.91	29.37
									VL	Griendweg (4)	1	4.5	32.39	30.01	21.70	32.76	32.76	32.39	32.39	32.39	30.01	21.70
									VL	Griendweg (4)	1	8.8	33.53	31.15	22.83	33.90	33.90	33.53	33.53	33.53	31.15	22.83
									VL	Griendweg (4)	1	12.1	33.85	31.47	23.16	34.22	34.22	33.85	33.85	33.85	31.47	23.16
									VL	Griendweg (4)	1	15.4	33.92	31.54	23.22	34.29	34.29	33.92	33.92	33.92	31.54	23.22
									VL	Griendweg (4)	1	19.7	33.91	31.53	23.22	34.28	34.28	33.91	33.91	33.91	31.53	23.22
									VL	Griendweg (4)	1	22.0	33.92	31.54	23.22	34.29	34.29	33.92	33.92	33.92	31.54	23.22
									VL	Griendweg (4)	1	25.5	33.85	31.47	23.15	34.22	34.22	33.85	33.85	33.85	31.47	23.15
									VL	Ontsluitingsweg wir	1	4.5	56.67	54.36	46.20	57.12	57.12	56.67	56.67	56.67	54.36	46.20
									VL	Ontsluitingsweg wir	1	8.8	56.48	54.17	46.01	56.93	56.93	56.48	56.48	56.48	54.17	46.01
									VL	Ontsluitingsweg wir	1	12.1	56.22	53.91	45.75	56.67	56.67	56.22	56.22	56.22	53.91	45.75
									VL	Ontsluitingsweg wir	1	15.4	55.90	53.59	45.43	56.35	56.35	55.90	55.90	55.90	53.59	45.43
									VL	Ontsluitingsweg wir	1	19.7	54.84	52.53	44.37	55.29	55.29	54.84	54.84	54.84	52.53	44.37
									VL	Ontsluitingsweg wir	1	22.0	54.60	52.29	44.13	55.05	55.05	54.60	54.60	54.60	52.29	44.13
									VL	Ontsluitingsweg wir	1	25.5	54.26	51.95	43.79	54.71	54.71	54.26	54.26	54.26	51.95	43.79
									VL	Laagdalemseweg (:	1	4.5	34.71	31.33	24.26	34.89	34.89	34.71	34.71	34.71	31.33	24.26
									VL	Laagdalemseweg (:	1	8.8	32.25	28.88	21.81	32.44	32.44	32.25	32.25	32.25	28.88	21.81
									VL	Laagdalemseweg (:	1	12.1	32.22	28.85	21.77	32.40	32.40	32.22	32.22	32.22	28.85	21.77
									VL	Laagdalemseweg (:	1	15.4	32.28	28.91	21.83	32.46	32.46	32.28	32.28	32.28	28.91	21.83
									VL	Laagdalemseweg (:	1	19.7	32.44	29.08	22.00	32.63	32.63	32.44	32.44	32.44	29.08	22.00
									VL	Laagdalemseweg (:	1	22.0	32.59	29.24	22.15	32.78	32.78	32.59	32.59	32.59	29.24	22.15
									VL	Laagdalemseweg (:	1	25.5	32.92	29.56	22.48	33.11	33.11	32.92	32.92	32.92	29.56	22.48
									VL	Laagdalemseweg (l	1	4.5	35.84	32.86	25.32	36.10	31.10	35.84	30.84	35.84	32.86	25.32
									VL	Laagdalemseweg (l	1	8.8	36.60	33.62	26.09	36.86	31.86	36.60	31.60	36.60	33.62	26.09
									VL	Laagdalemseweg (l	1	12.1	36.39	33.40	25.88	36.65	31.65	36.39	31.39	36.39	33.40	25.88
									VL	Laagdalemseweg (l	1	15.4	33.54	30.56	23.03	33.80	28.80	33.54	28.54	33.54	30.56	23.03
									VL	Laagdalemseweg (l	1	19.7	33.59	30.61	23.07	33.85	28.85	33.59	28.59	33.59	30.61	23.07
									VL	Laagdalemseweg (l	1	22.0	33.75	30.77	23.23	34.01	29.01	33.75	28.75	33.75	30.77	23.23

nr	z1	m1 adres	huisnr type	afw.toets	refl kenmerk	rhart groep	(*) IL: inc. maatregel, VL:inc aftrek, RL: inc prognosetoeslag							(^) VL: ex. optrektoeslag				
							sh	wnh	dag	avond	nacht	Lden	Lden(*)	Letm	Letm(*)	dag(^)	avond(^)	nacht(^)
465	0.0	0.0 F02: variant 1	app. vrij		90	VL Laagdalemseweg (1	25.5	34.01	31.03	23.50	34.27	29.27	34.01	29.01	34.01	31.03	23.50
						RL totaal (0)	1	4.5	43.25	45.11	43.39	50.02	50.02	53.39	53.39	--	--	--
						RL totaal (0)	1	8.8	43.55	45.41	43.69	50.32	50.32	53.69	53.69	--	--	--
						RL totaal (0)	1	12.1	42.82	44.68	42.96	49.59	49.59	52.96	52.96	--	--	--
						RL totaal (0)	1	15.4	41.73	43.59	41.87	48.50	48.50	51.87	51.87	--	--	--
						RL totaal (0)	1	19.7	41.91	43.77	42.05	48.68	48.68	52.05	52.05	--	--	--
						RL totaal (0)	1	22.0	43.34	45.21	43.49	50.12	50.12	53.49	53.49	--	--	--
						RL totaal (0)	1	25.5	44.68	46.55	44.83	51.46	51.46	54.83	54.83	--	--	--
						VL totaal (0)	1	4.5	58.95	56.31	49.82	59.72	59.06	59.82	59.17	58.95	56.31	49.82
						VL totaal (0)	1	8.8	58.98	56.29	50.14	59.84	59.32	60.14	59.65	58.98	56.29	50.14
						VL totaal (0)	1	12.1	58.66	55.99	49.63	59.46	58.80	59.63	58.99	58.66	55.99	49.63
						VL totaal (0)	1	15.4	58.47	55.81	49.41	59.26	58.52	59.41	58.68	58.47	55.81	49.41
						VL totaal (0)	1	19.7	57.75	55.05	48.73	58.54	57.61	58.73	57.82	57.75	55.05	48.73
						VL totaal (0)	1	22.0	57.80	55.07	48.92	58.64	57.71	58.92	58.05	57.80	55.07	48.92
						VL totaal (0)	1	25.5	57.76	55.00	49.00	58.63	57.70	59.00	58.14	57.76	55.00	49.00
						VL Rijksweg A15 (1)	1	4.5	51.52	48.01	45.25	53.34	53.34	55.25	55.25	51.52	48.01	45.25
						VL Rijksweg A15 (1)	1	8.8	52.90	49.37	46.63	54.72	54.72	56.63	56.63	52.90	49.37	46.63
						VL Rijksweg A15 (1)	1	12.1	51.66	48.12	45.40	53.48	53.48	55.40	55.40	51.66	48.12	45.40
						VL Rijksweg A15 (1)	1	15.4	51.31	47.79	44.98	53.10	53.10	54.98	54.98	51.31	47.79	44.98
						VL Rijksweg A15 (1)	1	19.7	50.52	46.99	44.20	52.31	52.31	54.20	54.20	50.52	46.99	44.20
						VL Rijksweg A15 (1)	1	22.0	51.24	47.73	44.90	53.03	53.03	54.90	54.90	51.24	47.73	44.90
						VL Rijksweg A15 (1)	1	25.5	51.71	48.22	45.34	53.49	53.49	55.34	55.34	51.71	48.22	45.34
						VL Spijksesteeg (2)	1	4.5	51.85	48.88	42.61	52.51	47.51	52.61	47.61	51.85	48.88	42.61
						VL Spijksesteeg (2)	1	8.8	51.09	48.11	41.85	51.74	46.74	51.85	46.85	51.09	48.11	41.85
						VL Spijksesteeg (2)	1	12.1	51.63	48.65	42.39	52.28	47.28	52.39	47.39	51.63	48.65	42.39
						VL Spijksesteeg (2)	1	15.4	51.98	49.01	42.74	52.64	47.64	52.74	47.74	51.98	49.01	42.74
						VL Spijksesteeg (2)	1	19.7	52.15	49.18	42.91	52.81	47.81	52.91	47.91	52.15	49.18	42.91
						VL Spijksesteeg (2)	1	22.0	52.19	49.22	42.96	52.85	47.85	52.96	47.96	52.19	49.22	42.96
						VL Spijksesteeg (2)	1	25.5	52.19	49.21	42.95	52.84	47.84	52.95	47.95	52.19	49.21	42.95
						VL Mevrouw Van Ande	1	4.5	39.46	37.36	29.83	40.21	35.21	39.83	34.83	39.46	37.36	29.83
						VL Mevrouw Van Ande	1	8.8	37.55	35.45	27.92	38.30	33.30	37.92	32.92	37.55	35.45	27.92
						VL Mevrouw Van Ande	1	12.1	37.61	35.50	27.97	38.35	33.35	37.97	32.97	37.61	35.50	27.97
						VL Mevrouw Van Ande	1	15.4	38.26	36.16	28.63	39.01	34.01	38.63	33.63	38.26	36.16	28.63
						VL Mevrouw Van Ande	1	19.7	38.72	36.61	29.08	39.46	34.46	39.08	34.08	38.72	36.61	29.08
						VL Mevrouw Van Ande	1	22.0	38.98	36.88	29.34	39.72	34.72	39.34	34.34	38.98	36.88	29.34
						VL Mevrouw Van Ande	1	25.5	39.48	37.38	29.85	40.23	35.23	39.85	34.85	39.48	37.38	29.85
						VL Griendweg (4)	1	4.5	31.65	29.27	20.95	32.02	32.02	31.65	31.65	31.65	29.27	20.95
						VL Griendweg (4)	1	8.8	32.64	30.26	21.94	33.01	33.01	32.64	32.64	32.64	30.26	21.94
						VL Griendweg (4)	1	12.1	33.21	30.83	22.51	33.58	33.58	33.21	33.21	33.21	30.83	22.51
						VL Griendweg (4)	1	15.4	33.31	30.93	22.62	33.68	33.68	33.31	33.31	33.31	30.93	22.62
						VL Griendweg (4)	1	19.7	33.29	30.91	22.60	33.66	33.66	33.29	33.29	33.29	30.91	22.60
						VL Griendweg (4)	1	22.0	33.28	30.89	22.58	33.65	33.65	33.28	33.28	33.28	30.89	22.58
						VL Griendweg (4)	1	25.5	33.22	30.84	22.52	33.59	33.59	33.22	33.22	33.22	30.84	22.52
						VL Ontsluitingsweg wir	1	4.5	56.75	54.44	46.28	57.20	57.20	56.75	56.75	56.75	54.44	46.28
						VL Ontsluitingsweg wir	1	8.8	56.57	54.26	46.10	57.02	57.02	56.57	56.57	56.57	54.26	46.10
						VL Ontsluitingsweg wir	1	12.1	56.32	54.01	45.85	56.77	56.77	56.32	56.32	56.32	54.01	45.85
VL Ontsluitingsweg wir	1	15.4	56.00	53.69	45.53	56.45	56.45	56.00	56.00	56.00	53.69	45.53						
VL Ontsluitingsweg wir	1	19.7	54.85	52.54	44.38	55.30	55.30	54.85	54.85	54.85	52.54	44.38						
VL Ontsluitingsweg wir	1	22.0	54.62	52.31	44.15	55.07	55.07	54.62	54.62	54.62	52.31	44.15						
VL Ontsluitingsweg wir	1	25.5	54.27	51.96	43.80	54.72	54.72	54.27	54.27	54.27	51.96	43.80						
VL Laagdalemseweg (:	1	4.5	34.50	31.11	24.04	34.68	34.68	34.50	34.50	34.50	31.11	24.04						
VL Laagdalemseweg (:	1	8.8	32.68	29.27	22.22	32.85	32.85	32.68	32.68	32.68	29.27	22.22						

														(*) IL: inc. maatregel, VL:inc aftrek, RL: inc prognosetoeslag			(^) VL: ex. optrektoeslag					
nr	z1	m1 adres	huisnr	type	afw.toets	refl	kenmerk	rhart	groep	sh	wnh	dag	avond	nacht	Lden	Lden(*)	Letm	Letm(*)	dag(^)	avond(^)	nacht(^)	
									VL	Laagdalemseweg (:	1	12.1	32.75	29.34	22.28	32.92	32.92	32.75	32.75	32.75	29.34	22.28
									VL	Laagdalemseweg (:	1	15.4	32.76	29.36	22.30	32.93	32.93	32.76	32.76	32.76	29.36	22.30
									VL	Laagdalemseweg (:	1	19.7	32.86	29.46	22.39	33.03	33.03	32.86	32.86	32.86	29.46	22.39
									VL	Laagdalemseweg (:	1	22.0	33.01	29.62	22.55	33.19	33.19	33.01	33.01	33.01	29.62	22.55
									VL	Laagdalemseweg (:	1	25.5	33.34	29.95	22.88	33.52	33.52	33.34	33.34	33.34	29.95	22.88
									VL	Laagdalemseweg (l	1	4.5	35.22	32.24	24.70	35.48	30.48	35.22	30.22	35.22	32.24	24.70
									VL	Laagdalemseweg (l	1	8.8	36.00	33.03	25.49	36.26	31.26	36.00	31.00	36.00	33.03	25.49
									VL	Laagdalemseweg (l	1	12.1	35.83	32.84	25.31	36.09	31.09	35.83	30.83	35.83	32.84	25.31
									VL	Laagdalemseweg (l	1	15.4	33.52	30.55	23.01	33.78	28.78	33.52	28.52	33.52	30.55	23.01
									VL	Laagdalemseweg (l	1	19.7	33.70	30.73	23.19	33.96	28.96	33.70	28.70	33.70	30.73	23.19
									VL	Laagdalemseweg (l	1	22.0	33.87	30.89	23.36	34.13	29.13	33.87	28.87	33.87	30.89	23.36
									VL	Laagdalemseweg (l	1	25.5	34.14	31.17	23.63	34.40	29.40	34.14	29.14	34.14	31.17	23.63
466	0.0	0.0 F01					app. vrij		RL	totaal (0)	1	1.5	42.56	44.42	42.70	49.33	49.33	52.70	52.70	--	--	--
									RL	totaal (0)	1	4.5	44.03	45.89	44.17	50.80	50.80	54.17	54.17	--	--	--
									RL	totaal (0)	1	7.5	44.11	45.97	44.25	50.88	50.88	54.25	54.25	--	--	--
									RL	totaal (0)	1	10.5	43.93	45.79	44.07	50.70	50.70	54.07	54.07	--	--	--
									RL	totaal (0)	1	13.5	43.26	45.12	43.40	50.03	50.03	53.40	53.40	--	--	--
									VL	totaal (0)	1	1.5	56.53	53.77	47.71	57.38	56.22	57.71	56.63	56.53	53.77	47.71
									VL	totaal (0)	1	4.5	57.42	54.61	48.90	58.37	57.48	58.90	58.11	57.42	54.61	48.90
									VL	totaal (0)	1	7.5	57.59	54.75	49.19	58.58	57.78	59.19	58.49	57.59	54.75	49.19
									VL	totaal (0)	1	10.5	57.65	54.80	49.24	58.63	57.79	59.24	58.51	57.65	54.80	49.24
									VL	totaal (0)	1	13.5	57.51	54.69	48.95	58.44	57.46	58.95	58.07	57.51	54.69	48.95
									VL	Rijksweg A15 (1)	1	1.5	49.92	46.40	43.62	51.73	51.73	53.62	53.62	49.92	46.40	43.62
									VL	Rijksweg A15 (1)	1	4.5	52.14	48.63	45.83	53.94	53.94	55.83	55.83	52.14	48.63	45.83
									VL	Rijksweg A15 (1)	1	7.5	52.78	49.27	46.45	54.57	54.57	56.45	56.45	52.78	49.27	46.45
									VL	Rijksweg A15 (1)	1	10.5	52.82	49.30	46.47	54.60	54.60	56.47	56.47	52.82	49.30	46.47
									VL	Rijksweg A15 (1)	1	13.5	52.10	48.59	45.73	53.87	53.87	55.73	55.73	52.10	48.59	45.73
									VL	Spijksesteeg (2)	1	1.5	51.72	48.79	42.47	52.38	47.38	52.47	47.47	51.72	48.79	42.47
									VL	Spijksesteeg (2)	1	4.5	51.70	48.75	42.46	52.36	47.36	52.46	47.46	51.70	48.75	42.46
									VL	Spijksesteeg (2)	1	7.5	51.51	48.55	42.27	52.17	47.17	52.27	47.27	51.51	48.55	42.27
									VL	Spijksesteeg (2)	1	10.5	51.74	48.77	42.50	52.40	47.40	52.50	47.50	51.74	48.77	42.50
									VL	Spijksesteeg (2)	1	13.5	52.20	49.23	42.96	52.86	47.86	52.96	47.96	52.20	49.23	42.96
									VL	Mevrouw Van Ande	1	1.5	39.30	37.21	29.66	40.05	35.05	39.66	34.66	39.30	37.21	29.66
									VL	Mevrouw Van Ande	1	4.5	39.42	37.32	29.78	40.16	35.16	39.78	34.78	39.42	37.32	29.78
									VL	Mevrouw Van Ande	1	7.5	39.18	37.07	29.54	39.92	34.92	39.54	34.54	39.18	37.07	29.54
									VL	Mevrouw Van Ande	1	10.5	39.46	37.36	29.83	40.21	35.21	39.83	34.83	39.46	37.36	29.83
									VL	Mevrouw Van Ande	1	13.5	39.90	37.80	30.26	40.64	35.64	40.26	35.26	39.90	37.80	30.26
									VL	Griendweg (4)	1	1.5	28.16	25.78	17.47	28.53	28.53	28.16	28.16	25.78	17.47	
									VL	Griendweg (4)	1	4.5	27.93	25.55	17.23	28.30	28.30	27.93	27.93	25.55	17.23	
									VL	Griendweg (4)	1	7.5	28.56	26.17	17.86	28.93	28.93	28.56	28.56	26.17	17.86	
									VL	Griendweg (4)	1	10.5	28.76	26.38	18.07	29.13	29.13	28.76	28.76	26.38	18.07	
									VL	Griendweg (4)	1	13.5	29.11	26.73	18.42	29.48	29.48	29.11	29.11	26.73	18.42	
									VL	Ontsluitingsweg wir	1	1.5	52.72	50.41	42.24	53.17	53.17	52.72	52.72	50.41	42.24	
									VL	Ontsluitingsweg wir	1	4.5	53.51	51.20	43.03	53.96	53.96	53.51	53.51	51.20	43.03	
									VL	Ontsluitingsweg wir	1	7.5	53.57	51.26	43.09	54.02	54.02	53.57	53.57	51.26	43.09	
									VL	Ontsluitingsweg wir	1	10.5	53.51	51.20	43.04	53.96	53.96	53.51	53.51	51.20	43.04	
									VL	Ontsluitingsweg wir	1	13.5	53.40	51.09	42.92	53.85	53.85	53.40	53.40	51.09	42.92	
									VL	Laagdalemseweg (:	1	1.5	34.54	31.26	24.07	34.74	34.74	34.54	34.54	31.26	24.07	
									VL	Laagdalemseweg (:	1	4.5	35.03	31.66	24.55	35.20	35.20	35.03	35.03	31.66	24.55	
									VL	Laagdalemseweg (:	1	7.5	35.14	31.75	24.67	35.31	35.31	35.14	35.14	31.75	24.67	
									VL	Laagdalemseweg (:	1	10.5	35.55	32.17	25.08	35.73	35.73	35.55	35.55	32.17	25.08	
									VL	Laagdalemseweg (:	1	13.5	35.78	32.41	25.31	35.96	35.96	35.78	35.78	32.41	25.31	

nr	z1	m1 adres	huisnr type	afw.toets	refl kenmerk	rhart groep	(*) IL: inc. maatregel, VL:inc aftrek, RL: inc prognosetoeslag							(^) VL: ex. optrektoeslag							
							sh	wnh	dag	avond	nacht	Lden	Lden(*)	Letm	Letm(*)	dag(^)	avond(^)	nacht(^)			
467	0.0	0.0 WV01				vrij	VL	Laagdalemseweg (l	1	1.5	35.69	32.78	25.18	35.97	30.97	35.69	30.69	35.69	32.78	25.18	
							VL	Laagdalemseweg (l	1	4.5	36.05	33.09	25.54	36.32	31.32	36.05	31.05	36.05	33.09	25.54	
							VL	Laagdalemseweg (l	1	7.5	35.86	32.89	25.34	36.12	31.12	35.86	30.86	35.86	32.89	25.34	
							VL	Laagdalemseweg (l	1	10.5	35.59	32.62	25.08	35.85	30.85	35.59	30.59	35.59	32.62	25.08	
							VL	Laagdalemseweg (l	1	13.5	34.95	31.98	24.44	35.21	30.21	34.95	29.95	34.95	31.98	24.44	
							RL	totaal (0)	1	1.5	41.60	43.47	41.75	48.38	48.38	51.75	51.75	--	--	--	
							RL	totaal (0)	1	4.5	43.81	45.67	43.95	50.58	50.58	53.95	53.95	--	--	--	
							RL	totaal (0)	1	7.5	44.07	45.94	44.22	50.85	50.85	54.22	54.22	--	--	--	
							RL	totaal (0)	1	10.5	43.98	45.84	44.12	50.75	50.75	54.12	54.12	--	--	--	
							RL	totaal (0)	1	13.5	43.38	45.24	43.52	50.15	50.15	53.52	53.52	--	--	--	
							VL	totaal (0)	1	1.5	57.55	54.98	48.19	58.26	57.67	58.19	57.59	57.55	54.98	48.19	
							VL	totaal (0)	1	4.5	58.24	55.57	49.30	59.07	58.54	59.30	58.80	58.24	55.57	49.30	
							VL	totaal (0)	1	7.5	58.28	55.58	49.47	59.15	58.63	59.47	58.98	58.28	55.58	49.47	
							VL	totaal (0)	1	10.5	58.14	55.43	49.32	59.00	58.41	59.32	58.76	58.14	55.43	49.32	
							VL	totaal (0)	1	13.5	57.94	55.23	49.06	58.78	58.07	59.06	58.39	57.94	55.23	49.06	
							VL	Rijksweg A15 (1)	1	1.5	49.24	45.73	42.92	51.04	51.04	52.92	52.92	49.24	45.73	42.92	
							VL	Rijksweg A15 (1)	1	4.5	51.91	48.40	45.59	53.71	53.71	55.59	55.59	51.91	48.40	45.59	
							VL	Rijksweg A15 (1)	1	7.5	52.40	48.88	46.08	54.20	54.20	56.08	56.08	52.40	48.88	46.08	
							VL	Rijksweg A15 (1)	1	10.5	52.15	48.62	45.83	53.94	53.94	55.83	55.83	52.15	48.62	45.83	
							VL	Rijksweg A15 (1)	1	13.5	51.60	48.08	45.27	53.39	53.39	55.27	55.27	51.60	48.08	45.27	
							VL	Spijksesteeg (2)	1	1.5	49.58	46.63	40.33	50.24	45.24	50.33	45.33	49.58	46.63	40.33	
							VL	Spijksesteeg (2)	1	4.5	49.92	46.93	40.68	50.57	45.57	50.68	45.68	49.92	46.93	40.68	
							VL	Spijksesteeg (2)	1	7.5	50.10	47.10	40.87	50.75	45.75	50.87	45.87	50.10	47.10	40.87	
							VL	Spijksesteeg (2)	1	10.5	50.54	47.53	41.31	51.19	46.19	51.31	46.31	50.54	47.53	41.31	
							VL	Spijksesteeg (2)	1	13.5	51.04	48.03	41.81	51.69	46.69	51.81	46.81	51.04	48.03	41.81	
							VL	Mevrouw Van Ande	1	1.5	40.68	38.59	31.04	41.43	36.43	41.04	36.04	40.68	38.59	31.04	
							VL	Mevrouw Van Ande	1	4.5	40.74	38.64	31.10	41.48	36.48	41.10	36.10	40.74	38.64	31.10	
							VL	Mevrouw Van Ande	1	7.5	40.41	38.31	30.78	41.16	36.16	40.78	35.78	40.41	38.31	30.78	
							VL	Mevrouw Van Ande	1	10.5	40.53	38.43	30.90	41.28	36.28	40.90	35.90	40.53	38.43	30.90	
							VL	Mevrouw Van Ande	1	13.5	40.90	38.80	31.26	41.64	36.64	41.26	36.26	40.90	38.80	31.26	
							VL	Griendweg (4)	1	1.5	25.28	22.91	14.60	25.66	25.66	25.28	25.28	25.28	22.91	14.60	
							VL	Griendweg (4)	1	4.5	25.69	23.31	14.99	26.06	26.06	25.69	25.69	25.69	23.31	14.99	
							VL	Griendweg (4)	1	7.5	26.15	23.77	15.45	26.52	26.52	26.15	26.15	26.15	23.77	15.45	
VL	Griendweg (4)	1	10.5	26.12	23.74	15.43	26.49	26.49	26.12	26.12	26.12	23.74	15.43								
VL	Griendweg (4)	1	13.5	26.35	23.97	15.66	26.72	26.72	26.35	26.35	26.35	23.97	15.66								
VL	Ontsluitingsweg wir	1	1.5	55.73	53.42	45.25	56.18	56.18	55.73	55.73	55.73	53.42	45.25								
VL	Ontsluitingsweg wir	1	4.5	55.93	53.61	45.45	56.37	56.37	55.93	55.93	55.93	53.61	45.45								
VL	Ontsluitingsweg wir	1	7.5	55.77	53.46	45.29	56.22	56.22	55.77	55.77	55.77	53.46	45.29								
VL	Ontsluitingsweg wir	1	10.5	55.51	53.19	45.02	55.95	55.95	55.51	55.51	55.51	53.19	45.02								
VL	Ontsluitingsweg wir	1	13.5	55.19	52.88	44.71	55.64	55.64	55.19	55.19	55.19	52.88	44.71								
VL	Laagdalemseweg (:	1	1.5	35.17	31.89	24.70	35.37	35.37	35.17	35.17	35.17	31.89	24.70								
VL	Laagdalemseweg (:	1	4.5	35.38	32.03	24.91	35.56	35.56	35.38	35.38	35.38	32.03	24.91								
VL	Laagdalemseweg (:	1	7.5	35.17	31.79	24.70	35.35	35.35	35.17	35.17	35.17	31.79	24.70								
VL	Laagdalemseweg (:	1	10.5	35.36	31.99	24.90	35.54	35.54	35.36	35.36	35.36	31.99	24.90								
VL	Laagdalemseweg (:	1	13.5	35.74	32.36	25.27	35.92	35.92	35.74	35.74	35.74	32.36	25.27								
VL	Laagdalemseweg (l	1	1.5	37.07	34.16	26.56	37.35	32.35	37.07	32.07	37.07	34.16	26.56								
VL	Laagdalemseweg (l	1	4.5	37.55	34.59	27.04	37.82	32.82	37.55	32.55	37.55	34.59	27.04								
VL	Laagdalemseweg (l	1	7.5	36.72	33.76	26.21	36.99	31.99	36.72	31.72	36.72	33.76	26.21								
VL	Laagdalemseweg (l	1	10.5	36.40	33.43	25.89	36.66	31.66	36.40	31.40	36.40	33.43	25.89								
VL	Laagdalemseweg (l	1	13.5	35.84	32.88	25.33	36.11	31.11	35.84	30.84	35.84	32.88	25.33								
468	0.0	0.0 F02: variant 1				app. vrij	90	RL	totaal (0)	1	4.5	43.64	45.50	43.78	50.41	50.41	53.78	53.78	--	--	--
								RL	totaal (0)	1	8.8	43.99	45.86	44.14	50.77	50.77	54.14	54.14	--	--	--

nr	z1	m1 adres	huisnr type	afw.toets	refl kenmerk	rhart groep	(*) IL: inc. maatregel, VL:inc aftrek, RL: inc prognosetoeslag							(^) VL: ex. optrektoeslag				
							sh	wnh	dag	avond	nacht	Lden	Lden(*)	Letm	Letm(*)	dag(^)	avond(^)	nacht(^)
						RL totaal (0)	1	12.1	43.29	45.15	43.43	50.06	50.06	53.43	53.43	--	--	--
						RL totaal (0)	1	15.4	42.06	43.92	42.20	48.83	48.83	52.20	52.20	--	--	--
						RL totaal (0)	1	19.7	42.32	44.18	42.46	49.09	49.09	52.46	52.46	--	--	--
						RL totaal (0)	1	22.0	43.44	45.30	43.58	50.21	50.21	53.58	53.58	--	--	--
						RL totaal (0)	1	25.5	44.61	46.47	44.75	51.38	51.38	54.75	54.75	--	--	--
						VL totaal (0)	1	4.5	58.95	56.28	49.93	59.75	59.07	59.93	59.27	58.95	56.28	49.93
						VL totaal (0)	1	8.8	58.95	56.23	50.21	59.84	59.29	60.21	59.70	58.95	56.23	50.21
						VL totaal (0)	1	12.1	58.65	55.96	49.72	59.48	58.80	59.72	59.07	58.65	55.96	49.72
						VL totaal (0)	1	15.4	58.45	55.76	49.46	59.26	58.47	59.46	58.70	58.45	55.76	49.46
						VL totaal (0)	1	19.7	57.71	54.98	48.79	58.53	57.55	58.79	57.85	57.71	54.98	48.79
						VL totaal (0)	1	22.0	57.75	54.99	48.96	58.61	57.63	58.96	58.05	57.75	54.99	48.96
						VL totaal (0)	1	25.5	57.75	54.96	49.09	58.65	57.66	59.09	58.19	57.75	54.96	49.09
						VL Rijksweg A15 (1)	1	4.5	52.00	48.47	45.73	53.82	53.82	55.73	55.73	52.00	48.47	45.73
						VL Rijksweg A15 (1)	1	8.8	53.17	49.63	46.90	54.99	54.99	56.90	56.90	53.17	49.63	46.90
						VL Rijksweg A15 (1)	1	12.1	52.04	48.51	45.77	53.86	53.86	55.77	55.77	52.04	48.51	45.77
						VL Rijksweg A15 (1)	1	15.4	51.54	48.03	45.22	53.34	53.34	55.22	55.22	51.54	48.03	45.22
						VL Rijksweg A15 (1)	1	19.7	50.88	47.36	44.56	52.68	52.68	54.56	54.56	50.88	47.36	44.56
						VL Rijksweg A15 (1)	1	22.0	51.45	47.94	45.12	53.24	53.24	55.12	55.12	51.45	47.94	45.12
						VL Rijksweg A15 (1)	1	25.5	51.95	48.44	45.60	53.73	53.73	55.60	55.60	51.95	48.44	45.60
						VL Spijksesteeg (2)	1	4.5	52.04	49.07	42.80	52.70	47.70	52.80	47.80	52.04	49.07	42.80
						VL Spijksesteeg (2)	1	8.8	51.25	48.28	42.01	51.91	46.91	52.01	47.01	51.25	48.28	42.01
						VL Spijksesteeg (2)	1	12.1	51.78	48.81	42.55	52.44	47.44	52.55	47.55	51.78	48.81	42.55
						VL Spijksesteeg (2)	1	15.4	52.18	49.21	42.94	52.84	47.84	52.94	47.94	52.18	49.21	42.94
						VL Spijksesteeg (2)	1	19.7	52.33	49.37	43.09	52.99	47.99	53.09	48.09	52.33	49.37	43.09
						VL Spijksesteeg (2)	1	22.0	52.41	49.44	43.17	53.07	48.07	53.17	48.17	52.41	49.44	43.17
						VL Spijksesteeg (2)	1	25.5	52.45	49.48	43.21	53.11	48.11	53.21	48.21	52.45	49.48	43.21
						VL Mevrouw Van Ande	1	4.5	39.62	37.51	29.98	40.36	35.36	39.98	34.98	39.62	37.51	29.98
						VL Mevrouw Van Ande	1	8.8	37.81	35.70	28.17	38.55	33.55	38.17	33.17	37.81	35.70	28.17
						VL Mevrouw Van Ande	1	12.1	37.97	35.86	28.33	38.71	33.71	38.33	33.33	37.97	35.86	28.33
						VL Mevrouw Van Ande	1	15.4	38.72	36.62	29.09	39.47	34.47	39.09	34.09	38.72	36.62	29.09
						VL Mevrouw Van Ande	1	19.7	39.28	37.17	29.64	40.02	35.02	39.64	34.64	39.28	37.17	29.64
						VL Mevrouw Van Ande	1	22.0	39.54	37.44	29.91	40.29	35.29	39.91	34.91	39.54	37.44	29.91
						VL Mevrouw Van Ande	1	25.5	40.09	37.99	30.45	40.83	35.83	40.45	35.45	40.09	37.99	30.45
						VL Griendweg (4)	1	4.5	30.81	28.43	20.11	31.18	31.18	30.81	30.81	30.81	28.43	20.11
						VL Griendweg (4)	1	8.8	31.56	29.18	20.86	31.93	31.93	31.56	31.56	29.18	20.86	
						VL Griendweg (4)	1	12.1	32.38	30.01	21.69	32.75	32.75	32.38	32.38	30.01	21.69	
						VL Griendweg (4)	1	15.4	32.58	30.20	21.89	32.95	32.95	32.58	32.58	30.20	21.89	
						VL Griendweg (4)	1	19.7	32.59	30.21	21.89	32.96	32.96	32.59	32.59	30.21	21.89	
						VL Griendweg (4)	1	22.0	32.60	30.22	21.90	32.97	32.97	32.60	32.60	30.22	21.90	
						VL Griendweg (4)	1	25.5	32.54	30.16	21.84	32.91	32.91	32.54	32.54	30.16	21.84	
						VL Ontsluitingsweg wir	1	4.5	56.52	54.21	46.05	56.97	56.97	56.52	56.52	56.52	54.21	46.05
						VL Ontsluitingsweg wir	1	8.8	56.34	54.03	45.87	56.79	56.79	56.34	56.34	54.03	45.87	
						VL Ontsluitingsweg wir	1	12.1	56.10	53.79	45.63	56.55	56.55	56.10	56.10	53.79	45.63	
						VL Ontsluitingsweg wir	1	15.4	55.78	53.47	45.31	56.23	56.23	55.78	55.78	53.47	45.31	
						VL Ontsluitingsweg wir	1	19.7	54.50	52.19	44.03	54.95	54.95	54.50	54.50	52.19	44.03	
						VL Ontsluitingsweg wir	1	22.0	54.26	51.95	43.79	54.71	54.71	54.26	54.26	51.95	43.79	
						VL Ontsluitingsweg wir	1	25.5	53.92	51.61	43.45	54.37	54.37	53.92	53.92	51.61	43.45	
						VL Laagdalemseweg (:	1	4.5	35.77	32.38	25.31	35.95	35.95	35.77	35.77	35.77	32.38	25.31
						VL Laagdalemseweg (:	1	8.8	34.17	30.76	23.70	34.34	34.34	34.17	34.17	34.17	30.76	23.70
						VL Laagdalemseweg (:	1	12.1	34.12	30.72	23.66	34.29	34.29	34.12	34.12	34.12	30.72	23.66
						VL Laagdalemseweg (:	1	15.4	32.90	29.53	22.45	33.08	33.08	32.90	32.90	29.53	22.45	
						VL Laagdalemseweg (:	1	19.7	33.17	29.81	22.72	33.36	33.36	33.17	33.17	29.81	22.72	

nr	z1	m1 adres	huisnr	type	afw.toets	refl	kenmerk	rhart	groep	(*) IL: inc. maatregel, VL:inc aftrek, RL: inc prognosetoeslag						(^) VL: ex. optrektoeslag					
										sh	wnh	dag	avond	nacht	Lden	Lden(*)	Letm	Letm(*)	dag(^)	avond(^)	nacht(^)
								VL	Laagdalemseweg (:	1	22.0	33.31	29.95	22.87	33.50	33.50	33.31	33.31	33.31	29.95	22.87
								VL	Laagdalemseweg (:	1	25.5	33.65	30.29	23.20	33.84	33.84	33.65	33.65	33.65	30.29	23.20
								VL	Laagdalemseweg (l	1	4.5	35.23	32.26	24.72	35.49	30.49	35.23	30.23	35.23	32.26	24.72
								VL	Laagdalemseweg (l	1	8.8	35.94	32.97	25.43	36.20	31.20	35.94	30.94	35.94	32.97	25.43
								VL	Laagdalemseweg (l	1	12.1	35.74	32.76	25.23	36.00	31.00	35.74	30.74	35.74	32.76	25.23
								VL	Laagdalemseweg (l	1	15.4	33.80	30.82	23.29	34.06	29.06	33.80	28.80	33.80	30.82	23.29
								VL	Laagdalemseweg (l	1	19.7	33.84	30.87	23.33	34.10	29.10	33.84	28.84	33.84	30.87	23.33
								VL	Laagdalemseweg (l	1	22.0	33.99	31.01	23.48	34.25	29.25	33.99	28.99	33.99	31.01	23.48
								VL	Laagdalemseweg (l	1	25.5	34.26	31.28	23.74	34.52	29.52	34.26	29.26	34.26	31.28	23.74

Bijlage E

Rapportage van het model variant 2

Projectgegevens

projectnaam: Winkelcentrum Hoogdalem (60918.25)
opdrachtgever: Gemeente Gorinchem
adviseur: Kerc
databaseversie: 865
situatie: Verkeerslawaaai
uitsnede: Wegverkeerslawaaai variant 2

omschrijvingverkeerslawaaairailverkeerslawaaai

rekenhart:	16.0.5 (build2)	16.0.5 (build2)
aut. berekening gemiddeld maaiveld:	<input checked="" type="checkbox"/>	<input checked="" type="checkbox"/>
alleen absorptiegebieden(geen hz-lijnen):	<input checked="" type="checkbox"/>	<input checked="" type="checkbox"/>
standaard bodemabsorptie:	0 %	0 %
rekenresultaat binnengelezen (datum):	05-10-2015	02-10-2015
rekenresultaat binnengelezen (tijd):	10:53	15:06
maximum aantal reflecties:	1 graden	1 graden
minimum zichthoek reflecties:	2 graden	2 graden
maximum sectorhoek:	5 graden	5 graden
vaste sectorhoek:	2	2
methode aftrek110g:	per rijlijn	

Waarneempunten met rekenresultaten

nr	z1	m1 adres	huisnr type	afw.toets	refl kenmerk	rhart groep	(*) IL: inc. maatregel, VL:inc aftrek, RL: inc prognosetoeslag							(^) VL: ex. optrektoeslag			
							sh	wnh	dag	avond	nacht	Lden	Lden(*)	Letm	Letm(*)	dag(^)	avond(^)
410	0.0	0.0 F03	app. vrij	RL	totaal (0)	1	1.5	41.92	43.78	42.06	48.69	48.69	52.06	52.06	--	--	--
				RL	totaal (0)	1	4.5	43.44	45.31	43.59	50.22	50.22	53.59	53.59	--	--	--
				RL	totaal (0)	1	7.5	44.40	46.26	44.54	51.17	51.17	54.54	54.54	--	--	--
				RL	totaal (0)	1	10.5	44.04	45.91	44.19	50.82	50.82	54.19	54.19	--	--	--
				RL	totaal (0)	1	13.5	43.31	45.17	43.45	50.08	50.08	53.45	53.45	--	--	--
				VL	totaal (0)	1	1.5	56.92	53.94	48.29	57.79	54.96	58.29	55.80	56.82	53.89	48.18
				VL	totaal (0)	1	4.5	58.19	55.19	49.69	59.11	56.43	59.69	57.41	58.09	55.13	49.59
				VL	totaal (0)	1	7.5	58.98	55.94	50.64	59.95	57.53	60.64	58.63	58.88	55.89	50.55
				VL	totaal (0)	1	10.5	58.91	55.88	50.52	59.86	57.37	60.52	58.42	58.81	55.82	50.43
				VL	totaal (0)	1	13.5	58.89	55.87	50.45	59.83	57.26	60.45	58.27	58.80	55.81	50.36
				VL	Rijksweg A15 (1)	1	1.5	49.50	45.96	43.19	51.30	51.30	53.19	53.19	49.50	45.96	43.19
				VL	Rijksweg A15 (1)	1	4.5	51.50	47.97	45.22	53.32	53.32	55.22	55.22	51.50	47.97	45.22
				VL	Rijksweg A15 (1)	1	7.5	53.12	49.59	46.83	54.93	54.93	56.83	56.83	53.12	49.59	46.83
				VL	Rijksweg A15 (1)	1	10.5	52.76	49.21	46.49	54.58	54.58	56.49	56.49	52.76	49.21	46.49
				VL	Rijksweg A15 (1)	1	13.5	52.46	48.90	46.19	54.28	54.28	56.19	56.19	52.46	48.90	46.19
				VL	Spijksesteeg (2)	1	1.5	55.50	52.56	46.25	56.16	51.16	56.25	51.25	55.36	52.49	46.09
				VL	Spijksesteeg (2)	1	4.5	56.64	53.71	47.38	57.30	52.30	57.38	52.38	56.50	53.64	47.22
				VL	Spijksesteeg (2)	1	7.5	57.15	54.21	47.90	57.81	52.81	57.90	52.90	57.01	54.13	47.74
				VL	Spijksesteeg (2)	1	10.5	57.18	54.23	47.93	57.84	52.84	57.93	52.93	57.03	54.15	47.76
				VL	Spijksesteeg (2)	1	13.5	57.25	54.30	48.01	57.91	52.91	58.01	53.01	57.11	54.22	47.84
				VL	Mevrouw Van Ande	1	1.5	36.20	34.09	26.57	36.95	31.95	36.57	31.57	36.20	34.09	26.57
				VL	Mevrouw Van Ande	1	4.5	37.15	35.03	27.51	37.89	32.89	37.51	32.51	37.15	35.03	27.51
				VL	Mevrouw Van Ande	1	7.5	38.72	36.61	29.09	39.47	34.47	39.09	34.09	38.72	36.61	29.09
				VL	Mevrouw Van Ande	1	10.5	37.60	35.48	27.97	38.34	33.34	37.97	32.97	37.60	35.48	27.97
				VL	Mevrouw Van Ande	1	13.5	37.96	35.84	28.33	38.70	33.70	38.33	33.33	37.96	35.84	28.33
				VL	Griendweg (4)	1	1.5	39.63	37.24	28.92	39.99	39.99	39.63	39.63	39.61	37.23	28.92
				VL	Griendweg (4)	1	4.5	40.52	38.12	29.80	40.88	40.88	40.52	40.52	40.49	38.11	29.80
				VL	Griendweg (4)	1	7.5	40.59	38.19	29.87	40.95	40.95	40.59	40.59	40.56	38.18	29.87
				VL	Griendweg (4)	1	10.5	40.57	38.17	29.85	40.93	40.93	40.57	40.57	40.54	38.16	29.85
				VL	Griendweg (4)	1	13.5	40.45	38.05	29.72	40.80	40.80	40.45	40.45	40.42	38.04	29.72
				VL	Ontsluitingsweg wir	1	1.5	44.84	42.53	34.36	45.29	45.29	44.84	44.84	44.84	42.53	34.36
				VL	Ontsluitingsweg wir	1	4.5	45.40	43.09	34.93	45.85	45.85	45.40	45.40	45.40	43.09	34.93
				VL	Ontsluitingsweg wir	1	7.5	46.17	43.86	35.70	46.62	46.62	46.17	46.17	46.17	43.86	35.70
				VL	Ontsluitingsweg wir	1	10.5	46.43	44.12	35.96	46.88	46.88	46.43	46.43	46.43	44.12	35.96
				VL	Ontsluitingsweg wir	1	13.5	46.63	44.32	36.16	47.08	47.08	46.63	46.63	46.63	44.32	36.16
				VL	Laagdalemseweg (:	1	1.5	31.64	28.32	21.18	31.83	31.83	31.64	31.64	31.64	28.32	21.18
				VL	Laagdalemseweg (:	1	4.5	32.27	28.87	21.81	32.44	32.44	32.27	32.27	32.27	28.87	21.81
				VL	Laagdalemseweg (:	1	7.5	32.97	29.56	22.51	33.14	33.14	32.97	32.97	32.97	29.56	22.51
				VL	Laagdalemseweg (:	1	10.5	32.93	29.51	22.46	33.10	33.10	32.93	32.93	32.93	29.51	22.46
				VL	Laagdalemseweg (:	1	13.5	32.90	29.49	22.43	33.07	33.07	32.90	32.90	32.90	29.49	22.43
VL	Laagdalemseweg (f	1	1.5	34.85	31.89	24.34	35.12	30.12	34.85	29.85	34.85	31.89	24.34				
VL	Laagdalemseweg (f	1	4.5	35.34	32.35	24.83	35.60	30.60	35.34	30.34	35.34	32.35	24.83				
VL	Laagdalemseweg (f	1	7.5	36.09	33.10	25.57	36.35	31.35	36.09	31.09	36.09	33.10	25.57				
VL	Laagdalemseweg (f	1	10.5	35.84	32.85	25.32	36.10	31.10	35.84	30.84	35.84	32.85	25.32				
VL	Laagdalemseweg (f	1	13.5	34.13	31.14	23.62	34.39	29.39	34.13	29.13	34.13	31.14	23.62				
411	0.0	0.0 F03	app. vrij	RL	totaal (0)	1	1.5	41.04	42.90	41.18	47.81	47.81	51.18	51.18	--	--	--
				RL	totaal (0)	1	4.5	42.72	44.58	42.86	49.49	49.49	52.86	52.86	--	--	--
				RL	totaal (0)	1	7.5	43.65	45.51	43.79	50.42	50.42	53.79	53.79	--	--	--
				RL	totaal (0)	1	10.5	43.25	45.11	43.39	50.02	50.02	53.39	53.39	--	--	--

													(*) IL: inc. maatregel, VL:inc aftrek, RL: inc prognosetoeslag			(^) VL: ex. optrektoeslag					
nr	z1	m1 adres	huisnr	type	afw.toets	refl	kenmerk	rhart	groep	sh	wnh	dag	avond	nacht	Lden	Lden(*)	Letm	Letm(*)	dag(^)	avond(^)	nacht(^)
								RL	totaal (0)	1	13.5	42.68	44.54	42.82	49.45	49.45	52.82	52.82	--	--	--
								VL	totaal (0)	1	1.5	56.75	53.83	48.03	57.60	54.76	58.03	55.51	56.68	53.79	47.96
								VL	totaal (0)	1	4.5	57.95	55.01	49.43	58.87	56.31	59.43	57.24	57.88	54.97	49.36
								VL	totaal (0)	1	7.5	58.80	55.82	50.40	59.76	57.36	60.40	58.39	58.73	55.78	50.34
								VL	totaal (0)	1	10.5	58.74	55.77	50.29	59.68	57.22	60.29	58.21	58.68	55.73	50.23
								VL	totaal (0)	1	13.5	58.76	55.79	50.28	59.69	57.17	60.28	58.13	58.69	55.75	50.21
								VL	Rijksweg A15 (1)	1	1.5	48.91	45.37	42.63	50.72	50.72	52.63	52.63	48.91	45.37	42.63
								VL	Rijksweg A15 (1)	1	4.5	51.29	47.76	45.01	53.11	53.11	55.01	55.01	51.29	47.76	45.01
								VL	Rijksweg A15 (1)	1	7.5	52.76	49.21	46.48	54.57	54.57	56.48	56.48	52.76	49.21	46.48
								VL	Rijksweg A15 (1)	1	10.5	52.41	48.85	46.15	54.23	54.23	56.15	56.15	52.41	48.85	46.15
								VL	Rijksweg A15 (1)	1	13.5	52.21	48.63	45.97	54.04	54.04	55.97	55.97	52.21	48.63	45.97
								VL	Spijksesteeg (2)	1	1.5	55.32	52.44	46.05	55.99	50.99	56.05	51.05	55.22	52.39	45.93
								VL	Spijksesteeg (2)	1	4.5	56.26	53.39	46.98	56.93	51.93	56.98	51.98	56.16	53.34	46.86
								VL	Spijksesteeg (2)	1	7.5	56.95	54.07	47.67	57.61	52.61	57.67	52.67	56.84	54.02	47.55
								VL	Spijksesteeg (2)	1	10.5	56.98	54.10	47.71	57.65	52.65	57.71	52.71	56.88	54.05	47.59
								VL	Spijksesteeg (2)	1	13.5	57.07	54.18	47.80	57.73	52.73	57.80	52.80	56.96	54.13	47.68
								VL	Mevrouw Van Ande	1	1.5	35.76	33.66	26.12	36.50	31.50	36.12	31.12	35.76	33.66	26.12
								VL	Mevrouw Van Ande	1	4.5	36.55	34.44	26.91	37.29	32.29	36.91	31.91	36.55	34.44	26.91
								VL	Mevrouw Van Ande	1	7.5	36.48	34.38	26.85	37.23	32.23	36.85	31.85	36.48	34.38	26.85
								VL	Mevrouw Van Ande	1	10.5	34.55	32.44	24.92	35.30	30.30	34.92	29.92	34.55	32.44	24.92
								VL	Mevrouw Van Ande	1	13.5	35.37	33.27	25.74	36.12	31.12	35.74	30.74	35.37	33.27	25.74
								VL	Griendweg (4)	1	1.5	39.83	37.44	29.12	40.19	40.19	39.83	39.83	39.81	37.44	29.12
								VL	Griendweg (4)	1	4.5	40.77	38.38	30.06	41.13	41.13	40.77	40.77	40.75	38.37	30.06
								VL	Griendweg (4)	1	7.5	40.83	38.43	30.11	41.19	41.19	40.83	40.83	40.81	38.43	30.11
								VL	Griendweg (4)	1	10.5	40.80	38.40	30.08	41.16	41.16	40.80	40.80	40.78	38.40	30.08
								VL	Griendweg (4)	1	13.5	40.68	38.29	29.96	41.04	41.04	40.68	40.68	40.66	38.28	29.96
								VL	Ontsluitingsweg wir	1	1.5	45.56	43.25	35.08	46.01	46.01	45.56	45.56	45.56	43.25	35.08
								VL	Ontsluitingsweg wir	1	4.5	46.45	44.14	35.98	46.90	46.90	46.45	46.45	46.45	44.14	35.98
								VL	Ontsluitingsweg wir	1	7.5	47.08	44.77	36.61	47.53	47.53	47.08	47.08	47.08	44.77	36.61
								VL	Ontsluitingsweg wir	1	10.5	47.27	44.96	36.80	47.72	47.72	47.27	47.27	47.27	44.96	36.80
								VL	Ontsluitingsweg wir	1	13.5	47.42	45.11	36.95	47.87	47.87	47.42	47.42	47.42	45.11	36.95
								VL	Laagdalemseweg (:	1	1.5	33.91	30.55	23.46	34.10	34.10	33.91	33.91	33.91	30.55	23.46
								VL	Laagdalemseweg (:	1	4.5	34.36	30.96	23.91	34.54	34.54	34.36	34.36	34.36	30.96	23.91
								VL	Laagdalemseweg (:	1	7.5	34.95	31.55	24.49	35.12	35.12	34.95	34.95	34.95	31.55	24.49
								VL	Laagdalemseweg (:	1	10.5	35.09	31.67	24.61	35.25	35.25	35.09	35.09	35.09	31.67	24.61
								VL	Laagdalemseweg (:	1	13.5	35.38	31.99	24.90	35.55	35.55	35.38	35.38	35.38	31.99	24.90
								VL	Laagdalemseweg (I	1	1.5	34.90	31.94	24.38	35.16	30.16	34.90	29.90	34.90	31.94	24.38
								VL	Laagdalemseweg (I	1	4.5	35.43	32.44	24.91	35.69	30.69	35.43	30.43	35.43	32.44	24.91
								VL	Laagdalemseweg (I	1	7.5	36.12	33.13	25.60	36.38	31.38	36.12	31.12	36.12	33.13	25.60
								VL	Laagdalemseweg (I	1	10.5	36.01	33.02	25.50	36.27	31.27	36.01	31.01	36.01	33.02	25.50
								VL	Laagdalemseweg (I	1	13.5	34.31	31.32	23.80	34.57	29.57	34.31	29.31	34.31	31.32	23.80
412	0.0	0.0 F03					app. vrij	RL	totaal (0)	1	1.5	41.52	43.38	41.66	48.29	48.29	51.66	51.66	--	--	--
								RL	totaal (0)	1	4.5	43.04	44.90	43.18	49.81	49.81	53.18	53.18	--	--	--
								RL	totaal (0)	1	7.5	43.87	45.73	44.01	50.64	50.64	54.01	54.01	--	--	--
								RL	totaal (0)	1	10.5	43.18	45.05	43.33	49.96	49.96	53.33	53.33	--	--	--
								RL	totaal (0)	1	13.5	42.19	44.05	42.33	48.96	48.96	52.33	52.33	--	--	--
								VL	totaal (0)	1	1.5	55.80	52.87	47.17	56.68	54.31	57.17	55.07	55.76	52.84	47.12
								VL	totaal (0)	1	4.5	56.91	53.94	48.56	57.89	55.97	58.56	56.94	56.87	53.92	48.52
								VL	totaal (0)	1	7.5	57.70	54.69	49.44	58.71	56.83	59.44	57.89	57.66	54.67	49.41
								VL	totaal (0)	1	10.5	57.54	54.56	49.17	58.51	56.50	59.17	57.47	57.50	54.54	49.13
								VL	totaal (0)	1	13.5	57.47	54.51	48.98	58.40	56.25	58.98	57.12	57.43	54.49	48.94
								VL	Rijksweg A15 (1)	1	1.5	48.74	45.21	42.47	50.56	50.56	52.47	52.47	48.74	45.21	42.47

													(*) IL: inc. maatregel, VL:inc aftrek, RL: inc prognosetoeslag			(^) VL: ex. optrektoeslag						
nr	z1	m1 adres	huisnr	type	afw.toets	refl	kenmerk	rhart	groep	sh	wnh	dag	avond	nacht	Lden	Lden(*)	Letm	Letm(*)	dag(^)	avond(^)	nacht(^)	
									VL	Rijksweg A15 (1)	1	4.5	51.36	47.85	45.07	53.17	53.17	55.07	55.07	51.36	47.85	45.07
									VL	Rijksweg A15 (1)	1	7.5	52.53	49.00	46.24	54.34	54.34	56.24	56.24	52.53	49.00	46.24
									VL	Rijksweg A15 (1)	1	10.5	51.88	48.37	45.57	53.68	53.68	55.57	55.57	51.88	48.37	45.57
									VL	Rijksweg A15 (1)	1	13.5	51.27	47.75	44.94	53.06	53.06	54.94	54.94	51.27	47.75	44.94
									VL	Spijksesteeg (2)	1	1.5	53.78	50.85	44.53	54.44	49.44	54.53	49.53	53.71	50.81	44.45
									VL	Spijksesteeg (2)	1	4.5	54.28	51.35	45.02	54.94	49.94	55.02	50.02	54.21	51.31	44.94
									VL	Spijksesteeg (2)	1	7.5	55.02	52.09	45.76	55.68	50.68	55.76	50.76	54.95	52.06	45.68
									VL	Spijksesteeg (2)	1	10.5	55.09	52.15	45.83	55.75	50.75	55.83	50.83	55.02	52.12	45.75
									VL	Spijksesteeg (2)	1	13.5	55.23	52.29	45.98	55.89	50.89	55.98	50.98	55.16	52.25	45.89
									VL	Mevrouw Van Ande	1	1.5	36.63	34.53	27.00	37.38	32.38	37.00	32.00	36.63	34.53	27.00
									VL	Mevrouw Van Ande	1	4.5	37.16	35.06	27.53	37.91	32.91	37.53	32.53	37.16	35.06	27.53
									VL	Mevrouw Van Ande	1	7.5	37.08	34.97	27.44	37.82	32.82	37.44	32.44	37.08	34.97	27.44
									VL	Mevrouw Van Ande	1	10.5	35.29	33.18	25.66	36.04	31.04	35.66	30.66	35.29	33.18	25.66
									VL	Mevrouw Van Ande	1	13.5	35.71	33.60	26.07	36.45	31.45	36.07	31.07	35.71	33.60	26.07
									VL	Griendweg (4)	1	1.5	39.96	37.58	29.26	40.33	40.33	39.96	39.96	39.95	37.57	29.26
									VL	Griendweg (4)	1	4.5	40.94	38.55	30.23	41.30	41.30	40.94	40.94	40.92	38.54	30.23
									VL	Griendweg (4)	1	7.5	41.00	38.61	30.29	41.36	41.36	41.00	41.00	40.99	38.61	30.29
									VL	Griendweg (4)	1	10.5	40.96	38.57	30.25	41.32	41.32	40.96	40.96	40.95	38.57	30.25
									VL	Griendweg (4)	1	13.5	40.86	38.47	30.15	41.22	41.22	40.86	40.86	40.85	38.47	30.15
									VL	Ontsluitingsweg wir	1	1.5	46.70	44.39	36.23	47.15	47.15	46.70	46.70	46.70	44.39	36.23
									VL	Ontsluitingsweg wir	1	4.5	47.97	45.66	37.50	48.42	48.42	47.97	47.97	47.97	45.66	37.50
									VL	Ontsluitingsweg wir	1	7.5	48.27	45.96	37.80	48.72	48.72	48.27	48.27	48.27	45.96	37.80
									VL	Ontsluitingsweg wir	1	10.5	48.39	46.08	37.92	48.84	48.84	48.39	48.39	48.39	46.08	37.92
									VL	Ontsluitingsweg wir	1	13.5	48.48	46.17	38.01	48.93	48.93	48.48	48.48	48.48	46.17	38.01
									VL	Laagdalemseweg (:	1	1.5	33.74	30.35	23.28	33.92	33.92	33.74	33.74	33.74	30.35	23.28
									VL	Laagdalemseweg (:	1	4.5	34.29	30.88	23.83	34.46	34.46	34.29	34.29	34.29	30.88	23.83
									VL	Laagdalemseweg (:	1	7.5	34.55	31.14	24.09	34.72	34.72	34.55	34.55	34.55	31.14	24.09
									VL	Laagdalemseweg (:	1	10.5	33.46	30.04	23.00	33.63	33.63	33.46	33.46	33.46	30.04	23.00
									VL	Laagdalemseweg (:	1	13.5	33.61	30.19	23.14	33.78	33.78	33.61	33.61	33.61	30.19	23.14
									VL	Laagdalemseweg (f	1	1.5	34.79	31.83	24.28	35.06	30.06	34.79	29.79	34.79	31.83	24.28
									VL	Laagdalemseweg (f	1	4.5	35.35	32.36	24.84	35.61	30.61	35.35	30.35	35.35	32.36	24.84
									VL	Laagdalemseweg (f	1	7.5	36.25	33.26	25.73	36.51	31.51	36.25	31.25	36.25	33.26	25.73
									VL	Laagdalemseweg (f	1	10.5	36.14	33.16	25.63	36.40	31.40	36.14	31.14	36.14	33.16	25.63
									VL	Laagdalemseweg (f	1	13.5	34.66	31.67	24.15	34.92	29.92	34.66	29.66	34.66	31.67	24.15
413	0.0	0.0 F03					app. vrij		RL	totaal (0)	1	1.5	42.79	44.65	42.93	49.56	49.56	52.93	52.93	--	--	--
									RL	totaal (0)	1	4.5	44.18	46.04	44.32	50.95	50.95	54.32	54.32	--	--	--
									RL	totaal (0)	1	7.5	45.05	46.91	45.19	51.82	51.82	55.19	55.19	--	--	--
									RL	totaal (0)	1	10.5	44.70	46.56	44.84	51.47	51.47	54.84	54.84	--	--	--
									RL	totaal (0)	1	13.5	44.28	46.14	44.42	51.05	51.05	54.42	54.42	--	--	--
									VL	totaal (0)	1	1.5	57.44	54.48	48.82	58.32	55.45	58.82	56.33	57.34	54.43	48.72
									VL	totaal (0)	1	4.5	58.78	55.81	50.27	59.70	56.96	60.27	57.94	58.68	55.76	50.17
									VL	totaal (0)	1	7.5	59.58	56.57	51.24	60.56	58.11	61.24	59.22	59.49	56.53	51.16
									VL	totaal (0)	1	10.5	59.55	56.54	51.15	60.50	58.00	61.15	59.05	59.45	56.49	51.06
									VL	totaal (0)	1	13.5	59.50	56.51	51.02	60.43	57.82	61.02	58.80	59.40	56.45	50.92
									VL	Rijksweg A15 (1)	1	1.5	50.16	46.63	43.82	51.94	51.94	53.82	53.82	50.16	46.63	43.82
									VL	Rijksweg A15 (1)	1	4.5	52.09	48.58	45.77	53.89	53.89	55.77	55.77	52.09	48.58	45.77
									VL	Rijksweg A15 (1)	1	7.5	53.81	50.31	47.47	55.60	55.60	57.47	57.47	53.81	50.31	47.47
									VL	Rijksweg A15 (1)	1	10.5	53.58	50.07	47.19	55.34	55.34	57.19	57.19	53.58	50.07	47.19
									VL	Rijksweg A15 (1)	1	13.5	53.18	49.68	46.75	54.92	54.92	56.75	56.75	53.18	49.68	46.75
									VL	Spijksesteeg (2)	1	1.5	56.08	53.18	46.81	56.74	51.74	56.81	51.81	55.94	53.11	46.65
									VL	Spijksesteeg (2)	1	4.5	57.31	54.44	48.04	57.98	52.98	58.04	53.04	57.18	54.37	47.88
									VL	Spijksesteeg (2)	1	7.5	57.81	54.92	48.54	58.47	53.47	58.54	53.54	57.68	54.85	48.39

nr	z1	m1 adres	huisnr type	afw.toets	refl kenmerk	rhart groep	(*) IL: inc. maatregel, VL:inc aftrek, RL: inc prognosetoeslag							(^) VL: ex. optrektoeslag				
							sh	wnh	dag	avond	nacht	Lden	Lden(*)	Letm	Letm(*)	dag(^)	avond(^)	nacht(^)
						VL Spijksesteeg (2)	1	10.5	57.85	54.96	48.59	58.52	53.52	58.59	53.59	57.72	54.89	48.43
						VL Spijksesteeg (2)	1	13.5	57.92	55.02	48.65	58.58	53.58	58.65	53.65	57.78	54.94	48.49
						VL Mevrouw Van Ande	1	1.5	36.42	34.32	26.79	37.17	32.17	36.79	31.79	36.42	34.32	26.79
						VL Mevrouw Van Ande	1	4.5	37.14	35.03	27.50	37.88	32.88	37.50	32.50	37.14	35.03	27.50
						VL Mevrouw Van Ande	1	7.5	37.28	35.17	27.64	38.02	33.02	37.64	32.64	37.28	35.17	27.64
						VL Mevrouw Van Ande	1	10.5	34.97	32.86	25.34	35.72	30.72	35.34	30.34	34.97	32.86	25.34
						VL Mevrouw Van Ande	1	13.5	35.55	33.44	25.92	36.30	31.30	35.92	30.92	35.55	33.44	25.92
						VL Griendweg (4)	1	1.5	37.15	34.76	26.44	37.51	37.51	37.15	37.15	37.13	34.75	26.44
						VL Griendweg (4)	1	4.5	38.57	36.18	27.85	38.93	38.93	38.57	38.57	38.55	36.17	27.85
						VL Griendweg (4)	1	7.5	38.75	36.36	28.04	39.11	39.11	38.75	38.75	38.73	36.35	28.04
						VL Griendweg (4)	1	10.5	38.81	36.42	28.10	39.17	39.17	38.81	38.81	38.79	36.41	28.10
						VL Griendweg (4)	1	13.5	38.75	36.36	28.03	39.11	39.11	38.75	38.75	38.73	36.35	28.03
						VL Ontsluitingsweg wir	1	1.5	45.00	42.69	34.53	45.45	45.45	45.00	45.00	45.00	42.69	34.53
						VL Ontsluitingsweg wir	1	4.5	45.56	43.25	35.08	46.01	46.01	45.56	45.56	45.56	43.25	35.08
						VL Ontsluitingsweg wir	1	7.5	46.39	44.08	35.92	46.84	46.84	46.39	46.39	46.39	44.08	35.92
						VL Ontsluitingsweg wir	1	10.5	46.61	44.30	36.14	47.06	47.06	46.61	46.61	46.61	44.30	36.14
						VL Ontsluitingsweg wir	1	13.5	46.77	44.46	36.30	47.22	47.22	46.77	46.77	46.77	44.46	36.30
						VL Laagdalemseweg (:	1	1.5	32.64	29.30	22.18	32.83	32.83	32.64	32.64	32.64	29.30	22.18
						VL Laagdalemseweg (:	1	4.5	33.19	29.79	22.74	33.37	33.37	33.19	33.19	33.19	29.79	22.74
						VL Laagdalemseweg (:	1	7.5	33.54	30.13	23.09	33.71	33.71	33.54	33.54	33.54	30.13	23.09
						VL Laagdalemseweg (:	1	10.5	33.99	30.59	23.53	34.16	34.16	33.99	33.99	33.99	30.59	23.53
						VL Laagdalemseweg (:	1	13.5	34.12	30.74	23.67	34.30	34.30	34.12	34.12	34.12	30.74	23.67
						VL Laagdalemseweg (I	1	1.5	34.67	31.71	24.16	34.94	29.94	34.67	29.67	34.67	31.71	24.16
						VL Laagdalemseweg (I	1	4.5	35.13	32.14	24.61	35.39	30.39	35.13	30.13	35.13	32.14	24.61
						VL Laagdalemseweg (I	1	7.5	36.24	33.26	25.72	36.50	31.50	36.24	31.24	36.24	33.26	25.72
						VL Laagdalemseweg (I	1	10.5	36.02	33.04	25.51	36.28	31.28	36.02	31.02	36.02	33.04	25.51
						VL Laagdalemseweg (I	1	13.5	34.19	31.20	23.68	34.45	29.45	34.19	29.19	34.19	31.20	23.68
414	0.0	0.0 F03			app. vrij	RL totaal (0)	1	1.5	42.95	44.81	43.09	49.72	49.72	53.09	53.09	--	--	--
						RL totaal (0)	1	4.5	44.33	46.19	44.47	51.10	51.10	54.47	54.47	--	--	--
						RL totaal (0)	1	7.5	45.20	47.06	45.34	51.97	51.97	55.34	55.34	--	--	--
						RL totaal (0)	1	10.5	44.81	46.67	44.95	51.58	51.58	54.95	54.95	--	--	--
						RL totaal (0)	1	13.5	44.43	46.30	44.58	51.21	51.21	54.58	54.58	--	--	--
						VL totaal (0)	1	1.5	57.15	54.15	48.56	58.03	55.23	58.56	56.12	57.06	54.10	48.47
						VL totaal (0)	1	4.5	58.28	55.26	49.83	59.21	56.59	59.83	57.60	58.19	55.21	49.74
						VL totaal (0)	1	7.5	59.14	56.09	50.84	60.12	57.76	60.84	58.88	59.06	56.05	50.76
						VL totaal (0)	1	10.5	59.10	56.06	50.71	60.05	57.61	60.71	58.66	59.01	56.01	50.63
						VL totaal (0)	1	13.5	59.10	56.06	50.66	60.03	57.52	60.66	58.52	59.01	56.02	50.57
						VL Rijksweg A15 (1)	1	1.5	49.97	46.44	43.64	51.76	51.76	53.64	53.64	49.97	46.44	43.64
						VL Rijksweg A15 (1)	1	4.5	51.82	48.29	45.51	53.62	53.62	55.51	55.51	51.82	48.29	45.51
						VL Rijksweg A15 (1)	1	7.5	53.48	49.96	47.16	55.28	55.28	57.16	57.16	53.48	49.96	47.16
						VL Rijksweg A15 (1)	1	10.5	53.20	49.70	46.80	54.96	54.96	56.80	56.80	53.20	49.70	46.80
						VL Rijksweg A15 (1)	1	13.5	52.95	49.45	46.53	54.70	54.70	56.53	56.53	52.95	49.45	46.53
						VL Spijksesteeg (2)	1	1.5	55.70	52.75	46.46	56.36	51.36	56.46	51.46	55.57	52.68	46.31
						VL Spijksesteeg (2)	1	4.5	56.69	53.74	47.44	57.35	52.35	57.44	52.44	56.56	53.67	47.29
						VL Spijksesteeg (2)	1	7.5	57.27	54.32	48.03	57.93	52.93	58.03	53.03	57.14	54.25	47.88
						VL Spijksesteeg (2)	1	10.5	57.32	54.36	48.07	57.97	52.97	58.07	53.07	57.19	54.29	47.92
						VL Spijksesteeg (2)	1	13.5	57.40	54.44	48.16	58.06	53.06	58.16	53.16	57.27	54.37	48.01
						VL Mevrouw Van Ande	1	1.5	37.06	34.96	27.42	37.80	32.80	37.42	32.42	37.06	34.96	27.42
						VL Mevrouw Van Ande	1	4.5	37.71	35.60	28.07	38.45	33.45	38.07	33.07	37.71	35.60	28.07
						VL Mevrouw Van Ande	1	7.5	37.64	35.53	28.00	38.38	33.38	38.00	33.00	37.64	35.53	28.00
						VL Mevrouw Van Ande	1	10.5	35.17	33.06	25.54	35.92	30.92	35.54	30.54	35.17	33.06	25.54
						VL Mevrouw Van Ande	1	13.5	35.89	33.78	26.25	36.63	31.63	36.25	31.25	35.89	33.78	26.25

													(*) IL: inc. maatregel, VL:inc aftrek, RL: inc prognosetoeslag			(^) VL: ex. optrektoeslag						
nr	z1	m1 adres	huisnr	type	afw.toets	refl	kenmerk	rhart	groep	sh	wnh	dag	avond	nacht	Lden	Lden(*)	Letm	Letm(*)	dag(^)	avond(^)	nacht(^)	
									VL	Griendweg (4)	1	1.5	35.04	32.66	24.34	35.41	35.41	35.04	35.04	35.03	32.65	24.34
									VL	Griendweg (4)	1	4.5	36.53	34.14	25.82	36.89	36.89	36.53	36.53	36.51	34.13	25.82
									VL	Griendweg (4)	1	7.5	36.92	34.52	26.20	37.28	37.28	36.92	36.92	36.90	34.52	26.20
									VL	Griendweg (4)	1	10.5	37.06	34.67	26.35	37.42	37.42	37.06	37.06	37.04	34.66	26.35
									VL	Griendweg (4)	1	13.5	37.09	34.70	26.37	37.45	37.45	37.09	37.09	37.07	34.69	26.37
									VL	Ontsluitingsweg wir	1	1.5	45.21	42.90	34.74	45.66	45.66	45.21	45.21	45.21	42.90	34.74
									VL	Ontsluitingsweg wir	1	4.5	45.75	43.44	35.28	46.20	46.20	45.75	45.75	45.75	43.44	35.28
									VL	Ontsluitingsweg wir	1	7.5	46.61	44.30	36.14	47.06	47.06	46.61	46.61	46.61	44.30	36.14
									VL	Ontsluitingsweg wir	1	10.5	46.83	44.52	36.36	47.28	47.28	46.83	46.83	46.83	44.52	36.36
									VL	Ontsluitingsweg wir	1	13.5	46.97	44.66	36.50	47.42	47.42	46.97	46.97	44.66	36.50	
									VL	Laagdalemseweg (:	1	1.5	35.33	31.99	24.83	35.51	35.51	35.33	35.33	35.33	31.99	24.83
									VL	Laagdalemseweg (:	1	4.5	35.77	32.36	25.28	35.93	35.93	35.77	35.77	35.77	32.36	25.28
									VL	Laagdalemseweg (:	1	7.5	35.92	32.48	25.43	36.08	36.08	35.92	35.92	35.92	32.48	25.43
									VL	Laagdalemseweg (:	1	10.5	35.87	32.44	25.38	36.03	36.03	35.87	35.87	35.87	32.44	25.38
									VL	Laagdalemseweg (:	1	13.5	35.98	32.56	25.49	36.14	36.14	35.98	35.98	35.98	32.56	25.49
									VL	Laagdalemseweg (f	1	1.5	34.96	32.00	24.44	35.22	35.22	34.96	34.96	32.00	24.44	
									VL	Laagdalemseweg (f	1	4.5	35.31	32.33	24.80	35.57	35.57	35.31	35.31	35.31	32.33	24.80
									VL	Laagdalemseweg (f	1	7.5	36.30	33.32	25.79	36.56	36.56	36.30	36.30	36.30	33.32	25.79
									VL	Laagdalemseweg (f	1	10.5	36.19	33.21	25.68	36.45	36.45	36.19	36.19	36.19	33.21	25.68
									VL	Laagdalemseweg (f	1	13.5	34.53	31.55	24.02	34.79	34.79	34.53	34.53	34.53	31.55	24.02
415	0.0	0.0 F03					app. vrij		RL	totaal (0)	1	1.5	42.91	44.77	43.05	49.68	49.68	53.05	53.05	--	--	--
									RL	totaal (0)	1	4.5	44.14	46.00	44.28	50.91	50.91	54.28	54.28	--	--	--
									RL	totaal (0)	1	7.5	45.02	46.88	45.16	51.79	51.79	55.16	55.16	--	--	--
									RL	totaal (0)	1	10.5	44.68	46.54	44.82	51.45	51.45	54.82	54.82	--	--	--
									RL	totaal (0)	1	13.5	44.16	46.02	44.30	50.93	50.93	54.30	54.30	--	--	--
									VL	totaal (0)	1	1.5	57.07	54.07	48.53	57.97	55.29	58.53	56.22	57.00	54.03	48.46
									VL	totaal (0)	1	4.5	58.13	55.09	49.76	59.09	56.64	59.76	57.71	58.06	55.05	49.70
									VL	totaal (0)	1	7.5	59.07	56.02	50.82	60.07	57.82	60.82	58.97	59.01	55.98	50.76
									VL	totaal (0)	1	10.5	58.95	55.92	50.57	59.91	57.50	60.57	58.55	58.88	55.88	50.51
									VL	totaal (0)	1	13.5	58.93	55.91	50.47	59.86	57.32	60.47	58.31	58.86	55.87	50.40
									VL	Rijksweg A15 (1)	1	1.5	50.24	46.72	43.92	52.04	52.04	53.92	53.92	50.24	46.72	43.92
									VL	Rijksweg A15 (1)	1	4.5	52.16	48.63	45.84	53.95	53.95	55.84	55.84	52.16	48.63	45.84
									VL	Rijksweg A15 (1)	1	7.5	53.69	50.17	47.36	55.48	55.48	57.36	57.36	53.69	50.17	47.36
									VL	Rijksweg A15 (1)	1	10.5	53.07	49.58	46.70	54.85	54.85	56.70	56.70	53.07	49.58	46.70
									VL	Rijksweg A15 (1)	1	13.5	52.64	49.13	46.25	54.40	54.40	56.25	56.25	52.64	49.13	46.25
									VL	Spijksesteeg (2)	1	1.5	55.50	52.55	46.25	56.16	56.16	56.25	56.25	55.39	52.49	46.13
									VL	Spijksesteeg (2)	1	4.5	56.33	53.38	47.09	56.99	56.99	57.09	57.09	56.22	53.32	46.96
									VL	Spijksesteeg (2)	1	7.5	57.02	54.07	47.78	57.68	57.68	57.78	57.78	56.92	54.01	47.66
									VL	Spijksesteeg (2)	1	10.5	57.10	54.15	47.86	57.76	57.76	57.86	57.86	57.00	54.09	47.74
									VL	Spijksesteeg (2)	1	13.5	57.22	54.26	47.98	57.88	57.88	57.98	57.98	57.12	54.21	47.86
									VL	Mevrouw Van Ande	1	1.5	37.35	35.25	27.72	38.10	38.10	37.72	37.72	37.35	35.25	27.72
									VL	Mevrouw Van Ande	1	4.5	38.13	36.03	28.50	38.88	38.88	38.50	38.50	38.13	36.03	28.50
									VL	Mevrouw Van Ande	1	7.5	39.80	37.69	30.16	40.54	40.54	40.16	40.16	39.80	37.69	30.16
									VL	Mevrouw Van Ande	1	10.5	38.10	35.98	28.46	38.84	38.84	38.46	38.46	38.10	35.98	28.46
									VL	Mevrouw Van Ande	1	13.5	38.57	36.45	28.94	39.31	39.31	38.94	38.94	38.57	36.45	28.94
									VL	Griendweg (4)	1	1.5	33.53	31.15	22.83	33.90	33.90	33.53	33.53	33.53	31.14	22.83
									VL	Griendweg (4)	1	4.5	34.56	32.17	23.85	34.92	34.92	34.56	34.56	34.56	32.16	23.85
									VL	Griendweg (4)	1	7.5	35.29	32.90	24.58	35.65	35.65	35.29	35.29	35.28	32.90	24.58
									VL	Griendweg (4)	1	10.5	35.48	33.09	24.77	35.84	35.84	35.48	35.48	35.47	33.09	24.77
									VL	Griendweg (4)	1	13.5	35.57	33.18	24.86	35.93	35.93	35.57	35.57	35.56	33.18	24.86
									VL	Ontsluitingsweg wir	1	1.5	45.46	43.15	34.99	45.91	45.91	45.46	45.46	45.46	43.15	34.99
									VL	Ontsluitingsweg wir	1	4.5	46.02	43.71	35.55	46.47	46.47	46.02	46.02	46.02	43.71	35.55

													(*) IL: inc. maatregel, VL:inc aftrek, RL: inc prognosetoeslag			(^) VL: ex. optrektoeslag							
nr	z1	m1 adres	huisnr	type	afw.toets	refl	kenmerk	rhart	groep	sh	wnh	dag	avond	nacht	Lden	Lden(*)	Letm	Letm(*)	dag(^)	avond(^)	nacht(^)		
									VL	Ontsluitingsweg	wir	1	7.5	46.90	44.59	36.43	47.35	47.35	46.90	46.90	44.59	36.43	
									VL	Ontsluitingsweg	wir	1	10.5	47.10	44.79	36.63	47.55	47.55	47.10	47.10	44.79	36.63	
									VL	Ontsluitingsweg	wir	1	13.5	47.23	44.92	36.76	47.68	47.68	47.23	47.23	44.92	36.76	
									VL	Laagdalemseweg (:		1	1.5	34.75	31.42	24.28	34.94	34.94	34.75	34.75	31.42	24.28	
									VL	Laagdalemseweg (:		1	4.5	35.10	31.71	24.64	35.28	35.28	35.10	35.10	31.71	24.64	
									VL	Laagdalemseweg (:		1	7.5	35.41	32.00	24.95	35.58	35.58	35.41	35.41	32.00	24.95	
									VL	Laagdalemseweg (:		1	10.5	35.61	32.22	25.15	35.79	35.79	35.61	35.61	32.22	25.15	
									VL	Laagdalemseweg (:		1	13.5	35.82	32.43	25.35	35.99	35.99	35.82	35.82	32.43	25.35	
									VL	Laagdalemseweg (l		1	1.5	35.12	32.16	24.61	35.39	30.39	35.12	30.12	32.16	24.61	
									VL	Laagdalemseweg (l		1	4.5	35.36	32.37	24.84	35.62	30.62	35.36	30.36	32.37	24.84	
									VL	Laagdalemseweg (l		1	7.5	36.54	33.57	26.03	36.80	31.80	36.54	31.54	36.54	33.57	26.03
									VL	Laagdalemseweg (l		1	10.5	36.57	33.59	26.05	36.83	31.83	36.57	31.57	36.57	33.59	26.05
									VL	Laagdalemseweg (l		1	13.5	34.60	31.61	24.09	34.86	29.86	34.60	29.60	34.60	31.61	24.09
416	0.0	0.0 F03					app. vrij		RL	totaal (0)		1	1.5	43.14	45.00	43.28	49.91	49.91	53.28	53.28	--	--	
									RL	totaal (0)		1	4.5	44.42	46.28	44.56	51.19	51.19	54.56	54.56	--	--	
									RL	totaal (0)		1	7.5	45.32	47.18	45.46	52.09	52.09	55.46	55.46	--	--	
									RL	totaal (0)		1	10.5	44.89	46.75	45.03	51.66	51.66	55.03	55.03	--	--	
									RL	totaal (0)		1	13.5	44.19	46.05	44.33	50.96	50.96	54.33	54.33	--	--	
									VL	totaal (0)		1	1.5	57.17	54.13	48.70	58.09	55.51	58.70	56.50	57.13	54.11	48.67
									VL	totaal (0)		1	4.5	58.16	55.07	49.91	59.15	56.89	59.91	58.05	58.12	55.05	49.88
									VL	totaal (0)		1	7.5	59.06	55.96	50.92	60.10	58.01	60.92	59.22	59.03	55.94	50.89
									VL	totaal (0)		1	10.5	59.00	55.93	50.77	60.01	57.79	60.77	58.94	58.97	55.91	50.74
									VL	totaal (0)		1	13.5	58.95	55.89	50.62	59.92	57.56	60.62	58.65	58.91	55.87	50.59
									VL	Rijksweg A15 (1)		1	1.5	50.72	47.18	44.39	52.51	52.51	54.39	54.39	50.72	47.18	44.39
									VL	Rijksweg A15 (1)		1	4.5	52.76	49.23	46.44	54.55	54.55	56.44	56.44	52.76	49.23	46.44
									VL	Rijksweg A15 (1)		1	7.5	54.14	50.62	47.80	55.93	55.93	57.80	57.80	54.14	50.62	47.80
									VL	Rijksweg A15 (1)		1	10.5	53.70	50.19	47.35	55.48	55.48	57.35	57.35	53.70	50.19	47.35
									VL	Rijksweg A15 (1)		1	13.5	53.20	49.68	46.85	54.98	54.98	56.85	56.85	53.20	49.68	46.85
									VL	Spijksesteeg (2)		1	1.5	55.49	52.51	46.25	56.14	51.14	56.25	51.25	55.43	52.48	46.19
									VL	Spijksesteeg (2)		1	4.5	56.13	53.14	46.90	56.78	51.78	56.90	51.90	56.08	53.11	46.84
									VL	Spijksesteeg (2)		1	7.5	56.83	53.84	47.60	57.48	52.48	57.60	52.60	56.77	53.81	47.53
									VL	Spijksesteeg (2)		1	10.5	56.94	53.95	47.71	57.59	52.59	57.71	52.71	56.88	53.92	47.64
									VL	Spijksesteeg (2)		1	13.5	57.07	54.08	47.84	57.72	52.72	57.84	52.84	57.01	54.05	47.77
									VL	Mevrouw Van Ande		1	1.5	37.47	35.37	27.84	38.22	33.22	37.84	32.84	37.47	35.37	27.84
									VL	Mevrouw Van Ande		1	4.5	37.66	35.56	28.03	38.41	33.41	38.03	33.03	37.66	35.56	28.03
									VL	Mevrouw Van Ande		1	7.5	37.40	35.30	27.77	38.15	33.15	37.77	32.77	37.40	35.30	27.77
									VL	Mevrouw Van Ande		1	10.5	36.43	34.32	26.80	37.18	32.18	36.80	31.80	36.43	34.32	26.80
									VL	Mevrouw Van Ande		1	13.5	37.07	34.97	27.44	37.82	32.82	37.44	32.44	37.07	34.97	27.44
									VL	Griendweg (4)		1	1.5	32.29	29.90	21.59	32.66	32.66	32.29	32.29	29.90	21.59	
									VL	Griendweg (4)		1	4.5	32.56	30.18	21.86	32.93	32.93	32.56	32.56	30.18	21.86	
									VL	Griendweg (4)		1	7.5	33.38	31.00	22.68	33.75	33.75	33.38	33.38	31.00	22.68	
									VL	Griendweg (4)		1	10.5	33.78	31.39	23.08	34.15	34.15	33.78	33.78	33.77	31.39	23.08
									VL	Griendweg (4)		1	13.5	33.94	31.56	23.24	34.31	34.31	33.94	33.94	31.55	23.24	
									VL	Ontsluitingsweg	wir	1	1.5	45.54	43.23	35.07	45.99	45.99	45.54	45.54	43.23	35.07	
									VL	Ontsluitingsweg	wir	1	4.5	46.06	43.75	35.59	46.51	46.51	46.06	46.06	43.75	35.59	
									VL	Ontsluitingsweg	wir	1	7.5	46.93	44.62	36.46	47.38	47.38	46.93	46.93	44.62	36.46	
									VL	Ontsluitingsweg	wir	1	10.5	47.19	44.88	36.72	47.64	47.64	47.19	47.19	44.88	36.72	
									VL	Ontsluitingsweg	wir	1	13.5	47.32	45.01	36.85	47.77	47.77	47.32	47.32	45.01	36.85	
									VL	Laagdalemseweg (:		1	1.5	33.54	30.23	23.09	33.74	33.74	33.54	33.54	30.23	23.09	
									VL	Laagdalemseweg (:		1	4.5	33.87	30.50	23.42	34.05	34.05	33.87	33.87	30.50	23.42	
									VL	Laagdalemseweg (:		1	7.5	33.94	30.55	23.49	34.12	34.12	33.94	33.94	30.55	23.49	
									VL	Laagdalemseweg (:		1	10.5	33.95	30.56	23.50	34.13	34.13	33.95	33.95	30.56	23.50	

										(*) IL: inc. maatregel, VL: inc aftrek, RL: inc prognosetoeslag					(^) VL: ex. optrektoeslag							
nr	z1	m1 adres	huisnr	type	afw.toets	refl	kenmerk	rhart	groep	sh	wnh	dag	avond	nacht	Lden	Lden(*)	Letm	Letm(*)	dag(^)	avond(^)	nacht(^)	
									VL	Laagdalemseweg (1	13.5	34.13	30.75	23.68	34.31	34.31	34.13	34.13	30.75	23.68	
									VL	Laagdalemseweg (1	1.5	36.05	33.08	25.53	36.31	31.31	36.05	31.05	36.05	33.08	25.53
									VL	Laagdalemseweg (1	4.5	36.20	33.21	25.68	36.46	31.46	36.20	31.20	36.20	33.21	25.68
									VL	Laagdalemseweg (1	7.5	37.22	34.25	26.70	37.48	32.48	37.22	32.22	37.22	34.25	26.70
									VL	Laagdalemseweg (1	10.5	37.14	34.16	26.62	37.40	32.40	37.14	32.14	37.14	34.16	26.62
									VL	Laagdalemseweg (1	13.5	34.97	31.99	24.46	35.23	30.23	34.97	29.97	34.97	31.99	24.46
423	0.0	0.0 F01						app. vrij	RL	totaal (0)	1	1.5	43.09	44.95	43.23	49.86	49.86	53.23	53.23	--	--	--
									RL	totaal (0)	1	4.5	44.60	46.46	44.74	51.37	51.37	54.74	54.74	--	--	--
									RL	totaal (0)	1	7.5	45.24	47.11	45.39	52.02	52.02	55.39	55.39	--	--	--
									RL	totaal (0)	1	10.5	44.66	46.52	44.80	51.43	51.43	54.80	54.80	--	--	--
									RL	totaal (0)	1	13.5	43.69	45.55	43.83	50.46	50.46	53.83	53.83	--	--	--
									VL	totaal (0)	1	1.5	55.87	52.86	47.43	56.81	54.56	57.43	55.52	55.87	52.86	47.43
									VL	totaal (0)	1	4.5	57.00	53.92	48.89	58.05	56.24	58.89	57.42	57.00	53.92	48.89
									VL	totaal (0)	1	7.5	57.92	54.83	49.91	59.01	57.32	59.91	58.55	57.92	54.83	49.91
									VL	totaal (0)	1	10.5	57.89	54.81	49.80	58.95	57.18	59.80	58.36	57.89	54.81	49.80
									VL	totaal (0)	1	13.5	57.73	54.68	49.46	58.73	56.73	59.46	57.80	57.73	54.68	49.46
									VL	Rijksweg A15 (1)	1	1.5	49.86	46.35	43.51	51.64	51.64	53.51	53.51	49.86	46.35	43.51
									VL	Rijksweg A15 (1)	1	4.5	52.39	48.88	46.05	54.18	54.18	56.05	56.05	52.39	48.88	46.05
									VL	Rijksweg A15 (1)	1	7.5	53.65	50.15	47.31	55.44	55.44	57.31	57.31	53.65	50.15	47.31
									VL	Rijksweg A15 (1)	1	10.5	53.35	49.84	46.99	55.13	55.13	56.99	56.99	53.35	49.84	46.99
									VL	Rijksweg A15 (1)	1	13.5	52.50	48.99	46.13	54.27	54.27	56.13	56.13	52.50	48.99	46.13
									VL	Spijksesteeg (2)	1	1.5	53.62	50.65	44.39	54.28	49.28	54.39	49.39	53.62	50.65	44.39
									VL	Spijksesteeg (2)	1	4.5	54.17	51.18	44.94	54.82	49.82	54.94	49.94	54.17	51.18	44.94
									VL	Spijksesteeg (2)	1	7.5	54.94	51.93	45.71	55.59	50.59	55.71	50.71	54.94	51.93	45.71
									VL	Spijksesteeg (2)	1	10.5	55.03	52.02	45.81	55.68	50.68	55.81	50.81	55.03	52.02	45.81
									VL	Spijksesteeg (2)	1	13.5	55.22	52.22	45.99	55.87	50.87	55.99	50.99	55.22	52.22	45.99
									VL	Mevrouw Van Ande	1	1.5	39.53	37.43	29.89	40.27	35.27	39.89	34.89	39.53	37.43	29.89
									VL	Mevrouw Van Ande	1	4.5	39.26	37.16	29.63	40.01	35.01	39.63	34.63	39.26	37.16	29.63
									VL	Mevrouw Van Ande	1	7.5	38.94	36.84	29.30	39.68	34.68	39.30	34.30	38.94	36.84	29.30
									VL	Mevrouw Van Ande	1	10.5	39.27	37.16	29.63	40.01	35.01	39.63	34.63	39.27	37.16	29.63
									VL	Mevrouw Van Ande	1	13.5	40.29	38.19	30.65	41.03	36.03	40.65	35.65	40.29	38.19	30.65
									VL	Griendweg (4)	1	1.5	28.35	25.97	17.65	28.72	28.72	28.35	28.35	25.97	17.65	
									VL	Griendweg (4)	1	4.5	28.16	25.78	17.46	28.53	28.53	28.16	28.16	25.78	17.46	
									VL	Griendweg (4)	1	7.5	28.61	26.23	17.91	28.98	28.98	28.61	28.61	26.23	17.91	
									VL	Griendweg (4)	1	10.5	28.90	26.51	18.20	29.27	29.27	28.90	28.90	26.51	18.20	
									VL	Griendweg (4)	1	13.5	29.24	26.86	18.54	29.61	29.61	29.24	29.24	26.86	18.54	
									VL	Ontsluitingsweg wir	1	1.5	46.17	43.86	35.70	46.62	46.62	46.17	46.17	43.86	35.70	
									VL	Ontsluitingsweg wir	1	4.5	46.88	44.57	36.41	47.33	47.33	46.88	46.88	44.57	36.41	
									VL	Ontsluitingsweg wir	1	7.5	47.72	45.41	37.25	48.17	48.17	47.72	47.72	45.41	37.25	
									VL	Ontsluitingsweg wir	1	10.5	48.00	45.69	37.52	48.45	48.45	48.00	48.00	45.69	37.52	
									VL	Ontsluitingsweg wir	1	13.5	48.08	45.77	37.61	48.53	48.53	48.08	48.08	45.77	37.61	
									VL	Laagdalemseweg (1	1.5	35.19	31.88	24.73	35.38	35.38	35.19	35.19	31.88	24.73	
									VL	Laagdalemseweg (1	4.5	35.39	32.02	24.93	35.57	35.57	35.39	35.39	32.02	24.93	
									VL	Laagdalemseweg (1	7.5	35.38	31.99	24.92	35.56	35.56	35.38	35.38	31.99	24.92	
									VL	Laagdalemseweg (1	10.5	35.61	32.24	25.15	35.79	35.79	35.61	35.61	32.24	25.15	
									VL	Laagdalemseweg (1	13.5	35.26	31.91	24.82	35.45	35.45	35.26	35.26	31.91	24.82	
									VL	Laagdalemseweg (1	1.5	36.41	33.46	25.90	36.68	31.68	36.41	31.41	36.41	33.46	25.90
									VL	Laagdalemseweg (1	4.5	36.59	33.61	26.08	36.85	31.85	36.59	31.59	36.59	33.61	26.08
									VL	Laagdalemseweg (1	7.5	37.26	34.29	26.75	37.52	32.52	37.26	32.26	37.26	34.29	26.75
									VL	Laagdalemseweg (1	10.5	37.10	34.13	26.59	37.36	32.36	37.10	32.10	37.10	34.13	26.59
									VL	Laagdalemseweg (1	13.5	34.65	31.68	24.14	34.91	29.91	34.65	29.65	34.65	31.68	24.14
424	0.0	0.0 F01						app. vrij	RL	totaal (0)	1	1.5	42.98	44.84	43.12	49.75	49.75	53.12	53.12	--	--	--

													(*) IL: inc. maatregel, VL:inc aftrek, RL: inc prognosetoeslag			(^) VL: ex. optrektoeslag					
nr	z1	m1 adres	huisnr	type	afw.toets	refl	kenmerk	rhart	groep	sh	wnh	dag	avond	nacht	Lden	Lden(*)	Letm	Letm(*)	dag(^)	avond(^)	nacht(^)
									RL totaal (0)	1	4.5	44.38	46.25	44.53	51.16	51.16	54.53	54.53	--	--	--
									RL totaal (0)	1	7.5	44.99	46.85	45.13	51.76	51.76	55.13	55.13	--	--	--
									RL totaal (0)	1	10.5	44.53	46.39	44.67	51.30	51.30	54.67	54.67	--	--	--
									RL totaal (0)	1	13.5	43.48	45.35	43.63	50.26	50.26	53.63	53.63	--	--	--
									VL totaal (0)	1	1.5	56.08	53.06	47.69	57.03	54.79	57.69	55.80	56.08	53.06	47.69
									VL totaal (0)	1	4.5	57.13	54.04	49.04	58.19	56.33	59.04	57.54	57.13	54.04	49.04
									VL totaal (0)	1	7.5	58.01	54.91	49.99	59.10	57.35	59.99	58.59	58.01	54.91	49.99
									VL totaal (0)	1	10.5	58.01	54.92	49.93	59.07	57.27	59.93	58.47	58.01	54.92	49.93
									VL totaal (0)	1	13.5	57.91	54.85	49.69	58.92	56.93	59.69	58.04	57.91	54.85	49.69
									VL Rijksweg A15 (1)	1	1.5	50.26	46.75	43.90	52.04	52.04	53.90	53.90	50.26	46.75	43.90
									VL Rijksweg A15 (1)	1	4.5	52.53	49.02	46.19	54.32	54.32	56.19	56.19	52.53	49.02	46.19
									VL Rijksweg A15 (1)	1	7.5	53.70	50.20	47.35	55.48	55.48	57.35	57.35	53.70	50.20	47.35
									VL Rijksweg A15 (1)	1	10.5	53.50	50.00	47.13	55.27	55.27	57.13	57.13	53.50	50.00	47.13
									VL Rijksweg A15 (1)	1	13.5	52.84	49.34	46.46	54.61	54.61	56.46	56.46	52.84	49.34	46.46
									VL Spijksesteeg (2)	1	1.5	53.83	50.85	44.60	54.49	49.49	54.60	49.60	53.83	50.85	44.60
									VL Spijksesteeg (2)	1	4.5	54.38	51.37	45.15	55.03	50.03	55.15	50.15	54.38	51.37	45.15
									VL Spijksesteeg (2)	1	7.5	55.11	52.10	45.89	55.76	50.76	55.89	50.89	55.11	52.10	45.89
									VL Spijksesteeg (2)	1	10.5	55.19	52.17	45.97	55.84	50.84	55.97	50.97	55.19	52.17	45.97
									VL Spijksesteeg (2)	1	13.5	55.39	52.37	46.16	56.04	51.04	56.16	51.16	55.39	52.37	46.16
									VL Mevrouw Van Ande	1	1.5	40.08	37.99	30.44	40.83	35.83	40.44	35.44	40.08	37.99	30.44
									VL Mevrouw Van Ande	1	4.5	39.89	37.79	30.26	40.64	35.64	40.26	35.26	39.89	37.79	30.26
									VL Mevrouw Van Ande	1	7.5	39.57	37.47	29.94	40.32	35.32	39.94	34.94	39.57	37.47	29.94
									VL Mevrouw Van Ande	1	10.5	40.00	37.90	30.36	40.74	35.74	40.36	35.36	40.00	37.90	30.36
									VL Mevrouw Van Ande	1	13.5	40.87	38.78	31.24	41.62	36.62	41.24	36.24	40.87	38.78	31.24
									VL Griendweg (4)	1	1.5	27.71	25.34	17.02	28.08	28.08	27.71	27.71	27.71	25.34	17.02
									VL Griendweg (4)	1	4.5	27.60	25.22	16.90	27.97	27.97	27.60	27.60	25.22	16.90	
									VL Griendweg (4)	1	7.5	28.05	25.67	17.35	28.42	28.42	28.05	28.05	28.05	25.67	17.35
									VL Griendweg (4)	1	10.5	28.28	25.90	17.58	28.65	28.65	28.28	28.28	28.28	25.90	17.58
									VL Griendweg (4)	1	13.5	28.44	26.06	17.75	28.81	28.81	28.44	28.44	26.06	17.75	
									VL Ontsluitingsweg wir	1	1.5	46.05	43.74	35.57	46.50	46.50	46.05	46.05	46.05	43.74	35.57
									VL Ontsluitingsweg wir	1	4.5	46.64	44.33	36.17	47.09	47.09	46.64	46.64	46.64	44.33	36.17
									VL Ontsluitingsweg wir	1	7.5	47.52	45.21	37.05	47.97	47.97	47.52	47.52	45.21	37.05	
									VL Ontsluitingsweg wir	1	10.5	47.81	45.50	37.34	48.26	48.26	47.81	47.81	47.81	45.50	37.34
									VL Ontsluitingsweg wir	1	13.5	47.91	45.60	37.44	48.36	48.36	47.91	47.91	47.91	45.60	37.44
									VL Laagdalemseweg (:	1	1.5	33.23	29.98	22.77	33.44	33.44	33.23	33.23	33.23	29.98	22.77
									VL Laagdalemseweg (:	1	4.5	33.55	30.23	23.10	33.74	33.74	33.55	33.55	33.55	30.23	23.10
									VL Laagdalemseweg (:	1	7.5	33.46	30.12	23.02	33.65	33.65	33.46	33.46	33.46	30.12	23.02
									VL Laagdalemseweg (:	1	10.5	33.72	30.38	23.28	33.91	33.91	33.72	33.72	33.72	30.38	23.28
									VL Laagdalemseweg (:	1	13.5	33.92	30.60	23.48	34.12	34.12	33.92	33.92	33.92	30.60	23.48
									VL Laagdalemseweg (f	1	1.5	36.40	33.46	25.89	36.67	31.67	36.40	31.40	36.40	33.46	25.89
									VL Laagdalemseweg (f	1	4.5	36.59	33.62	26.07	36.85	31.85	36.59	31.59	36.59	33.62	26.07
									VL Laagdalemseweg (f	1	7.5	36.82	33.85	26.31	37.08	32.08	36.82	31.82	36.82	33.85	26.31
									VL Laagdalemseweg (f	1	10.5	36.63	33.66	26.12	36.89	31.89	36.63	31.63	36.63	33.66	26.12
									VL Laagdalemseweg (f	1	13.5	34.69	31.72	24.18	34.95	29.95	34.69	29.69	34.69	31.72	24.18
425	0.0	0.0 F01					app. vrij		RL totaal (0)	1	1.5	42.78	44.64	42.92	49.55	49.55	52.92	52.92	--	--	--
									RL totaal (0)	1	4.5	44.29	46.15	44.43	51.06	51.06	54.43	54.43	--	--	--
									RL totaal (0)	1	7.5	44.82	46.68	44.96	51.59	51.59	54.96	54.96	--	--	--
									RL totaal (0)	1	10.5	44.61	46.47	44.75	51.38	51.38	54.75	54.75	--	--	--
									RL totaal (0)	1	13.5	43.67	45.54	43.82	50.45	50.45	53.82	53.82	--	--	--
									VL totaal (0)	1	1.5	55.83	52.82	47.40	56.77	54.47	57.40	55.45	55.83	52.82	47.40
									VL totaal (0)	1	4.5	56.93	53.85	48.81	57.98	56.04	58.81	57.23	56.93	53.85	48.81
									VL totaal (0)	1	7.5	57.84	54.74	49.77	58.91	57.06	59.77	58.29	57.84	54.74	49.77

													(*) IL: inc. maatregel, VL:inc aftrek, RL: inc prognosetoeslag			(^) VL: ex. optrektoeslag						
nr	z1	m1 adres	huisnr	type	afw.toets	refl	kenmerk	rhart	groep	sh	wnh	dag	avond	nacht	Lden	Lden(*)	Letm	Letm(*)	dag(^)	avond(^)	nacht(^)	
									VL	totaal (0)	1	10.5	57.83	54.74	49.69	58.87	56.94	59.69	58.12	57.83	54.74	49.69
									VL	totaal (0)	1	13.5	57.68	54.63	49.39	58.67	56.54	59.39	57.61	57.68	54.63	49.39
									VL	Rijksweg A15 (1)	1	1.5	49.85	46.35	43.49	51.63	51.63	53.49	53.49	49.85	46.35	43.49
									VL	Rijksweg A15 (1)	1	4.5	52.15	48.64	45.82	53.94	53.94	55.82	55.82	52.15	48.64	45.82
									VL	Rijksweg A15 (1)	1	7.5	53.33	49.83	46.97	55.11	55.11	56.97	56.97	53.33	49.83	46.97
									VL	Rijksweg A15 (1)	1	10.5	53.05	49.55	46.69	54.83	54.83	56.69	56.69	53.05	49.55	46.69
									VL	Rijksweg A15 (1)	1	13.5	52.25	48.75	45.89	54.03	54.03	55.89	55.89	52.25	48.75	45.89
									VL	Spijksesteeg (2)	1	1.5	53.64	50.65	44.40	54.29	49.29	54.40	49.40	53.64	50.65	44.40
									VL	Spijksesteeg (2)	1	4.5	54.31	51.30	45.09	54.96	49.96	55.09	50.09	54.31	51.30	45.09
									VL	Spijksesteeg (2)	1	7.5	55.09	52.07	45.87	55.74	50.74	55.87	50.87	55.09	52.07	45.87
									VL	Spijksesteeg (2)	1	10.5	55.19	52.16	45.97	55.84	50.84	55.97	50.97	55.19	52.16	45.97
									VL	Spijksesteeg (2)	1	13.5	55.34	52.32	46.12	55.99	50.99	56.12	51.12	55.34	52.32	46.12
									VL	Mevrouw Van Ande	1	1.5	40.24	38.16	30.60	40.99	35.99	40.60	35.60	40.24	38.16	30.60
									VL	Mevrouw Van Ande	1	4.5	40.24	38.14	30.60	40.98	35.98	40.60	35.60	40.24	38.14	30.60
									VL	Mevrouw Van Ande	1	7.5	40.33	38.23	30.70	41.08	36.08	40.70	35.70	40.33	38.23	30.70
									VL	Mevrouw Van Ande	1	10.5	40.89	38.79	31.25	41.63	36.63	41.25	36.25	40.89	38.79	31.25
									VL	Mevrouw Van Ande	1	13.5	41.51	39.41	31.88	42.26	37.26	41.88	36.88	41.51	39.41	31.88
									VL	Griendweg (4)	1	1.5	27.22	24.84	16.52	27.59	27.59	27.22	27.22	27.22	24.84	16.52
									VL	Griendweg (4)	1	4.5	27.19	24.81	16.49	27.56	27.56	27.19	27.19	27.19	24.81	16.49
									VL	Griendweg (4)	1	7.5	27.49	25.11	16.80	27.86	27.86	27.49	27.49	25.11	16.80	
									VL	Griendweg (4)	1	10.5	27.79	25.41	17.10	28.16	28.16	27.79	27.79	25.41	17.10	
									VL	Griendweg (4)	1	13.5	27.83	25.45	17.13	28.20	28.20	27.83	27.83	25.45	17.13	
									VL	Ontsluitingsweg wir	1	1.5	45.68	43.37	35.20	46.13	46.13	45.68	45.68	43.37	35.20	
									VL	Ontsluitingsweg wir	1	4.5	46.14	43.83	35.66	46.59	46.59	46.14	46.14	43.83	35.66	
									VL	Ontsluitingsweg wir	1	7.5	47.06	44.75	36.59	47.51	47.51	47.06	47.06	44.75	36.59	
									VL	Ontsluitingsweg wir	1	10.5	47.36	45.04	36.88	47.80	47.80	47.36	47.36	45.04	36.88	
									VL	Ontsluitingsweg wir	1	13.5	47.47	45.16	37.00	47.92	47.92	47.47	47.47	45.16	37.00	
									VL	Laagdalemseweg (:	1	1.5	33.84	30.60	23.38	34.05	34.05	33.84	33.84	30.60	23.38	
									VL	Laagdalemseweg (:	1	4.5	34.14	30.81	23.68	34.33	34.33	34.14	34.14	30.81	23.68	
									VL	Laagdalemseweg (:	1	7.5	34.09	30.74	23.63	34.28	34.28	34.09	34.09	30.74	23.63	
									VL	Laagdalemseweg (:	1	10.5	34.22	30.87	23.77	34.41	34.41	34.22	34.22	30.87	23.77	
									VL	Laagdalemseweg (:	1	13.5	34.56	31.22	24.11	34.75	34.75	34.56	34.56	31.22	24.11	
									VL	Laagdalemseweg (l	1	1.5	36.41	33.48	25.90	36.68	31.68	36.41	31.41	36.41	33.48	25.90
									VL	Laagdalemseweg (l	1	4.5	36.62	33.65	26.11	36.88	31.88	36.62	31.62	36.62	33.65	26.11
									VL	Laagdalemseweg (l	1	7.5	36.83	33.86	26.32	37.09	32.09	36.83	31.83	36.83	33.86	26.32
									VL	Laagdalemseweg (l	1	10.5	36.63	33.65	26.11	36.89	31.89	36.63	31.63	36.63	33.65	26.11
									VL	Laagdalemseweg (l	1	13.5	34.98	32.01	24.47	35.24	30.24	34.98	29.98	34.98	32.01	24.47
426	0.0	0.0 WV01					vrij		RL	totaal (0)	1	1.5	43.13	44.99	43.27	49.90	49.90	53.27	53.27	--	--	--
									RL	totaal (0)	1	4.5	44.61	46.48	44.76	51.39	51.39	54.76	54.76	--	--	--
									RL	totaal (0)	1	7.5	45.26	47.12	45.40	52.03	52.03	55.40	55.40	--	--	--
									RL	totaal (0)	1	10.5	44.91	46.77	45.05	51.68	51.68	55.05	55.05	--	--	--
									RL	totaal (0)	1	13.5	43.90	45.76	44.04	50.67	50.67	54.04	54.04	--	--	--
									VL	totaal (0)	1	1.5	58.81	55.78	50.06	59.63	56.16	60.06	56.96	58.81	55.78	50.06
									VL	totaal (0)	1	4.5	59.86	56.79	51.21	60.70	57.37	61.21	58.28	59.86	56.79	51.21
									VL	totaal (0)	1	7.5	60.31	57.23	51.81	61.21	58.20	61.81	59.24	60.31	57.23	51.81
									VL	totaal (0)	1	10.5	60.31	57.24	51.75	61.19	58.10	61.75	59.08	60.31	57.24	51.75
									VL	totaal (0)	1	13.5	60.25	57.20	51.61	61.10	57.86	61.61	58.77	60.25	57.20	51.61
									VL	Rijksweg A15 (1)	1	1.5	50.07	46.53	43.72	51.85	51.85	53.72	53.72	50.07	46.53	43.72
									VL	Rijksweg A15 (1)	1	4.5	51.85	48.32	45.49	53.62	53.62	55.49	55.49	51.85	48.32	45.49
									VL	Rijksweg A15 (1)	1	7.5	53.37	49.87	47.01	55.15	55.15	57.01	57.01	53.37	49.87	47.01
									VL	Rijksweg A15 (1)	1	10.5	53.03	49.52	46.67	54.81	54.81	56.67	56.67	53.03	49.52	46.67
									VL	Rijksweg A15 (1)	1	13.5	52.44	48.93	46.07	54.21	54.21	56.07	56.07	52.44	48.93	46.07

													(*) IL: inc. maatregel, VL:inc aftrek, RL: inc prognosetoeslag			(^) VL: ex. optrektoeslag					
nr	z1	m1 adres	huisnr	type	afw.toets	refl	kenmerk	rhart	groep	sh	wnh	dag	avond	nacht	Lden	Lden(*)	Letm	Letm(*)	dag(^)	avond(^)	nacht(^)
									VL Spijksesteeg (2)	1	1.5	57.86	54.85	48.64	58.51	53.51	58.64	53.64	57.86	54.85	48.64
									VL Spijksesteeg (2)	1	4.5	58.87	55.84	49.65	59.52	54.52	59.65	54.65	58.87	55.84	49.65
									VL Spijksesteeg (2)	1	7.5	59.07	56.05	49.86	59.72	54.72	59.86	54.86	59.07	56.05	49.86
									VL Spijksesteeg (2)	1	10.5	59.12	56.10	49.90	59.77	54.77	59.90	54.90	59.12	56.10	49.90
									VL Spijksesteeg (2)	1	13.5	59.16	56.13	49.94	59.81	54.81	59.94	54.94	59.16	56.13	49.94
									VL Mevrouw Van Ande	1	1.5	43.09	40.99	33.45	43.83	38.83	43.45	38.45	43.09	40.99	33.45
									VL Mevrouw Van Ande	1	4.5	42.60	40.50	32.96	43.34	38.34	42.96	37.96	42.60	40.50	32.96
									VL Mevrouw Van Ande	1	7.5	42.91	40.81	33.27	43.65	38.65	43.27	38.27	42.91	40.81	33.27
									VL Mevrouw Van Ande	1	10.5	43.59	41.49	33.95	44.33	39.33	43.95	38.95	43.59	41.49	33.95
									VL Mevrouw Van Ande	1	13.5	44.30	42.21	34.66	45.05	40.05	44.66	39.66	44.30	42.21	34.66
									VL Griendweg (4)	1	1.5	26.38	24.00	15.69	26.75	26.75	26.38	26.38	26.38	24.00	15.69
									VL Griendweg (4)	1	4.5	26.31	23.93	15.61	26.68	26.68	26.31	26.31	26.31	23.93	15.61
									VL Griendweg (4)	1	7.5	26.41	24.03	15.72	26.78	26.78	26.41	26.41	26.41	24.03	15.72
									VL Griendweg (4)	1	10.5	26.71	24.33	16.01	27.08	27.08	26.71	26.71	26.71	24.33	16.01
									VL Griendweg (4)	1	13.5	26.34	23.96	15.65	26.71	26.71	26.34	26.34	26.34	23.96	15.65
									VL Ontsluitingsweg wir	1	1.5	42.97	40.66	32.49	43.42	43.42	42.97	42.97	42.97	40.66	32.49
									VL Ontsluitingsweg wir	1	4.5	42.68	40.37	32.20	43.13	43.13	42.68	42.68	42.68	40.37	32.20
									VL Ontsluitingsweg wir	1	7.5	43.29	40.98	32.82	43.74	43.74	43.29	43.29	43.29	40.98	32.82
									VL Ontsluitingsweg wir	1	10.5	44.07	41.76	33.60	44.52	44.52	44.07	44.07	44.07	41.76	33.60
									VL Ontsluitingsweg wir	1	13.5	44.18	41.87	33.71	44.63	44.63	44.18	44.18	44.18	41.87	33.71
									VL Laagdalemseweg (:	1	1.5	35.58	32.26	25.14	35.78	35.78	35.58	35.58	35.58	32.26	25.14
									VL Laagdalemseweg (:	1	4.5	35.09	31.75	24.64	35.28	35.28	35.09	35.09	35.09	31.75	24.64
									VL Laagdalemseweg (:	1	7.5	35.36	32.04	24.92	35.56	35.56	35.36	35.36	35.36	32.04	24.92
									VL Laagdalemseweg (:	1	10.5	36.04	32.74	25.60	36.24	36.24	36.04	36.04	36.04	32.74	25.60
									VL Laagdalemseweg (:	1	13.5	36.27	32.98	25.84	36.48	36.48	36.27	36.27	36.27	32.98	25.84
									VL Laagdalemseweg (f	1	1.5	35.95	33.03	25.44	36.23	31.23	35.95	30.95	35.95	33.03	25.44
									VL Laagdalemseweg (f	1	4.5	36.33	33.37	25.82	36.60	31.60	36.33	31.33	36.33	33.37	25.82
									VL Laagdalemseweg (f	1	7.5	36.49	33.52	25.98	36.75	31.75	36.49	31.49	36.49	33.52	25.98
									VL Laagdalemseweg (f	1	10.5	36.29	33.32	25.78	36.55	31.55	36.29	31.29	36.29	33.32	25.78
									VL Laagdalemseweg (f	1	13.5	35.13	32.16	24.62	35.39	30.39	35.13	30.13	35.13	32.16	24.62
427	0.0	0.0 WV01						vrij	RL totaal (0)	1	1.5	43.32	45.18	43.46	50.09	50.09	53.46	53.46	--	--	--
									RL totaal (0)	1	4.5	44.61	46.47	44.75	51.38	51.38	54.75	54.75	--	--	--
									RL totaal (0)	1	7.5	45.12	46.98	45.26	51.89	51.89	55.26	55.26	--	--	--
									RL totaal (0)	1	10.5	44.79	46.65	44.93	51.56	51.56	54.93	54.93	--	--	--
									RL totaal (0)	1	13.5	43.73	45.59	43.87	50.50	50.50	53.87	53.87	--	--	--
									VL totaal (0)	1	1.5	56.57	53.55	48.13	57.51	54.95	58.13	55.97	56.57	53.55	48.13
									VL totaal (0)	1	4.5	57.58	54.49	49.37	58.59	56.32	59.37	57.51	57.58	54.49	49.37
									VL totaal (0)	1	7.5	58.35	55.24	50.22	59.39	57.26	60.22	58.50	58.35	55.24	50.22
									VL totaal (0)	1	10.5	58.35	55.27	50.13	59.36	57.11	60.13	58.28	58.35	55.27	50.13
									VL totaal (0)	1	13.5	58.28	55.22	49.92	59.24	56.78	59.92	57.86	58.28	55.22	49.92
									VL Rijksweg A15 (1)	1	1.5	50.36	46.84	43.99	52.13	52.13	53.99	53.99	50.36	46.84	43.99
									VL Rijksweg A15 (1)	1	4.5	52.35	48.83	46.00	54.13	54.13	56.00	56.00	52.35	48.83	46.00
									VL Rijksweg A15 (1)	1	7.5	53.49	49.98	47.13	55.27	55.27	57.13	57.13	53.49	49.98	47.13
									VL Rijksweg A15 (1)	1	10.5	53.09	49.58	46.72	54.86	54.86	56.72	56.72	53.09	49.58	46.72
									VL Rijksweg A15 (1)	1	13.5	52.39	48.89	46.03	54.17	54.17	56.03	56.03	52.39	48.89	46.03
									VL Spijksesteeg (2)	1	1.5	54.70	51.72	45.46	55.35	50.35	55.46	50.46	54.70	51.72	45.46
									VL Spijksesteeg (2)	1	4.5	55.45	52.45	46.22	56.10	51.10	56.22	51.22	55.45	52.45	46.22
									VL Spijksesteeg (2)	1	7.5	56.05	53.05	46.83	56.71	51.71	56.83	51.83	56.05	53.05	46.83
									VL Spijksesteeg (2)	1	10.5	56.21	53.20	46.98	56.86	51.86	56.98	51.98	56.21	53.20	46.98
									VL Spijksesteeg (2)	1	13.5	56.36	53.36	47.14	57.02	52.02	57.14	52.14	56.36	53.36	47.14
									VL Mevrouw Van Ande	1	1.5	42.05	39.96	32.41	42.80	37.80	42.41	37.41	42.05	39.96	32.41
									VL Mevrouw Van Ande	1	4.5	41.74	39.64	32.10	42.48	37.48	42.10	37.10	41.74	39.64	32.10

													(*) IL: inc. maatregel, VL:inc aftrek, RL: inc prognosetoeslag			(^) VL: ex. optrektoeslag							
nr	z1	m1 adres	huisnr	type	afw.toets	refl	kenmerk	rhart	groep	sh	wnh	dag	avond	nacht	Lden	Lden(*)	Letm	Letm(*)	dag(^)	avond(^)	nacht(^)		
									VL		Mevrouw Van Ande	1	7.5	41.79	39.69	32.15	42.53	37.53	42.15	37.15	41.79	39.69	32.15
									VL		Mevrouw Van Ande	1	10.5	42.33	40.23	32.69	43.07	38.07	42.69	37.69	42.33	40.23	32.69
									VL		Mevrouw Van Ande	1	13.5	42.95	40.85	33.31	43.69	38.69	43.31	38.31	42.95	40.85	33.31
									VL		Griendweg (4)	1	1.5	26.18	23.80	15.49	26.55	26.55	26.18	26.18	26.18	23.80	15.49
									VL		Griendweg (4)	1	4.5	26.43	24.05	15.74	26.80	26.80	26.43	26.43	26.43	24.05	15.74
									VL		Griendweg (4)	1	7.5	26.63	24.24	15.93	27.00	27.00	26.63	26.63	26.63	24.24	15.93
									VL		Griendweg (4)	1	10.5	26.92	24.54	16.23	27.29	27.29	26.92	26.92	26.92	24.54	16.23
									VL		Griendweg (4)	1	13.5	26.58	24.20	15.89	26.95	26.95	26.58	26.58	26.58	24.20	15.89
									VL		Ontsluitingsweg wir	1	1.5	44.26	41.96	33.79	44.71	44.71	44.26	44.26	44.26	41.96	33.79
									VL		Ontsluitingsweg wir	1	4.5	44.34	42.03	33.87	44.79	44.79	44.34	44.34	44.34	42.03	33.87
									VL		Ontsluitingsweg wir	1	7.5	45.21	42.90	34.74	45.66	45.66	45.21	45.21	45.21	42.90	34.74
									VL		Ontsluitingsweg wir	1	10.5	45.76	43.45	35.28	46.21	46.21	45.76	45.76	45.76	43.45	35.28
									VL		Ontsluitingsweg wir	1	13.5	45.92	43.61	35.45	46.37	46.37	45.92	45.92	45.92	43.61	35.45
									VL		Laagdalemseweg (:	1	1.5	34.72	31.47	24.26	34.93	34.93	34.72	34.72	34.72	31.47	24.26
									VL		Laagdalemseweg (:	1	4.5	34.75	31.42	24.29	34.94	34.94	34.75	34.75	34.75	31.42	24.29
									VL		Laagdalemseweg (:	1	7.5	35.01	31.68	24.56	35.20	35.20	35.01	35.01	35.01	31.68	24.56
									VL		Laagdalemseweg (:	1	10.5	35.49	32.18	25.05	35.69	35.69	35.49	35.49	35.49	32.18	25.05
									VL		Laagdalemseweg (:	1	13.5	35.58	32.27	25.14	35.78	35.78	35.58	35.58	35.58	32.27	25.14
									VL		Laagdalemseweg (l	1	1.5	36.63	33.70	26.12	36.90	31.90	36.63	31.63	36.63	33.70	26.12
									VL		Laagdalemseweg (l	1	4.5	36.84	33.88	26.33	37.11	32.11	36.84	31.84	36.84	33.88	26.33
									VL		Laagdalemseweg (l	1	7.5	36.87	33.90	26.36	37.13	32.13	36.87	31.87	36.87	33.90	26.36
									VL		Laagdalemseweg (l	1	10.5	36.54	33.56	26.02	36.80	31.80	36.54	31.54	36.54	33.56	26.02
									VL		Laagdalemseweg (l	1	13.5	35.15	32.18	24.63	35.41	30.41	35.15	30.15	35.15	32.18	24.63
428	0.0	0.0 WV01					vrij		RL		totaal (0)	1	1.5	42.91	44.77	43.05	49.68	49.68	53.05	53.05	--	--	--
									RL		totaal (0)	1	4.5	44.33	46.19	44.47	51.10	51.10	54.47	54.47	--	--	--
									RL		totaal (0)	1	7.5	44.69	46.55	44.83	51.46	51.46	54.83	54.83	--	--	--
									RL		totaal (0)	1	10.5	44.35	46.22	44.50	51.13	51.13	54.50	54.50	--	--	--
									RL		totaal (0)	1	13.5	43.45	45.31	43.59	50.22	50.22	53.59	53.59	--	--	--
									VL		totaal (0)	1	1.5	55.63	52.62	47.31	56.61	54.52	57.31	55.58	55.63	52.62	47.31
									VL		totaal (0)	1	4.5	56.54	53.46	48.52	57.63	55.92	58.52	57.16	56.54	53.46	48.52
									VL		totaal (0)	1	7.5	57.29	54.20	49.31	58.39	56.73	59.31	57.98	57.29	54.20	49.31
									VL		totaal (0)	1	10.5	57.31	54.23	49.21	58.37	56.58	59.21	57.76	57.31	54.23	49.21
									VL		totaal (0)	1	13.5	57.18	54.14	48.92	58.18	56.19	58.92	57.27	57.18	54.14	48.92
									VL		Rijksweg A15 (1)	1	1.5	50.26	46.76	43.89	52.03	52.03	53.89	53.89	50.26	46.76	43.89
									VL		Rijksweg A15 (1)	1	4.5	52.25	48.74	45.92	54.04	54.04	55.92	55.92	52.25	48.74	45.92
									VL		Rijksweg A15 (1)	1	7.5	53.11	49.61	46.78	54.90	54.90	56.78	56.78	53.11	49.61	46.78
									VL		Rijksweg A15 (1)	1	10.5	52.74	49.24	46.40	54.53	54.53	56.40	56.40	52.74	49.24	46.40
									VL		Rijksweg A15 (1)	1	13.5	52.00	48.50	45.63	53.77	53.77	55.63	55.63	52.00	48.50	45.63
									VL		Spijksesteeg (2)	1	1.5	53.01	50.06	43.77	53.67	48.67	53.77	48.77	53.01	50.06	43.77
									VL		Spijksesteeg (2)	1	4.5	53.40	50.41	44.16	54.05	49.05	54.16	49.16	53.40	50.41	44.16
									VL		Spijksesteeg (2)	1	7.5	54.13	51.12	44.90	54.78	49.78	54.90	49.90	54.13	51.12	44.90
									VL		Spijksesteeg (2)	1	10.5	54.35	51.34	45.13	55.00	50.00	55.13	50.13	54.35	51.34	45.13
									VL		Spijksesteeg (2)	1	13.5	54.53	51.53	45.30	55.18	50.18	55.30	50.30	54.53	51.53	45.30
									VL		Mevrouw Van Ande	1	1.5	41.85	39.76	32.21	42.60	37.60	42.21	37.21	41.85	39.76	32.21
									VL		Mevrouw Van Ande	1	4.5	41.56	39.47	31.93	42.31	37.31	41.93	36.93	41.56	39.47	31.93
									VL		Mevrouw Van Ande	1	7.5	41.36	39.26	31.72	42.10	37.10	41.72	36.72	41.36	39.26	31.72
									VL		Mevrouw Van Ande	1	10.5	41.81	39.72	32.18	42.56	37.56	42.18	37.18	41.81	39.72	32.18
									VL		Mevrouw Van Ande	1	13.5	42.35	40.25	32.71	43.09	38.09	42.71	37.71	42.35	40.25	32.71
									VL		Griendweg (4)	1	1.5	26.67	24.29	15.98	27.04	27.04	26.67	26.67	26.67	24.29	15.98
									VL		Griendweg (4)	1	4.5	26.69	24.31	16.00	27.06	27.06	26.69	26.69	26.69	24.31	16.00
									VL		Griendweg (4)	1	7.5	26.87	24.49	16.17	27.24	27.24	26.87	26.87	26.87	24.49	16.17
									VL		Griendweg (4)	1	10.5	27.14	24.76	16.45	27.51	27.51	27.14	27.14	27.14	24.76	16.45

													(*) IL: inc. maatregel, VL:inc aftrek, RL: inc prognosetoeslag			(^) VL: ex. optrektoeslag						
nr	z1	m1 adres	huisnr	type	afw.toets	refl	kenmerk	rhart	groep	sh	wnh	dag	avond	nacht	Lden	Lden(*)	Letm	Letm(*)	dag(^)	avond(^)	nacht(^)	
									VL	Griendweg (4)	1	13.5	26.89	24.51	16.19	27.26	27.26	26.89	26.89	24.51	16.19	
									VL	Ontsluitingsweg wir	1	1.5	45.34	43.03	34.86	45.79	45.79	45.34	45.34	43.03	34.86	
									VL	Ontsluitingsweg wir	1	4.5	46.07	43.76	35.59	46.52	46.52	46.07	46.07	43.76	35.59	
									VL	Ontsluitingsweg wir	1	7.5	46.95	44.64	36.47	47.40	47.40	46.95	46.95	44.64	36.47	
									VL	Ontsluitingsweg wir	1	10.5	47.22	44.91	36.74	47.67	47.67	47.22	47.22	44.91	36.74	
									VL	Ontsluitingsweg wir	1	13.5	47.33	45.02	36.86	47.78	47.78	47.33	47.33	45.02	36.86	
									VL	Laagdalemseweg (:	1	1.5	36.06	32.75	25.59	36.25	36.25	36.06	36.06	32.75	25.59	
									VL	Laagdalemseweg (:	1	4.5	36.13	32.76	25.66	36.31	36.31	36.13	36.13	32.76	25.66	
									VL	Laagdalemseweg (:	1	7.5	36.04	32.66	25.57	36.22	36.22	36.04	36.04	32.66	25.57	
									VL	Laagdalemseweg (:	1	10.5	36.30	32.93	25.83	36.48	36.48	36.30	36.30	32.93	25.83	
									VL	Laagdalemseweg (:	1	13.5	36.65	33.28	26.19	36.83	36.83	36.65	36.65	33.28	26.19	
									VL	Laagdalemseweg (l	1	1.5	36.80	33.87	26.29	37.07	37.07	36.80	36.80	33.87	26.29	
									VL	Laagdalemseweg (l	1	4.5	36.91	33.94	26.39	37.17	37.17	36.91	36.91	33.94	26.39	
									VL	Laagdalemseweg (l	1	7.5	36.87	33.90	26.35	37.13	37.13	36.87	36.87	33.90	26.35	
									VL	Laagdalemseweg (l	1	10.5	36.62	33.65	26.10	36.88	36.88	36.62	36.62	33.65	26.10	
									VL	Laagdalemseweg (l	1	13.5	35.33	32.37	24.82	35.60	35.60	35.33	35.33	32.37	24.82	
429	0.0	0.0 WV01						vrij	RL	totaal (0)	1	1.5	42.62	44.48	42.76	49.39	49.39	52.76	52.76	--	--	--
									RL	totaal (0)	1	4.5	44.24	46.10	44.38	51.01	51.01	54.38	54.38	--	--	--
									RL	totaal (0)	1	7.5	44.42	46.28	44.56	51.19	51.19	54.56	54.56	--	--	--
									RL	totaal (0)	1	10.5	44.05	45.91	44.19	50.82	50.82	54.19	54.19	--	--	--
									RL	totaal (0)	1	13.5	42.97	44.83	43.11	49.74	49.74	53.11	53.11	--	--	--
									VL	totaal (0)	1	1.5	55.37	52.37	47.17	56.40	56.40	57.17	57.17	55.37	52.37	47.17
									VL	totaal (0)	1	4.5	56.45	53.39	48.51	57.58	57.58	58.51	58.51	56.45	53.39	48.51
									VL	totaal (0)	1	7.5	56.99	53.92	49.08	58.13	58.13	59.08	59.08	56.99	53.92	49.08
									VL	totaal (0)	1	10.5	56.99	53.95	48.99	58.10	58.10	58.99	58.99	56.99	53.95	48.99
									VL	totaal (0)	1	13.5	56.86	53.84	48.68	57.90	57.90	58.68	58.68	56.86	53.84	48.68
									VL	Rijksweg A15 (1)	1	1.5	50.71	47.24	44.30	52.47	52.47	54.30	54.30	50.71	47.24	44.30
									VL	Rijksweg A15 (1)	1	4.5	52.69	49.20	46.31	54.46	54.46	56.31	56.31	52.69	49.20	46.31
									VL	Rijksweg A15 (1)	1	7.5	53.31	49.83	46.94	55.09	55.09	56.94	56.94	53.31	49.83	46.94
									VL	Rijksweg A15 (1)	1	10.5	53.00	49.52	46.62	54.77	54.77	56.62	56.62	53.00	49.52	46.62
									VL	Rijksweg A15 (1)	1	13.5	52.28	48.81	45.89	54.05	54.05	55.89	55.89	52.28	48.81	45.89
									VL	Spijksesteeg (2)	1	1.5	51.97	49.00	42.73	52.63	52.63	52.73	52.73	51.97	49.00	42.73
									VL	Spijksesteeg (2)	1	4.5	52.26	49.26	43.03	52.91	52.91	53.03	53.03	52.26	49.26	43.03
									VL	Spijksesteeg (2)	1	7.5	52.83	49.82	43.60	53.48	53.48	53.60	53.60	52.83	49.82	43.60
									VL	Spijksesteeg (2)	1	10.5	53.09	50.08	43.87	53.74	53.74	53.87	53.87	53.09	50.08	43.87
									VL	Spijksesteeg (2)	1	13.5	53.36	50.34	44.13	54.01	54.01	54.13	54.13	53.36	50.34	44.13
									VL	Mevrouw Van Ande	1	1.5	41.36	39.27	31.72	42.11	42.11	41.72	41.72	41.36	39.27	31.72
									VL	Mevrouw Van Ande	1	4.5	41.19	39.09	31.55	41.93	41.93	41.55	41.55	41.19	39.09	31.55
									VL	Mevrouw Van Ande	1	7.5	40.90	38.80	31.27	41.65	41.65	41.27	41.27	40.90	38.80	31.27
									VL	Mevrouw Van Ande	1	10.5	41.20	39.10	31.56	41.94	41.94	41.56	41.56	41.20	39.10	31.56
									VL	Mevrouw Van Ande	1	13.5	41.66	39.56	32.02	42.40	42.40	42.02	42.02	41.66	39.56	32.02
									VL	Griendweg (4)	1	1.5	26.43	24.05	15.74	26.80	26.80	26.43	26.43	24.05	15.74	
									VL	Griendweg (4)	1	4.5	26.53	24.15	15.83	26.90	26.90	26.53	26.53	24.15	15.83	
									VL	Griendweg (4)	1	7.5	26.79	24.41	16.09	27.16	27.16	26.79	26.79	24.41	16.09	
									VL	Griendweg (4)	1	10.5	27.00	24.62	16.31	27.37	27.37	27.00	27.00	24.62	16.31	
									VL	Griendweg (4)	1	13.5	26.94	24.56	16.25	27.31	27.31	26.94	26.94	24.56	16.25	
									VL	Ontsluitingsweg wir	1	1.5	46.75	44.45	36.28	47.20	47.20	46.75	46.75	44.45	36.28	
									VL	Ontsluitingsweg wir	1	4.5	48.18	45.87	37.70	48.63	48.63	48.18	48.18	45.87	37.70	
									VL	Ontsluitingsweg wir	1	7.5	48.65	46.34	38.18	49.10	49.10	48.65	48.65	46.34	38.18	
									VL	Ontsluitingsweg wir	1	10.5	48.81	46.50	38.33	49.26	49.26	48.81	48.81	46.50	38.33	
									VL	Ontsluitingsweg wir	1	13.5	48.86	46.55	38.39	49.31	49.31	48.86	48.86	46.55	38.39	
									VL	Laagdalemseweg (:	1	1.5	34.99	31.70	24.51	35.18	35.18	34.99	34.99	31.70	24.51	

nr	z1	m1 adres	huisnr type	afw.toets	refl kenmerk	rhart groep	(*) IL: inc. maatregel, VL:inc aftrek, RL: inc prognosetoeslag							(^) VL: ex. optrektoeslag				
							sh	wnh	dag	avond	nacht	Lden	Lden(*)	Letm	Letm(*)	dag(^)	avond(^)	nacht(^)
						VL Laagdalemseweg (:	1	4.5	35.18	31.83	24.71	35.36	35.36	35.18	35.18	35.18	31.83	24.71
						VL Laagdalemseweg (:	1	7.5	35.14	31.78	24.68	35.32	35.32	35.14	35.14	35.14	31.78	24.68
						VL Laagdalemseweg (:	1	10.5	35.38	32.02	24.92	35.56	35.56	35.38	35.38	32.02	24.92	
						VL Laagdalemseweg (:	1	13.5	35.74	32.39	25.29	35.93	35.93	35.74	35.74	32.39	25.29	
						VL Laagdalemseweg (f	1	1.5	36.20	33.28	25.69	36.48	31.48	36.20	31.20	36.20	33.28	25.69
						VL Laagdalemseweg (f	1	4.5	36.47	33.51	25.96	36.74	31.74	36.47	31.47	36.47	33.51	25.96
						VL Laagdalemseweg (f	1	7.5	36.39	33.42	25.88	36.65	31.65	36.39	31.39	36.39	33.42	25.88
						VL Laagdalemseweg (f	1	10.5	36.12	33.16	25.61	36.39	31.39	36.12	31.12	36.12	33.16	25.61
						VL Laagdalemseweg (f	1	13.5	35.16	32.19	24.65	35.42	30.42	35.16	30.16	35.16	32.19	24.65
430	0.0	0.0 WV01			vrij	RL totaal (0)	1	1.5	42.82	44.68	42.96	49.59	49.59	52.96	52.96	--	--	--
						RL totaal (0)	1	4.5	44.36	46.22	44.50	51.13	51.13	54.50	54.50	--	--	--
						RL totaal (0)	1	7.5	44.46	46.32	44.60	51.23	51.23	54.60	54.60	--	--	--
						RL totaal (0)	1	10.5	44.24	46.10	44.38	51.01	51.01	54.38	54.38	--	--	--
						RL totaal (0)	1	13.5	43.41	45.27	43.55	50.18	50.18	53.55	53.55	--	--	--
						VL totaal (0)	1	1.5	55.45	52.53	47.10	56.44	55.05	57.10	55.92	55.45	52.53	47.10
						VL totaal (0)	1	4.5	56.59	53.63	48.50	57.68	56.65	58.50	57.67	56.59	53.63	48.50
						VL totaal (0)	1	7.5	56.87	53.88	48.83	57.97	56.99	58.83	58.03	56.87	53.88	48.83
						VL totaal (0)	1	10.5	56.92	53.95	48.82	58.00	56.94	58.82	57.94	56.92	53.95	48.82
						VL totaal (0)	1	13.5	56.78	53.83	48.50	57.79	56.56	58.50	57.46	56.78	53.83	48.50
						VL Rijksweg A15 (1)	1	1.5	50.39	46.87	44.06	52.18	52.18	54.06	54.06	50.39	46.87	44.06
						VL Rijksweg A15 (1)	1	4.5	52.54	49.03	46.21	54.33	54.33	56.21	56.21	52.54	49.03	46.21
						VL Rijksweg A15 (1)	1	7.5	52.98	49.47	46.65	54.77	54.77	56.65	56.65	52.98	49.47	46.65
						VL Rijksweg A15 (1)	1	10.5	52.79	49.28	46.45	54.58	54.58	56.45	56.45	52.79	49.28	46.45
						VL Rijksweg A15 (1)	1	13.5	52.07	48.56	45.71	53.85	53.85	55.71	55.71	52.07	48.56	45.71
						VL Spijksesteeg (2)	1	1.5	51.32	48.38	42.07	51.98	46.98	52.07	47.07	51.32	48.38	42.07
						VL Spijksesteeg (2)	1	4.5	51.42	48.45	42.18	52.08	47.08	52.18	47.18	51.42	48.45	42.18
						VL Spijksesteeg (2)	1	7.5	51.59	48.60	42.36	52.24	47.24	52.36	47.36	51.59	48.60	42.36
						VL Spijksesteeg (2)	1	10.5	51.97	48.97	42.74	52.62	47.62	52.74	47.74	51.97	48.97	42.74
						VL Spijksesteeg (2)	1	13.5	52.33	49.33	43.10	52.98	47.98	53.10	48.10	52.33	49.33	43.10
						VL Mevrouw Van Ande	1	1.5	40.66	38.57	31.02	41.41	36.41	41.02	36.02	40.66	38.57	31.02
						VL Mevrouw Van Ande	1	4.5	40.59	38.49	30.95	41.33	36.33	40.95	35.95	40.59	38.49	30.95
						VL Mevrouw Van Ande	1	7.5	40.24	38.14	30.61	40.99	35.99	40.61	35.61	40.24	38.14	30.61
						VL Mevrouw Van Ande	1	10.5	40.43	38.33	30.79	41.17	36.17	40.79	35.79	40.43	38.33	30.79
						VL Mevrouw Van Ande	1	13.5	40.83	38.73	31.19	41.57	36.57	41.19	36.19	40.83	38.73	31.19
						VL Griendweg (4)	1	1.5	26.26	23.89	15.58	26.64	26.64	26.26	26.26	23.89	15.58	
						VL Griendweg (4)	1	4.5	26.51	24.13	15.82	26.88	26.88	26.51	26.51	24.13	15.82	
						VL Griendweg (4)	1	7.5	26.90	24.52	16.20	27.27	27.27	26.90	26.90	24.52	16.20	
						VL Griendweg (4)	1	10.5	26.91	24.53	16.22	27.28	27.28	26.91	26.91	24.53	16.22	
						VL Griendweg (4)	1	13.5	27.07	24.69	16.38	27.44	27.44	27.07	27.07	24.69	16.38	
						VL Ontsluitingsweg wir	1	1.5	49.35	47.04	38.87	49.80	49.80	49.35	49.35	47.04	38.87	
						VL Ontsluitingsweg wir	1	4.5	50.72	48.41	40.24	51.17	51.17	50.72	50.72	48.41	40.24	
						VL Ontsluitingsweg wir	1	7.5	50.93	48.62	40.45	51.38	51.38	50.93	50.93	48.62	40.45	
						VL Ontsluitingsweg wir	1	10.5	50.98	48.67	40.51	51.43	51.43	50.98	50.98	48.67	40.51	
						VL Ontsluitingsweg wir	1	13.5	50.93	48.62	40.45	51.38	51.38	50.93	50.93	48.62	40.45	
						VL Laagdalemseweg (:	1	1.5	35.56	32.24	25.08	35.75	35.75	35.56	35.56	32.24	25.08	
						VL Laagdalemseweg (:	1	4.5	35.71	32.34	25.24	35.89	35.89	35.71	35.71	32.34	25.24	
						VL Laagdalemseweg (:	1	7.5	35.71	32.34	25.24	35.89	35.89	35.71	35.71	32.34	25.24	
						VL Laagdalemseweg (:	1	10.5	35.95	32.58	25.48	36.13	36.13	35.95	35.95	32.58	25.48	
						VL Laagdalemseweg (:	1	13.5	36.27	32.90	25.80	36.45	36.45	36.27	36.27	32.90	25.80	
						VL Laagdalemseweg (f	1	1.5	36.17	33.26	25.66	36.45	31.45	36.17	31.17	36.17	33.26	25.66
						VL Laagdalemseweg (f	1	4.5	36.53	33.56	26.01	36.79	31.79	36.53	31.53	36.53	33.56	26.01
						VL Laagdalemseweg (f	1	7.5	36.29	33.32	25.78	36.55	31.55	36.29	31.29	36.29	33.32	25.78

														(*) IL: inc. maatregel, VL:inc aftrek, RL: inc prognosetoeslag			(^) VL: ex. optrektoeslag						
nr	z1	m1 adres	huisnr	type	afw.toets	refl	kenmerk	rhart	groep	sh	wnh	dag	avond	nacht	Lden	Lden(*)	Letm	Letm(*)	dag(^)	avond(^)	nacht(^)		
431	0.0	0.0 WV01		vrij						VL	Laagdalemseweg (l	1	10.5	36.01	33.04	25.49	36.27	31.27	36.01	31.01	36.01	33.04	25.49
										VL	Laagdalemseweg (l	1	13.5	35.35	32.38	24.83	35.61	30.61	35.35	30.35	35.35	32.38	24.83
										RL	totaal (0)	1	1.5	42.47	44.33	42.61	49.24	49.24	52.61	52.61	--	--	--
										RL	totaal (0)	1	4.5	43.98	45.84	44.12	50.75	50.75	54.12	54.12	--	--	--
										RL	totaal (0)	1	7.5	44.08	45.94	44.22	50.85	50.85	54.22	54.22	--	--	--
										RL	totaal (0)	1	10.5	43.90	45.77	44.05	50.68	50.68	54.05	54.05	--	--	--
										RL	totaal (0)	1	13.5	43.30	45.16	43.44	50.07	50.07	53.44	53.44	--	--	--
										VL	totaal (0)	1	1.5	56.30	53.55	47.54	57.18	56.23	57.54	56.67	56.30	53.55	47.54
										VL	totaal (0)	1	4.5	57.23	54.40	48.81	58.21	57.47	58.81	58.16	57.23	54.40	48.81
										VL	totaal (0)	1	7.5	57.37	54.52	49.02	58.38	57.64	59.02	58.38	57.37	54.52	49.02
										VL	totaal (0)	1	10.5	57.31	54.46	48.90	58.29	57.50	58.90	58.21	57.31	54.46	48.90
										VL	totaal (0)	1	13.5	57.07	54.23	48.57	58.02	57.07	58.57	57.73	57.07	54.23	48.57
										VL	Rijksweg A15 (1)	1	1.5	50.20	46.68	43.88	52.00	52.00	53.88	53.88	50.20	46.68	43.88
										VL	Rijksweg A15 (1)	1	4.5	52.43	48.93	46.11	54.23	54.23	56.11	56.11	52.43	48.93	46.11
										VL	Rijksweg A15 (1)	1	7.5	52.76	49.25	46.43	54.55	54.55	56.43	56.43	52.76	49.25	46.43
										VL	Rijksweg A15 (1)	1	10.5	52.50	48.99	46.17	54.29	54.29	56.17	56.17	52.50	48.99	46.17
										VL	Rijksweg A15 (1)	1	13.5	51.84	48.33	45.50	53.63	53.63	55.50	55.50	51.84	48.33	45.50
										VL	Spijksesteeg (2)	1	1.5	50.51	47.57	41.27	51.17	46.17	51.27	46.27	50.51	47.57	41.27
										VL	Spijksesteeg (2)	1	4.5	50.61	47.64	41.37	51.27	46.27	51.37	46.37	50.61	47.64	41.37
										VL	Spijksesteeg (2)	1	7.5	50.79	47.80	41.55	51.44	46.44	51.55	46.55	50.79	47.80	41.55
										VL	Spijksesteeg (2)	1	10.5	51.05	48.05	41.82	51.70	46.70	51.82	46.82	51.05	48.05	41.82
										VL	Spijksesteeg (2)	1	13.5	51.51	48.51	42.28	52.16	47.16	52.28	47.28	51.51	48.51	42.28
										VL	Mevrouw Van Ande	1	1.5	40.49	38.40	30.85	41.24	36.24	40.85	35.85	40.49	38.40	30.85
										VL	Mevrouw Van Ande	1	4.5	40.47	38.38	30.84	41.22	36.22	40.84	35.84	40.47	38.38	30.84
										VL	Mevrouw Van Ande	1	7.5	40.22	38.12	30.58	40.96	35.96	40.58	35.58	40.22	38.12	30.58
										VL	Mevrouw Van Ande	1	10.5	40.50	38.40	30.86	41.24	36.24	40.86	35.86	40.50	38.40	30.86
										VL	Mevrouw Van Ande	1	13.5	40.86	38.76	31.22	41.60	36.60	41.22	36.22	40.86	38.76	31.22
										VL	Griendweg (4)	1	1.5	26.22	23.84	15.53	26.59	26.59	26.22	26.22	26.22	23.84	15.53
										VL	Griendweg (4)	1	4.5	26.54	24.16	15.85	26.91	26.91	26.54	26.54	26.54	24.16	15.85
										VL	Griendweg (4)	1	7.5	26.81	24.43	16.11	27.18	27.18	26.81	26.81	26.81	24.43	16.11
										VL	Griendweg (4)	1	10.5	26.87	24.50	16.18	27.24	27.24	26.87	26.87	26.87	24.50	16.18
										VL	Griendweg (4)	1	13.5	27.11	24.73	16.42	27.48	27.48	27.11	27.11	27.11	24.73	16.42
										VL	Ontsluitingsweg wir	1	1.5	52.80	50.49	42.32	53.25	53.25	52.80	52.80	52.80	50.49	42.32
VL	Ontsluitingsweg wir	1	4.5	53.40	51.09	42.92	53.85	53.85	53.40	53.40	53.40	51.09	42.92										
VL	Ontsluitingsweg wir	1	7.5	53.41	51.09	42.93	53.85	53.85	53.41	53.41	53.41	51.09	42.93										
VL	Ontsluitingsweg wir	1	10.5	53.31	51.00	42.83	53.76	53.76	53.31	53.31	53.31	51.00	42.83										
VL	Ontsluitingsweg wir	1	13.5	52.92	50.61	42.44	53.37	53.37	52.92	52.92	52.92	50.61	42.44										
VL	Laagdalemseweg (:	1	1.5	34.53	31.23	24.06	34.72	34.72	34.53	34.53	34.53	31.23	24.06										
VL	Laagdalemseweg (:	1	4.5	34.74	31.38	24.27	34.92	34.92	34.74	34.74	34.74	31.38	24.27										
VL	Laagdalemseweg (:	1	7.5	34.73	31.36	24.27	34.91	34.91	34.73	34.73	34.73	31.36	24.27										
VL	Laagdalemseweg (:	1	10.5	34.91	31.54	24.45	35.09	35.09	34.91	34.91	34.91	31.54	24.45										
VL	Laagdalemseweg (:	1	13.5	35.15	31.79	24.69	35.33	35.33	35.15	35.15	35.15	31.79	24.69										
VL	Laagdalemseweg (l	1	1.5	36.25	33.33	25.74	36.53	31.53	36.25	31.25	36.25	33.33	25.74										
VL	Laagdalemseweg (l	1	4.5	36.55	33.59	26.03	36.81	31.81	36.55	31.55	36.55	33.59	26.03										
VL	Laagdalemseweg (l	1	7.5	36.12	33.16	25.61	36.39	31.39	36.12	31.12	36.12	33.16	25.61										
VL	Laagdalemseweg (l	1	10.5	35.82	32.85	25.31	36.08	31.08	35.82	30.82	35.82	32.85	25.31										
VL	Laagdalemseweg (l	1	13.5	35.40	32.44	24.89	35.67	30.67	35.40	30.40	35.40	32.44	24.89										
432	0.0	0.0 WV01		vrij						RL	totaal (0)	1	1.5	42.69	44.55	42.83	49.46	49.46	52.83	52.83	--	--	--
										RL	totaal (0)	1	4.5	44.00	45.86	44.14	50.77	50.77	54.14	54.14	--	--	--
										RL	totaal (0)	1	7.5	44.14	46.00	44.28	50.91	50.91	54.28	54.28	--	--	--
										RL	totaal (0)	1	10.5	44.17	46.03	44.31	50.94	50.94	54.31	54.31	--	--	--
										RL	totaal (0)	1	13.5	43.46	45.32	43.60	50.23	50.23	53.60	53.60	--	--	--

													(*) IL: inc. maatregel, VL:inc aftrek, RL: inc prognosetoeslag			(^) VL: ex. optrektoeslag						
nr	z1	m1 adres	huisnr	type	afw.toets	refl	kenmerk	rhart	groep	sh	wnh	dag	avond	nacht	Lden	Lden(*)	Letm	Letm(*)	dag(^)	avond(^)	nacht(^)	
									VL	totaal (0)	1	1.5	58.30	55.72	48.97	59.02	58.47	58.97	58.41	58.30	55.72	48.97
									VL	totaal (0)	1	4.5	58.81	56.16	49.82	59.63	59.15	59.82	59.36	58.81	56.16	49.82
									VL	totaal (0)	1	7.5	58.76	56.09	49.86	59.60	59.13	59.86	59.41	58.76	56.09	49.86
									VL	totaal (0)	1	10.5	58.57	55.88	49.70	59.42	58.87	59.70	59.18	58.57	55.88	49.70
									VL	totaal (0)	1	13.5	58.28	55.60	49.33	59.10	58.44	59.33	58.69	58.28	55.60	49.33
									VL	Rijksweg A15 (1)	1	1.5	50.22	46.72	43.90	52.02	52.02	53.90	53.90	50.22	46.72	43.90
									VL	Rijksweg A15 (1)	1	4.5	52.32	48.81	45.99	54.11	54.11	55.99	55.99	52.32	48.81	45.99
									VL	Rijksweg A15 (1)	1	7.5	52.59	49.09	46.27	54.39	54.39	56.27	56.27	52.59	49.09	46.27
									VL	Rijksweg A15 (1)	1	10.5	52.44	48.93	46.11	54.23	54.23	56.11	56.11	52.44	48.93	46.11
									VL	Rijksweg A15 (1)	1	13.5	51.72	48.21	45.37	53.50	53.50	55.37	55.37	51.72	48.21	45.37
									VL	Spijksesteeg (2)	1	1.5	50.20	47.25	40.95	50.86	45.86	50.95	45.95	50.20	47.25	40.95
									VL	Spijksesteeg (2)	1	4.5	50.30	47.32	41.06	50.95	45.95	51.06	46.06	50.30	47.32	41.06
									VL	Spijksesteeg (2)	1	7.5	50.28	47.28	41.05	50.93	45.93	51.05	46.05	50.28	47.28	41.05
									VL	Spijksesteeg (2)	1	10.5	50.70	47.70	41.48	51.36	46.36	51.48	46.48	50.70	47.70	41.48
									VL	Spijksesteeg (2)	1	13.5	51.17	48.17	41.95	51.83	46.83	51.95	46.95	51.17	48.17	41.95
									VL	Mevrouw Van Ande	1	1.5	39.69	37.60	30.05	40.44	35.44	40.05	35.05	39.69	37.60	30.05
									VL	Mevrouw Van Ande	1	4.5	39.70	37.60	30.06	40.44	35.44	40.06	35.06	39.70	37.60	30.06
									VL	Mevrouw Van Ande	1	7.5	39.46	37.36	29.82	40.20	35.20	39.82	34.82	39.46	37.36	29.82
									VL	Mevrouw Van Ande	1	10.5	39.74	37.64	30.11	40.49	35.49	40.11	35.11	39.74	37.64	30.11
									VL	Mevrouw Van Ande	1	13.5	40.09	37.99	30.45	40.83	35.83	40.45	35.45	40.09	37.99	30.45
									VL	Griendweg (4)	1	1.5	26.37	24.00	15.69	26.75	26.75	26.37	26.37	24.00	15.69	
									VL	Griendweg (4)	1	4.5	26.63	24.26	15.94	27.00	27.00	26.63	26.63	24.26	15.94	
									VL	Griendweg (4)	1	7.5	26.80	24.42	16.11	27.17	27.17	26.80	26.80	24.42	16.11	
									VL	Griendweg (4)	1	10.5	26.85	24.47	16.16	27.22	27.22	26.85	26.85	24.47	16.16	
									VL	Griendweg (4)	1	13.5	27.18	24.80	16.49	27.55	27.55	27.18	27.18	24.80	16.49	
									VL	Ontsluitingsweg wir	1	1.5	56.52	54.21	46.04	56.97	56.97	56.52	56.52	54.21	46.04	
									VL	Ontsluitingsweg wir	1	4.5	56.67	54.36	46.20	57.12	57.12	56.67	56.67	54.36	46.20	
									VL	Ontsluitingsweg wir	1	7.5	56.50	54.19	46.03	56.95	56.95	56.50	56.50	54.19	46.03	
									VL	Ontsluitingsweg wir	1	10.5	56.13	53.81	45.65	56.57	56.57	56.13	56.13	53.81	45.65	
									VL	Ontsluitingsweg wir	1	13.5	55.76	53.44	45.28	56.20	56.20	55.76	55.76	53.44	45.28	
									VL	Laagdalemseweg (:	1	1.5	34.79	31.49	24.32	34.98	34.98	34.79	34.79	31.49	24.32	
									VL	Laagdalemseweg (:	1	4.5	35.08	31.71	24.61	35.26	35.26	35.08	35.08	31.71	24.61	
									VL	Laagdalemseweg (:	1	7.5	35.21	31.84	24.75	35.39	35.39	35.21	35.21	31.84	24.75	
									VL	Laagdalemseweg (:	1	10.5	35.41	32.04	24.95	35.59	35.59	35.41	35.41	32.04	24.95	
									VL	Laagdalemseweg (:	1	13.5	35.62	32.25	25.16	35.80	35.80	35.62	35.62	32.25	25.16	
									VL	Laagdalemseweg (:	1	1.5	36.15	33.22	25.64	36.42	31.42	36.15	31.15	36.15	33.22	25.64
									VL	Laagdalemseweg (:	1	4.5	36.42	33.46	25.91	36.69	31.69	36.42	31.42	36.42	33.46	25.91
									VL	Laagdalemseweg (:	1	7.5	35.96	32.99	25.44	36.22	31.22	35.96	30.96	35.96	32.99	25.44
									VL	Laagdalemseweg (:	1	10.5	35.65	32.69	25.14	35.92	30.92	35.65	30.65	35.65	32.69	25.14
									VL	Laagdalemseweg (:	1	13.5	35.24	32.28	24.73	35.51	30.51	35.24	30.24	35.24	32.28	24.73
433	0.0	0.0 WV01					vrij		RL	totaal (0)	1	1.5	43.11	44.97	43.25	49.88	49.88	53.25	53.25	--	--	--
									RL	totaal (0)	1	4.5	44.78	46.64	44.92	51.55	51.55	54.92	54.92	--	--	--
									RL	totaal (0)	1	7.5	45.46	47.32	45.60	52.23	52.23	55.60	55.60	--	--	--
									RL	totaal (0)	1	10.5	45.07	46.93	45.21	51.84	51.84	55.21	55.21	--	--	--
									RL	totaal (0)	1	13.5	43.95	45.81	44.09	50.72	50.72	54.09	54.09	--	--	--
									VL	totaal (0)	1	1.5	58.39	55.36	49.68	59.22	55.89	59.68	56.73	58.39	55.36	49.68
									VL	totaal (0)	1	4.5	59.48	56.41	50.88	60.34	57.16	60.88	58.12	59.48	56.41	50.88
									VL	totaal (0)	1	7.5	60.00	56.92	51.57	60.93	58.08	61.57	59.17	60.00	56.92	51.57
									VL	totaal (0)	1	10.5	59.99	56.92	51.48	60.89	57.93	61.48	58.95	59.99	56.92	51.48
									VL	totaal (0)	1	13.5	59.96	56.90	51.37	60.83	57.72	61.37	58.68	59.96	56.90	51.37
									VL	Rijksweg A15 (1)	1	1.5	50.09	46.56	43.73	51.86	51.86	53.73	53.73	50.09	46.56	43.73
									VL	Rijksweg A15 (1)	1	4.5	51.92	48.39	45.56	53.69	53.69	55.56	55.56	51.92	48.39	45.56

													(*) IL: inc. maatregel, VL:inc aftrek, RL: inc prognosetoeslag			(^) VL: ex. optrektoeslag						
nr	z1	m1 adres	huisnr	type	afw.toets	refl	kenmerk	rhart	groep	sh	wnh	dag	avond	nacht	Lden	Lden(*)	Letm	Letm(*)	dag(^)	avond(^)	nacht(^)	
									VL	Rijksweg A15 (1)	1	7.5	53.51	50.01	47.15	55.29	55.29	57.15	57.15	53.51	50.01	47.15
									VL	Rijksweg A15 (1)	1	10.5	53.07	49.57	46.71	54.85	54.85	56.71	56.71	53.07	49.57	46.71
									VL	Rijksweg A15 (1)	1	13.5	52.55	49.05	46.18	54.32	54.32	56.18	56.18	52.55	49.05	46.18
									VL	Spijksesteeg (2)	1	1.5	57.29	54.27	48.06	57.94	52.94	58.06	53.06	57.29	54.27	48.06
									VL	Spijksesteeg (2)	1	4.5	58.34	55.32	49.13	58.99	53.99	59.13	54.13	58.34	55.32	49.13
									VL	Spijksesteeg (2)	1	7.5	58.59	55.56	49.37	59.24	54.24	59.37	54.37	58.59	55.56	49.37
									VL	Spijksesteeg (2)	1	10.5	58.65	55.62	49.43	59.30	54.30	59.43	54.43	58.65	55.62	49.43
									VL	Spijksesteeg (2)	1	13.5	58.71	55.69	49.49	59.36	54.36	59.49	54.49	58.71	55.69	49.49
									VL	Mevrouw Van Ande	1	1.5	43.69	41.59	34.05	44.43	39.43	44.05	39.05	43.69	41.59	34.05
									VL	Mevrouw Van Ande	1	4.5	43.18	41.09	33.55	43.93	38.93	43.55	38.55	43.18	41.09	33.55
									VL	Mevrouw Van Ande	1	7.5	43.50	41.40	33.86	44.24	39.24	43.86	38.86	43.50	41.40	33.86
									VL	Mevrouw Van Ande	1	10.5	44.17	42.08	34.54	44.92	39.92	44.54	39.54	44.17	42.08	34.54
									VL	Mevrouw Van Ande	1	13.5	44.88	42.79	35.24	45.63	40.63	45.24	40.24	44.88	42.79	35.24
									VL	Griendweg (4)	1	1.5	25.83	23.45	15.14	26.20	26.20	25.83	25.83	25.83	23.45	15.14
									VL	Griendweg (4)	1	4.5	26.03	23.65	15.34	26.40	26.40	26.03	26.03	26.03	23.65	15.34
									VL	Griendweg (4)	1	7.5	26.07	23.68	15.37	26.44	26.44	26.07	26.07	23.68	15.37	
									VL	Griendweg (4)	1	10.5	26.36	23.98	15.66	26.73	26.73	26.36	26.36	26.36	23.98	15.66
									VL	Griendweg (4)	1	13.5	25.78	23.40	15.08	26.15	26.15	25.78	25.78	25.78	23.40	15.08
									VL	Ontsluitingsweg wir	1	1.5	42.63	40.32	32.15	43.08	43.08	42.63	42.63	40.32	32.15	
									VL	Ontsluitingsweg wir	1	4.5	42.47	40.16	32.00	42.92	42.92	42.47	42.47	40.16	32.00	
									VL	Ontsluitingsweg wir	1	7.5	43.11	40.79	32.63	43.55	43.55	43.11	43.11	40.79	32.63	
									VL	Ontsluitingsweg wir	1	10.5	43.90	41.58	33.42	44.34	44.34	43.90	43.90	41.58	33.42	
									VL	Ontsluitingsweg wir	1	13.5	44.02	41.71	33.54	44.47	44.47	44.02	44.02	41.71	33.54	
									VL	Laagdalemseweg (:	1	1.5	38.28	34.95	27.82	38.47	38.47	38.28	38.28	38.28	34.95	27.82
									VL	Laagdalemseweg (:	1	4.5	37.54	34.20	27.08	37.73	37.73	37.54	37.54	34.20	27.08	
									VL	Laagdalemseweg (:	1	7.5	37.68	34.35	27.23	37.87	37.87	37.68	37.68	34.35	27.23	
									VL	Laagdalemseweg (:	1	10.5	38.14	34.81	27.69	38.33	38.33	38.14	38.14	38.14	34.81	27.69
									VL	Laagdalemseweg (:	1	13.5	38.64	35.31	28.19	38.83	38.83	38.64	38.64	35.31	28.19	
									VL	Laagdalemseweg (f	1	1.5	36.06	33.15	25.55	36.34	31.34	36.06	31.06	36.06	33.15	25.55
									VL	Laagdalemseweg (f	1	4.5	36.42	33.46	25.91	36.69	31.69	36.42	31.42	36.42	33.46	25.91
									VL	Laagdalemseweg (f	1	7.5	36.55	33.58	26.03	36.81	31.81	36.55	31.55	36.55	33.58	26.03
									VL	Laagdalemseweg (f	1	10.5	36.29	33.32	25.78	36.55	31.55	36.29	31.29	36.29	33.32	25.78
									VL	Laagdalemseweg (f	1	13.5	35.39	32.43	24.88	35.66	30.66	35.39	30.39	35.39	32.43	24.88
434	0.0	0.0 WV01					vrij		RL	totaal (0)	1	1.5	43.15	45.02	43.30	49.93	49.93	53.30	53.30	--	--	--
									RL	totaal (0)	1	4.5	44.73	46.59	44.87	51.50	51.50	54.87	54.87	--	--	--
									RL	totaal (0)	1	7.5	45.22	47.08	45.36	51.99	51.99	55.36	55.36	--	--	--
									RL	totaal (0)	1	10.5	44.93	46.79	45.07	51.70	51.70	55.07	55.07	--	--	--
									RL	totaal (0)	1	13.5	43.89	45.75	44.03	50.66	50.66	54.03	54.03	--	--	--
									VL	totaal (0)	1	1.5	57.97	54.95	49.32	58.83	55.69	59.32	56.58	57.97	54.95	49.32
									VL	totaal (0)	1	4.5	59.08	56.01	50.55	59.97	56.98	60.55	57.99	59.08	56.01	50.55
									VL	totaal (0)	1	7.5	59.61	56.53	51.23	60.56	57.84	61.23	58.96	59.61	56.53	51.23
									VL	totaal (0)	1	10.5	59.60	56.54	51.13	60.52	57.66	61.13	58.71	59.60	56.54	51.13
									VL	totaal (0)	1	13.5	59.59	56.55	51.04	60.48	57.50	61.04	58.47	59.59	56.55	51.04
									VL	Rijksweg A15 (1)	1	1.5	50.24	46.71	43.89	52.02	52.02	53.89	53.89	50.24	46.71	43.89
									VL	Rijksweg A15 (1)	1	4.5	52.05	48.52	45.70	53.83	53.83	55.70	55.70	52.05	48.52	45.70
									VL	Rijksweg A15 (1)	1	7.5	53.43	49.93	47.08	55.21	55.21	57.08	57.08	53.43	49.93	47.08
									VL	Rijksweg A15 (1)	1	10.5	52.94	49.43	46.59	54.72	54.72	56.59	56.59	52.94	49.43	46.59
									VL	Rijksweg A15 (1)	1	13.5	52.47	48.96	46.11	54.25	54.25	56.11	56.11	52.47	48.96	46.11
									VL	Spijksesteeg (2)	1	1.5	56.63	53.62	47.40	57.28	52.28	57.40	52.40	56.63	53.62	47.40
									VL	Spijksesteeg (2)	1	4.5	57.73	54.71	48.51	58.38	53.38	58.51	53.51	57.73	54.71	48.51
									VL	Spijksesteeg (2)	1	7.5	58.01	54.99	48.79	58.66	53.66	58.79	53.79	58.01	54.99	48.79
									VL	Spijksesteeg (2)	1	10.5	58.09	55.08	48.87	58.74	53.74	58.87	53.87	58.09	55.08	48.87

													(*) IL: inc. maatregel, VL:inc aftrek, RL: inc prognosetoeslag			(^) VL: ex. optrektoeslag					
nr	z1	m1 adres	huisnr	type	afw.toets	refl	kenmerk	rhart	groep	sh	wnh	dag	avond	nacht	Lden	Lden(*)	Letm	Letm(*)	dag(^)	avond(^)	nacht(^)
									VL Spijksesteeg (2)	1	13.5	58.17	55.15	48.94	58.82	53.82	58.94	53.94	58.17	55.15	48.94
									VL Mevrouw Van Ande	1	1.5	44.67	42.57	35.03	45.41	40.41	45.03	40.03	44.67	42.57	35.03
									VL Mevrouw Van Ande	1	4.5	44.19	42.09	34.55	44.93	39.93	44.55	39.55	44.19	42.09	34.55
									VL Mevrouw Van Ande	1	7.5	44.50	42.41	34.87	45.25	40.25	44.87	39.87	44.50	42.41	34.87
									VL Mevrouw Van Ande	1	10.5	45.07	42.98	35.44	45.82	40.82	45.44	40.44	45.07	42.98	35.44
									VL Mevrouw Van Ande	1	13.5	45.92	43.82	36.28	46.66	41.66	46.28	41.28	45.92	43.82	36.28
									VL Griendweg (4)	1	1.5	24.95	22.58	14.27	25.33	25.33	24.95	24.95	24.95	22.58	14.27
									VL Griendweg (4)	1	4.5	25.32	22.94	14.63	25.69	25.69	25.32	25.32	25.32	22.94	14.63
									VL Griendweg (4)	1	7.5	25.33	22.95	14.63	25.70	25.70	25.33	25.33	25.33	22.95	14.63
									VL Griendweg (4)	1	10.5	25.56	23.18	14.86	25.93	25.93	25.56	25.56	23.18	14.86	
									VL Griendweg (4)	1	13.5	24.81	22.43	14.11	25.18	25.18	24.81	24.81	22.43	14.11	
									VL Ontsluitingsweg wir	1	1.5	42.49	40.18	32.01	42.94	42.94	42.49	42.49	40.18	32.01	
									VL Ontsluitingsweg wir	1	4.5	42.35	40.04	31.88	42.80	42.80	42.35	42.35	40.04	31.88	
									VL Ontsluitingsweg wir	1	7.5	43.01	40.70	32.53	43.46	43.46	43.01	43.01	40.70	32.53	
									VL Ontsluitingsweg wir	1	10.5	43.81	41.49	33.33	44.25	44.25	43.81	43.81	41.49	33.33	
									VL Ontsluitingsweg wir	1	13.5	43.94	41.63	33.46	44.39	44.39	43.94	43.94	41.63	33.46	
									VL Laagdalemseweg (:	1	1.5	39.82	36.47	29.35	40.00	40.00	39.82	39.82	36.47	29.35	
									VL Laagdalemseweg (:	1	4.5	39.10	35.74	28.63	39.28	39.28	39.10	39.10	35.74	28.63	
									VL Laagdalemseweg (:	1	7.5	39.32	35.96	28.85	39.50	39.50	39.32	39.32	35.96	28.85	
									VL Laagdalemseweg (:	1	10.5	39.86	36.51	29.40	40.05	40.05	39.86	39.86	36.51	29.40	
									VL Laagdalemseweg (:	1	13.5	40.42	37.08	29.96	40.61	40.61	40.42	40.42	37.08	29.96	
									VL Laagdalemseweg (f	1	1.5	35.93	33.04	25.42	36.21	31.21	35.93	30.93	35.93	33.04	25.42
									VL Laagdalemseweg (f	1	4.5	36.31	33.36	25.80	36.58	31.58	36.31	31.31	36.31	33.36	25.80
									VL Laagdalemseweg (f	1	7.5	36.49	33.53	25.98	36.76	31.76	36.49	31.49	36.49	33.53	25.98
									VL Laagdalemseweg (f	1	10.5	36.22	33.26	25.71	36.49	31.49	36.22	31.22	36.22	33.26	25.71
									VL Laagdalemseweg (f	1	13.5	35.53	32.57	25.02	35.80	30.80	35.53	30.53	35.53	32.57	25.02
435	0.0	0.0 WV01						vrij	RL totaal (0)	1	1.5	43.11	44.98	43.26	49.89	49.89	53.26	53.26	--	--	--
									RL totaal (0)	1	4.5	44.69	46.55	44.83	51.46	51.46	54.83	54.83	--	--	--
									RL totaal (0)	1	7.5	45.15	47.01	45.29	51.92	51.92	55.29	55.29	--	--	--
									RL totaal (0)	1	10.5	44.82	46.68	44.96	51.59	51.59	54.96	54.96	--	--	--
									RL totaal (0)	1	13.5	43.86	45.72	44.00	50.63	50.63	54.00	54.00	--	--	--
									VL totaal (0)	1	1.5	57.56	54.54	48.98	58.44	55.45	58.98	56.41	57.56	54.54	48.98
									VL totaal (0)	1	4.5	58.73	55.66	50.32	59.67	56.88	60.32	57.97	58.73	55.66	50.32
									VL totaal (0)	1	7.5	59.29	56.20	51.00	60.27	57.71	61.00	58.89	59.29	56.20	51.00
									VL totaal (0)	1	10.5	59.22	56.16	50.79	60.15	57.39	60.79	58.47	59.22	56.16	50.79
									VL totaal (0)	1	13.5	59.22	56.18	50.70	60.12	57.22	60.70	58.23	59.22	56.18	50.70
									VL Rijksweg A15 (1)	1	1.5	50.40	46.87	44.04	52.17	52.17	54.04	54.04	50.40	46.87	44.04
									VL Rijksweg A15 (1)	1	4.5	52.36	48.83	46.01	54.14	54.14	56.01	56.01	52.36	48.83	46.01
									VL Rijksweg A15 (1)	1	7.5	53.58	50.06	47.22	55.36	55.36	57.22	57.22	53.58	50.06	47.22
									VL Rijksweg A15 (1)	1	10.5	52.85	49.33	46.49	54.63	54.63	56.49	56.49	52.85	49.33	46.49
									VL Rijksweg A15 (1)	1	13.5	52.39	48.87	46.01	54.16	54.16	56.01	56.01	52.39	48.87	46.01
									VL Spijksesteeg (2)	1	1.5	56.00	52.99	46.77	56.65	51.65	56.77	51.77	56.00	52.99	46.77
									VL Spijksesteeg (2)	1	4.5	57.13	54.11	47.91	57.78	52.78	57.91	52.91	57.13	54.11	47.91
									VL Spijksesteeg (2)	1	7.5	57.46	54.44	48.24	58.11	53.11	58.24	53.24	57.46	54.44	48.24
									VL Spijksesteeg (2)	1	10.5	57.55	54.53	48.33	58.20	53.20	58.33	53.33	57.55	54.53	48.33
									VL Spijksesteeg (2)	1	13.5	57.62	54.60	48.40	58.27	53.27	58.40	53.40	57.62	54.60	48.40
									VL Mevrouw Van Ande	1	1.5	45.39	43.30	35.75	46.14	41.14	45.75	40.75	45.39	43.30	35.75
									VL Mevrouw Van Ande	1	4.5	44.90	42.80	35.26	45.64	40.64	45.26	40.26	44.90	42.80	35.26
									VL Mevrouw Van Ande	1	7.5	45.28	43.19	35.64	46.03	41.03	45.64	40.64	45.28	43.19	35.64
									VL Mevrouw Van Ande	1	10.5	45.92	43.82	36.28	46.66	41.66	46.28	41.28	45.92	43.82	36.28
									VL Mevrouw Van Ande	1	13.5	46.75	44.65	37.11	47.49	42.49	47.11	42.11	46.75	44.65	37.11
									VL Griendweg (4)	1	1.5	24.95	22.58	14.27	25.33	25.33	24.95	24.95	22.58	14.27	

													(*) IL: inc. maatregel, VL:inc aftrek, RL: inc prognosetoeslag			(^) VL: ex. optrektoeslag						
nr	z1	m1 adres	huisnr	type	afw.toets	refl	kenmerk	rhart	groep	sh	wnh	dag	avond	nacht	Lden	Lden(*)	Letm	Letm(*)	dag(^)	avond(^)	nacht(^)	
									VL	Griendweg (4)	1	4.5	25.43	23.05	14.73	25.80	25.80	25.43	25.43	23.05	14.73	
									VL	Griendweg (4)	1	7.5	25.44	23.05	14.74	25.81	25.81	25.44	25.44	23.05	14.74	
									VL	Griendweg (4)	1	10.5	25.74	23.36	15.05	26.11	26.11	25.74	25.74	23.36	15.05	
									VL	Griendweg (4)	1	13.5	24.99	22.62	14.30	25.36	25.36	24.99	24.99	22.62	14.30	
									VL	Ontsluitingsweg wir	1	1.5	42.23	39.92	31.75	42.68	42.68	42.23	42.23	39.92	31.75	
									VL	Ontsluitingsweg wir	1	4.5	42.20	39.89	31.73	42.65	42.65	42.20	42.20	39.89	31.73	
									VL	Ontsluitingsweg wir	1	7.5	42.88	40.57	32.40	43.33	43.33	42.88	42.88	40.57	32.40	
									VL	Ontsluitingsweg wir	1	10.5	43.66	41.35	33.18	44.11	44.11	43.66	43.66	41.35	33.18	
									VL	Ontsluitingsweg wir	1	13.5	43.87	41.56	33.39	44.32	44.32	43.87	43.87	41.56	33.39	
									VL	Laagdalemseweg (:	1	1.5	37.95	34.68	27.52	38.16	38.16	37.95	37.95	34.68	27.52	
									VL	Laagdalemseweg (:	1	4.5	37.48	34.18	27.04	37.68	37.68	37.48	37.48	34.18	27.04	
									VL	Laagdalemseweg (:	1	7.5	37.87	34.58	27.44	38.08	38.08	37.87	37.87	34.58	27.44	
									VL	Laagdalemseweg (:	1	10.5	38.55	35.27	28.13	38.76	38.76	38.55	38.55	35.27	28.13	
									VL	Laagdalemseweg (:	1	13.5	38.95	35.67	28.53	39.16	39.16	38.95	38.95	35.67	28.53	
									VL	Laagdalemseweg (l	1	1.5	36.23	33.34	25.72	36.51	31.51	36.23	31.23	36.23	33.34	25.72
									VL	Laagdalemseweg (l	1	4.5	36.57	33.62	26.06	36.84	31.84	36.57	31.57	36.57	33.62	26.06
									VL	Laagdalemseweg (l	1	7.5	36.55	33.59	26.04	36.82	31.82	36.55	31.55	36.55	33.59	26.04
									VL	Laagdalemseweg (l	1	10.5	36.25	33.29	25.74	36.52	31.52	36.25	31.25	36.25	33.29	25.74
									VL	Laagdalemseweg (l	1	13.5	35.78	32.82	25.27	36.05	31.05	35.78	30.78	35.78	32.82	25.27
436	0.0	0.0 WV01					vrij		RL	totaal (0)	1	1.5	43.01	44.87	43.15	49.78	49.78	53.15	53.15	--	--	--
									RL	totaal (0)	1	4.5	44.63	46.49	44.77	51.40	51.40	54.77	54.77	--	--	--
									RL	totaal (0)	1	7.5	45.13	46.99	45.27	51.90	51.90	55.27	55.27	--	--	--
									RL	totaal (0)	1	10.5	44.88	46.74	45.02	51.65	51.65	55.02	55.02	--	--	--
									RL	totaal (0)	1	13.5	43.77	45.63	43.91	50.54	50.54	53.91	53.91	--	--	--
									VL	totaal (0)	1	1.5	57.27	54.28	48.68	58.15	55.19	58.68	56.13	57.27	54.28	48.68
									VL	totaal (0)	1	4.5	58.38	55.33	49.99	59.33	56.63	59.99	57.74	58.38	55.33	49.99
									VL	totaal (0)	1	7.5	59.03	55.95	50.76	60.02	57.54	60.76	58.73	59.03	55.95	50.76
									VL	totaal (0)	1	10.5	58.99	55.95	50.57	59.93	57.22	60.57	58.30	58.99	55.95	50.57
									VL	totaal (0)	1	13.5	58.98	55.97	50.47	59.89	57.03	60.47	58.04	58.98	55.97	50.47
									VL	Rijksweg A15 (1)	1	1.5	50.09	46.56	43.74	51.87	51.87	53.74	53.74	50.09	46.56	43.74
									VL	Rijksweg A15 (1)	1	4.5	52.20	48.68	45.86	53.99	53.99	55.86	55.86	52.20	48.68	45.86
									VL	Rijksweg A15 (1)	1	7.5	53.47	49.95	47.13	55.26	55.26	57.13	57.13	53.47	49.95	47.13
									VL	Rijksweg A15 (1)	1	10.5	52.69	49.19	46.35	54.48	54.48	56.35	56.35	52.69	49.19	46.35
									VL	Rijksweg A15 (1)	1	13.5	52.20	48.69	45.84	53.98	53.98	55.84	55.84	52.20	48.69	45.84
									VL	Spijksesteeg (2)	1	1.5	55.55	52.56	46.32	56.20	51.20	56.32	51.32	55.55	52.56	46.32
									VL	Spijksesteeg (2)	1	4.5	56.59	53.58	47.36	57.24	52.24	57.36	52.36	56.59	53.58	47.36
									VL	Spijksesteeg (2)	1	7.5	57.01	54.00	47.79	57.66	52.66	57.79	52.79	57.01	54.00	47.79
									VL	Spijksesteeg (2)	1	10.5	57.17	54.16	47.94	57.82	52.82	57.94	52.94	57.17	54.16	47.94
									VL	Spijksesteeg (2)	1	13.5	57.26	54.25	48.04	57.91	52.91	58.04	53.04	57.26	54.25	48.04
									VL	Mevrouw Van Ande	1	1.5	46.23	44.14	36.60	46.98	41.98	46.60	41.60	46.23	44.14	36.60
									VL	Mevrouw Van Ande	1	4.5	45.78	43.68	36.14	46.52	41.52	46.14	41.14	45.78	43.68	36.14
									VL	Mevrouw Van Ande	1	7.5	46.15	44.06	36.51	46.90	41.90	46.51	41.51	46.15	44.06	36.51
									VL	Mevrouw Van Ande	1	10.5	46.81	44.71	37.17	47.55	42.55	47.17	42.17	46.81	44.71	37.17
									VL	Mevrouw Van Ande	1	13.5	47.33	45.24	37.69	48.08	43.08	47.69	42.69	47.33	45.24	37.69
									VL	Griendweg (4)	1	1.5	24.23	21.86	13.55	24.61	24.61	24.23	24.23	21.86	13.55	
									VL	Griendweg (4)	1	4.5	24.80	22.42	14.11	25.17	25.17	24.80	24.80	22.42	14.11	
									VL	Griendweg (4)	1	7.5	24.85	22.47	14.15	25.22	25.22	24.85	24.85	22.47	14.15	
									VL	Griendweg (4)	1	10.5	25.05	22.67	14.36	25.42	25.42	25.05	25.05	22.67	14.36	
									VL	Griendweg (4)	1	13.5	24.67	22.29	13.97	25.04	25.04	24.67	24.67	22.29	13.97	
									VL	Ontsluitingsweg wir	1	1.5	42.22	39.91	31.74	42.67	42.67	42.22	42.22	39.91	31.74	
									VL	Ontsluitingsweg wir	1	4.5	42.27	39.96	31.79	42.72	42.72	42.27	42.27	39.96	31.79	
									VL	Ontsluitingsweg wir	1	7.5	42.95	40.64	32.48	43.40	43.40	42.95	42.95	40.64	32.48	

													(*) IL: inc. maatregel, VL:inc aftrek, RL: inc prognosetoeslag			(^) VL: ex. optrektoeslag						
nr	z1	m1 adres	huisnr	type	afw.toets	refl	kenmerk	rhart	groep	sh	wnh	dag	avond	nacht	Lden	Lden(*)	Letm	Letm(*)	dag(^)	avond(^)	nacht(^)	
									VL	Ontsluitingsweg wir	1	10.5	43.67	41.36	33.19	44.12	44.12	43.67	43.67	43.67	41.36	33.19
									VL	Ontsluitingsweg wir	1	13.5	43.85	41.54	33.37	44.30	44.30	43.85	43.85	43.85	41.54	33.37
									VL	Laagdalemseweg (:	1	1.5	38.98	35.68	28.53	39.18	39.18	38.98	38.98	38.98	35.68	28.53
									VL	Laagdalemseweg (:	1	4.5	38.58	35.27	28.13	38.78	38.78	38.58	38.58	38.58	35.27	28.13
									VL	Laagdalemseweg (:	1	7.5	39.05	35.74	28.61	39.25	39.25	39.05	39.05	39.05	35.74	28.61
									VL	Laagdalemseweg (:	1	10.5	39.77	36.46	29.33	39.97	39.97	39.77	39.77	39.77	36.46	29.33
									VL	Laagdalemseweg (:	1	13.5	40.04	36.73	29.60	40.24	40.24	40.04	40.04	40.04	36.73	29.60
									VL	Laagdalemseweg (l	1	1.5	36.83	33.95	26.33	37.12	32.12	36.83	31.83	36.83	33.95	26.33
									VL	Laagdalemseweg (l	1	4.5	37.14	34.19	26.62	37.41	32.41	37.14	32.14	37.14	34.19	26.62
									VL	Laagdalemseweg (l	1	7.5	37.01	34.05	26.50	37.28	32.28	37.01	32.01	37.01	34.05	26.50
									VL	Laagdalemseweg (l	1	10.5	36.72	33.76	26.20	36.98	31.98	36.72	31.72	36.72	33.76	26.20
									VL	Laagdalemseweg (l	1	13.5	36.40	33.44	25.88	36.66	31.66	36.40	31.40	36.40	33.44	25.88
437	0.0	0.0 WV01						vrij	RL	totaal (0)	1	1.5	43.13	44.99	43.27	49.90	49.90	53.27	53.27	--	--	--
									RL	totaal (0)	1	4.5	44.71	46.57	44.85	51.48	51.48	54.85	54.85	--	--	--
									RL	totaal (0)	1	7.5	45.23	47.09	45.37	52.00	52.00	55.37	55.37	--	--	--
									RL	totaal (0)	1	10.5	44.90	46.76	45.04	51.67	51.67	55.04	55.04	--	--	--
									RL	totaal (0)	1	13.5	43.92	45.78	44.06	50.69	50.69	54.06	54.06	--	--	--
									VL	totaal (0)	1	1.5	57.21	54.23	48.59	58.09	55.07	58.59	55.99	57.20	54.22	48.57
									VL	totaal (0)	1	4.5	58.22	55.17	49.79	59.15	56.43	59.79	57.51	58.20	55.16	49.78
									VL	totaal (0)	1	7.5	58.93	55.87	50.63	59.91	57.39	60.63	58.55	58.91	55.86	50.61
									VL	totaal (0)	1	10.5	58.90	55.88	50.43	59.82	57.06	60.43	58.10	58.88	55.87	50.42
									VL	totaal (0)	1	13.5	58.91	55.90	50.37	59.81	56.94	60.37	57.92	58.89	55.89	50.36
									VL	Rijksweg A15 (1)	1	1.5	49.84	46.31	43.49	51.62	51.62	53.49	53.49	49.84	46.31	43.49
									VL	Rijksweg A15 (1)	1	4.5	51.91	48.38	45.56	53.69	53.69	55.56	55.56	51.91	48.38	45.56
									VL	Rijksweg A15 (1)	1	7.5	53.24	49.72	46.88	55.02	55.02	56.88	56.88	53.24	49.72	46.88
									VL	Rijksweg A15 (1)	1	10.5	52.42	48.91	46.05	54.19	54.19	56.05	56.05	52.42	48.91	46.05
									VL	Rijksweg A15 (1)	1	13.5	52.04	48.53	45.67	53.81	53.81	55.67	55.67	52.04	48.53	45.67
									VL	Spijksesteeg (2)	1	1.5	55.48	52.49	46.26	56.14	51.14	56.26	51.26	55.46	52.47	46.23
									VL	Spijksesteeg (2)	1	4.5	56.40	53.39	47.17	57.05	52.05	57.17	52.17	56.37	53.37	47.14
									VL	Spijksesteeg (2)	1	7.5	56.91	53.90	47.68	57.56	52.56	57.68	52.68	56.88	53.89	47.65
									VL	Spijksesteeg (2)	1	10.5	57.07	54.07	47.84	57.72	52.72	57.84	52.84	57.05	54.06	47.82
									VL	Spijksesteeg (2)	1	13.5	57.15	54.15	47.92	57.80	52.80	57.92	52.92	57.13	54.14	47.90
									VL	Mevrouw Van Ande	1	1.5	46.61	44.51	36.97	47.35	42.35	46.97	41.97	46.61	44.51	36.97
									VL	Mevrouw Van Ande	1	4.5	46.17	44.07	36.53	46.91	41.91	46.53	41.53	46.17	44.07	36.53
									VL	Mevrouw Van Ande	1	7.5	46.60	44.51	36.97	47.35	42.35	46.97	41.97	46.60	44.51	36.97
									VL	Mevrouw Van Ande	1	10.5	47.26	45.16	37.62	48.00	43.00	47.62	42.62	47.26	45.16	37.62
									VL	Mevrouw Van Ande	1	13.5	47.67	45.57	38.03	48.41	43.41	48.03	43.03	47.67	45.57	38.03
									VL	Griendweg (4)	1	1.5	23.83	21.46	13.15	24.21	24.21	23.83	23.83	23.83	21.46	13.15
									VL	Griendweg (4)	1	4.5	24.37	21.99	13.67	24.74	24.74	24.37	24.37	24.37	21.99	13.67
									VL	Griendweg (4)	1	7.5	24.46	22.08	13.76	24.83	24.83	24.46	24.46	24.46	22.08	13.76
									VL	Griendweg (4)	1	10.5	24.57	22.18	13.87	24.94	24.94	24.57	24.57	24.57	22.18	13.87
									VL	Griendweg (4)	1	13.5	24.15	21.77	13.45	24.52	24.52	24.15	24.15	24.15	21.77	13.45
									VL	Ontsluitingsweg wir	1	1.5	41.76	39.45	31.28	42.21	42.21	41.76	41.76	41.76	39.45	31.28
									VL	Ontsluitingsweg wir	1	4.5	41.88	39.57	31.40	42.33	42.33	41.88	41.88	41.88	39.57	31.40
									VL	Ontsluitingsweg wir	1	7.5	42.57	40.26	32.09	43.02	43.02	42.57	42.57	42.57	40.26	32.09
									VL	Ontsluitingsweg wir	1	10.5	43.28	40.97	32.80	43.73	43.73	43.28	43.28	43.28	40.97	32.80
									VL	Ontsluitingsweg wir	1	13.5	43.49	41.18	33.01	43.94	43.94	43.49	43.49	43.49	41.18	33.01
									VL	Laagdalemseweg (:	1	1.5	40.06	36.77	29.62	40.26	40.26	40.06	40.06	40.06	36.77	29.62
									VL	Laagdalemseweg (:	1	4.5	39.75	36.45	29.31	39.95	39.95	39.75	39.75	39.75	36.45	29.31
									VL	Laagdalemseweg (:	1	7.5	40.37	37.08	29.94	40.58	40.58	40.37	40.37	40.37	37.08	29.94
									VL	Laagdalemseweg (:	1	10.5	41.05	37.76	30.62	41.26	41.26	41.05	41.05	41.05	37.76	30.62
									VL	Laagdalemseweg (:	1	13.5	41.24	37.95	30.81	41.45	41.45	41.24	41.24	41.24	37.95	30.81

										(*) IL: inc. maatregel, VL:inc aftrek, RL: inc prognosetoeslag				(^) VL: ex. optrektoeslag																				
nr	z1	m1 adres	huisnr	type	afw.toets	refl	kenmerk	rhart	groep	sh	wnh	dag	avond	nacht	Lden	Lden(*)	Letm	Letm(*)	dag(^)	avond(^)	nacht(^)													
438	0.0	0.0 WV01								1	1.5	37.15	34.27	26.64	37.44	32.44	37.15	32.15	37.15	34.27	26.64													
																						VL	Laagdalemseweg (l	4.5	37.36	34.42	26.85	37.63	32.63	37.36	32.36	37.36	34.42	26.85
																						VL	Laagdalemseweg (l	7.5	37.23	34.28	26.72	37.50	32.50	37.23	32.23	37.23	34.28	26.72
																						VL	Laagdalemseweg (l	10.5	37.00	34.04	26.49	37.27	32.27	37.00	32.00	37.00	34.04	26.49
																						VL	Laagdalemseweg (l	13.5	36.72	33.76	26.21	36.99	31.99	36.72	31.72	36.72	33.76	26.21
																						RL	totaal (0)	1.5	43.09	44.95	43.23	49.86	49.86	53.23	53.23	--	--	--
																						RL	totaal (0)	4.5	44.59	46.45	44.73	51.36	51.36	54.73	54.73	--	--	--
																						RL	totaal (0)	7.5	45.20	47.06	45.34	51.97	51.97	55.34	55.34	--	--	--
																						RL	totaal (0)	10.5	44.96	46.82	45.10	51.73	51.73	55.10	55.10	--	--	--
																						RL	totaal (0)	13.5	43.99	45.85	44.13	50.76	50.76	54.13	54.13	--	--	--
																						VL	totaal (0)	1.5	57.09	54.11	48.48	57.97	55.03	58.48	55.95	57.05	54.09	48.44
																						VL	totaal (0)	4.5	58.10	55.05	49.73	59.06	56.46	59.73	57.57	58.06	55.03	49.69
																						VL	totaal (0)	7.5	58.81	55.75	50.51	59.79	57.33	60.51	58.49	58.77	55.73	50.48
																						VL	totaal (0)	10.5	58.83	55.80	50.41	59.77	57.14	60.41	58.21	58.79	55.78	50.37
																						VL	totaal (0)	13.5	58.82	55.81	50.31	59.73	56.97	60.31	57.97	58.78	55.79	50.28
																						VL	Rijksweg A15 (1)	1.5	49.89	46.37	43.52	51.66	51.66	53.52	53.52	49.89	46.37	43.52
																						VL	Rijksweg A15 (1)	4.5	52.13	48.61	45.76	53.90	53.90	55.76	55.76	52.13	48.61	45.76
																						VL	Rijksweg A15 (1)	7.5	53.21	49.70	46.85	54.99	54.99	56.85	56.85	53.21	49.70	46.85
																						VL	Rijksweg A15 (1)	10.5	52.65	49.16	46.29	54.43	54.43	56.29	56.29	52.65	49.16	46.29
																						VL	Rijksweg A15 (1)	13.5	52.22	48.72	45.83	53.98	53.98	55.83	55.83	52.22	48.72	45.83
																						VL	Spijksesteeg (2)	1.5	55.15	52.13	45.93	55.80	50.80	55.93	50.93	55.09	52.10	45.86
																						VL	Spijksesteeg (2)	4.5	56.01	52.99	46.80	56.66	51.66	56.80	51.80	55.95	52.95	46.72
																						VL	Spijksesteeg (2)	7.5	56.60	53.57	47.38	57.25	52.25	57.38	52.38	56.53	53.54	47.30
																						VL	Spijksesteeg (2)	10.5	56.74	53.72	47.52	57.39	52.39	57.52	52.52	56.68	53.69	47.45
																						VL	Spijksesteeg (2)	13.5	56.83	53.81	47.61	57.48	52.48	57.61	52.61	56.77	53.78	47.54
																						VL	Mevrouw Van Ande	1.5	47.30	45.21	37.67	48.05	43.05	47.67	42.67	47.30	45.21	37.67
																						VL	Mevrouw Van Ande	4.5	46.92	44.82	37.28	47.66	42.66	47.28	42.28	46.92	44.82	37.28
																						VL	Mevrouw Van Ande	7.5	47.39	45.30	37.75	48.14	43.14	47.75	42.75	47.39	45.30	37.75
																						VL	Mevrouw Van Ande	10.5	48.04	45.94	38.40	48.78	43.78	48.40	43.40	48.04	45.94	38.40
																						VL	Mevrouw Van Ande	13.5	48.38	46.29	38.75	49.13	44.13	48.75	43.75	48.38	46.29	38.75
																						VL	Griendweg (4)	1.5	22.67	20.29	11.98	23.04	23.04	22.67	22.67	22.67	20.29	11.98
																						VL	Griendweg (4)	4.5	23.44	21.06	12.74	23.81	23.81	23.44	23.44	23.44	21.06	12.74
																						VL	Griendweg (4)	7.5	23.61	21.22	12.91	23.98	23.98	23.61	23.61	23.61	21.22	12.91
																						VL	Griendweg (4)	10.5	23.75	21.37	13.05	24.12	24.12	23.75	23.75	23.75	21.37	13.05
																						VL	Griendweg (4)	13.5	23.54	21.16	12.84	23.91	23.91	23.54	23.54	23.54	21.16	12.84
																						VL	Ontsluitingsweg wir	1.5	41.48	39.17	31.00	41.93	41.93	41.48	41.48	41.48	39.17	31.00
																						VL	Ontsluitingsweg wir	4.5	41.63	39.32	31.15	42.08	42.08	41.63	41.63	41.63	39.32	31.15
																						VL	Ontsluitingsweg wir	7.5	42.31	40.00	31.83	42.76	42.76	42.31	42.31	42.31	40.00	31.83
																						VL	Ontsluitingsweg wir	10.5	42.97	40.66	32.50	43.42	43.42	42.97	42.97	42.97	40.66	32.50
																						VL	Ontsluitingsweg wir	13.5	43.20	40.89	32.72	43.65	43.65	43.20	43.20	43.20	40.89	32.72
																						VL	Laagdalemseweg (:	1.5	41.16	37.86	30.72	41.36	41.36	41.16	41.16	41.16	37.86	30.69
																						VL	Laagdalemseweg (:	4.5	41.11	37.82	30.68	41.32	41.32	41.11	41.11	41.08	37.80	30.65
VL	Laagdalemseweg (:	7.5	41.91	38.62	31.49	42.12	42.12	41.91	41.91	41.88	38.61	31.45																						
VL	Laagdalemseweg (:	10.5	42.36	39.08	31.94	42.57	42.57	42.36	42.36	42.33	39.06	31.91																						
VL	Laagdalemseweg (:	13.5	42.54	39.25	32.11	42.75	42.75	42.54	42.54	42.51	39.23	32.08																						
VL	Laagdalemseweg (l	1.5	37.92	35.02	27.41	38.20	33.20	37.92	32.92	37.92	35.02	27.41																						
VL	Laagdalemseweg (l	4.5	37.96	35.02	27.45	38.23	33.23	37.96	32.96	37.96	35.02	27.45																						
VL	Laagdalemseweg (l	7.5	37.81	34.86	27.30	38.08	33.08	37.81	32.81	37.81	34.86	27.30																						
VL	Laagdalemseweg (l	10.5	37.64	34.69	27.13	37.91	32.91	37.64	32.64	37.64	34.69	27.13																						
VL	Laagdalemseweg (l	13.5	37.40	34.45	26.89	37.67	32.67	37.40	32.40	37.40	34.45	26.89																						
439	0.0	0.0 WV01								1	1.5	42.90	44.76	43.04	49.67	49.67	53.04	53.04	--	--	--													
																						RL	totaal (0)	4.5	44.27	46.13	44.41	51.04	51.04	54.41	54.41	--	--	--
																						RL	totaal (0)	7.5	44.27	46.13	44.41	51.04	51.04	54.41	54.41	--	--	--

													(*) IL: inc. maatregel, VL:inc aftrek, RL: inc prognosetoeslag			(^) VL: ex. optrektoeslag					
nr	z1	m1 adres	huisnr	type	afw.toets	refl	kenmerk	rhart	groep	sh	wnh	dag	avond	nacht	Lden	Lden(*)	Letm	Letm(*)	dag(^)	avond(^)	nacht(^)
									RL totaal (0)	1	7.5	44.88	46.74	45.02	51.65	51.65	55.02	55.02	--	--	--
									RL totaal (0)	1	10.5	44.60	46.47	44.75	51.38	51.38	54.75	54.75	--	--	--
									RL totaal (0)	1	13.5	43.55	45.41	43.69	50.32	50.32	53.69	53.69	--	--	--
									VL totaal (0)	1	1.5	57.06	54.10	48.38	57.92	54.89	58.38	55.75	57.00	54.07	48.32
									VL totaal (0)	1	4.5	58.01	54.99	49.59	58.95	56.31	59.59	57.38	57.96	54.96	49.53
									VL totaal (0)	1	7.5	58.74	55.70	50.37	59.70	57.17	60.37	58.28	58.68	55.67	50.32
									VL totaal (0)	1	10.5	58.84	55.83	50.39	59.77	57.12	60.39	58.16	58.78	55.80	50.33
									VL totaal (0)	1	13.5	58.83	55.84	50.29	59.73	56.95	60.29	57.92	58.78	55.81	50.24
									VL Rijksweg A15 (1)	1	1.5	49.43	45.90	43.09	51.21	51.21	53.09	53.09	49.43	45.90	43.09
									VL Rijksweg A15 (1)	1	4.5	51.81	48.30	45.46	53.59	53.59	55.46	55.46	51.81	48.30	45.46
									VL Rijksweg A15 (1)	1	7.5	52.83	49.33	46.48	54.61	54.61	56.48	56.48	52.83	49.33	46.48
									VL Rijksweg A15 (1)	1	10.5	52.53	49.03	46.17	54.31	54.31	56.17	56.17	52.53	49.03	46.17
									VL Rijksweg A15 (1)	1	13.5	52.07	48.57	45.71	53.85	53.85	55.71	55.71	52.07	48.57	45.71
									VL Spijksesteeg (2)	1	1.5	55.09	52.08	45.87	55.74	50.74	55.87	50.87	55.00	52.03	45.76
									VL Spijksesteeg (2)	1	4.5	55.87	52.86	46.65	56.52	51.52	56.65	51.65	55.78	52.81	46.55
									VL Spijksesteeg (2)	1	7.5	56.51	53.50	47.29	57.16	52.16	57.29	52.29	56.42	53.45	47.18
									VL Spijksesteeg (2)	1	10.5	56.68	53.67	47.45	57.33	52.33	57.45	52.45	56.59	53.62	47.35
									VL Spijksesteeg (2)	1	13.5	56.77	53.76	47.55	57.42	52.42	57.55	52.55	56.68	53.72	47.45
									VL Mevrouw Van Ande	1	1.5	47.76	45.66	38.12	48.50	43.50	48.12	43.12	47.76	45.66	38.12
									VL Mevrouw Van Ande	1	4.5	47.45	45.35	37.81	48.19	43.19	47.81	42.81	47.44	45.35	37.81
									VL Mevrouw Van Ande	1	7.5	47.98	45.88	38.34	48.72	43.72	48.34	43.34	47.98	45.88	38.34
									VL Mevrouw Van Ande	1	10.5	48.58	46.48	38.95	49.33	44.33	48.95	43.95	48.58	46.48	38.94
									VL Mevrouw Van Ande	1	13.5	48.87	46.77	39.24	49.62	44.62	49.24	44.24	48.87	46.77	39.23
									VL Griendweg (4)	1	1.5	22.76	20.39	12.08	23.14	23.14	22.76	22.76	22.76	20.39	12.08
									VL Griendweg (4)	1	4.5	23.49	21.11	12.80	23.86	23.86	23.49	23.49	23.49	21.11	12.80
									VL Griendweg (4)	1	7.5	23.71	21.32	13.00	24.07	24.07	23.71	23.71	23.71	21.32	13.00
									VL Griendweg (4)	1	10.5	23.84	21.46	13.14	24.21	24.21	23.84	23.84	23.84	21.46	13.14
									VL Griendweg (4)	1	13.5	23.69	21.31	13.00	24.06	24.06	23.69	23.69	23.69	21.31	13.00
									VL Ontsluitingsweg wir	1	1.5	41.22	38.91	30.74	41.67	41.67	41.22	41.22	41.22	38.91	30.74
									VL Ontsluitingsweg wir	1	4.5	41.35	39.04	30.87	41.80	41.80	41.35	41.35	41.35	39.04	30.87
									VL Ontsluitingsweg wir	1	7.5	42.02	39.71	31.54	42.47	42.47	42.02	42.02	42.02	39.71	31.54
									VL Ontsluitingsweg wir	1	10.5	42.65	40.34	32.17	43.10	43.10	42.65	42.65	42.65	40.34	32.17
									VL Ontsluitingsweg wir	1	13.5	42.93	40.62	32.45	43.38	43.38	42.93	42.93	42.93	40.62	32.45
									VL Laagdalemseweg (:	1	1.5	42.26	38.95	31.83	42.46	42.46	42.26	42.26	42.26	38.92	31.76
									VL Laagdalemseweg (:	1	4.5	42.51	39.21	32.08	42.72	42.72	42.51	42.51	42.44	39.17	32.01
									VL Laagdalemseweg (:	1	7.5	43.47	40.17	33.05	43.68	43.68	43.47	43.47	43.41	40.14	32.98
									VL Laagdalemseweg (:	1	10.5	43.71	40.41	33.29	43.92	43.92	43.71	43.71	43.65	40.37	33.22
									VL Laagdalemseweg (:	1	13.5	43.85	40.53	33.42	44.05	44.05	43.85	43.85	43.78	40.50	33.35
									VL Laagdalemseweg (l	1	1.5	38.83	35.92	28.32	39.11	34.11	38.83	33.83	38.83	35.92	28.32
									VL Laagdalemseweg (l	1	4.5	38.65	35.71	28.14	38.92	33.92	38.65	33.65	38.65	35.71	28.14
									VL Laagdalemseweg (l	1	7.5	38.44	35.49	27.93	38.71	33.71	38.44	33.44	38.44	35.49	27.93
									VL Laagdalemseweg (l	1	10.5	38.37	35.42	27.86	38.64	33.64	38.37	33.37	38.37	35.42	27.86
									VL Laagdalemseweg (l	1	13.5	38.18	35.23	27.67	38.45	33.45	38.18	33.18	38.18	35.23	27.67
440	0.0	0.0 WV01					vrij		RL totaal (0)	1	1.5	42.88	44.74	43.02	49.65	49.65	53.02	53.02	--	--	--
									RL totaal (0)	1	4.5	43.94	45.80	44.08	50.71	50.71	54.08	54.08	--	--	--
									RL totaal (0)	1	7.5	44.40	46.26	44.54	51.17	51.17	54.54	54.54	--	--	--
									RL totaal (0)	1	10.5	44.06	45.92	44.20	50.83	50.83	54.20	54.20	--	--	--
									RL totaal (0)	1	13.5	43.24	45.10	43.38	50.01	50.01	53.38	53.38	--	--	--
									VL totaal (0)	1	1.5	57.34	54.40	48.56	58.17	55.05	58.56	55.81	57.26	54.36	48.49
									VL totaal (0)	1	4.5	58.19	55.21	49.62	59.08	56.30	59.62	57.25	58.12	55.18	49.56
									VL totaal (0)	1	7.5	58.91	55.93	50.36	59.81	57.07	60.36	58.03	58.84	55.89	50.30
									VL totaal (0)	1	10.5	59.05	56.08	50.43	59.93	57.08	60.43	57.99	58.97	56.04	50.36

nr	z1	m1 adres	huisnr type	afw.toets	refl kenmerk	rhart groep	(*) IL: inc. maatregel, VL:inc aftrek, RL: inc prognosetoeslag							(^) VL: ex. optrektoeslag				
							sh	wnh	dag	avond	nacht	Lden	Lden(*)	Letm	Letm(*)	dag(^)	avond(^)	nacht(^)
						VL totaal (0)	1	13.5	59.06	56.10	50.37	59.91	56.96	60.37	57.80	58.98	56.07	50.30
						VL Rijksweg A15 (1)	1	1.5	49.17	45.64	42.83	50.95	50.95	52.83	52.83	49.17	45.64	42.83
						VL Rijksweg A15 (1)	1	4.5	51.32	47.81	44.97	53.10	53.10	54.97	54.97	51.32	47.81	44.97
						VL Rijksweg A15 (1)	1	7.5	52.15	48.64	45.80	53.93	53.93	55.80	55.80	52.15	48.64	45.80
						VL Rijksweg A15 (1)	1	10.5	51.93	48.42	45.57	53.71	53.71	55.57	55.57	51.93	48.42	45.57
						VL Rijksweg A15 (1)	1	13.5	51.51	47.99	45.14	53.28	53.28	55.14	55.14	51.51	47.99	45.14
						VL Spijksesteeg (2)	1	1.5	55.40	52.43	46.16	56.06	51.06	56.16	51.16	55.29	52.37	46.04
						VL Spijksesteeg (2)	1	4.5	56.16	53.20	46.91	56.81	51.81	56.91	51.91	56.05	53.14	46.79
						VL Spijksesteeg (2)	1	7.5	56.87	53.92	47.63	57.53	52.53	57.63	52.63	56.77	53.87	47.51
						VL Spijksesteeg (2)	1	10.5	57.04	54.09	47.80	57.70	52.70	57.80	52.80	56.94	54.03	47.68
						VL Spijksesteeg (2)	1	13.5	57.12	54.16	47.88	57.78	52.78	57.88	52.88	57.02	54.11	47.76
						VL Mevrouw Van Ande	1	1.5	48.16	46.06	38.53	48.91	43.91	48.53	43.53	48.16	46.06	38.52
						VL Mevrouw Van Ande	1	4.5	47.87	45.77	38.23	48.61	43.61	48.23	43.23	47.86	45.76	38.23
						VL Mevrouw Van Ande	1	7.5	48.42	46.31	38.78	49.16	44.16	48.78	43.78	48.41	46.31	38.77
						VL Mevrouw Van Ande	1	10.5	48.98	46.87	39.34	49.72	44.72	49.34	44.34	48.97	46.87	39.33
						VL Mevrouw Van Ande	1	13.5	49.26	47.16	39.63	50.01	45.01	49.63	44.63	49.26	47.16	39.62
						VL Griendweg (4)	1	1.5	22.12	19.75	11.44	22.50	22.50	22.12	22.12	19.75	11.44	
						VL Griendweg (4)	1	4.5	23.03	20.65	12.33	23.40	23.40	23.03	23.03	20.65	12.33	
						VL Griendweg (4)	1	7.5	23.36	20.98	12.66	23.73	23.73	23.36	23.36	20.98	12.66	
						VL Griendweg (4)	1	10.5	23.47	21.09	12.77	23.84	23.84	23.47	23.47	21.09	12.77	
						VL Griendweg (4)	1	13.5	23.27	20.89	12.58	23.64	23.64	23.27	23.27	20.89	12.58	
						VL Ontsluitingsweg wir	1	1.5	40.89	38.59	30.41	41.34	41.34	40.89	40.89	38.59	30.41	
						VL Ontsluitingsweg wir	1	4.5	41.02	38.71	30.54	41.47	41.47	41.02	41.02	38.71	30.54	
						VL Ontsluitingsweg wir	1	7.5	41.71	39.40	31.23	42.16	42.16	41.71	41.71	39.40	31.23	
						VL Ontsluitingsweg wir	1	10.5	42.30	39.99	31.82	42.75	42.75	42.30	42.30	39.99	31.82	
						VL Ontsluitingsweg wir	1	13.5	42.60	40.28	32.12	43.04	43.04	42.60	42.60	40.28	32.12	
						VL Laagdalemseweg (:	1	1.5	43.99	40.64	33.55	44.18	44.18	43.99	43.99	40.64	33.44	
						VL Laagdalemseweg (:	1	4.5	44.64	41.31	34.21	44.84	44.84	44.64	44.64	41.31	34.11	
						VL Laagdalemseweg (:	1	7.5	45.48	42.15	35.05	45.68	45.68	45.48	45.48	42.15	34.94	
						VL Laagdalemseweg (:	1	10.5	45.66	42.33	35.23	45.86	45.86	45.66	45.66	42.33	35.12	
						VL Laagdalemseweg (:	1	13.5	45.75	42.41	35.31	45.94	45.94	45.75	45.75	42.41	35.21	
						VL Laagdalemseweg (l	1	1.5	39.63	36.68	29.12	39.90	39.90	39.63	39.63	36.68	29.12	
						VL Laagdalemseweg (l	1	4.5	39.14	36.20	28.63	39.41	39.41	39.14	39.14	36.20	28.63	
						VL Laagdalemseweg (l	1	7.5	38.85	35.90	28.34	39.12	39.12	38.85	38.85	35.90	28.34	
						VL Laagdalemseweg (l	1	10.5	38.82	35.87	28.31	39.09	39.09	38.82	38.82	35.87	28.31	
						VL Laagdalemseweg (l	1	13.5	38.77	35.83	28.26	39.04	39.04	38.77	38.77	35.83	28.26	
441	0.0	0.0 WV02			vrij	RL totaal (0)	1	1.5	41.82	43.68	41.96	48.59	48.59	51.96	51.96	--	--	--
						RL totaal (0)	1	4.5	43.49	45.36	43.64	50.27	50.27	53.64	53.64	--	--	--
						RL totaal (0)	1	7.5	43.86	45.72	44.00	50.63	50.63	54.00	54.00	--	--	--
						RL totaal (0)	1	10.5	43.81	45.67	43.95	50.58	50.58	53.95	53.95	--	--	--
						RL totaal (0)	1	13.5	43.23	45.09	43.37	50.00	50.00	53.37	53.37	--	--	--
						VL totaal (0)	1	1.5	58.89	56.38	49.28	59.54	59.12	59.28	58.84	58.89	56.38	49.28
						VL totaal (0)	1	4.5	59.20	56.62	49.93	59.94	59.55	59.93	59.54	59.20	56.62	49.93
						VL totaal (0)	1	7.5	59.04	56.42	49.92	59.82	59.42	59.92	59.53	59.04	56.42	49.92
						VL totaal (0)	1	10.5	58.75	56.11	49.69	59.54	59.09	59.69	59.25	58.75	56.11	49.69
						VL totaal (0)	1	13.5	58.39	55.75	49.30	59.17	58.63	59.30	58.77	58.39	55.75	49.30
						VL Rijksweg A15 (1)	1	1.5	49.47	45.97	43.15	51.27	51.27	53.15	53.15	49.47	45.97	43.15
						VL Rijksweg A15 (1)	1	4.5	51.65	48.14	45.33	53.45	53.45	55.33	55.33	51.65	48.14	45.33
						VL Rijksweg A15 (1)	1	7.5	52.16	48.64	45.84	53.96	53.96	55.84	55.84	52.16	48.64	45.84
						VL Rijksweg A15 (1)	1	10.5	52.06	48.55	45.73	53.85	53.85	55.73	55.73	52.06	48.55	45.73
						VL Rijksweg A15 (1)	1	13.5	51.45	47.94	45.10	53.23	53.23	55.10	55.10	51.45	47.94	45.10
						VL Spijksesteeg (2)	1	1.5	49.22	46.25	39.98	49.88	44.88	49.98	44.98	49.22	46.25	39.98

													(*) IL: inc. maatregel, VL:inc aftrek, RL: inc prognosetoeslag			(^) VL: ex. optrektoeslag						
nr	z1	m1 adres	huisnr	type	afw.toets	refl	kenmerk	rhart	groep	sh	wnh	dag	avond	nacht	Lden	Lden(*)	Letm	Letm(*)	dag(^)	avond(^)	nacht(^)	
									VL	Mevrouw Van Ande	1	10.5	40.20	38.10	30.57	40.95	35.95	40.57	35.57	40.20	38.10	30.57
									VL	Mevrouw Van Ande	1	13.5	40.61	38.51	30.97	41.35	36.35	40.97	35.97	40.61	38.51	30.97
									VL	Griendweg (4)	1	1.5	22.13	19.75	11.43	22.50	22.50	22.13	22.13	19.75	11.43	
									VL	Griendweg (4)	1	4.5	22.81	20.43	12.11	23.18	23.18	22.81	22.81	20.43	12.11	
									VL	Griendweg (4)	1	7.5	23.60	21.22	12.90	23.97	23.97	23.60	23.60	21.22	12.90	
									VL	Griendweg (4)	1	10.5	24.10	21.72	13.41	24.47	24.47	24.10	24.10	21.72	13.41	
									VL	Griendweg (4)	1	13.5	25.03	22.66	14.34	25.40	25.40	25.03	25.03	22.66	14.34	
									VL	Ontsluitingsweg wir	1	1.5	52.30	49.99	41.82	52.75	52.75	52.30	52.30	49.99	41.82	
									VL	Ontsluitingsweg wir	1	4.5	52.86	50.54	42.37	53.30	53.30	52.86	52.86	50.54	42.37	
									VL	Ontsluitingsweg wir	1	7.5	52.87	50.56	42.39	53.32	53.32	52.87	52.87	50.56	42.39	
									VL	Ontsluitingsweg wir	1	10.5	52.76	50.44	42.27	53.20	53.20	52.76	52.76	50.44	42.27	
									VL	Ontsluitingsweg wir	1	13.5	52.60	50.29	42.12	53.05	53.05	52.60	52.60	50.29	42.12	
									VL	Laagdalemseweg (:	1	1.5	35.54	32.26	25.07	35.74	35.74	35.54	35.54	32.26	25.07	
									VL	Laagdalemseweg (:	1	4.5	35.72	32.37	25.25	35.90	35.90	35.72	35.72	32.37	25.25	
									VL	Laagdalemseweg (:	1	7.5	35.51	32.14	25.05	35.69	35.69	35.51	35.51	32.14	25.05	
									VL	Laagdalemseweg (:	1	10.5	35.70	32.34	25.24	35.88	35.88	35.70	35.70	32.34	25.24	
									VL	Laagdalemseweg (:	1	13.5	36.07	32.71	25.61	36.25	36.25	36.07	36.07	32.71	25.61	
									VL	Laagdalemseweg (f	1	1.5	38.76	35.84	28.25	39.04	34.04	38.76	33.76	38.76	35.84	28.25
									VL	Laagdalemseweg (f	1	4.5	39.16	36.20	28.64	39.42	34.42	39.16	34.16	39.16	36.20	28.64
									VL	Laagdalemseweg (f	1	7.5	37.43	34.48	26.92	37.70	32.70	37.43	32.43	37.43	34.48	26.92
									VL	Laagdalemseweg (f	1	10.5	37.11	34.15	26.60	37.38	32.38	37.11	32.11	37.11	34.15	26.60
									VL	Laagdalemseweg (f	1	13.5	36.97	34.02	26.46	37.24	32.24	36.97	31.97	36.97	34.02	26.46
443	0.0	0.0 WV02					vrij		RL	totaal (0)	1	1.5	41.80	43.66	41.94	48.57	48.57	51.94	51.94	--	--	--
									RL	totaal (0)	1	4.5	43.85	45.71	43.99	50.62	50.62	53.99	53.99	--	--	--
									RL	totaal (0)	1	7.5	44.14	46.00	44.28	50.91	50.91	54.28	54.28	--	--	--
									RL	totaal (0)	1	10.5	44.17	46.03	44.31	50.94	50.94	54.31	54.31	--	--	--
									RL	totaal (0)	1	13.5	43.73	45.59	43.87	50.50	50.50	53.87	53.87	--	--	--
									VL	totaal (0)	1	1.5	54.05	51.15	45.81	55.09	54.00	55.81	54.92	54.05	51.15	45.81
									VL	totaal (0)	1	4.5	55.36	52.40	47.39	56.49	55.70	57.39	56.76	55.36	52.40	47.39
									VL	totaal (0)	1	7.5	55.56	52.58	47.68	56.73	56.02	57.68	57.12	55.56	52.58	47.68
									VL	totaal (0)	1	10.5	55.57	52.59	47.65	56.72	55.99	57.65	57.07	55.57	52.59	47.65
									VL	totaal (0)	1	13.5	55.38	52.43	47.34	56.49	55.64	57.34	56.65	55.38	52.43	47.34
									VL	Rijksweg A15 (1)	1	1.5	49.57	46.06	43.26	51.37	51.37	53.26	53.26	49.57	46.06	43.26
									VL	Rijksweg A15 (1)	1	4.5	51.74	48.23	45.44	53.55	53.55	55.44	55.44	51.74	48.23	45.44
									VL	Rijksweg A15 (1)	1	7.5	52.19	48.68	45.89	54.00	54.00	55.89	55.89	52.19	48.68	45.89
									VL	Rijksweg A15 (1)	1	10.5	52.11	48.60	45.81	53.92	53.92	55.81	55.81	52.11	48.60	45.81
									VL	Rijksweg A15 (1)	1	13.5	51.54	48.04	45.23	53.34	53.34	55.23	55.23	51.54	48.04	45.23
									VL	Spijksesteeg (2)	1	1.5	48.54	45.61	39.29	49.20	44.20	49.29	44.29	48.54	45.61	39.29
									VL	Spijksesteeg (2)	1	4.5	48.73	45.77	39.49	49.39	44.39	49.49	44.49	48.73	45.77	39.49
									VL	Spijksesteeg (2)	1	7.5	48.64	45.67	39.41	49.30	44.30	49.41	44.41	48.64	45.67	39.41
									VL	Spijksesteeg (2)	1	10.5	48.85	45.88	39.62	49.51	44.51	49.62	44.62	48.85	45.88	39.62
									VL	Spijksesteeg (2)	1	13.5	49.21	46.23	39.98	49.87	44.87	49.98	44.98	49.21	46.23	39.98
									VL	Mevrouw Van Ande	1	1.5	40.40	38.31	30.76	41.15	36.15	40.76	35.76	40.40	38.31	30.76
									VL	Mevrouw Van Ande	1	4.5	40.33	38.23	30.69	41.07	36.07	40.69	35.69	40.33	38.23	30.69
									VL	Mevrouw Van Ande	1	7.5	40.05	37.95	30.41	40.79	35.79	40.41	35.41	40.05	37.95	30.41
									VL	Mevrouw Van Ande	1	10.5	40.05	37.95	30.41	40.79	35.79	40.41	35.41	40.05	37.95	30.41
									VL	Mevrouw Van Ande	1	13.5	40.36	38.26	30.73	41.11	36.11	40.73	35.73	40.36	38.26	30.73
									VL	Griendweg (4)	1	1.5	21.55	19.16	10.85	21.92	21.92	21.55	21.55	19.16	10.85	
									VL	Griendweg (4)	1	4.5	22.29	19.91	11.59	22.66	22.66	22.29	22.29	19.91	11.59	
									VL	Griendweg (4)	1	7.5	23.46	21.08	12.77	23.83	23.83	23.46	23.46	21.08	12.77	
									VL	Griendweg (4)	1	10.5	24.02	21.64	13.33	24.39	24.39	24.02	24.02	21.64	13.33	
									VL	Griendweg (4)	1	13.5	25.00	22.62	14.31	25.37	25.37	25.00	25.00	22.62	14.31	

													(*) IL: inc. maatregel, VL:inc aftrek, RL: inc prognosetoeslag			(^) VL: ex. optrektoeslag							
nr	z1	m1 adres	huisnr	type	afw.toets	refl	kenmerk	rhart	groep	sh	wnh	dag	avond	nacht	Lden	Lden(*)	Letm	Letm(*)	dag(^)	avond(^)	nacht(^)		
									VL	Ontsluitingsweg	wir	1	1.5	48.46	46.15	37.97	48.90	48.90	48.46	48.46	46.15	37.97	
									VL	Ontsluitingsweg	wir	1	4.5	49.87	47.55	39.38	50.31	50.31	49.87	49.87	47.55	39.38	
									VL	Ontsluitingsweg	wir	1	7.5	50.10	47.78	39.61	50.54	50.54	50.10	50.10	47.78	39.61	
									VL	Ontsluitingsweg	wir	1	10.5	50.09	47.77	39.61	50.53	50.53	50.09	50.09	47.77	39.61	
									VL	Ontsluitingsweg	wir	1	13.5	49.98	47.67	39.50	50.43	50.43	49.98	49.98	47.67	39.50	
									VL	Laagdalemseweg	(1	1.5	35.06	31.77	24.58	35.25	35.25	35.06	35.06	31.77	24.58	
									VL	Laagdalemseweg	(1	4.5	35.33	31.97	24.85	35.51	35.51	35.33	35.33	31.97	24.85	
									VL	Laagdalemseweg	(1	7.5	34.69	31.33	24.23	34.87	34.87	34.69	34.69	31.33	24.23	
									VL	Laagdalemseweg	(1	10.5	34.87	31.50	24.41	35.05	35.05	34.87	34.87	31.50	24.41	
									VL	Laagdalemseweg	(1	13.5	35.26	31.89	24.80	35.44	35.44	35.26	35.26	31.89	24.80	
									VL	Laagdalemseweg	(1	1.5	38.85	35.93	28.34	39.13	34.13	38.85	33.85	38.85	35.93	28.34
									VL	Laagdalemseweg	(1	4.5	39.12	36.17	28.61	39.39	34.39	39.12	34.12	39.12	36.17	28.61
									VL	Laagdalemseweg	(1	7.5	37.55	34.60	27.04	37.82	32.82	37.55	32.55	37.55	34.60	27.04
									VL	Laagdalemseweg	(1	10.5	37.22	34.26	26.71	37.49	32.49	37.22	32.22	37.22	34.26	26.71
									VL	Laagdalemseweg	(1	13.5	37.19	34.23	26.68	37.46	32.46	37.19	32.19	37.19	34.23	26.68
444	0.0	0.0 WV02						vrij	RL	totaal	(0)	1	1.5	42.11	43.98	42.26	48.89	48.89	52.26	--	--	--	
									RL	totaal	(0)	1	4.5	43.41	45.27	43.55	50.18	50.18	53.55	53.55	--	--	--
									RL	totaal	(0)	1	7.5	43.70	45.56	43.84	50.47	50.47	53.84	53.84	--	--	--
									RL	totaal	(0)	1	10.5	43.71	45.57	43.85	50.48	50.48	53.85	53.85	--	--	--
									RL	totaal	(0)	1	13.5	43.32	45.18	43.46	50.09	50.09	53.46	53.46	--	--	--
									VL	totaal	(0)	1	1.5	53.27	50.24	45.45	54.45	53.40	55.45	54.65	53.27	50.24	45.45
									VL	totaal	(0)	1	4.5	54.41	51.32	46.78	55.66	54.83	56.78	56.16	54.41	51.32	46.78
									VL	totaal	(0)	1	7.5	54.63	51.53	47.08	55.91	55.20	57.08	56.54	54.63	51.53	47.08
									VL	totaal	(0)	1	10.5	54.69	51.60	47.12	55.97	55.25	57.12	56.58	54.69	51.60	47.12
									VL	totaal	(0)	1	13.5	54.48	51.42	46.77	55.70	54.87	56.77	56.13	54.48	51.42	46.77
									VL	Rijksweg A15	(1)	1	1.5	49.98	46.50	43.64	51.77	51.77	53.64	53.64	49.98	46.50	43.64
									VL	Rijksweg A15	(1)	1	4.5	51.62	48.12	45.31	53.42	53.42	55.31	55.31	51.62	48.12	45.31
									VL	Rijksweg A15	(1)	1	7.5	52.05	48.54	45.73	53.85	53.85	55.73	55.73	52.05	48.54	45.73
									VL	Rijksweg A15	(1)	1	10.5	52.06	48.55	45.74	53.86	53.86	55.74	55.74	52.06	48.55	45.74
									VL	Rijksweg A15	(1)	1	13.5	51.48	47.98	45.16	53.28	53.28	55.16	55.16	51.48	47.98	45.16
									VL	Spijksesteeg	(2)	1	1.5	47.75	44.82	38.49	48.41	43.41	48.49	43.49	47.75	44.82	38.49
									VL	Spijksesteeg	(2)	1	4.5	48.09	45.14	38.85	48.75	43.75	48.85	43.85	48.09	45.14	38.85
									VL	Spijksesteeg	(2)	1	7.5	47.84	44.88	38.60	48.50	43.50	48.60	43.60	47.84	44.88	38.60
									VL	Spijksesteeg	(2)	1	10.5	48.03	45.07	38.79	48.69	43.69	48.79	43.79	48.03	45.07	38.79
									VL	Spijksesteeg	(2)	1	13.5	48.37	45.40	39.13	49.03	44.03	49.13	44.13	48.37	45.40	39.13
									VL	Mevrouw Van Ande		1	1.5	39.26	37.17	29.62	40.01	35.01	39.62	34.62	39.26	37.17	29.62
									VL	Mevrouw Van Ande		1	4.5	39.34	37.24	29.70	40.08	35.08	39.70	34.70	39.34	37.24	29.70
									VL	Mevrouw Van Ande		1	7.5	39.12	37.02	29.48	39.86	34.86	39.48	34.48	39.12	37.02	29.48
									VL	Mevrouw Van Ande		1	10.5	39.03	36.93	29.40	39.78	34.78	39.40	34.40	39.03	36.93	29.40
									VL	Mevrouw Van Ande		1	13.5	39.32	37.22	29.68	40.06	35.06	39.68	34.68	39.32	37.22	29.68
									VL	Griendweg	(4)	1	1.5	19.91	17.52	9.20	20.27	20.27	19.91	19.91	17.52	9.20	
									VL	Griendweg	(4)	1	4.5	21.14	18.75	10.43	21.50	21.50	21.14	21.14	18.75	10.43	
									VL	Griendweg	(4)	1	7.5	23.13	20.75	12.44	23.50	23.50	23.13	23.13	20.75	12.44	
									VL	Griendweg	(4)	1	10.5	23.67	21.29	12.98	24.04	24.04	23.67	23.67	21.29	12.98	
									VL	Griendweg	(4)	1	13.5	24.76	22.39	14.08	25.14	25.14	24.76	24.76	22.39	14.08	
									VL	Ontsluitingsweg	wir	1	1.5	45.26	42.95	34.78	45.71	45.71	45.26	45.26	42.95	34.78	
									VL	Ontsluitingsweg	wir	1	4.5	46.58	44.27	36.10	47.03	47.03	46.58	46.58	44.27	36.10	
									VL	Ontsluitingsweg	wir	1	7.5	47.24	44.93	36.76	47.69	47.69	47.24	47.24	44.93	36.76	
									VL	Ontsluitingsweg	wir	1	10.5	47.37	45.06	36.89	47.82	47.82	47.37	47.37	45.06	36.89	
									VL	Ontsluitingsweg	wir	1	13.5	47.37	45.06	36.89	47.82	47.82	47.37	47.37	45.06	36.89	
									VL	Laagdalemseweg	(1	1.5	35.20	31.90	24.72	35.39	35.39	35.20	35.20	31.90	24.72	
									VL	Laagdalemseweg	(1	4.5	35.52	32.15	25.04	35.69	35.69	35.52	35.52	32.15	25.04	

nr	z1	m1 adres	huisnr type	afw.toets	refl kenmerk	rhart groep	(*) IL: inc. maatregel, VL:inc aftrek, RL: inc prognosetoeslag							(^) VL: ex. optrektoeslag					
							sh	wnh	dag	avond	nacht	Lden	Lden(*)	Letm	Letm(*)	dag(^)	avond(^)	nacht(^)	
445	0.0	0.0 WV02	vrij	VL	Laagdalemseweg (:	1	7.5	34.08	30.71	23.61	34.26	34.26	34.08	34.08	34.08	34.08	30.71	23.61	
				VL	Laagdalemseweg (:	1	10.5	34.04	30.68	23.58	34.22	34.22	34.04	34.04	34.04	34.04	34.04	30.68	23.58
				VL	Laagdalemseweg (:	1	13.5	34.40	31.04	23.95	34.59	34.59	34.40	34.40	34.40	34.40	31.04	23.95	
				VL	Laagdalemseweg (l	1	1.5	38.99	36.07	28.48	39.27	34.27	38.99	33.99	38.99	36.07	28.48		
				VL	Laagdalemseweg (l	1	4.5	39.19	36.23	28.67	39.45	34.45	39.19	34.19	39.19	36.23	28.67		
				VL	Laagdalemseweg (l	1	7.5	37.28	34.33	26.77	37.55	32.55	37.28	32.28	37.28	34.33	26.77		
				VL	Laagdalemseweg (l	1	10.5	36.94	33.98	26.42	37.20	32.20	36.94	31.94	36.94	33.98	26.42		
				VL	Laagdalemseweg (l	1	13.5	36.95	34.00	26.44	37.22	32.22	36.95	31.95	36.95	34.00	26.44		
				RL	totaal (0)	1	1.5	42.04	43.91	42.19	48.82	48.82	52.19	52.19	--	--	--		
				RL	totaal (0)	1	4.5	43.72	45.58	43.86	50.49	50.49	53.86	53.86	--	--	--		
				RL	totaal (0)	1	7.5	44.00	45.86	44.14	50.77	50.77	54.14	54.14	--	--	--		
				RL	totaal (0)	1	10.5	44.10	45.96	44.24	50.87	50.87	54.24	54.24	--	--	--		
				RL	totaal (0)	1	13.5	43.78	45.64	43.92	50.55	50.55	53.92	53.92	--	--	--		
				VL	totaal (0)	1	1.5	52.49	49.44	44.65	53.66	52.45	54.65	53.73	52.49	49.44	44.65		
				VL	totaal (0)	1	4.5	53.88	50.75	46.38	55.18	54.29	56.38	55.73	53.88	50.75	46.38		
				VL	totaal (0)	1	7.5	54.23	51.08	46.81	55.56	54.81	56.81	56.26	54.23	51.08	46.81		
				VL	totaal (0)	1	10.5	54.32	51.16	46.95	55.67	54.97	56.95	56.44	54.32	51.16	46.95		
				VL	totaal (0)	1	13.5	54.09	50.97	46.59	55.39	54.59	56.59	55.99	54.09	50.97	46.59		
				VL	Rijksweg A15 (1)	1	1.5	49.00	45.51	42.70	50.81	50.81	52.70	52.70	49.00	45.51	42.70		
				VL	Rijksweg A15 (1)	1	4.5	51.32	47.81	45.02	53.13	53.13	55.02	55.02	51.32	47.81	45.02		
				VL	Rijksweg A15 (1)	1	7.5	51.90	48.39	45.60	53.71	53.71	55.60	55.60	51.90	48.39	45.60		
				VL	Rijksweg A15 (1)	1	10.5	52.11	48.59	45.81	53.92	53.92	55.81	55.81	52.11	48.59	45.81		
				VL	Rijksweg A15 (1)	1	13.5	51.55	48.04	45.24	53.35	53.35	55.24	55.24	51.55	48.04	45.24		
				VL	Spijksesteeg (2)	1	1.5	47.41	44.48	38.16	48.07	43.07	48.16	43.16	47.41	44.48	38.16		
				VL	Spijksesteeg (2)	1	4.5	47.87	44.92	38.63	48.53	43.53	48.63	43.63	47.87	44.92	38.63		
				VL	Spijksesteeg (2)	1	7.5	47.69	44.73	38.44	48.34	43.34	48.44	43.44	47.69	44.73	38.44		
				VL	Spijksesteeg (2)	1	10.5	47.51	44.55	38.27	48.17	43.17	48.27	43.27	47.51	44.55	38.27		
				VL	Spijksesteeg (2)	1	13.5	47.83	44.86	38.59	48.49	43.49	48.59	43.59	47.83	44.86	38.59		
				VL	Mevrouw Van Ande	1	1.5	39.20	37.11	29.56	39.95	34.95	39.56	34.56	39.20	37.11	29.56		
				VL	Mevrouw Van Ande	1	4.5	39.34	37.24	29.71	40.09	35.09	39.71	34.71	39.34	37.24	29.71		
				VL	Mevrouw Van Ande	1	7.5	39.07	36.97	29.43	39.81	34.81	39.43	34.43	39.07	36.97	29.43		
				VL	Mevrouw Van Ande	1	10.5	38.98	36.88	29.34	39.72	34.72	39.34	34.34	38.98	36.88	29.34		
				VL	Mevrouw Van Ande	1	13.5	39.24	37.14	29.60	39.98	34.98	39.60	34.60	39.24	37.14	29.60		
				VL	Griendweg (4)	1	1.5	18.70	16.30	7.98	19.06	19.06	18.70	18.70	18.70	16.30	7.98		
				VL	Griendweg (4)	1	4.5	20.46	18.07	9.75	20.82	20.82	20.46	20.46	20.46	18.07	9.75		
				VL	Griendweg (4)	1	7.5	22.57	20.19	11.88	22.94	22.94	22.57	22.57	22.57	20.19	11.88		
				VL	Griendweg (4)	1	10.5	23.26	20.89	12.58	23.64	23.64	23.26	23.26	23.26	20.89	12.58		
				VL	Griendweg (4)	1	13.5	24.41	22.04	13.73	24.79	24.79	24.41	24.41	24.41	22.04	13.73		
				VL	Ontsluitingsweg wir	1	1.5	43.66	41.35	33.18	44.11	44.11	43.66	43.66	43.66	41.35	33.18		
				VL	Ontsluitingsweg wir	1	4.5	44.40	42.09	33.92	44.85	44.85	44.40	44.40	44.40	42.09	33.92		
				VL	Ontsluitingsweg wir	1	7.5	45.41	43.09	34.93	45.85	45.85	45.41	45.41	45.41	43.09	34.93		
				VL	Ontsluitingsweg wir	1	10.5	45.58	43.26	35.10	46.02	46.02	45.58	45.58	45.58	43.26	35.10		
				VL	Ontsluitingsweg wir	1	13.5	45.68	43.37	35.20	46.13	46.13	45.68	45.68	45.68	43.37	35.20		
				VL	Laagdalemseweg (:	1	1.5	35.23	31.91	24.75	35.42	35.42	35.23	35.23	35.23	31.91	24.75		
				VL	Laagdalemseweg (:	1	4.5	35.56	32.18	25.08	35.73	35.73	35.56	35.56	35.56	32.18	25.08		
VL	Laagdalemseweg (:	1	7.5	34.42	31.04	23.95	34.60	34.60	34.42	34.42	34.42	31.04	23.95						
VL	Laagdalemseweg (:	1	10.5	33.64	30.25	23.17	33.81	33.81	33.64	33.64	33.64	30.25	23.17						
VL	Laagdalemseweg (:	1	13.5	33.99	30.60	23.52	34.16	34.16	33.99	33.99	33.99	30.60	23.52						
VL	Laagdalemseweg (l	1	1.5	38.88	35.96	28.37	39.16	34.16	38.88	33.88	38.88	35.96	28.37						
VL	Laagdalemseweg (l	1	4.5	39.05	36.10	28.54	39.32	34.32	39.05	34.05	39.05	36.10	28.54						
VL	Laagdalemseweg (l	1	7.5	37.22	34.27	26.71	37.49	32.49	37.22	32.22	37.22	34.27	26.71						
VL	Laagdalemseweg (l	1	10.5	36.88	33.92	26.36	37.14	32.14	36.88	31.88	36.88	33.92	26.36						

nr	z1	m1 adres	huisnr type	afw.toets	refl kenmerk	rhart groep	(*) IL: inc. maatregel, VL:inc aftrek, RL: inc prognosetoeslag							(^) VL: ex. optrektoeslag			
							sh	wnh	dag	avond	nacht	Lden	Lden(*)	Letm	Letm(*)	dag(^)	avond(^)
446	0.0	0.0 WV02	vrij	VL	Laagdalemseweg (1	13.5	36.91	33.96	26.40	37.18	32.18	36.91	31.91	36.91	33.96	26.40
				RL	totaal (0)	1	1.5	41.89	43.75	42.03	48.66	48.66	52.03	52.03	--	--	--
				RL	totaal (0)	1	4.5	43.31	45.18	43.46	50.09	50.09	53.46	53.46	--	--	--
				RL	totaal (0)	1	7.5	43.87	45.73	44.01	50.64	50.64	54.01	54.01	--	--	--
				RL	totaal (0)	1	10.5	44.00	45.86	44.14	50.77	50.77	54.14	54.14	--	--	--
				RL	totaal (0)	1	13.5	43.59	45.46	43.74	50.37	50.37	53.74	53.74	--	--	--
				VL	totaal (0)	1	1.5	51.97	48.89	44.22	53.17	52.01	54.22	53.34	51.97	48.89	44.22
				VL	totaal (0)	1	4.5	53.32	50.14	45.91	54.65	53.75	55.91	55.26	53.32	50.14	45.91
				VL	totaal (0)	1	7.5	53.74	50.56	46.42	55.11	54.34	56.42	55.87	53.74	50.56	46.42
				VL	totaal (0)	1	10.5	53.87	50.65	46.63	55.27	54.59	56.63	56.15	53.87	50.65	46.63
				VL	totaal (0)	1	13.5	53.61	50.43	46.25	54.96	54.18	56.25	55.68	53.61	50.43	46.25
				VL	Rijksweg A15 (1)	1	1.5	48.72	45.20	42.42	50.53	50.53	52.42	52.42	48.72	45.20	42.42
				VL	Rijksweg A15 (1)	1	4.5	50.91	47.38	44.63	52.73	52.73	54.63	54.63	50.91	47.38	44.63
				VL	Rijksweg A15 (1)	1	7.5	51.56	48.03	45.29	53.38	53.38	55.29	55.29	51.56	48.03	45.29
				VL	Rijksweg A15 (1)	1	10.5	51.89	48.35	45.62	53.71	53.71	55.62	55.62	51.89	48.35	45.62
				VL	Rijksweg A15 (1)	1	13.5	51.33	47.79	45.06	53.15	53.15	55.06	55.06	51.33	47.79	45.06
				VL	Spijksesteeg (2)	1	1.5	46.64	43.67	37.39	47.29	42.29	47.39	42.39	46.64	43.67	37.39
				VL	Spijksesteeg (2)	1	4.5	47.25	44.27	38.01	47.90	42.90	48.01	43.01	47.25	44.27	38.01
				VL	Spijksesteeg (2)	1	7.5	47.25	44.30	38.01	47.91	42.91	48.01	43.01	47.25	44.30	38.01
				VL	Spijksesteeg (2)	1	10.5	46.91	43.95	37.66	47.56	42.56	47.66	42.66	46.91	43.95	37.66
				VL	Spijksesteeg (2)	1	13.5	47.20	44.25	37.96	47.86	42.86	47.96	42.96	47.20	44.25	37.96
				VL	Mevrouw Van Ande	1	1.5	39.43	37.34	29.79	40.18	35.18	39.79	34.79	39.43	37.34	29.79
				VL	Mevrouw Van Ande	1	4.5	39.55	37.45	29.91	40.29	35.29	39.91	34.91	39.55	37.45	29.91
				VL	Mevrouw Van Ande	1	7.5	39.28	37.18	29.64	40.02	35.02	39.64	34.64	39.28	37.18	29.64
				VL	Mevrouw Van Ande	1	10.5	38.75	36.65	29.12	39.50	34.50	39.12	34.12	38.75	36.65	29.12
				VL	Mevrouw Van Ande	1	13.5	38.83	36.73	29.19	39.57	34.57	39.19	34.19	38.83	36.73	29.19
				VL	Griendweg (4)	1	1.5	19.62	17.23	8.91	19.98	19.98	19.62	19.62	19.62	17.23	8.91
				VL	Griendweg (4)	1	4.5	20.89	18.50	10.18	21.25	21.25	20.89	20.89	20.89	18.50	10.18
				VL	Griendweg (4)	1	7.5	22.57	20.19	11.88	22.94	22.94	22.57	22.57	22.57	20.19	11.88
				VL	Griendweg (4)	1	10.5	23.33	20.95	12.64	23.70	23.70	23.33	23.33	23.33	20.95	12.64
				VL	Griendweg (4)	1	13.5	24.41	22.04	13.73	24.79	24.79	24.41	24.41	24.41	22.04	13.73
				VL	Ontsluitingsweg wir	1	1.5	42.56	40.25	32.08	43.01	43.01	42.56	42.56	42.56	40.25	32.08
				VL	Ontsluitingsweg wir	1	4.5	42.76	40.45	32.28	43.21	43.21	42.76	42.76	42.76	40.45	32.28
				VL	Ontsluitingsweg wir	1	7.5	43.76	41.45	33.28	44.21	44.21	43.76	43.76	43.76	41.45	33.28
				VL	Ontsluitingsweg wir	1	10.5	44.06	41.75	33.58	44.51	44.51	44.06	44.06	44.06	41.75	33.58
				VL	Ontsluitingsweg wir	1	13.5	44.15	41.84	33.67	44.60	44.60	44.15	44.15	44.15	41.84	33.67
				VL	Laagdalemseweg (;	1	1.5	34.95	31.62	24.47	35.13	35.13	34.95	34.95	34.95	31.62	24.47
				VL	Laagdalemseweg (;	1	4.5	35.49	32.10	25.00	35.66	35.66	35.49	35.49	35.49	32.10	25.00
				VL	Laagdalemseweg (;	1	7.5	34.48	31.11	24.01	34.66	34.66	34.48	34.48	34.48	31.11	24.01
				VL	Laagdalemseweg (;	1	10.5	33.35	29.95	22.87	33.52	33.52	33.35	33.35	33.35	29.95	22.87
VL	Laagdalemseweg (;	1	13.5	33.64	30.24	23.17	33.81	33.81	33.64	33.64	33.64	30.24	23.17				
VL	Laagdalemseweg (l	1	1.5	38.31	35.40	27.80	38.59	33.59	38.31	33.31	38.31	35.40	27.80				
VL	Laagdalemseweg (l	1	4.5	38.42	35.47	27.90	38.69	33.69	38.42	33.42	38.42	35.47	27.90				
VL	Laagdalemseweg (l	1	7.5	37.12	34.17	26.61	37.39	32.39	37.12	32.12	37.12	34.17	26.61				
VL	Laagdalemseweg (l	1	10.5	36.75	33.79	26.24	37.02	32.02	36.75	31.75	36.75	33.79	26.24				
VL	Laagdalemseweg (l	1	13.5	36.91	33.96	26.40	37.18	32.18	36.91	31.91	36.91	33.96	26.40				
447	0.0	0.0 WV02	vrij	RL	totaal (0)	1	1.5	41.83	43.69	41.97	48.60	48.60	51.97	51.97	--	--	--
				RL	totaal (0)	1	4.5	43.50	45.36	43.64	50.27	50.27	53.64	53.64	--	--	--
				RL	totaal (0)	1	7.5	43.80	45.66	43.94	50.57	50.57	53.94	53.94	--	--	--
				RL	totaal (0)	1	10.5	43.90	45.77	44.04	50.67	50.67	54.04	54.04	--	--	--
				RL	totaal (0)	1	13.5	43.47	45.33	43.61	50.24	50.24	53.61	53.61	--	--	--
				VL	totaal (0)	1	1.5	51.51	48.41	43.82	52.73	51.60	53.82	52.97	51.51	48.41	43.82

nr	z1	m1 adres	huisnr type	afw.toets	refl kenmerk	rhart groep	(*) IL: inc. maatregel, VL:inc aftrek, RL: inc prognosetoeslag							(^) VL: ex. optrektoeslag				
							sh	wnh	dag	avond	nacht	Lden	Lden(*)	Letm	Letm(*)	dag(^)	avond(^)	nacht(^)
						VL totaal (0)	1	4.5	53.02	49.81	45.70	54.39	53.53	55.70	55.09	53.02	49.81	45.70
						VL totaal (0)	1	7.5	53.37	50.15	46.15	54.78	54.04	56.15	55.63	53.37	50.15	46.15
						VL totaal (0)	1	10.5	53.58	50.32	46.49	55.04	54.44	56.49	56.07	53.58	50.32	46.49
						VL totaal (0)	1	13.5	53.30	50.07	46.11	54.72	54.04	56.11	55.63	53.30	50.07	46.11
						VL Rijksweg A15 (1)	1	1.5	48.38	44.85	42.11	50.20	50.20	52.11	52.11	48.38	44.85	42.11
						VL Rijksweg A15 (1)	1	4.5	50.80	47.29	44.54	52.63	52.63	54.54	54.54	50.80	47.29	44.54
						VL Rijksweg A15 (1)	1	7.5	51.38	47.85	45.13	53.21	53.21	55.13	55.13	51.38	47.85	45.13
						VL Rijksweg A15 (1)	1	10.5	51.88	48.34	45.64	53.71	53.71	55.64	55.64	51.88	48.34	45.64
						VL Rijksweg A15 (1)	1	13.5	51.37	47.83	45.13	53.20	53.20	55.13	55.13	51.37	47.83	45.13
						VL Spijksesteeg (2)	1	1.5	46.07	43.10	36.83	46.73	41.73	46.83	41.83	46.07	43.10	36.83
						VL Spijksesteeg (2)	1	4.5	46.74	43.76	37.50	47.39	42.39	47.50	42.50	46.74	43.76	37.50
						VL Spijksesteeg (2)	1	7.5	46.66	43.69	37.42	47.32	42.32	47.42	42.42	46.66	43.69	37.42
						VL Spijksesteeg (2)	1	10.5	46.10	43.12	36.86	46.75	41.75	46.86	41.86	46.10	43.12	36.86
						VL Spijksesteeg (2)	1	13.5	46.35	43.37	37.11	47.00	42.00	47.11	42.11	46.35	43.37	37.11
						VL Mevrouw Van Ande	1	1.5	38.89	36.79	29.25	39.63	34.63	39.25	34.25	38.89	36.79	29.25
						VL Mevrouw Van Ande	1	4.5	39.01	36.91	29.38	39.76	34.76	39.38	34.38	39.01	36.91	29.38
						VL Mevrouw Van Ande	1	7.5	38.84	36.73	29.20	39.58	34.58	39.20	34.20	38.84	36.73	29.20
						VL Mevrouw Van Ande	1	10.5	37.95	35.85	28.31	38.69	33.69	38.31	33.31	37.95	35.85	28.31
						VL Mevrouw Van Ande	1	13.5	37.99	35.88	28.35	38.73	33.73	38.35	33.35	37.99	35.88	28.35
						VL Griendweg (4)	1	1.5	20.37	17.98	9.66	20.73	20.73	20.37	20.37	20.37	17.98	9.66
						VL Griendweg (4)	1	4.5	21.37	18.99	10.67	21.74	21.74	21.37	21.37	21.37	18.99	10.67
						VL Griendweg (4)	1	7.5	22.65	20.27	11.96	23.02	23.02	22.65	22.65	22.65	20.27	11.96
						VL Griendweg (4)	1	10.5	23.34	20.96	12.65	23.71	23.71	23.34	23.34	23.34	20.96	12.65
						VL Griendweg (4)	1	13.5	24.23	21.86	13.55	24.61	24.61	24.23	24.23	24.23	21.86	13.55
						VL Ontsluitingsweg wir	1	1.5	41.64	39.33	31.16	42.09	42.09	41.64	41.64	41.64	39.33	31.16
						VL Ontsluitingsweg wir	1	4.5	41.55	39.24	31.07	42.00	42.00	41.55	41.55	41.55	39.24	31.07
						VL Ontsluitingsweg wir	1	7.5	42.40	40.09	31.92	42.85	42.85	42.40	42.40	42.40	40.09	31.92
						VL Ontsluitingsweg wir	1	10.5	42.89	40.57	32.41	43.33	43.33	42.89	42.89	42.89	40.57	32.41
						VL Ontsluitingsweg wir	1	13.5	42.96	40.65	32.48	43.41	43.41	42.96	42.96	42.96	40.65	32.48
						VL Laagdalemseweg (:	1	1.5	35.04	31.71	24.56	35.22	35.22	35.04	35.04	35.04	31.71	24.56
						VL Laagdalemseweg (:	1	4.5	35.49	32.11	25.01	35.66	35.66	35.49	35.49	35.49	32.11	25.01
						VL Laagdalemseweg (:	1	7.5	34.47	31.10	24.01	34.65	34.65	34.47	34.47	34.47	31.10	24.01
						VL Laagdalemseweg (:	1	10.5	33.31	29.90	22.83	33.48	33.48	33.31	33.31	33.31	29.90	22.83
						VL Laagdalemseweg (:	1	13.5	33.61	30.21	23.14	33.78	33.78	33.61	33.61	33.61	30.21	23.14
						VL Laagdalemseweg (l	1	1.5	38.26	35.35	27.75	38.54	33.54	38.26	33.26	38.26	35.35	27.75
						VL Laagdalemseweg (l	1	4.5	38.40	35.45	27.89	38.67	33.67	38.40	33.40	38.40	35.45	27.89
						VL Laagdalemseweg (l	1	7.5	37.30	34.35	26.79	37.57	32.57	37.30	32.30	37.30	34.35	26.79
						VL Laagdalemseweg (l	1	10.5	36.92	33.96	26.41	37.19	32.19	36.92	31.92	36.92	33.96	26.41
						VL Laagdalemseweg (l	1	13.5	37.06	34.10	26.55	37.33	32.33	37.06	32.06	37.06	34.10	26.55
448	0.0	0.0 WV02			vrij	RL totaal (0)	1	1.5	42.40	44.26	42.54	49.17	49.17	52.54	52.54	--	--	--
						RL totaal (0)	1	4.5	43.87	45.73	44.01	50.64	50.64	54.01	54.01	--	--	--
						RL totaal (0)	1	7.5	43.98	45.84	44.12	50.75	50.75	54.12	54.12	--	--	--
						RL totaal (0)	1	10.5	44.10	45.96	44.24	50.87	50.87	54.24	54.24	--	--	--
						RL totaal (0)	1	13.5	43.71	45.57	43.85	50.48	50.48	53.85	53.85	--	--	--
						VL totaal (0)	1	1.5	51.71	48.55	44.25	53.02	52.06	54.25	53.56	51.71	48.55	44.25
						VL totaal (0)	1	4.5	53.13	49.88	45.95	54.55	53.78	55.95	55.41	53.13	49.88	45.95
						VL totaal (0)	1	7.5	53.45	50.18	46.37	54.91	54.25	56.37	55.91	53.45	50.18	46.37
						VL totaal (0)	1	10.5	53.59	50.29	46.61	55.10	54.55	56.61	56.23	53.59	50.29	46.61
						VL totaal (0)	1	13.5	53.25	49.98	46.15	54.71	54.07	56.15	55.71	53.25	49.98	46.15
						VL Rijksweg A15 (1)	1	1.5	49.19	45.66	42.91	51.01	51.01	52.91	52.91	49.19	45.66	42.91
						VL Rijksweg A15 (1)	1	4.5	51.22	47.68	44.96	53.04	53.04	54.96	54.96	51.22	47.68	44.96
						VL Rijksweg A15 (1)	1	7.5	51.75	48.20	45.50	53.58	53.58	55.50	55.50	51.75	48.20	45.50

													(*) IL: inc. maatregel, VL:inc aftrek, RL: inc prognosetoeslag			(^) VL: ex. optrektoeslag						
nr	z1	m1 adres	huisnr	type	afw.toets	refl	kenmerk	rhart	groep	sh	wnh	dag	avond	nacht	Lden	Lden(*)	Letm	Letm(*)	dag(^)	avond(^)	nacht(^)	
									VL	Rijksweg A15 (1)	1	10.5	52.12	48.57	45.87	53.95	53.95	55.87	55.87	52.12	48.57	45.87
									VL	Rijksweg A15 (1)	1	13.5	51.53	47.98	45.29	53.36	53.36	55.29	55.29	51.53	47.98	45.29
									VL	Spijksesteeg (2)	1	1.5	45.56	42.58	36.32	46.21	41.21	46.32	41.32	45.56	42.58	36.32
									VL	Spijksesteeg (2)	1	4.5	46.37	43.39	37.14	47.03	42.03	47.14	42.14	46.37	43.39	37.14
									VL	Spijksesteeg (2)	1	7.5	46.25	43.29	37.01	46.91	41.91	47.01	42.01	46.25	43.29	37.01
									VL	Spijksesteeg (2)	1	10.5	45.73	42.75	36.50	46.39	41.39	46.50	41.50	45.73	42.75	36.50
									VL	Spijksesteeg (2)	1	13.5	45.95	42.97	36.72	46.61	41.61	46.72	41.72	45.95	42.97	36.72
									VL	Mevrouw Van Ande	1	1.5	39.14	37.05	29.50	39.89	34.89	39.50	34.50	39.14	37.05	29.50
									VL	Mevrouw Van Ande	1	4.5	39.30	37.20	29.67	40.05	35.05	39.67	34.67	39.30	37.20	29.67
									VL	Mevrouw Van Ande	1	7.5	39.17	37.07	29.53	39.91	34.91	39.53	34.53	39.17	37.07	29.53
									VL	Mevrouw Van Ande	1	10.5	38.10	36.00	28.47	38.85	33.85	38.47	33.47	38.10	36.00	28.47
									VL	Mevrouw Van Ande	1	13.5	38.26	36.15	28.62	39.00	34.00	38.62	33.62	38.26	36.15	28.62
									VL	Griendweg (4)	1	1.5	18.99	16.61	8.29	19.36	19.36	18.99	18.99	16.61	8.29	
									VL	Griendweg (4)	1	4.5	20.71	18.32	10.00	21.07	21.07	20.71	20.71	18.32	10.00	
									VL	Griendweg (4)	1	7.5	22.12	19.74	11.43	22.49	22.49	22.12	22.12	19.74	11.43	
									VL	Griendweg (4)	1	10.5	23.08	20.71	12.40	23.46	23.46	23.08	23.08	20.71	12.40	
									VL	Griendweg (4)	1	13.5	23.99	21.62	13.31	24.37	24.37	23.99	23.99	21.62	13.31	
									VL	Ontsluitingsweg wir	1	1.5	40.73	38.42	30.25	41.18	41.18	40.73	40.73	38.42	30.25	
									VL	Ontsluitingsweg wir	1	4.5	40.50	38.19	30.02	40.95	40.95	40.50	40.50	38.19	30.02	
									VL	Ontsluitingsweg wir	1	7.5	41.18	38.86	30.70	41.62	41.62	41.18	41.18	38.86	30.70	
									VL	Ontsluitingsweg wir	1	10.5	41.62	39.30	31.14	42.06	42.06	41.62	41.62	39.30	31.14	
									VL	Ontsluitingsweg wir	1	13.5	41.86	39.54	31.38	42.30	42.30	41.86	41.86	39.54	31.38	
									VL	Laagdalemseweg (:	1	1.5	34.67	31.36	24.20	34.86	34.86	34.67	34.67	31.36	24.20	
									VL	Laagdalemseweg (:	1	4.5	35.12	31.75	24.65	35.30	35.30	35.12	35.12	31.75	24.65	
									VL	Laagdalemseweg (:	1	7.5	34.14	30.79	23.68	34.33	34.33	34.14	34.14	30.79	23.68	
									VL	Laagdalemseweg (:	1	10.5	33.21	29.83	22.75	33.39	33.39	33.21	33.21	29.83	22.75	
									VL	Laagdalemseweg (:	1	13.5	33.44	30.07	22.99	33.62	33.62	33.44	33.44	30.07	22.99	
									VL	Laagdalemseweg (:	1	1.5	38.01	35.11	27.50	38.29	33.29	38.01	33.01	38.01	35.11	27.50
									VL	Laagdalemseweg (:	1	4.5	38.23	35.28	27.71	38.50	33.50	38.23	33.23	38.23	35.28	27.71
									VL	Laagdalemseweg (:	1	7.5	37.32	34.37	26.81	37.59	32.59	37.32	32.32	37.32	34.37	26.81
									VL	Laagdalemseweg (:	1	10.5	36.92	33.96	26.41	37.19	32.19	36.92	31.92	36.92	33.96	26.41
									VL	Laagdalemseweg (:	1	13.5	37.07	34.12	26.56	37.34	32.34	37.07	32.07	37.07	34.12	26.56
449	0.0	0.0 WV02					vrij		RL	totaal (0)	1	1.5	41.80	43.67	41.95	48.58	48.58	51.95	51.95	--	--	--
									RL	totaal (0)	1	4.5	43.80	45.67	43.95	50.58	50.58	53.95	53.95	--	--	--
									RL	totaal (0)	1	7.5	44.13	45.99	44.27	50.90	50.90	54.27	54.27	--	--	--
									RL	totaal (0)	1	10.5	44.19	46.06	44.34	50.97	50.97	54.34	54.34	--	--	--
									RL	totaal (0)	1	13.5	43.69	45.56	43.84	50.47	50.47	53.84	53.84	--	--	--
									VL	totaal (0)	1	1.5	58.56	56.04	49.02	59.23	58.78	59.02	58.56	58.56	56.04	49.02
									VL	totaal (0)	1	4.5	58.97	56.37	49.82	59.74	59.33	59.82	59.41	58.97	56.37	49.82
									VL	totaal (0)	1	7.5	58.83	56.19	49.83	59.65	59.22	59.83	59.43	58.83	56.19	49.83
									VL	totaal (0)	1	10.5	58.55	55.88	49.59	59.37	58.89	59.59	59.13	58.55	55.88	49.59
									VL	totaal (0)	1	13.5	58.23	55.57	49.26	59.05	58.48	59.26	58.71	58.23	55.57	49.26
									VL	Rijksweg A15 (1)	1	1.5	49.59	46.09	43.26	51.38	51.38	53.26	53.26	49.59	46.09	43.26
									VL	Rijksweg A15 (1)	1	4.5	51.92	48.41	45.59	53.71	53.71	55.59	55.59	51.92	48.41	45.59
									VL	Rijksweg A15 (1)	1	7.5	52.39	48.87	46.07	54.19	54.19	56.07	56.07	52.39	48.87	46.07
									VL	Rijksweg A15 (1)	1	10.5	52.21	48.69	45.88	54.00	54.00	55.88	55.88	52.21	48.69	45.88
									VL	Rijksweg A15 (1)	1	13.5	51.72	48.21	45.38	53.51	53.51	55.38	55.38	51.72	48.21	45.38
									VL	Spijksesteeg (2)	1	1.5	49.16	46.22	39.90	49.82	44.82	49.90	44.90	49.16	46.22	39.90
									VL	Spijksesteeg (2)	1	4.5	49.43	46.46	40.19	50.09	45.09	50.19	45.19	49.43	46.46	40.19
									VL	Spijksesteeg (2)	1	7.5	49.53	46.55	40.30	50.19	45.19	50.30	45.30	49.53	46.55	40.30
									VL	Spijksesteeg (2)	1	10.5	49.84	46.86	40.61	50.50	45.50	50.61	45.61	49.84	46.86	40.61
									VL	Spijksesteeg (2)	1	13.5	50.25	47.27	41.02	50.91	45.91	51.02	46.02	50.25	47.27	41.02

													(*) IL: inc. maatregel, VL:inc aftrek, RL: inc prognosetoeslag			(^) VL: ex. optrektoeslag						
nr	z1	m1 adres	huisnr	type	afw.toets	refl	kenmerk	rhart	groep	sh	wnh	dag	avond	nacht	Lden	Lden(*)	Letm	Letm(*)	dag(^)	avond(^)	nacht(^)	
									VL	Mevrouw Van Ande	1	1.5	41.15	39.05	31.51	41.89	36.89	41.51	36.51	41.15	39.05	31.51
									VL	Mevrouw Van Ande	1	4.5	41.06	38.96	31.42	41.80	36.80	41.42	36.42	41.06	38.96	31.42
									VL	Mevrouw Van Ande	1	7.5	40.77	38.67	31.13	41.51	36.51	41.13	36.13	40.77	38.67	31.13
									VL	Mevrouw Van Ande	1	10.5	40.90	38.80	31.27	41.65	36.65	41.27	36.27	40.90	38.80	31.27
									VL	Mevrouw Van Ande	1	13.5	41.39	39.29	31.75	42.13	37.13	41.75	36.75	41.39	39.29	31.75
									VL	Griendweg (4)	1	1.5	22.74	20.36	12.04	23.11	23.11	22.74	22.74	22.74	20.36	12.04
									VL	Griendweg (4)	1	4.5	23.24	20.86	12.54	23.61	23.61	23.24	23.24	23.24	20.86	12.54
									VL	Griendweg (4)	1	7.5	23.67	21.29	12.97	24.04	24.04	23.67	23.67	23.67	21.29	12.97
									VL	Griendweg (4)	1	10.5	23.92	21.54	13.22	24.29	24.29	23.92	23.92	23.92	21.54	13.22
									VL	Griendweg (4)	1	13.5	24.75	22.37	14.06	25.12	25.12	24.75	24.75	24.75	22.37	14.06
									VL	Ontsluitingsweg wir	1	1.5	57.16	54.85	46.68	57.61	57.61	57.16	57.16	57.16	54.85	46.68
									VL	Ontsluitingsweg wir	1	4.5	57.18	54.86	46.69	57.62	57.62	57.18	57.18	57.18	54.86	46.69
									VL	Ontsluitingsweg wir	1	7.5	56.81	54.49	46.32	57.25	57.25	56.81	56.81	56.81	54.49	46.32
									VL	Ontsluitingsweg wir	1	10.5	56.34	54.03	45.86	56.79	56.79	56.34	56.34	56.34	54.03	45.86
									VL	Ontsluitingsweg wir	1	13.5	55.88	53.57	45.40	56.33	56.33	55.88	55.88	55.88	53.57	45.40
									VL	Laagdalemseweg (;	1	1.5	35.79	32.52	25.32	35.99	35.99	35.79	35.79	35.79	32.52	25.32
									VL	Laagdalemseweg (;	1	4.5	35.90	32.56	25.43	36.08	36.08	35.90	35.90	35.90	32.56	25.43
									VL	Laagdalemseweg (;	1	7.5	35.76	32.41	25.31	35.95	35.95	35.76	35.76	35.76	32.41	25.31
									VL	Laagdalemseweg (;	1	10.5	36.08	32.73	25.62	36.27	36.27	36.08	36.08	36.08	32.73	25.62
									VL	Laagdalemseweg (;	1	13.5	36.53	33.19	26.08	36.72	36.72	36.53	36.53	36.53	33.19	26.08
									VL	Laagdalemseweg (f	1	1.5	38.34	35.44	27.83	38.62	33.62	38.34	33.34	38.34	35.44	27.83
									VL	Laagdalemseweg (f	1	4.5	38.83	35.88	28.32	39.10	34.10	38.83	33.83	38.83	35.88	28.32
									VL	Laagdalemseweg (f	1	7.5	37.81	34.85	27.29	38.07	33.07	37.81	32.81	37.81	34.85	27.29
									VL	Laagdalemseweg (f	1	10.5	37.17	34.22	26.66	37.44	32.44	37.17	32.17	37.17	34.22	26.66
									VL	Laagdalemseweg (f	1	13.5	37.00	34.05	26.49	37.27	32.27	37.00	32.00	37.00	34.05	26.49
450	0.0	0.0 WV02						vrij	RL	totaal (0)	1	1.5	42.34	44.20	42.48	49.11	49.11	52.48	52.48	--	--	--
									RL	totaal (0)	1	4.5	43.66	45.52	43.80	50.43	50.43	53.80	53.80	--	--	--
									RL	totaal (0)	1	7.5	43.91	45.77	44.05	50.68	50.68	54.05	54.05	--	--	--
									RL	totaal (0)	1	10.5	43.75	45.61	43.89	50.52	50.52	53.89	53.89	--	--	--
									RL	totaal (0)	1	13.5	43.23	45.09	43.37	50.00	50.00	53.37	53.37	--	--	--
									VL	totaal (0)	1	1.5	57.68	55.08	48.40	58.41	57.77	58.40	57.77	57.68	55.08	48.40
									VL	totaal (0)	1	4.5	58.04	55.36	49.12	58.87	58.32	59.12	58.61	58.04	55.36	49.12
									VL	totaal (0)	1	7.5	57.92	55.21	49.14	58.80	58.24	59.14	58.63	57.92	55.21	49.14
									VL	totaal (0)	1	10.5	57.60	54.89	48.78	58.46	57.83	58.78	58.19	57.60	54.89	48.78
									VL	totaal (0)	1	13.5	57.41	54.68	48.60	58.27	57.54	58.60	57.93	57.41	54.68	48.60
									VL	Rijksweg A15 (1)	1	1.5	49.89	46.41	43.53	51.67	51.67	53.53	53.53	49.89	46.41	43.53
									VL	Rijksweg A15 (1)	1	4.5	51.82	48.32	45.49	53.61	53.61	55.49	55.49	51.82	48.32	45.49
									VL	Rijksweg A15 (1)	1	7.5	52.15	48.63	45.82	53.94	53.94	55.82	55.82	52.15	48.63	45.82
									VL	Rijksweg A15 (1)	1	10.5	51.61	48.10	45.29	53.41	53.41	55.29	55.29	51.61	48.10	45.29
									VL	Rijksweg A15 (1)	1	13.5	51.38	47.87	45.05	53.17	53.17	55.05	55.05	51.38	47.87	45.05
									VL	Spijksesteeg (2)	1	1.5	49.49	46.55	40.24	50.15	45.15	50.24	45.24	49.49	46.55	40.24
									VL	Spijksesteeg (2)	1	4.5	49.41	46.44	40.17	50.07	45.07	50.17	45.17	49.41	46.44	40.17
									VL	Spijksesteeg (2)	1	7.5	49.45	46.48	40.22	50.11	45.11	50.22	45.22	49.45	46.48	40.22
									VL	Spijksesteeg (2)	1	10.5	49.73	46.76	40.50	50.39	45.39	50.50	45.50	49.73	46.76	40.50
									VL	Spijksesteeg (2)	1	13.5	50.17	47.19	40.93	50.82	45.82	50.93	45.93	50.17	47.19	40.93
									VL	Mevrouw Van Ande	1	1.5	42.88	40.79	33.24	43.63	38.63	43.24	38.24	42.88	40.79	33.24
									VL	Mevrouw Van Ande	1	4.5	42.47	40.37	32.83	43.21	38.21	42.83	37.83	42.47	40.37	32.83
									VL	Mevrouw Van Ande	1	7.5	42.11	40.01	32.48	42.86	37.86	42.48	37.48	42.11	40.01	32.48
									VL	Mevrouw Van Ande	1	10.5	42.21	40.11	32.58	42.96	37.96	42.58	37.58	42.21	40.11	32.58
									VL	Mevrouw Van Ande	1	13.5	42.56	40.46	32.92	43.30	38.30	42.92	37.92	42.56	40.46	32.92
									VL	Griendweg (4)	1	1.5	21.30	18.92	10.61	21.67	21.67	21.30	21.30	21.30	18.92	10.61
									VL	Griendweg (4)	1	4.5	22.20	19.82	11.51	22.57	22.57	22.20	22.20	22.20	19.82	11.51

														(*) IL: inc. maatregel, VL:inc aftrek, RL: inc prognosetoeslag			(^) VL: ex. optrektoeslag					
nr	z1	m1 adres	huisnr	type	afw.toets	refl	kenmerk	rhart	groep	sh	wnh	dag	avond	nacht	Lden	Lden(*)	Letm	Letm(*)	dag(^)	avond(^)	nacht(^)	
									VL	Griendweg (4)	1	7.5	22.33	19.95	11.63	22.70	22.70	22.33	22.33	19.95	11.63	
									VL	Griendweg (4)	1	10.5	22.37	19.99	11.67	22.74	22.74	22.37	22.37	19.99	11.67	
									VL	Griendweg (4)	1	13.5	22.63	20.25	11.93	23.00	23.00	22.63	22.63	20.25	11.93	
									VL	Ontsluitingsweg wir	1	1.5	55.57	53.25	45.08	56.01	56.01	55.57	55.57	53.25	45.08	
									VL	Ontsluitingsweg wir	1	4.5	55.57	53.26	45.09	56.02	56.02	55.57	55.57	53.26	45.09	
									VL	Ontsluitingsweg wir	1	7.5	55.23	52.92	44.75	55.68	55.68	55.23	55.23	52.92	44.75	
									VL	Ontsluitingsweg wir	1	10.5	54.80	52.49	44.32	55.25	55.25	54.80	54.80	52.49	44.32	
									VL	Ontsluitingsweg wir	1	13.5	54.35	52.04	43.87	54.80	54.80	54.35	54.35	52.04	43.87	
									VL	Laagdalemseweg (:	1	1.5	39.00	35.68	28.53	39.19	39.19	39.00	39.00	35.68	28.53	
									VL	Laagdalemseweg (:	1	4.5	38.35	35.00	27.88	38.53	38.53	38.35	38.35	35.00	27.88	
									VL	Laagdalemseweg (:	1	7.5	38.54	35.19	28.08	38.73	38.73	38.54	38.54	35.19	28.08	
									VL	Laagdalemseweg (:	1	10.5	39.15	35.79	28.68	39.33	39.33	39.15	39.15	35.79	28.68	
									VL	Laagdalemseweg (:	1	13.5	39.73	36.38	29.26	39.91	39.91	39.73	39.73	36.38	29.26	
									VL	Laagdalemseweg (l	1	1.5	40.83	37.90	30.32	41.10	41.10	40.83	40.83	37.90	30.32	
									VL	Laagdalemseweg (l	1	4.5	40.58	37.64	30.07	40.85	40.85	40.58	40.58	37.64	30.07	
									VL	Laagdalemseweg (l	1	7.5	40.09	37.14	29.58	40.36	40.36	40.09	40.09	37.14	29.58	
									VL	Laagdalemseweg (l	1	10.5	39.70	36.76	29.19	39.97	39.97	39.70	39.70	36.76	29.19	
									VL	Laagdalemseweg (l	1	13.5	39.96	37.02	29.45	40.23	40.23	39.96	39.96	37.02	29.45	
451	0.0	0.0 WV02						vrij	RL	totaal (0)	1	1.5	42.28	44.14	42.42	49.05	49.05	52.42	52.42	--	--	--
									RL	totaal (0)	1	4.5	43.73	45.59	43.87	50.50	50.50	53.87	53.87	--	--	--
									RL	totaal (0)	1	7.5	43.98	45.84	44.12	50.75	50.75	54.12	54.12	--	--	--
									RL	totaal (0)	1	10.5	43.79	45.65	43.93	50.56	50.56	53.93	53.93	--	--	--
									RL	totaal (0)	1	13.5	43.09	44.95	43.23	49.86	49.86	53.23	53.23	--	--	--
									VL	totaal (0)	1	1.5	58.28	55.72	48.87	58.98	58.47	58.87	58.36	58.28	55.72	48.87
									VL	totaal (0)	1	4.5	58.59	55.95	49.55	59.39	58.94	59.55	59.12	58.59	55.95	49.55
									VL	totaal (0)	1	7.5	58.46	55.78	49.55	59.30	58.85	59.55	59.13	58.46	55.78	49.55
									VL	totaal (0)	1	10.5	58.12	55.45	49.18	58.95	58.43	59.18	58.69	58.12	55.45	49.18
									VL	totaal (0)	1	13.5	57.85	55.17	48.89	58.67	58.05	58.89	58.30	57.85	55.17	48.89
									VL	Rijksweg A15 (1)	1	1.5	49.96	46.46	43.63	51.75	51.75	53.63	53.63	49.96	46.46	43.63
									VL	Rijksweg A15 (1)	1	4.5	51.97	48.45	45.66	53.77	53.77	55.66	55.66	51.97	48.45	45.66
									VL	Rijksweg A15 (1)	1	7.5	52.32	48.79	46.02	54.12	54.12	56.02	56.02	52.32	48.79	46.02
									VL	Rijksweg A15 (1)	1	10.5	51.80	48.28	45.48	53.60	53.60	55.48	55.48	51.80	48.28	45.48
									VL	Rijksweg A15 (1)	1	13.5	51.36	47.85	45.03	53.15	53.15	55.03	55.03	51.36	47.85	45.03
									VL	Spijksesteeg (2)	1	1.5	49.13	46.18	39.88	49.79	44.79	49.88	44.88	49.13	46.18	39.88
									VL	Spijksesteeg (2)	1	4.5	49.05	46.07	39.81	49.70	44.70	49.81	44.81	49.05	46.07	39.81
									VL	Spijksesteeg (2)	1	7.5	49.11	46.12	39.88	49.76	44.76	49.88	44.88	49.11	46.12	39.88
									VL	Spijksesteeg (2)	1	10.5	49.46	46.47	40.23	50.11	45.11	50.23	45.23	49.46	46.47	40.23
									VL	Spijksesteeg (2)	1	13.5	49.94	46.95	40.70	50.59	45.59	50.70	45.70	49.94	46.95	40.70
									VL	Mevrouw Van Ande	1	1.5	42.43	40.33	32.79	43.17	38.17	42.79	37.79	42.43	40.33	32.79
									VL	Mevrouw Van Ande	1	4.5	42.24	40.14	32.60	42.98	37.98	42.60	37.60	42.24	40.14	32.60
									VL	Mevrouw Van Ande	1	7.5	41.95	39.85	32.31	42.69	37.69	42.31	37.31	41.95	39.85	32.31
									VL	Mevrouw Van Ande	1	10.5	42.05	39.95	32.41	42.79	37.79	42.41	37.41	42.05	39.95	32.41
									VL	Mevrouw Van Ande	1	13.5	42.37	40.26	32.73	43.11	38.11	42.73	37.73	42.37	40.26	32.73
									VL	Griendweg (4)	1	1.5	20.80	18.43	10.12	21.18	21.18	20.80	20.80	18.43	10.12	
									VL	Griendweg (4)	1	4.5	21.76	19.38	11.06	22.13	22.13	21.76	21.76	19.38	11.06	
									VL	Griendweg (4)	1	7.5	22.01	19.63	11.32	22.38	22.38	22.01	22.01	19.63	11.32	
									VL	Griendweg (4)	1	10.5	22.00	19.61	11.30	22.37	22.37	22.00	22.00	19.61	11.30	
									VL	Griendweg (4)	1	13.5	22.53	20.15	11.83	22.90	22.90	22.53	22.53	20.15	11.83	
									VL	Ontsluitingsweg wir	1	1.5	56.59	54.27	46.11	57.03	57.03	56.59	56.59	54.27	46.11	
									VL	Ontsluitingsweg wir	1	4.5	56.53	54.22	46.05	56.98	56.98	56.53	56.53	54.22	46.05	
									VL	Ontsluitingsweg wir	1	7.5	56.20	53.88	45.72	56.64	56.64	56.20	56.20	53.88	45.72	
									VL	Ontsluitingsweg wir	1	10.5	55.77	53.45	45.29	56.21	56.21	55.77	55.77	53.45	45.29	

													(*) IL: inc. maatregel, VL:inc aftrek, RL: inc prognosetoeslag			(^) VL: ex. optrektoeslag						
nr	z1	m1 adres	huisnr	type	afw.toets	refl	kenmerk	rhart	groep	sh	wnh	dag	avond	nacht	Lden	Lden(*)	Letm	Letm(*)	dag(^)	avond(^)	nacht(^)	
									VL	Ontsluitingsweg wir	1	13.5	55.32	53.00	44.83	55.76	55.76	55.32	55.32	53.00	44.83	
									VL	Laagdalemseweg (:	1	1.5	38.84	35.50	28.37	39.02	39.02	38.84	38.84	35.50	28.37	
									VL	Laagdalemseweg (:	1	4.5	38.20	34.84	27.73	38.38	38.38	38.20	38.20	34.84	27.73	
									VL	Laagdalemseweg (:	1	7.5	38.24	34.88	27.78	38.42	38.42	38.24	38.24	34.88	27.78	
									VL	Laagdalemseweg (:	1	10.5	38.72	35.36	28.25	38.90	38.90	38.72	38.72	35.36	28.25	
									VL	Laagdalemseweg (:	1	13.5	39.24	35.88	28.77	39.42	39.42	39.24	39.24	35.88	28.77	
									VL	Laagdalemseweg (l	1	1.5	40.38	37.46	29.87	40.66	35.66	40.38	35.38	40.38	37.46	29.87
									VL	Laagdalemseweg (l	1	4.5	40.31	37.36	29.80	40.58	35.58	40.31	35.31	40.31	37.36	29.80
									VL	Laagdalemseweg (l	1	7.5	39.79	36.84	29.27	40.06	35.06	39.79	34.79	39.79	36.84	29.27
									VL	Laagdalemseweg (l	1	10.5	39.23	36.28	28.72	39.50	34.50	39.23	34.23	39.23	36.28	28.72
									VL	Laagdalemseweg (l	1	13.5	39.40	36.45	28.88	39.67	34.67	39.40	34.40	39.40	36.45	28.88
452	0.0	0.0 WV02						vrij	RL	totaal (0)	1	1.5	42.19	44.05	42.33	48.96	48.96	52.33	52.33	--	--	--
									RL	totaal (0)	1	4.5	43.64	45.50	43.78	50.41	50.41	53.78	53.78	--	--	--
									RL	totaal (0)	1	7.5	43.88	45.74	44.02	50.65	50.65	54.02	54.02	--	--	--
									RL	totaal (0)	1	10.5	43.73	45.59	43.87	50.50	50.50	53.87	53.87	--	--	--
									RL	totaal (0)	1	13.5	43.14	45.00	43.28	49.91	49.91	53.28	53.28	--	--	--
									VL	totaal (0)	1	1.5	58.12	55.57	48.71	58.82	58.30	58.71	58.18	58.12	55.57	48.71
									VL	totaal (0)	1	4.5	58.52	55.88	49.46	59.31	58.85	59.46	59.01	58.52	55.88	49.46
									VL	totaal (0)	1	7.5	58.42	55.74	49.50	59.25	58.78	59.50	59.06	58.42	55.74	49.50
									VL	totaal (0)	1	10.5	58.13	55.45	49.20	58.96	58.42	59.20	58.69	58.13	55.45	49.20
									VL	totaal (0)	1	13.5	57.88	55.19	48.94	58.70	58.05	58.94	58.32	57.88	55.19	48.94
									VL	Rijksweg A15 (1)	1	1.5	49.76	46.27	43.41	51.55	51.55	53.41	53.41	49.76	46.27	43.41
									VL	Rijksweg A15 (1)	1	4.5	51.80	48.29	45.49	53.60	53.60	55.49	55.49	51.80	48.29	45.49
									VL	Rijksweg A15 (1)	1	7.5	52.22	48.68	45.92	54.02	54.02	55.92	55.92	52.22	48.68	45.92
									VL	Rijksweg A15 (1)	1	10.5	51.81	48.28	45.51	53.61	53.61	55.51	55.51	51.81	48.28	45.51
									VL	Rijksweg A15 (1)	1	13.5	51.39	47.85	45.08	53.19	53.19	55.08	55.08	51.39	47.85	45.08
									VL	Spijksesteeg (2)	1	1.5	49.20	46.28	39.94	49.86	44.86	49.94	44.94	49.20	46.28	39.94
									VL	Spijksesteeg (2)	1	4.5	49.36	46.41	40.12	50.02	45.02	50.12	45.12	49.36	46.41	40.12
									VL	Spijksesteeg (2)	1	7.5	49.46	46.50	40.22	50.12	45.12	50.22	45.22	49.46	46.50	40.22
									VL	Spijksesteeg (2)	1	10.5	49.82	46.86	40.58	50.48	45.48	50.58	45.58	49.82	46.86	40.58
									VL	Spijksesteeg (2)	1	13.5	50.29	47.33	41.05	50.95	45.95	51.05	46.05	50.29	47.33	41.05
									VL	Mevrouw Van Ande	1	1.5	41.70	39.61	32.06	42.45	37.45	42.06	37.06	41.70	39.61	32.06
									VL	Mevrouw Van Ande	1	4.5	41.68	39.58	32.04	42.42	37.42	42.04	37.04	41.68	39.58	32.04
									VL	Mevrouw Van Ande	1	7.5	41.45	39.35	31.82	42.20	37.20	41.82	36.82	41.45	39.35	31.82
									VL	Mevrouw Van Ande	1	10.5	41.55	39.45	31.91	42.29	37.29	41.91	36.91	41.55	39.45	31.91
									VL	Mevrouw Van Ande	1	13.5	41.88	39.78	32.24	42.62	37.62	42.24	37.24	41.88	39.78	32.24
									VL	Griendweg (4)	1	1.5	21.18	18.81	10.49	21.55	21.55	21.18	21.18	18.81	10.49	
									VL	Griendweg (4)	1	4.5	22.13	19.75	11.43	22.50	22.50	22.13	22.13	19.75	11.43	
									VL	Griendweg (4)	1	7.5	22.40	20.02	11.70	22.77	22.77	22.40	22.40	20.02	11.70	
									VL	Griendweg (4)	1	10.5	22.51	20.13	11.82	22.88	22.88	22.51	22.51	20.13	11.82	
									VL	Griendweg (4)	1	13.5	23.06	20.69	12.37	23.43	23.43	23.06	23.06	20.69	12.37	
									VL	Ontsluitingsweg wir	1	1.5	56.43	54.12	45.95	56.88	56.88	56.43	56.43	54.12	45.95	
									VL	Ontsluitingsweg wir	1	4.5	56.45	54.14	45.97	56.90	56.90	56.45	56.45	54.14	45.97	
									VL	Ontsluitingsweg wir	1	7.5	56.13	53.82	45.65	56.58	56.58	56.13	56.13	53.82	45.65	
									VL	Ontsluitingsweg wir	1	10.5	55.72	53.41	45.24	56.17	56.17	55.72	55.72	53.41	45.24	
									VL	Ontsluitingsweg wir	1	13.5	55.29	52.98	44.81	55.74	55.74	55.29	55.29	52.98	44.81	
									VL	Laagdalemseweg (:	1	1.5	38.47	35.15	27.99	38.66	38.66	38.47	38.47	35.15	27.99	
									VL	Laagdalemseweg (:	1	4.5	38.09	34.73	27.62	38.27	38.27	38.09	38.09	34.73	27.62	
									VL	Laagdalemseweg (:	1	7.5	38.04	34.67	27.57	38.22	38.22	38.04	38.04	34.67	27.57	
									VL	Laagdalemseweg (:	1	10.5	38.48	35.11	28.01	38.66	38.66	38.48	38.48	35.11	28.01	
									VL	Laagdalemseweg (:	1	13.5	38.94	35.58	28.48	39.12	39.12	38.94	38.94	35.58	28.48	
									VL	Laagdalemseweg (l	1	1.5	39.72	36.81	29.21	40.00	35.00	39.72	34.72	39.72	36.81	29.21

nr	z1	m1 adres	huisnr type	afw.toets	refl kenmerk	rhart groep	(*) IL: inc. maatregel, VL:inc aftrek, RL: inc prognosetoeslag							(^) VL: ex. optrektoeslag			
							sh	wnh	dag	avond	nacht	Lden	Lden(*)	Letm	Letm(*)	dag(^)	avond(^)
458	0.0	0.0 F01	app. vrij	VL	Laagdalemseweg (l	1	4.5	39.83	36.88	29.32	40.10	35.10	39.83	34.83	39.83	36.88	29.32
				VL	Laagdalemseweg (l	1	7.5	39.21	36.26	28.70	39.48	34.48	39.21	34.21	39.21	36.26	28.70
				VL	Laagdalemseweg (l	1	10.5	38.58	35.63	28.07	38.85	33.85	38.58	33.58	38.58	35.63	28.07
				VL	Laagdalemseweg (l	1	13.5	38.69	35.74	28.18	38.96	33.96	38.69	33.69	38.69	35.74	28.18
				RL	totaal (0)	1	1.5	43.38	45.24	43.52	50.15	50.15	53.52	53.52	--	--	--
				RL	totaal (0)	1	4.5	44.67	46.53	44.81	51.44	51.44	54.81	54.81	--	--	--
				RL	totaal (0)	1	7.5	45.08	46.94	45.22	51.85	51.85	55.22	55.22	--	--	--
				RL	totaal (0)	1	10.5	44.72	46.58	44.86	51.49	51.49	54.86	54.86	--	--	--
				RL	totaal (0)	1	13.5	43.82	45.68	43.96	50.59	50.59	53.96	53.96	--	--	--
				VL	totaal (0)	1	1.5	56.00	53.03	47.60	56.96	54.96	57.60	55.90	56.00	53.03	47.60
				VL	totaal (0)	1	4.5	56.87	53.85	48.73	57.92	56.34	58.73	57.44	56.87	53.85	48.73
				VL	totaal (0)	1	7.5	57.61	54.56	49.54	58.69	57.17	59.54	58.31	57.61	54.56	49.54
				VL	totaal (0)	1	10.5	57.67	54.63	49.56	58.73	57.17	59.56	58.28	57.67	54.63	49.56
				VL	totaal (0)	1	13.5	57.53	54.53	49.26	58.54	56.79	59.26	57.80	57.53	54.53	49.26
				VL	Rijksweg A15 (1)	1	1.5	50.30	46.79	43.96	52.09	52.09	53.96	53.96	50.30	46.79	43.96
				VL	Rijksweg A15 (1)	1	4.5	52.30	48.80	45.97	54.09	54.09	55.97	55.97	52.30	48.80	45.97
				VL	Rijksweg A15 (1)	1	7.5	53.31	49.81	46.95	55.09	55.09	56.95	56.95	53.31	49.81	46.95
				VL	Rijksweg A15 (1)	1	10.5	53.22	49.72	46.85	54.99	54.99	56.85	56.85	53.22	49.72	46.85
				VL	Rijksweg A15 (1)	1	13.5	52.48	48.98	46.11	54.25	54.25	56.11	56.11	52.48	48.98	46.11
				VL	Spijksesteeg (2)	1	1.5	53.37	50.42	44.13	54.03	49.03	54.13	49.13	53.37	50.42	44.13
				VL	Spijksesteeg (2)	1	4.5	53.51	50.53	44.28	54.17	49.17	54.28	49.28	53.51	50.53	44.28
				VL	Spijksesteeg (2)	1	7.5	54.17	51.18	44.94	54.82	49.82	54.94	49.94	54.17	51.18	44.94
				VL	Spijksesteeg (2)	1	10.5	54.31	51.32	45.08	54.96	49.96	55.08	50.08	54.31	51.32	45.08
				VL	Spijksesteeg (2)	1	13.5	54.53	51.54	45.30	55.18	50.18	55.30	50.30	54.53	51.54	45.30
				VL	Mevrouw Van Ande	1	1.5	39.85	37.76	30.21	40.60	35.60	40.21	35.21	39.85	37.76	30.21
				VL	Mevrouw Van Ande	1	4.5	39.71	37.61	30.07	40.45	35.45	40.07	35.07	39.71	37.61	30.07
				VL	Mevrouw Van Ande	1	7.5	39.39	37.28	29.75	40.13	35.13	39.75	34.75	39.39	37.28	29.75
				VL	Mevrouw Van Ande	1	10.5	39.62	37.52	29.99	40.37	35.37	39.99	34.99	39.62	37.52	29.99
				VL	Mevrouw Van Ande	1	13.5	40.41	38.30	30.77	41.15	36.15	40.77	35.77	40.41	38.30	30.77
				VL	Griendweg (4)	1	1.5	28.36	25.98	17.67	28.73	28.73	28.36	28.36	28.36	25.98	17.67
				VL	Griendweg (4)	1	4.5	28.19	25.81	17.49	28.56	28.56	28.19	28.19	28.19	25.81	17.49
				VL	Griendweg (4)	1	7.5	28.78	26.40	18.08	29.15	29.15	28.78	28.78	28.78	26.40	18.08
				VL	Griendweg (4)	1	10.5	28.99	26.61	18.30	29.36	29.36	28.99	28.99	28.99	26.61	18.30
				VL	Griendweg (4)	1	13.5	29.36	26.98	18.67	29.73	29.73	29.36	29.36	29.36	26.98	18.67
				VL	Ontsluitingsweg wir	1	1.5	47.52	45.21	37.04	47.97	47.97	47.52	47.52	47.52	45.21	37.04
				VL	Ontsluitingsweg wir	1	4.5	48.73	46.42	38.26	49.18	49.18	48.73	48.73	48.73	46.42	38.26
				VL	Ontsluitingsweg wir	1	7.5	49.24	46.93	38.77	49.69	49.69	49.24	49.24	49.24	46.93	38.77
				VL	Ontsluitingsweg wir	1	10.5	49.41	47.10	38.93	49.86	49.86	49.41	49.41	49.41	47.10	38.93
				VL	Ontsluitingsweg wir	1	13.5	49.45	47.14	38.98	49.90	49.90	49.45	49.45	49.45	47.14	38.98
				VL	Laagdalemseweg (:	1	1.5	34.62	31.27	24.15	34.80	34.80	34.62	34.62	34.62	31.27	24.15
				VL	Laagdalemseweg (:	1	4.5	34.73	31.36	24.27	34.91	34.91	34.73	34.73	34.73	31.36	24.27
				VL	Laagdalemseweg (:	1	7.5	34.91	31.54	24.45	35.09	35.09	34.91	34.91	34.91	31.54	24.45
VL	Laagdalemseweg (:	1	10.5	35.24	31.87	24.78	35.42	35.42	35.24	35.24	35.24	31.87	24.78				
VL	Laagdalemseweg (:	1	13.5	34.76	31.41	24.31	34.95	34.95	34.76	34.76	34.76	31.41	24.31				
VL	Laagdalemseweg (l	1	1.5	36.30	33.35	25.78	36.57	31.57	36.30	31.30	36.30	33.35	25.78				
VL	Laagdalemseweg (l	1	4.5	36.49	33.52	25.98	36.75	31.75	36.49	31.49	36.49	33.52	25.98				
VL	Laagdalemseweg (l	1	7.5	36.83	33.86	26.32	37.09	32.09	36.83	31.83	36.83	33.86	26.32				
VL	Laagdalemseweg (l	1	10.5	36.62	33.65	26.11	36.88	31.88	36.62	31.62	36.62	33.65	26.11				
VL	Laagdalemseweg (l	1	13.5	34.61	31.64	24.10	34.87	29.87	34.61	29.61	34.61	31.64	24.10				
RL	totaal (0)	1	1.5	42.91	44.77	43.05	49.68	49.68	53.05	53.05	--	--	--				
RL	totaal (0)	1	4.5	44.58	46.44	44.72	51.35	51.35	54.72	54.72	--	--	--				
RL	totaal (0)	1	7.5	44.90	46.76	45.04	51.67	51.67	55.04	55.04	--	--	--				
459	0.0	0.0 F01	app. vrij														

															(*) IL: inc. maatregel, VL:inc aftrek, RL: inc prognosetoeslag						(^) VL: ex. optrektoeslag		
nr	z1	m1 adres	huisnr	type	afw.toets	refl	kenmerk	rhart	groep	sh	wnh	dag	avond	nacht	Lden	Lden(*)	Letm	Letm(*)	dag(^)	avond(^)	nacht(^)		
								RL	totaal (0)	1	10.5	44.64	46.50	44.78	51.41	51.41	54.78	54.78	--	--	--		
								RL	totaal (0)	1	13.5	43.62	45.48	43.76	50.39	50.39	53.76	53.76	--	--	--		
								VL	totaal (0)	1	1.5	56.21	53.30	47.64	57.12	55.28	57.64	56.03	56.21	53.30	47.64		
								VL	totaal (0)	1	4.5	57.15	54.19	48.89	58.17	56.81	58.89	57.75	57.15	54.19	48.89		
								VL	totaal (0)	1	7.5	57.69	54.71	49.52	58.74	57.45	59.52	58.45	57.69	54.71	49.52		
								VL	totaal (0)	1	10.5	57.71	54.73	49.50	58.74	57.41	59.50	58.38	57.71	54.73	49.50		
								VL	totaal (0)	1	13.5	57.59	54.64	49.21	58.56	57.06	59.21	57.92	57.59	54.64	49.21		
								VL	Rijksweg A15 (1)	1	1.5	49.94	46.42	43.64	51.75	51.75	53.64	53.64	49.94	46.42	43.64		
								VL	Rijksweg A15 (1)	1	4.5	52.31	48.81	46.00	54.11	54.11	56.00	56.00	52.31	48.81	46.00		
								VL	Rijksweg A15 (1)	1	7.5	53.21	49.70	46.87	55.00	55.00	56.87	56.87	53.21	49.70	46.87		
								VL	Rijksweg A15 (1)	1	10.5	53.09	49.59	46.74	54.87	54.87	56.74	56.74	53.09	49.59	46.74		
								VL	Rijksweg A15 (1)	1	13.5	52.34	48.83	45.99	54.12	54.12	55.99	55.99	52.34	48.83	45.99		
								VL	Spijksesteeg (2)	1	1.5	53.24	50.27	44.00	53.90	48.90	54.00	49.00	53.24	50.27	44.00		
								VL	Spijksesteeg (2)	1	4.5	53.17	50.19	43.94	53.83	48.83	53.94	48.94	53.17	50.19	43.94		
								VL	Spijksesteeg (2)	1	7.5	53.62	50.63	44.39	54.27	49.27	54.39	49.39	53.62	50.63	44.39		
								VL	Spijksesteeg (2)	1	10.5	53.72	50.73	44.49	54.37	49.37	54.49	49.49	53.72	50.73	44.49		
								VL	Spijksesteeg (2)	1	13.5	54.00	51.02	44.77	54.66	49.66	54.77	49.77	54.00	51.02	44.77		
								VL	Mevrouw Van Ande	1	1.5	39.60	37.50	29.96	40.34	35.34	39.96	34.96	39.60	37.50	29.96		
								VL	Mevrouw Van Ande	1	4.5	39.51	37.41	29.87	40.25	35.25	39.87	34.87	39.51	37.41	29.87		
								VL	Mevrouw Van Ande	1	7.5	39.25	37.15	29.62	40.00	35.00	39.62	34.62	39.25	37.15	29.62		
								VL	Mevrouw Van Ande	1	10.5	39.51	37.41	29.87	40.25	35.25	39.87	34.87	39.51	37.41	29.87		
								VL	Mevrouw Van Ande	1	13.5	40.18	38.08	30.54	40.92	35.92	40.54	35.54	40.18	38.08	30.54		
								VL	Griendweg (4)	1	1.5	28.38	26.00	17.68	28.75	28.75	28.38	28.38	28.38	26.00	17.68		
								VL	Griendweg (4)	1	4.5	28.24	25.86	17.55	28.61	28.61	28.24	28.24	28.24	25.86	17.55		
								VL	Griendweg (4)	1	7.5	28.98	26.60	18.29	29.35	29.35	28.98	28.98	28.98	26.60	18.29		
								VL	Griendweg (4)	1	10.5	29.02	26.64	18.32	29.39	29.39	29.02	29.02	29.02	26.64	18.32		
								VL	Griendweg (4)	1	13.5	29.44	27.06	18.74	29.81	29.81	29.44	29.44	29.44	27.06	18.74		
								VL	Ontsluitingsweg wir	1	1.5	49.64	47.33	39.17	50.09	50.09	49.64	49.64	49.64	47.33	39.17		
								VL	Ontsluitingsweg wir	1	4.5	50.93	48.63	40.46	51.38	51.38	50.93	50.93	50.93	48.63	40.46		
								VL	Ontsluitingsweg wir	1	7.5	51.21	48.90	40.74	51.66	51.66	51.21	51.21	51.21	48.90	40.74		
								VL	Ontsluitingsweg wir	1	10.5	51.27	48.96	40.80	51.72	51.72	51.27	51.27	51.27	48.96	40.80		
								VL	Ontsluitingsweg wir	1	13.5	51.26	48.95	40.79	51.71	51.71	51.26	51.26	51.26	48.95	40.79		
								VL	Laagdalemseweg (:	1	1.5	33.81	30.49	23.36	34.00	34.00	33.81	33.81	33.81	30.49	23.36		
								VL	Laagdalemseweg (:	1	4.5	34.02	30.66	23.57	34.21	34.21	34.02	34.02	34.02	30.66	23.57		
								VL	Laagdalemseweg (:	1	7.5	34.15	30.78	23.69	34.33	34.33	34.15	34.15	34.15	30.78	23.69		
								VL	Laagdalemseweg (:	1	10.5	34.49	31.14	24.04	34.68	34.68	34.49	34.49	34.49	31.14	24.04		
								VL	Laagdalemseweg (:	1	13.5	34.28	30.94	23.83	34.47	34.47	34.28	34.28	34.28	30.94	23.83		
								VL	Laagdalemseweg (l	1	1.5	36.07	33.13	25.56	36.34	31.34	36.07	31.07	36.07	33.13	25.56		
								VL	Laagdalemseweg (l	1	4.5	36.23	33.25	25.71	36.49	31.49	36.23	31.23	36.23	33.25	25.71		
								VL	Laagdalemseweg (l	1	7.5	36.39	33.42	25.87	36.65	31.65	36.39	31.39	36.39	33.42	25.87		
								VL	Laagdalemseweg (l	1	10.5	36.17	33.19	25.65	36.43	31.43	36.17	31.17	36.17	33.19	25.65		
								VL	Laagdalemseweg (l	1	13.5	34.70	31.73	24.19	34.96	29.96	34.70	29.70	34.70	31.73	24.19		
460	0.0	0.0 F01					app. vrij	RL	totaal (0)	1	1.5	42.47	44.33	42.61	49.24	49.24	52.61	52.61	--	--	--		
								RL	totaal (0)	1	4.5	44.17	46.03	44.31	50.94	50.94	54.31	54.31	--	--	--		
								RL	totaal (0)	1	7.5	44.38	46.24	44.52	51.15	51.15	54.52	54.52	--	--	--		
								RL	totaal (0)	1	10.5	44.17	46.03	44.31	50.94	50.94	54.31	54.31	--	--	--		
								RL	totaal (0)	1	13.5	43.46	45.32	43.60	50.23	50.23	53.60	53.60	--	--	--		
								VL	totaal (0)	1	1.5	56.56	53.80	47.71	57.40	56.10	57.71	56.50	56.56	53.80	47.71		
								VL	totaal (0)	1	4.5	57.40	54.58	48.88	58.35	57.36	58.88	58.00	57.40	54.58	48.88		
								VL	totaal (0)	1	7.5	57.72	54.86	49.35	58.72	57.81	59.35	58.56	57.72	54.86	49.35		
								VL	totaal (0)	1	10.5	57.79	54.92	49.41	58.78	57.83	59.41	58.59	57.79	54.92	49.41		
								VL	totaal (0)	1	13.5	57.68	54.83	49.17	58.63	57.53	59.17	58.21	57.68	54.83	49.17		

													(*) IL: inc. maatregel, VL:inc aftrek, RL: inc prognosetoeslag			(^) VL: ex. optrektoeslag						
nr	z1	m1 adres	huisnr	type	afw.toets	refl	kenmerk	rhart	groep	sh	wnh	dag	avond	nacht	Lden	Lden(*)	Letm	Letm(*)	dag(^)	avond(^)	nacht(^)	
									VL	Rijksweg A15 (1)	1	1.5	49.67	46.16	43.36	51.47	51.47	53.36	53.36	49.67	46.16	43.36
									VL	Rijksweg A15 (1)	1	4.5	52.01	48.51	45.71	53.82	53.82	55.71	55.71	52.01	48.51	45.71
									VL	Rijksweg A15 (1)	1	7.5	52.87	49.37	46.56	54.67	54.67	56.56	56.56	52.87	49.37	46.56
									VL	Rijksweg A15 (1)	1	10.5	52.91	49.40	46.59	54.71	54.71	56.59	56.59	52.91	49.40	46.59
									VL	Rijksweg A15 (1)	1	13.5	52.29	48.78	45.96	54.08	54.08	55.96	55.96	52.29	48.78	45.96
									VL	Spijksesteeg (2)	1	1.5	52.20	49.25	42.95	52.86	47.86	52.95	47.95	52.20	49.25	42.95
									VL	Spijksesteeg (2)	1	4.5	52.09	49.13	42.85	52.75	47.75	52.85	47.85	52.09	49.13	42.85
									VL	Spijksesteeg (2)	1	7.5	52.16	49.19	42.92	52.82	47.82	52.92	47.92	52.16	49.19	42.92
									VL	Spijksesteeg (2)	1	10.5	52.43	49.45	43.20	53.09	48.09	53.20	48.20	52.43	49.45	43.20
									VL	Spijksesteeg (2)	1	13.5	52.80	49.82	43.57	53.46	48.46	53.57	48.57	52.80	49.82	43.57
									VL	Mevrouw Van Ande	1	1.5	39.74	37.65	30.10	40.49	35.49	40.10	35.10	39.74	37.65	30.10
									VL	Mevrouw Van Ande	1	4.5	39.59	37.49	29.95	40.33	35.33	39.95	34.95	39.59	37.49	29.95
									VL	Mevrouw Van Ande	1	7.5	39.40	37.30	29.76	40.14	35.14	39.76	34.76	39.40	37.30	29.76
									VL	Mevrouw Van Ande	1	10.5	39.51	37.41	29.88	40.26	35.26	39.88	34.88	39.51	37.41	29.88
									VL	Mevrouw Van Ande	1	13.5	39.99	37.89	30.35	40.73	35.73	40.35	35.35	39.99	37.89	30.35
									VL	Griendweg (4)	1	1.5	27.96	25.59	17.28	28.34	28.34	27.96	27.96	27.96	25.59	17.28
									VL	Griendweg (4)	1	4.5	27.96	25.58	17.27	28.33	28.33	27.96	27.96	27.96	25.58	17.27
									VL	Griendweg (4)	1	7.5	28.83	26.45	18.14	29.20	29.20	28.83	28.83	28.83	26.45	18.14
									VL	Griendweg (4)	1	10.5	28.92	26.54	18.22	29.29	29.29	28.92	28.92	28.92	26.54	18.22
									VL	Griendweg (4)	1	13.5	29.41	27.03	18.72	29.78	29.78	29.41	29.41	29.41	27.03	18.72
									VL	Ontsluitingsweg wir	1	1.5	52.52	50.21	42.05	52.97	52.97	52.52	52.52	52.52	50.21	42.05
									VL	Ontsluitingsweg wir	1	4.5	53.28	50.97	42.81	53.73	53.73	53.28	53.28	53.28	50.97	42.81
									VL	Ontsluitingsweg wir	1	7.5	53.39	51.08	42.92	53.84	53.84	53.39	53.39	53.39	51.08	42.92
									VL	Ontsluitingsweg wir	1	10.5	53.34	51.03	42.87	53.79	53.79	53.34	53.34	53.34	51.03	42.87
									VL	Ontsluitingsweg wir	1	13.5	53.21	50.91	42.74	53.66	53.66	53.21	53.21	53.21	50.91	42.74
									VL	Laagdalemseweg (:	1	1.5	33.74	30.40	23.27	33.92	33.92	33.74	33.74	33.74	30.40	23.27
									VL	Laagdalemseweg (:	1	4.5	33.98	30.59	23.50	34.15	34.15	33.98	33.98	33.98	30.59	23.50
									VL	Laagdalemseweg (:	1	7.5	33.90	30.51	23.43	34.07	34.07	33.90	33.90	33.90	30.51	23.43
									VL	Laagdalemseweg (:	1	10.5	33.94	30.55	23.47	34.11	34.11	33.94	33.94	33.94	30.55	23.47
									VL	Laagdalemseweg (:	1	13.5	33.79	30.40	23.32	33.96	33.96	33.79	33.79	33.79	30.40	23.32
									VL	Laagdalemseweg (f	1	1.5	35.60	32.67	25.09	35.87	30.87	35.60	30.60	35.60	32.67	25.09
									VL	Laagdalemseweg (f	1	4.5	35.83	32.86	25.31	36.09	31.09	35.83	30.83	35.83	32.86	25.31
									VL	Laagdalemseweg (f	1	7.5	35.65	32.67	25.13	35.91	30.91	35.65	30.65	35.65	32.67	25.13
									VL	Laagdalemseweg (f	1	10.5	35.40	32.42	24.88	35.66	30.66	35.40	30.40	35.40	32.42	24.88
									VL	Laagdalemseweg (f	1	13.5	34.53	31.55	24.01	34.79	29.79	34.53	29.53	34.53	31.55	24.01
461	0.0	0.0 F01					app. vrij		RL	totaal (0)	1	1.5	42.34	44.20	42.48	49.11	49.11	52.48	52.48	--	--	--
									RL	totaal (0)	1	4.5	44.10	45.96	44.24	50.87	50.87	54.24	54.24	--	--	--
									RL	totaal (0)	1	7.5	44.18	46.04	44.32	50.95	50.95	54.32	54.32	--	--	--
									RL	totaal (0)	1	10.5	43.98	45.84	44.12	50.75	50.75	54.12	54.12	--	--	--
									RL	totaal (0)	1	13.5	43.14	45.00	43.28	49.91	49.91	53.28	53.28	--	--	--
									VL	totaal (0)	1	1.5	59.39	56.85	49.83	60.04	59.44	59.83	59.18	59.39	56.85	49.83
									VL	totaal (0)	1	4.5	59.70	57.10	50.46	60.44	59.89	60.46	59.90	59.70	57.10	50.46
									VL	totaal (0)	1	7.5	59.64	57.00	50.57	60.43	59.91	60.57	60.06	59.64	57.00	50.57
									VL	totaal (0)	1	10.5	59.47	56.81	50.46	60.28	59.71	60.46	59.92	59.47	56.81	50.46
									VL	totaal (0)	1	13.5	59.08	56.41	50.06	59.88	59.20	60.06	59.39	59.08	56.41	50.06
									VL	Rijksweg A15 (1)	1	1.5	49.70	46.19	43.39	51.50	51.50	53.39	53.39	49.70	46.19	43.39
									VL	Rijksweg A15 (1)	1	4.5	51.97	48.47	45.66	53.77	53.77	55.66	55.66	51.97	48.47	45.66
									VL	Rijksweg A15 (1)	1	7.5	52.75	49.25	46.43	54.55	54.55	56.43	56.43	52.75	49.25	46.43
									VL	Rijksweg A15 (1)	1	10.5	52.79	49.28	46.46	54.58	54.58	56.46	56.46	52.79	49.28	46.46
									VL	Rijksweg A15 (1)	1	13.5	52.19	48.68	45.86	53.98	53.98	55.86	55.86	52.19	48.68	45.86
									VL	Spijksesteeg (2)	1	1.5	51.91	48.96	42.66	52.57	47.57	52.66	47.66	51.91	48.96	42.66
									VL	Spijksesteeg (2)	1	4.5	51.91	48.93	42.67	52.56	47.56	52.67	47.67	51.91	48.93	42.67

													(*) IL: inc. maatregel, VL:inc aftrek, RL: inc prognosetoeslag			(^) VL: ex. optrektoeslag					
nr	z1	m1 adres	huisnr	type	afw.toets	refl	kenmerk	rhart	groep	sh	wnh	dag	avond	nacht	Lden	Lden(*)	Letm	Letm(*)	dag(^)	avond(^)	nacht(^)
									VL Spijksesteeg (2)	1	7.5	51.63	48.64	42.40	52.28	47.28	52.40	47.40	51.63	48.64	42.40
									VL Spijksesteeg (2)	1	10.5	51.82	48.83	42.59	52.47	47.47	52.59	47.59	51.82	48.83	42.59
									VL Spijksesteeg (2)	1	13.5	52.25	49.27	43.02	52.91	47.91	53.02	48.02	52.25	49.27	43.02
									VL Mevrouw Van Ande	1	1.5	39.02	36.92	29.38	39.76	34.76	39.38	34.38	39.02	36.92	29.38
									VL Mevrouw Van Ande	1	4.5	38.90	36.79	29.26	39.64	34.64	39.26	34.26	38.90	36.79	29.26
									VL Mevrouw Van Ande	1	7.5	38.78	36.67	29.14	39.52	34.52	39.14	34.14	38.78	36.67	29.14
									VL Mevrouw Van Ande	1	10.5	38.98	36.87	29.34	39.72	34.72	39.34	34.34	38.98	36.87	29.34
									VL Mevrouw Van Ande	1	13.5	39.48	37.38	29.85	40.23	35.23	39.85	34.85	39.48	37.38	29.85
									VL Griendweg (4)	1	1.5	28.03	25.65	17.34	28.40	28.40	28.03	28.03	28.03	25.65	17.34
									VL Griendweg (4)	1	4.5	27.95	25.57	17.25	28.32	28.32	27.95	27.95	27.95	25.57	17.25
									VL Griendweg (4)	1	7.5	28.69	26.31	18.00	29.06	29.06	28.69	28.69	28.69	26.31	18.00
									VL Griendweg (4)	1	10.5	28.80	26.42	18.11	29.17	29.17	28.80	28.80	28.80	26.42	18.11
									VL Griendweg (4)	1	13.5	29.35	26.98	18.66	29.72	29.72	29.35	29.35	29.35	26.98	18.66
									VL Ontsluitingsweg wir	1	1.5	57.82	55.51	47.35	58.27	58.27	57.82	57.82	57.82	55.51	47.35
									VL Ontsluitingsweg wir	1	4.5	57.82	55.51	47.35	58.27	58.27	57.82	57.82	57.82	55.51	47.35
									VL Ontsluitingsweg wir	1	7.5	57.56	55.25	47.10	58.01	58.01	57.56	57.56	57.56	55.25	47.10
									VL Ontsluitingsweg wir	1	10.5	57.22	54.91	46.75	57.67	57.67	57.22	57.22	57.22	54.91	46.75
									VL Ontsluitingsweg wir	1	13.5	56.63	54.31	46.16	57.08	57.08	56.63	56.63	56.63	54.31	46.16
									VL Laagdalemseweg (:	1	1.5	34.79	31.47	24.34	34.98	34.98	34.79	34.79	34.79	31.47	24.34
									VL Laagdalemseweg (:	1	4.5	35.00	31.64	24.55	35.19	35.19	35.00	35.00	35.00	31.64	24.55
									VL Laagdalemseweg (:	1	7.5	35.08	31.72	24.64	35.27	35.27	35.08	35.08	35.08	31.72	24.64
									VL Laagdalemseweg (:	1	10.5	35.24	31.88	24.79	35.43	35.43	35.24	35.24	35.24	31.88	24.79
									VL Laagdalemseweg (:	1	13.5	35.18	31.83	24.74	35.37	35.37	35.18	35.18	35.18	31.83	24.74
									VL Laagdalemseweg (I	1	1.5	35.66	32.74	25.15	35.94	30.94	35.66	30.66	35.66	32.74	25.15
									VL Laagdalemseweg (I	1	4.5	35.91	32.95	25.40	36.18	31.18	35.91	30.91	35.91	32.95	25.40
									VL Laagdalemseweg (I	1	7.5	35.76	32.79	25.25	36.02	31.02	35.76	30.76	35.76	32.79	25.25
									VL Laagdalemseweg (I	1	10.5	35.51	32.54	25.00	35.77	30.77	35.51	30.51	35.51	32.54	25.00
									VL Laagdalemseweg (I	1	13.5	34.87	31.90	24.36	35.13	30.13	34.87	29.87	34.87	31.90	24.36
466	0.0	0.0 F01					app. vrij		RL totaal (0)	1	1.5	42.67	44.53	42.81	49.44	49.44	52.81	52.81	--	--	--
									RL totaal (0)	1	4.5	44.06	45.92	44.20	50.83	50.83	54.20	54.20	--	--	--
									RL totaal (0)	1	7.5	44.13	45.99	44.27	50.90	50.90	54.27	54.27	--	--	--
									RL totaal (0)	1	10.5	43.92	45.78	44.06	50.69	50.69	54.06	54.06	--	--	--
									RL totaal (0)	1	13.5	43.24	45.10	43.38	50.01	50.01	53.38	53.38	--	--	--
									VL totaal (0)	1	1.5	58.22	55.61	48.95	58.95	58.18	58.95	58.17	58.22	55.61	48.95
									VL totaal (0)	1	4.5	58.75	56.07	49.80	59.57	58.91	59.80	59.17	58.75	56.07	49.80
									VL totaal (0)	1	7.5	58.78	56.07	49.97	59.65	59.03	59.97	59.39	58.78	56.07	49.97
									VL totaal (0)	1	10.5	58.70	55.97	49.92	59.57	58.91	59.92	59.31	58.70	55.97	49.92
									VL totaal (0)	1	13.5	58.35	55.62	49.50	59.20	58.39	59.50	58.74	58.35	55.62	49.50
									VL Rijksweg A15 (1)	1	1.5	49.99	46.47	43.70	51.80	51.80	53.70	53.70	49.99	46.47	43.70
									VL Rijksweg A15 (1)	1	4.5	52.17	48.66	45.87	53.98	53.98	55.87	55.87	52.17	48.66	45.87
									VL Rijksweg A15 (1)	1	7.5	52.80	49.30	46.48	54.60	54.60	56.48	56.48	52.80	49.30	46.48
									VL Rijksweg A15 (1)	1	10.5	52.82	49.31	46.48	54.61	54.61	56.48	56.48	52.82	49.31	46.48
									VL Rijksweg A15 (1)	1	13.5	52.09	48.58	45.72	53.86	53.86	55.72	55.72	52.09	48.58	45.72
									VL Spijksesteeg (2)	1	1.5	51.72	48.79	42.47	52.38	47.38	52.47	47.47	51.72	48.79	42.47
									VL Spijksesteeg (2)	1	4.5	51.66	48.71	42.42	52.32	47.32	52.42	47.42	51.66	48.71	42.42
									VL Spijksesteeg (2)	1	7.5	51.49	48.53	42.25	52.15	47.15	52.25	47.25	51.49	48.53	42.25
									VL Spijksesteeg (2)	1	10.5	51.71	48.74	42.48	52.37	47.37	52.48	47.48	51.71	48.74	42.48
									VL Spijksesteeg (2)	1	13.5	52.17	49.20	42.93	52.83	47.83	52.93	47.93	52.17	49.20	42.93
									VL Mevrouw Van Ande	1	1.5	39.62	37.53	29.98	40.37	35.37	39.98	34.98	39.62	37.53	29.98
									VL Mevrouw Van Ande	1	4.5	39.59	37.49	29.96	40.34	35.34	39.96	34.96	39.59	37.49	29.96
									VL Mevrouw Van Ande	1	7.5	39.37	37.27	29.73	40.11	35.11	39.73	34.73	39.37	37.27	29.73
									VL Mevrouw Van Ande	1	10.5	39.67	37.57	30.03	40.41	35.41	40.03	35.03	39.67	37.57	30.03

													(*) IL: inc. maatregel, VL:inc aftrek, RL: inc prognosetoeslag			(^) VL: ex. optrektoeslag							
nr	z1	m1 adres	huisnr	type	afw.toets	refl	kenmerk	rhart	groep	sh	wnh	dag	avond	nacht	Lden	Lden(*)	Letm	Letm(*)	dag(^)	avond(^)	nacht(^)		
									VL		Mevrouw Van Ande	1	13.5	40.12	38.01	30.48	40.86	35.86	40.48	35.48	40.12	38.01	30.48
									VL		Griendweg (4)	1	1.5	27.44	25.06	16.75	27.81	27.81	27.44	27.44	27.44	25.06	16.75
									VL		Griendweg (4)	1	4.5	27.50	25.12	16.81	27.87	27.87	27.50	27.50	25.12	16.81	
									VL		Griendweg (4)	1	7.5	28.13	25.75	17.44	28.50	28.50	28.13	28.13	25.75	17.44	
									VL		Griendweg (4)	1	10.5	28.35	25.98	17.66	28.72	28.72	28.35	28.35	25.98	17.66	
									VL		Griendweg (4)	1	13.5	28.72	26.35	18.03	29.09	29.09	28.72	28.72	26.35	18.03	
									VL		Ontsluitingsweg wir	1	1.5	56.01	53.70	45.54	56.46	56.46	56.01	56.01	53.70	45.54	
									VL		Ontsluitingsweg wir	1	4.5	56.24	53.93	45.77	56.69	56.69	56.24	56.24	53.93	45.77	
									VL		Ontsluitingsweg wir	1	7.5	56.09	53.78	45.62	56.54	56.54	56.09	56.09	53.78	45.62	
									VL		Ontsluitingsweg wir	1	10.5	55.84	53.53	45.37	56.29	56.29	55.84	55.84	53.53	45.37	
									VL		Ontsluitingsweg wir	1	13.5	55.31	53.00	44.84	55.76	55.76	55.31	55.31	53.00	44.84	
									VL		Laagdalemseweg (:	1	1.5	34.67	31.36	24.19	34.86	34.86	34.67	34.67	31.36	24.19	
									VL		Laagdalemseweg (:	1	4.5	35.08	31.71	24.61	35.26	35.26	35.08	35.08	31.71	24.61	
									VL		Laagdalemseweg (:	1	7.5	35.23	31.84	24.76	35.40	35.40	35.23	35.23	31.84	24.76	
									VL		Laagdalemseweg (:	1	10.5	35.65	32.27	25.18	35.83	35.83	35.65	35.65	32.27	25.18	
									VL		Laagdalemseweg (:	1	13.5	35.89	32.51	25.41	36.06	36.06	35.89	35.89	32.51	25.41	
									VL		Laagdalemseweg (f	1	1.5	35.95	33.02	25.44	36.22	31.22	35.95	30.95	35.95	33.02	25.44
									VL		Laagdalemseweg (f	1	4.5	36.16	33.20	25.65	36.43	31.43	36.16	31.16	36.16	33.20	25.65
									VL		Laagdalemseweg (f	1	7.5	35.97	33.00	25.45	36.23	31.23	35.97	30.97	35.97	33.00	25.45
									VL		Laagdalemseweg (f	1	10.5	35.70	32.73	25.19	35.96	30.96	35.70	30.70	35.70	32.73	25.19
									VL		Laagdalemseweg (f	1	13.5	35.06	32.09	24.55	35.32	30.32	35.06	30.06	35.06	32.09	24.55
467	0.0	0.0 WV01					vrij		RL		totaal (0)	1	1.5	42.09	43.95	42.23	48.86	48.86	52.23	52.23	--	--	--
									RL		totaal (0)	1	4.5	43.95	45.81	44.09	50.72	50.72	54.09	54.09	--	--	--
									RL		totaal (0)	1	7.5	44.18	46.04	44.32	50.95	50.95	54.32	54.32	--	--	--
									RL		totaal (0)	1	10.5	44.09	45.95	44.23	50.86	50.86	54.23	54.23	--	--	--
									RL		totaal (0)	1	13.5	43.48	45.34	43.62	50.25	50.25	53.62	53.62	--	--	--
									VL		totaal (0)	1	1.5	58.45	55.90	48.97	59.13	58.64	58.97	58.47	58.45	55.90	48.97
									VL		totaal (0)	1	4.5	58.92	56.30	49.82	59.71	59.26	59.82	59.38	58.92	56.30	49.82
									VL		totaal (0)	1	7.5	58.84	56.18	49.89	59.67	59.21	59.89	59.45	58.84	56.18	49.89
									VL		totaal (0)	1	10.5	58.59	55.92	49.66	59.42	58.89	59.66	59.15	58.59	55.92	49.66
									VL		totaal (0)	1	13.5	58.32	55.64	49.34	59.13	58.49	59.34	58.73	58.32	55.64	49.34
									VL		Rijksweg A15 (1)	1	1.5	49.67	46.15	43.37	51.48	51.48	53.37	53.37	49.67	46.15	43.37
									VL		Rijksweg A15 (1)	1	4.5	52.04	48.52	45.72	53.84	53.84	55.72	55.72	52.04	48.52	45.72
									VL		Rijksweg A15 (1)	1	7.5	52.51	48.99	46.19	54.31	54.31	56.19	56.19	52.51	48.99	46.19
									VL		Rijksweg A15 (1)	1	10.5	52.25	48.73	45.94	54.05	54.05	55.94	55.94	52.25	48.73	45.94
									VL		Rijksweg A15 (1)	1	13.5	51.69	48.18	45.37	53.49	53.49	55.37	55.37	51.69	48.18	45.37
									VL		Spijksesteeg (2)	1	1.5	49.66	46.70	40.41	50.31	45.31	50.41	45.41	49.66	46.70	40.41
									VL		Spijksesteeg (2)	1	4.5	49.87	46.89	40.64	50.53	45.53	50.64	45.64	49.87	46.89	40.64
									VL		Spijksesteeg (2)	1	7.5	50.05	47.05	40.82	50.70	45.70	50.82	45.82	50.05	47.05	40.82
									VL		Spijksesteeg (2)	1	10.5	50.47	47.47	41.25	51.13	46.13	51.25	46.25	50.47	47.47	41.25
									VL		Spijksesteeg (2)	1	13.5	50.97	47.97	41.75	51.63	46.63	51.75	46.75	50.97	47.97	41.75
									VL		Mevrouw Van Ande	1	1.5	40.71	38.62	31.07	41.46	36.46	41.07	36.07	40.71	38.62	31.07
									VL		Mevrouw Van Ande	1	4.5	40.76	38.66	31.12	41.50	36.50	41.12	36.12	40.76	38.66	31.12
									VL		Mevrouw Van Ande	1	7.5	40.46	38.36	30.82	41.20	36.20	40.82	35.82	40.46	38.36	30.82
									VL		Mevrouw Van Ande	1	10.5	40.59	38.49	30.95	41.33	36.33	40.95	35.95	40.59	38.49	30.95
									VL		Mevrouw Van Ande	1	13.5	40.95	38.85	31.31	41.69	36.69	41.31	36.31	40.95	38.85	31.31
									VL		Griendweg (4)	1	1.5	24.91	22.54	14.22	25.28	25.28	24.91	24.91	22.54	14.22	
									VL		Griendweg (4)	1	4.5	25.26	22.88	14.57	25.63	25.63	25.26	25.26	22.88	14.57	
									VL		Griendweg (4)	1	7.5	25.79	23.41	15.10	26.16	26.16	25.79	25.79	23.41	15.10	
									VL		Griendweg (4)	1	10.5	25.84	23.46	15.15	26.21	26.21	25.84	25.84	23.46	15.15	
									VL		Griendweg (4)	1	13.5	26.11	23.73	15.42	26.48	26.48	26.11	26.11	23.73	15.42	
									VL		Ontsluitingsweg wir	1	1.5	56.93	54.62	46.45	57.38	57.38	56.93	56.93	54.62	46.45	

														(*) IL: inc. maatregel, VL:inc aftrek, RL: inc prognosetoeslag			(^) VL: ex. optrektoeslag				
nr	z1	m1 adres	huisnr	type	afw.toets	refl	kenmerk	rhart	groep	sh	wnh	dag	avond	nacht	Lden	Lden(*)	Letm	Letm(*)	dag(^)	avond(^)	nacht(^)
								VL	Ontsluitingsweg wir	1	4.5	57.00	54.69	46.52	57.45	57.45	57.00	57.00	57.00	54.69	46.52
								VL	Ontsluitingsweg wir	1	7.5	56.70	54.38	46.22	57.14	57.14	56.70	56.70	56.70	54.38	46.22
								VL	Ontsluitingsweg wir	1	10.5	56.28	53.96	45.80	56.72	56.72	56.28	56.28	56.28	53.96	45.80
								VL	Ontsluitingsweg wir	1	13.5	55.86	53.55	45.38	56.31	56.31	55.86	55.86	55.86	53.55	45.38
								VL	Laagdalemseweg (:	1	1.5	35.13	31.84	24.65	35.32	35.32	35.13	35.13	35.13	31.84	24.65
								VL	Laagdalemseweg (:	1	4.5	35.36	32.01	24.89	35.54	35.54	35.36	35.36	35.36	32.01	24.89
								VL	Laagdalemseweg (:	1	7.5	35.20	31.82	24.73	35.38	35.38	35.20	35.20	35.20	31.82	24.73
								VL	Laagdalemseweg (:	1	10.5	35.39	32.02	24.93	35.57	35.57	35.39	35.39	35.39	32.02	24.93
								VL	Laagdalemseweg (:	1	13.5	35.77	32.40	25.30	35.95	35.95	35.77	35.77	35.77	32.40	25.30
								VL	Laagdalemseweg (l	1	1.5	37.12	34.20	26.61	37.40	37.40	37.12	37.12	37.12	34.20	26.61
								VL	Laagdalemseweg (l	1	4.5	37.55	34.59	27.03	37.81	37.81	37.55	37.55	37.55	34.59	27.03
								VL	Laagdalemseweg (l	1	7.5	36.73	33.77	26.22	37.00	37.00	36.73	36.73	36.73	33.77	26.22
								VL	Laagdalemseweg (l	1	10.5	36.41	33.45	25.90	36.68	36.68	36.41	36.41	36.41	33.45	25.90
								VL	Laagdalemseweg (l	1	13.5	35.86	32.90	25.35	36.13	36.13	35.86	35.86	35.86	32.90	25.35
469	0.0	0.0 F02: variant 2		app. vrij			90	RL	totaal (0)	1	4.5	43.13	45.00	43.28	49.91	49.91	53.28	53.28	--	--	--
								RL	totaal (0)	1	8.8	43.61	45.47	43.75	50.38	50.38	53.75	53.75	--	--	--
								RL	totaal (0)	1	12.1	42.74	44.60	42.88	49.51	49.51	52.88	52.88	--	--	--
								RL	totaal (0)	1	15.4	41.58	43.44	41.72	48.35	48.35	51.72	51.72	--	--	--
								RL	totaal (0)	1	19.7	41.82	43.68	41.96	48.59	48.59	51.96	51.96	--	--	--
								RL	totaal (0)	1	22.0	43.32	45.19	43.47	50.10	50.10	53.47	53.47	--	--	--
								RL	totaal (0)	1	25.5	44.63	46.50	44.78	51.41	51.41	54.78	54.78	--	--	--
								VL	totaal (0)	1	4.5	60.40	57.87	50.88	61.07	60.56	60.88	60.34	60.40	57.87	50.88
								VL	totaal (0)	1	8.8	60.15	57.56	50.93	60.90	60.43	60.93	60.46	60.15	57.56	50.93
								VL	totaal (0)	1	12.1	59.57	56.98	50.26	60.29	59.66	60.26	59.62	59.57	56.98	50.26
								VL	totaal (0)	1	15.4	59.26	56.65	49.99	59.99	59.26	59.99	59.25	59.26	56.65	49.99
								VL	totaal (0)	1	19.7	58.84	56.22	49.59	59.58	58.72	59.59	58.72	58.84	56.22	49.59
								VL	totaal (0)	1	22.0	58.85	56.19	49.77	59.63	58.77	59.77	58.93	58.85	56.19	49.77
								VL	totaal (0)	1	25.5	58.71	56.01	49.74	59.52	58.64	59.74	58.90	58.71	56.01	49.74
								VL	Rijksweg A15 (1)	1	4.5	51.15	47.62	44.88	52.97	52.97	54.88	54.88	51.15	47.62	44.88
								VL	Rijksweg A15 (1)	1	8.8	52.62	49.07	46.33	54.43	54.43	56.33	56.33	52.62	49.07	46.33
								VL	Rijksweg A15 (1)	1	12.1	51.37	47.84	45.09	53.19	53.19	55.09	55.09	51.37	47.84	45.09
								VL	Rijksweg A15 (1)	1	15.4	51.14	47.62	44.83	52.94	52.94	54.83	54.83	51.14	47.62	44.83
								VL	Rijksweg A15 (1)	1	19.7	50.61	47.08	44.29	52.40	52.40	54.29	54.29	50.61	47.08	44.29
								VL	Rijksweg A15 (1)	1	22.0	51.56	48.05	45.18	53.33	53.33	55.18	55.18	51.56	48.05	45.18
								VL	Rijksweg A15 (1)	1	25.5	51.98	48.50	45.56	53.73	53.73	55.56	55.56	51.98	48.50	45.56
								VL	Spijksesteeg (2)	1	4.5	52.25	49.34	43.00	52.92	47.92	53.00	48.00	52.25	49.34	43.00
								VL	Spijksesteeg (2)	1	8.8	51.76	48.85	42.50	52.42	47.42	52.50	47.50	51.76	48.85	42.50
								VL	Spijksesteeg (2)	1	12.1	52.33	49.43	43.07	53.00	48.00	53.07	48.07	52.33	49.43	43.07
								VL	Spijksesteeg (2)	1	15.4	52.70	49.81	43.44	53.37	48.37	53.44	48.44	52.70	49.81	43.44
								VL	Spijksesteeg (2)	1	19.7	52.89	50.00	43.63	53.56	48.56	53.63	48.63	52.89	50.00	43.63
								VL	Spijksesteeg (2)	1	22.0	52.96	50.06	43.69	53.62	48.62	53.69	48.69	52.96	50.06	43.69
								VL	Spijksesteeg (2)	1	25.5	52.91	50.01	43.65	53.58	48.58	53.65	48.65	52.91	50.01	43.65
								VL	Mevrouw Van Ande	1	4.5	38.50	36.40	28.87	39.25	34.25	38.87	33.87	38.50	36.40	28.87
								VL	Mevrouw Van Ande	1	8.8	37.28	35.17	27.65	38.03	33.03	37.65	32.65	37.28	35.17	27.65
								VL	Mevrouw Van Ande	1	12.1	37.37	35.27	27.74	38.12	33.12	37.74	32.74	37.37	35.27	27.74
								VL	Mevrouw Van Ande	1	15.4	38.08	35.98	28.45	38.83	33.83	38.45	33.45	38.08	35.98	28.45
								VL	Mevrouw Van Ande	1	19.7	38.52	36.42	28.89	39.27	34.27	38.89	33.89	38.52	36.42	28.89
								VL	Mevrouw Van Ande	1	22.0	38.63	36.53	28.99	39.37	34.37	38.99	33.99	38.63	36.53	28.99
								VL	Mevrouw Van Ande	1	25.5	39.08	36.98	29.44	39.82	34.82	39.44	34.44	39.08	36.98	29.44
								VL	Griendweg (4)	1	4.5	31.62	29.24	20.92	31.99	31.99	31.62	31.62	31.62	29.24	20.92
								VL	Griendweg (4)	1	8.8	32.69	30.31	21.99	33.06	33.06	32.69	32.69	32.69	30.31	21.99
								VL	Griendweg (4)	1	12.1	33.14	30.76	22.45	33.51	33.51	33.14	33.14	33.14	30.76	22.45

													(*) IL: inc. maatregel, VL:inc aftrek, RL: inc prognosetoeslag			(^) VL: ex. optrektoeslag					
nr	z1	m1 adres	huisnr	type	afw.toets	refl	kenmerk	rhart	groep	sh	wnh	dag	avond	nacht	Lden	Lden(*)	Letm	Letm(*)	dag(^)	avond(^)	nacht(^)
									VL Spijksesteeg (2)	1	25.5	52.54	49.62	43.29	53.20	48.20	53.29	48.29	52.54	49.62	43.29
									VL Mevrouw Van Ande	1	4.5	37.72	35.61	28.08	38.46	33.46	38.08	33.08	37.72	35.61	28.08
									VL Mevrouw Van Ande	1	8.8	36.82	34.71	27.18	37.56	32.56	37.18	32.18	36.82	34.71	27.18
									VL Mevrouw Van Ande	1	12.1	36.36	34.25	26.72	37.10	32.10	36.72	31.72	36.36	34.25	26.72
									VL Mevrouw Van Ande	1	15.4	37.01	34.91	27.38	37.76	32.76	37.38	32.38	37.01	34.91	27.38
									VL Mevrouw Van Ande	1	19.7	37.61	35.51	27.98	38.36	33.36	37.98	32.98	37.61	35.51	27.98
									VL Mevrouw Van Ande	1	22.0	37.91	35.81	28.28	38.66	33.66	38.28	33.28	37.91	35.81	28.28
									VL Mevrouw Van Ande	1	25.5	38.13	36.03	28.49	38.87	33.87	38.49	33.49	38.13	36.03	28.49
									VL Griendweg (4)	1	4.5	32.34	29.96	21.64	32.71	32.71	32.34	32.34	29.96	21.64	
									VL Griendweg (4)	1	8.8	33.53	31.15	22.83	33.90	33.90	33.53	33.53	31.15	22.83	
									VL Griendweg (4)	1	12.1	33.82	31.44	23.13	34.19	34.19	33.82	33.82	31.44	23.13	
									VL Griendweg (4)	1	15.4	33.90	31.52	23.20	34.27	34.27	33.90	33.90	31.52	23.20	
									VL Griendweg (4)	1	19.7	33.88	31.50	23.18	34.25	34.25	33.88	33.88	31.50	23.18	
									VL Griendweg (4)	1	22.0	33.80	31.42	23.11	34.17	34.17	33.80	33.80	31.42	23.11	
									VL Griendweg (4)	1	25.5	33.78	31.40	23.08	34.15	34.15	33.78	33.78	31.40	23.08	
									VL Ontsluitingsweg wir	1	4.5	59.12	56.80	48.65	59.57	59.57	59.12	59.12	56.80	48.65	
									VL Ontsluitingsweg wir	1	8.8	58.49	56.18	48.02	58.94	58.94	58.49	58.49	56.18	48.02	
									VL Ontsluitingsweg wir	1	12.1	57.77	55.45	47.30	58.22	58.22	57.77	57.77	55.45	47.30	
									VL Ontsluitingsweg wir	1	15.4	57.20	54.89	46.73	57.65	57.65	57.20	57.20	54.89	46.73	
									VL Ontsluitingsweg wir	1	19.7	56.53	54.22	46.06	56.98	56.98	56.53	56.53	54.22	46.06	
									VL Ontsluitingsweg wir	1	22.0	56.22	53.91	45.75	56.67	56.67	56.22	56.22	53.91	45.75	
									VL Ontsluitingsweg wir	1	25.5	55.78	53.47	45.31	56.23	56.23	55.78	55.78	53.47	45.31	
									VL Laagdalemseweg (:	1	4.5	33.81	30.42	23.35	33.99	33.99	33.81	33.81	30.42	23.35	
									VL Laagdalemseweg (:	1	8.8	31.78	28.38	21.32	31.95	31.95	31.78	31.78	28.38	21.32	
									VL Laagdalemseweg (:	1	12.1	31.82	28.42	21.36	31.99	31.99	31.82	31.82	28.42	21.36	
									VL Laagdalemseweg (:	1	15.4	31.88	28.49	21.42	32.06	32.06	31.88	31.88	28.49	21.42	
									VL Laagdalemseweg (:	1	19.7	31.64	28.26	21.18	31.82	31.82	31.64	31.64	28.26	21.18	
									VL Laagdalemseweg (:	1	22.0	31.61	28.23	21.16	31.79	31.79	31.61	31.61	28.23	21.16	
									VL Laagdalemseweg (:	1	25.5	31.92	28.55	21.47	32.10	32.10	31.92	31.92	28.55	21.47	
									VL Laagdalemseweg (f	1	4.5	35.94	32.96	25.43	36.20	31.20	35.94	30.94	35.94	32.96	25.43
									VL Laagdalemseweg (f	1	8.8	36.72	33.75	26.21	36.98	31.98	36.72	31.72	36.72	33.75	26.21
									VL Laagdalemseweg (f	1	12.1	36.38	33.39	25.86	36.64	31.64	36.38	31.38	36.38	33.39	25.86
									VL Laagdalemseweg (f	1	15.4	33.50	30.52	22.99	33.76	28.76	33.50	28.50	33.50	30.52	22.99
									VL Laagdalemseweg (f	1	19.7	33.53	30.55	23.01	33.79	28.79	33.53	28.53	33.53	30.55	23.01
									VL Laagdalemseweg (f	1	22.0	33.68	30.70	23.17	33.94	28.94	33.68	28.68	33.68	30.70	23.17
									VL Laagdalemseweg (f	1	25.5	33.95	30.97	23.43	34.21	29.21	33.95	28.95	33.95	30.97	23.43
471	0.0	0.0 F02: variant 2		app. vrij			90		RL totaal (0)	1	4.5	42.25	44.11	42.39	49.02	49.02	52.39	52.39	--	--	--
									RL totaal (0)	1	8.8	42.80	44.66	42.94	49.57	49.57	52.94	52.94	--	--	--
									RL totaal (0)	1	12.1	41.85	43.71	41.99	48.62	48.62	51.99	51.99	--	--	--
									RL totaal (0)	1	15.4	40.56	42.42	40.70	47.33	47.33	50.70	50.70	--	--	--
									RL totaal (0)	1	19.7	42.04	43.90	42.18	48.81	48.81	52.18	52.18	--	--	--
									RL totaal (0)	1	22.0	43.67	45.53	43.81	50.44	50.44	53.81	53.81	--	--	--
									RL totaal (0)	1	25.5	44.92	46.78	45.06	51.69	51.69	55.06	55.06	--	--	--
									VL totaal (0)	1	4.5	60.51	57.98	51.04	61.20	60.80	61.04	60.62	60.51	57.98	51.04
									VL totaal (0)	1	8.8	60.11	57.52	50.90	60.87	60.47	60.90	60.51	60.11	57.52	50.90
									VL totaal (0)	1	12.1	59.47	56.89	50.18	60.20	59.67	60.18	59.64	59.47	56.89	50.18
									VL totaal (0)	1	15.4	59.13	56.52	49.93	59.88	59.26	59.93	59.30	59.13	56.52	49.93
									VL totaal (0)	1	19.7	58.72	56.07	49.58	59.49	58.76	59.58	58.86	58.72	56.07	49.58
									VL totaal (0)	1	22.0	58.72	56.03	49.76	59.54	58.79	59.76	59.05	58.72	56.03	49.76
									VL totaal (0)	1	25.5	58.70	55.96	49.97	59.59	58.85	59.97	59.28	58.70	55.96	49.97
									VL Rijksweg A15 (1)	1	4.5	51.66	48.10	45.45	53.51	53.51	55.45	55.45	51.66	48.10	45.45
									VL Rijksweg A15 (1)	1	8.8	52.62	49.05	46.42	54.47	54.47	56.42	56.42	52.62	49.05	46.42

													(*) IL: inc. maatregel, VL:inc aftrek, RL: inc prognosetoeslag			(^) VL: ex. optrektoeslag						
nr	z1	m1 adres	huisnr	type	afw.toets	refl	kenmerk	rhart	groep	sh	wnh	dag	avond	nacht	Lden	Lden(*)	Letm	Letm(*)	dag(^)	avond(^)	nacht(^)	
									VL	Rijksweg A15 (1)	1	12.1	51.26	47.67	45.13	53.14	53.14	55.13	55.13	51.26	47.67	45.13
									VL	Rijksweg A15 (1)	1	15.4	51.16	47.55	45.04	53.05	53.05	55.04	55.04	51.16	47.55	45.04
									VL	Rijksweg A15 (1)	1	19.7	50.92	47.29	44.81	52.81	52.81	54.81	54.81	50.92	47.29	44.81
									VL	Rijksweg A15 (1)	1	22.0	51.81	48.21	45.62	53.66	53.66	55.62	55.62	51.81	48.21	45.62
									VL	Rijksweg A15 (1)	1	25.5	52.74	49.19	46.49	54.57	54.57	56.49	56.49	52.74	49.19	46.49
									VL	Spijksesteeg (2)	1	4.5	51.21	48.26	41.97	51.87	46.87	51.97	46.97	51.21	48.26	41.97
									VL	Spijksesteeg (2)	1	8.8	50.96	48.02	41.72	51.62	46.62	51.72	46.72	50.96	48.02	41.72
									VL	Spijksesteeg (2)	1	12.1	51.54	48.60	42.29	52.20	47.20	52.29	47.29	51.54	48.60	42.29
									VL	Spijksesteeg (2)	1	15.4	51.94	49.00	42.69	52.60	47.60	52.69	47.69	51.94	49.00	42.69
									VL	Spijksesteeg (2)	1	19.7	52.17	49.23	42.92	52.83	47.83	52.92	47.92	52.17	49.23	42.92
									VL	Spijksesteeg (2)	1	22.0	52.26	49.32	43.01	52.92	47.92	53.01	48.01	52.26	49.32	43.01
									VL	Spijksesteeg (2)	1	25.5	52.27	49.33	43.03	52.93	47.93	53.03	48.03	52.27	49.33	43.03
									VL	Mevrouw Van Ande	1	4.5	38.31	36.21	28.68	39.06	34.06	38.68	33.68	38.31	36.21	28.68
									VL	Mevrouw Van Ande	1	8.8	36.75	34.65	27.12	37.50	32.50	37.12	32.12	36.75	34.65	27.12
									VL	Mevrouw Van Ande	1	12.1	36.82	34.71	27.18	37.56	32.56	37.18	32.18	36.82	34.71	27.18
									VL	Mevrouw Van Ande	1	15.4	37.50	35.40	27.87	38.25	33.25	37.87	32.87	37.50	35.40	27.87
									VL	Mevrouw Van Ande	1	19.7	38.04	35.93	28.40	38.78	33.78	38.40	33.40	38.04	35.93	28.40
									VL	Mevrouw Van Ande	1	22.0	38.38	36.28	28.75	39.13	34.13	38.75	33.75	38.38	36.28	28.75
									VL	Mevrouw Van Ande	1	25.5	38.86	36.76	29.23	39.61	34.61	39.23	34.23	38.86	36.76	29.23
									VL	Griendweg (4)	1	4.5	33.28	30.90	22.59	33.65	33.65	33.28	33.28	33.28	30.90	22.59
									VL	Griendweg (4)	1	8.8	34.40	32.02	23.70	34.77	34.77	34.40	34.40	34.40	32.02	23.70
									VL	Griendweg (4)	1	12.1	34.59	32.21	23.90	34.96	34.96	34.59	34.59	34.59	32.21	23.90
									VL	Griendweg (4)	1	15.4	34.65	32.26	23.95	35.02	35.02	34.65	34.65	34.65	32.26	23.95
									VL	Griendweg (4)	1	19.7	34.62	32.24	23.93	34.99	34.99	34.62	34.62	34.62	32.24	23.93
									VL	Griendweg (4)	1	22.0	34.53	32.15	23.83	34.90	34.90	34.53	34.53	34.53	32.15	23.83
									VL	Griendweg (4)	1	25.5	34.50	32.12	23.81	34.87	34.87	34.50	34.50	34.50	32.12	23.81
									VL	Ontsluitingsweg wir	1	4.5	59.20	56.89	48.73	59.65	59.65	59.20	59.20	59.20	56.89	48.73
									VL	Ontsluitingsweg wir	1	8.8	58.48	56.17	48.01	58.93	58.93	58.48	58.48	58.48	56.17	48.01
									VL	Ontsluitingsweg wir	1	12.1	57.75	55.44	47.28	58.20	58.20	57.75	57.75	57.75	55.44	47.28
									VL	Ontsluitingsweg wir	1	15.4	57.15	54.84	46.68	57.60	57.60	57.15	57.15	57.15	54.84	46.68
									VL	Ontsluitingsweg wir	1	19.7	56.46	54.15	45.99	56.91	56.91	56.46	56.46	56.46	54.15	45.99
									VL	Ontsluitingsweg wir	1	22.0	56.14	53.83	45.67	56.59	56.59	56.14	56.14	56.14	53.83	45.67
									VL	Ontsluitingsweg wir	1	25.5	55.68	53.37	45.21	56.13	56.13	55.68	55.68	55.68	53.37	45.21
									VL	Laagdalemseweg (:	1	4.5	33.04	29.64	22.58	33.21	33.21	33.04	33.04	33.04	29.64	22.58
									VL	Laagdalemseweg (:	1	8.8	31.70	28.30	21.24	31.87	31.87	31.70	31.70	31.70	28.30	21.24
									VL	Laagdalemseweg (:	1	12.1	31.92	28.54	21.47	32.10	32.10	31.92	31.92	31.92	28.54	21.47
									VL	Laagdalemseweg (:	1	15.4	32.38	29.03	21.94	32.57	32.57	32.38	32.38	32.38	29.03	21.94
									VL	Laagdalemseweg (:	1	19.7	32.69	29.35	22.25	32.88	32.88	32.69	32.69	32.69	29.35	22.25
									VL	Laagdalemseweg (:	1	22.0	31.67	28.28	21.21	31.85	31.85	31.67	31.67	31.67	28.28	21.21
									VL	Laagdalemseweg (:	1	25.5	31.97	28.59	21.52	32.15	32.15	31.97	31.97	31.97	28.59	21.52
									VL	Laagdalemseweg (f	1	4.5	35.52	32.55	25.01	35.78	30.78	35.52	30.52	35.52	32.55	25.01
									VL	Laagdalemseweg (f	1	8.8	36.19	33.21	25.67	36.45	31.45	36.19	31.19	36.19	33.21	25.67
									VL	Laagdalemseweg (f	1	12.1	35.70	32.72	25.18	35.96	30.96	35.70	30.70	35.70	32.72	25.18
									VL	Laagdalemseweg (f	1	15.4	33.00	30.02	22.49	33.26	28.26	33.00	28.00	33.00	30.02	22.49
									VL	Laagdalemseweg (f	1	19.7	33.11	30.13	22.59	33.37	28.37	33.11	28.11	33.11	30.13	22.59
									VL	Laagdalemseweg (f	1	22.0	33.26	30.28	22.75	33.52	28.52	33.26	28.26	33.26	30.28	22.75
									VL	Laagdalemseweg (f	1	25.5	33.53	30.55	23.02	33.79	28.79	33.53	28.53	33.53	30.55	23.02
472	0.0	0.0 F02: variant 2		app. vrij			90		RL	totaal (0)	1	4.5	42.20	44.06	42.34	48.97	48.97	52.34	52.34	--	--	--
									RL	totaal (0)	1	8.8	42.88	44.74	43.02	49.65	49.65	53.02	53.02	--	--	--
									RL	totaal (0)	1	12.1	42.13	43.99	42.27	48.90	48.90	52.27	52.27	--	--	--
									RL	totaal (0)	1	15.4	40.82	42.69	40.97	47.60	47.60	50.97	50.97	--	--	--
									RL	totaal (0)	1	19.7	42.15	44.01	42.29	48.92	48.92	52.29	52.29	--	--	--

													(*) IL: inc. maatregel, VL:inc aftrek, RL: inc prognosetoeslag			(^) VL: ex. optrektoeslag					
nr	z1	m1 adres	huisnr	type	afw.toets	refl	kenmerk	rhart	groep	sh	wnh	dag	avond	nacht	Lden	Lden(*)	Letm	Letm(*)	dag(^)	avond(^)	nacht(^)
								RL	totaal (0)	1	22.0	43.79	45.65	43.93	50.56	50.56	53.93	53.93	--	--	--
								RL	totaal (0)	1	25.5	45.06	46.93	45.21	51.84	51.84	55.21	55.21	--	--	--
								VL	totaal (0)	1	4.5	59.13	56.54	49.87	59.87	59.39	59.87	59.38	59.13	56.54	49.87
								VL	totaal (0)	1	8.8	58.99	56.35	49.97	59.80	59.33	59.97	59.51	58.99	56.35	49.97
								VL	totaal (0)	1	12.1	58.49	55.85	49.35	59.26	58.65	59.35	58.74	58.49	55.85	49.35
								VL	totaal (0)	1	15.4	58.21	55.56	49.12	58.99	58.29	59.12	58.42	58.21	55.56	49.12
								VL	totaal (0)	1	19.7	57.94	55.25	48.93	58.74	57.95	58.93	58.16	57.94	55.25	48.93
								VL	totaal (0)	1	22.0	58.03	55.30	49.23	58.90	58.12	59.23	58.50	58.03	55.30	49.23
								VL	totaal (0)	1	25.5	58.08	55.29	49.49	59.01	58.24	59.49	58.80	58.08	55.29	49.49
								VL	Rijksweg A15 (1)	1	4.5	51.35	47.79	45.09	53.17	53.17	55.09	55.09	51.35	47.79	45.09
								VL	Rijksweg A15 (1)	1	8.8	52.22	48.64	45.98	54.05	54.05	55.98	55.98	52.22	48.64	45.98
								VL	Rijksweg A15 (1)	1	12.1	50.98	47.41	44.78	52.83	52.83	54.78	54.78	50.98	47.41	44.78
								VL	Rijksweg A15 (1)	1	15.4	50.72	47.12	44.54	52.58	52.58	54.54	54.54	50.72	47.12	44.54
								VL	Rijksweg A15 (1)	1	19.7	50.74	47.15	44.55	52.59	52.59	54.55	54.55	50.74	47.15	44.55
								VL	Rijksweg A15 (1)	1	22.0	51.77	48.21	45.51	53.59	53.59	55.51	55.51	51.77	48.21	45.51
								VL	Rijksweg A15 (1)	1	25.5	52.65	49.12	46.35	54.45	54.45	56.35	56.35	52.65	49.12	46.35
								VL	Spijksesteeg (2)	1	4.5	50.75	47.79	41.51	51.41	46.41	51.51	46.51	50.75	47.79	41.51
								VL	Spijksesteeg (2)	1	8.8	50.55	47.59	41.31	51.21	46.21	51.31	46.31	50.55	47.59	41.31
								VL	Spijksesteeg (2)	1	12.1	51.14	48.18	41.90	51.80	46.80	51.90	46.90	51.14	48.18	41.90
								VL	Spijksesteeg (2)	1	15.4	51.52	48.56	42.28	52.18	47.18	52.28	47.28	51.52	48.56	42.28
								VL	Spijksesteeg (2)	1	19.7	51.70	48.74	42.46	52.36	47.36	52.46	47.46	51.70	48.74	42.46
								VL	Spijksesteeg (2)	1	22.0	51.79	48.84	42.55	52.45	47.45	52.55	47.55	51.79	48.84	42.55
								VL	Spijksesteeg (2)	1	25.5	51.82	48.86	42.57	52.47	47.47	52.57	47.57	51.82	48.86	42.57
								VL	Mevrouw Van Ande	1	4.5	38.12	36.01	28.48	38.86	33.86	38.48	33.48	38.12	36.01	28.48
								VL	Mevrouw Van Ande	1	8.8	36.63	34.52	26.99	37.37	32.37	36.99	31.99	36.63	34.52	26.99
								VL	Mevrouw Van Ande	1	12.1	36.76	34.66	27.13	37.51	32.51	37.13	32.13	36.76	34.66	27.13
								VL	Mevrouw Van Ande	1	15.4	37.43	35.32	27.79	38.17	33.17	37.79	32.79	37.43	35.32	27.79
								VL	Mevrouw Van Ande	1	19.7	38.03	35.93	28.40	38.78	33.78	38.40	33.40	38.03	35.93	28.40
								VL	Mevrouw Van Ande	1	22.0	38.41	36.31	28.78	39.16	34.16	38.78	33.78	38.41	36.31	28.78
								VL	Mevrouw Van Ande	1	25.5	38.60	36.49	28.96	39.34	34.34	38.96	33.96	38.60	36.49	28.96
								VL	Griendweg (4)	1	4.5	33.91	31.53	23.22	34.28	34.28	33.91	33.91	33.91	31.53	23.22
								VL	Griendweg (4)	1	8.8	34.95	32.57	24.25	35.32	35.32	34.95	34.95	34.95	32.57	24.25
								VL	Griendweg (4)	1	12.1	35.14	32.76	24.45	35.51	35.51	35.14	35.14	35.14	32.76	24.45
								VL	Griendweg (4)	1	15.4	35.18	32.80	24.48	35.55	35.55	35.18	35.18	35.18	32.80	24.48
								VL	Griendweg (4)	1	19.7	35.13	32.75	24.44	35.50	35.50	35.13	35.13	35.13	32.75	24.44
								VL	Griendweg (4)	1	22.0	35.10	32.72	24.40	35.47	35.47	35.10	35.10	35.10	32.72	24.40
								VL	Griendweg (4)	1	25.5	34.92	32.54	24.23	35.29	35.29	34.92	34.92	34.92	32.54	24.23
								VL	Ontsluitingsweg wir	1	4.5	57.39	55.08	46.92	57.84	57.84	57.39	57.39	57.39	55.08	46.92
								VL	Ontsluitingsweg wir	1	8.8	56.98	54.67	46.51	57.43	57.43	56.98	56.98	56.98	54.67	46.51
								VL	Ontsluitingsweg wir	1	12.1	56.40	54.09	45.93	56.85	56.85	56.40	56.40	56.40	54.09	45.93
								VL	Ontsluitingsweg wir	1	15.4	55.91	53.60	45.44	56.36	56.36	55.91	55.91	55.91	53.60	45.44
								VL	Ontsluitingsweg wir	1	19.7	55.34	53.03	44.87	55.79	55.79	55.34	55.34	55.34	53.03	44.87
								VL	Ontsluitingsweg wir	1	22.0	55.06	52.75	44.59	55.51	55.51	55.06	55.06	55.06	52.75	44.59
								VL	Ontsluitingsweg wir	1	25.5	54.65	52.34	44.18	55.10	55.10	54.65	54.65	54.65	52.34	44.18
								VL	Laagdalemseweg (:	1	4.5	33.82	30.42	23.36	33.99	33.99	33.82	33.82	33.82	30.42	23.36
								VL	Laagdalemseweg (:	1	8.8	32.70	29.28	22.23	32.87	32.87	32.70	32.70	32.70	29.28	22.23
								VL	Laagdalemseweg (:	1	12.1	32.55	29.13	22.09	32.72	32.72	32.55	32.55	32.55	29.13	22.09
								VL	Laagdalemseweg (:	1	15.4	32.57	29.16	22.11	32.74	32.74	32.57	32.57	32.57	29.16	22.11
								VL	Laagdalemseweg (:	1	19.7	32.65	29.24	22.19	32.82	32.82	32.65	32.65	32.65	29.24	22.19
								VL	Laagdalemseweg (:	1	22.0	32.65	29.25	22.19	32.82	32.82	32.65	32.65	32.65	29.25	22.19
								VL	Laagdalemseweg (:	1	25.5	32.93	29.52	22.47	33.10	33.10	32.93	32.93	32.93	29.52	22.47
								VL	Laagdalemseweg (:	1	4.5	35.38	32.40	24.86	35.64	30.64	35.38	30.38	35.38	32.40	24.86

													(*) IL: inc. maatregel, VL:inc aftrek, RL: inc prognosetoeslag			(^) VL: ex. optrektoeslag						
nr	z1	m1 adres	huisnr	type	afw.toets	refl	kenmerk	rhart	groep	sh	wnh	dag	avond	nacht	Lden	Lden(*)	Letm	Letm(*)	dag(^)	avond(^)	nacht(^)	
									VL	Laagdalemseweg (l	1	8.8	36.18	33.20	25.66	36.44	31.44	36.18	31.18	36.18	33.20	25.66
									VL	Laagdalemseweg (l	1	12.1	35.71	32.73	25.19	35.97	30.97	35.71	30.71	35.71	32.73	25.19
									VL	Laagdalemseweg (l	1	15.4	33.09	30.11	22.58	33.35	28.35	33.09	28.09	33.09	30.11	22.58
									VL	Laagdalemseweg (l	1	19.7	33.17	30.18	22.65	33.43	28.43	33.17	28.17	33.17	30.18	22.65
									VL	Laagdalemseweg (l	1	22.0	33.32	30.33	22.80	33.58	28.58	33.32	28.32	33.32	30.33	22.80
									VL	Laagdalemseweg (l	1	25.5	33.58	30.60	23.06	33.84	28.84	33.58	28.58	33.58	30.60	23.06
473	0.0	0.0 F02: variant 2		app. vrij			90		RL	totaal (0)	1	4.5	41.82	43.68	41.96	48.59	48.59	51.96	51.96	--	--	--
									RL	totaal (0)	1	8.8	42.39	44.25	42.53	49.16	49.16	52.53	52.53	--	--	--
									RL	totaal (0)	1	12.1	41.44	43.30	41.58	48.21	48.21	51.58	51.58	--	--	--
									RL	totaal (0)	1	15.4	40.38	42.24	40.52	47.15	47.15	50.52	50.52	--	--	--
									RL	totaal (0)	1	19.7	41.91	43.77	42.05	48.68	48.68	52.05	52.05	--	--	--
									RL	totaal (0)	1	22.0	43.72	45.59	43.87	50.50	50.50	53.87	53.87	--	--	--
									RL	totaal (0)	1	25.5	45.28	47.14	45.42	52.05	52.05	55.42	55.42	--	--	--
									VL	totaal (0)	1	4.5	57.06	54.27	48.49	58.00	57.23	58.49	57.81	57.06	54.27	48.49
									VL	totaal (0)	1	8.8	56.99	54.15	48.64	58.00	57.34	58.64	58.08	56.99	54.15	48.64
									VL	totaal (0)	1	12.1	56.60	53.81	48.01	57.53	56.70	58.01	57.27	56.60	53.81	48.01
									VL	totaal (0)	1	15.4	56.64	53.84	48.05	57.57	56.65	58.05	57.23	56.64	53.84	48.05
									VL	totaal (0)	1	19.7	56.60	53.78	48.03	57.53	56.54	58.03	57.15	56.60	53.78	48.03
									VL	totaal (0)	1	22.0	56.86	54.00	48.47	57.85	56.91	58.47	57.66	56.86	54.00	48.47
									VL	totaal (0)	1	25.5	56.98	54.08	48.73	58.01	57.10	58.73	57.95	56.98	54.08	48.73
									VL	Rijksweg A15 (1)	1	4.5	51.69	48.15	45.42	53.51	53.51	55.42	55.42	51.69	48.15	45.42
									VL	Rijksweg A15 (1)	1	8.8	52.33	48.77	46.08	54.16	54.16	56.08	56.08	52.33	48.77	46.08
									VL	Rijksweg A15 (1)	1	12.1	50.94	47.38	44.76	52.80	52.80	54.76	54.76	50.94	47.38	44.76
									VL	Rijksweg A15 (1)	1	15.4	50.88	47.29	44.71	52.74	52.74	54.71	54.71	50.88	47.29	44.71
									VL	Rijksweg A15 (1)	1	19.7	50.87	47.27	44.69	52.73	52.73	54.69	54.69	50.87	47.27	44.69
									VL	Rijksweg A15 (1)	1	22.0	51.85	48.28	45.60	53.67	53.67	55.60	55.60	51.85	48.28	45.60
									VL	Rijksweg A15 (1)	1	25.5	52.42	48.88	46.15	54.24	54.24	56.15	56.15	52.42	48.88	46.15
									VL	Spijksesteeg (2)	1	4.5	50.74	47.80	41.50	51.40	46.40	51.50	46.50	50.74	47.80	41.50
									VL	Spijksesteeg (2)	1	8.8	50.12	47.16	40.87	50.77	45.77	50.87	45.87	50.12	47.16	40.87
									VL	Spijksesteeg (2)	1	12.1	50.62	47.67	41.38	51.28	46.28	51.38	46.38	50.62	47.67	41.38
									VL	Spijksesteeg (2)	1	15.4	51.12	48.17	41.88	51.78	46.78	51.88	46.88	51.12	48.17	41.88
									VL	Spijksesteeg (2)	1	19.7	51.36	48.41	42.12	52.02	47.02	52.12	47.12	51.36	48.41	42.12
									VL	Spijksesteeg (2)	1	22.0	51.47	48.52	42.23	52.13	47.13	52.23	47.23	51.47	48.52	42.23
									VL	Spijksesteeg (2)	1	25.5	51.52	48.57	42.27	52.18	47.18	52.27	47.27	51.52	48.57	42.27
									VL	Mevrouw Van Ande	1	4.5	38.10	36.00	28.47	38.85	33.85	38.47	33.47	38.10	36.00	28.47
									VL	Mevrouw Van Ande	1	8.8	36.10	34.00	26.47	36.85	31.85	36.47	31.47	36.10	34.00	26.47
									VL	Mevrouw Van Ande	1	12.1	36.03	33.92	26.40	36.78	31.78	36.40	31.40	36.03	33.92	26.40
									VL	Mevrouw Van Ande	1	15.4	36.71	34.61	27.08	37.46	32.46	37.08	32.08	36.71	34.61	27.08
									VL	Mevrouw Van Ande	1	19.7	37.50	35.40	27.87	38.25	33.25	37.87	32.87	37.50	35.40	27.87
									VL	Mevrouw Van Ande	1	22.0	37.82	35.71	28.18	38.56	33.56	38.18	33.18	37.82	35.71	28.18
									VL	Mevrouw Van Ande	1	25.5	38.22	36.12	28.58	38.96	33.96	38.58	33.58	38.22	36.12	28.58
									VL	Griendweg (4)	1	4.5	33.72	31.34	23.03	34.09	34.09	33.72	33.72	31.34	23.03	
									VL	Griendweg (4)	1	8.8	34.68	32.30	23.98	35.05	35.05	34.68	34.68	32.30	23.98	
									VL	Griendweg (4)	1	12.1	34.89	32.51	24.19	35.26	35.26	34.89	34.89	32.51	24.19	
									VL	Griendweg (4)	1	15.4	34.89	32.51	24.20	35.26	35.26	34.89	34.89	32.51	24.20	
									VL	Griendweg (4)	1	19.7	34.81	32.43	24.11	35.18	35.18	34.81	34.81	32.43	24.11	
									VL	Griendweg (4)	1	22.0	34.79	32.41	24.10	35.16	35.16	34.79	34.79	32.41	24.10	
									VL	Griendweg (4)	1	25.5	34.75	32.37	24.06	35.12	35.12	34.75	34.75	32.37	24.06	
									VL	Ontsluitingsweg wir	1	4.5	53.57	51.26	43.10	54.02	54.02	53.57	53.57	51.26	43.10	
									VL	Ontsluitingsweg wir	1	8.8	53.29	50.98	42.82	53.74	53.74	53.29	53.29	50.98	42.82	
									VL	Ontsluitingsweg wir	1	12.1	53.12	50.81	42.65	53.57	53.57	53.12	53.12	50.81	42.65	
									VL	Ontsluitingsweg wir	1	15.4	52.96	50.65	42.49	53.41	53.41	52.96	52.96	50.65	42.49	

													(*) IL: inc. maatregel, VL:inc aftrek, RL: inc prognosetoeslag			(^) VL: ex. optrektoeslag							
nr	z1	m1 adres	huisnr	type	afw.toets	refl	kenmerk	rhart	groep	sh	wnh	dag	avond	nacht	Lden	Lden(*)	Letm	Letm(*)	dag(^)	avond(^)	nacht(^)		
									VL	Ontsluitingsweg	wir	1	19.7	52.66	50.36	42.19	53.11	53.11	52.66	52.66	50.36	42.19	
									VL	Ontsluitingsweg	wir	1	22.0	52.51	50.20	42.04	52.96	52.96	52.51	52.51	50.20	42.04	
									VL	Ontsluitingsweg	wir	1	25.5	52.27	49.96	41.80	52.72	52.72	52.27	52.27	49.96	41.80	
									VL	Laagdalemseweg	(:	1	4.5	32.03	28.62	21.58	32.20	32.20	32.03	32.03	28.62	21.58	
									VL	Laagdalemseweg	(:	1	8.8	31.02	27.62	20.58	31.20	31.20	31.02	31.02	27.62	20.58	
									VL	Laagdalemseweg	(:	1	12.1	31.18	27.79	20.74	31.36	31.36	31.18	31.18	27.79	20.74	
									VL	Laagdalemseweg	(:	1	15.4	31.77	28.40	21.33	31.96	31.96	31.77	31.77	28.40	21.33	
									VL	Laagdalemseweg	(:	1	19.7	33.01	29.72	22.58	33.22	33.22	33.01	33.01	29.72	22.58	
									VL	Laagdalemseweg	(:	1	22.0	33.17	29.89	22.74	33.38	33.38	33.17	33.17	29.89	22.74	
									VL	Laagdalemseweg	(:	1	25.5	31.14	27.76	20.68	31.32	31.32	31.14	31.14	27.76	20.68	
									VL	Laagdalemseweg	(:	1	4.5	35.53	32.55	25.02	35.79	30.79	35.53	30.53	35.53	32.55	25.02
									VL	Laagdalemseweg	(:	1	8.8	36.60	33.63	26.09	36.86	31.86	36.60	31.60	36.60	33.63	26.09
									VL	Laagdalemseweg	(:	1	12.1	36.23	33.25	25.71	36.49	31.49	36.23	31.23	36.23	33.25	25.71
									VL	Laagdalemseweg	(:	1	15.4	34.01	31.03	23.49	34.27	29.27	34.01	29.01	34.01	31.03	23.49
									VL	Laagdalemseweg	(:	1	19.7	33.77	30.79	23.25	34.03	29.03	33.77	28.77	33.77	30.79	23.25
									VL	Laagdalemseweg	(:	1	22.0	33.89	30.91	23.38	34.15	29.15	33.89	28.89	33.89	30.91	23.38
									VL	Laagdalemseweg	(:	1	25.5	34.11	31.13	23.60	34.37	29.37	34.11	29.11	34.11	31.13	23.60
474	0.0	0.0 F02: variant 2		app. vrij			90		RL	totaal (0)		1	4.5	41.68	43.54	41.82	48.45	48.45	51.82	51.82	--	--	
									RL	totaal (0)		1	8.8	42.25	44.11	42.39	49.02	49.02	52.39	52.39	--	--	
									RL	totaal (0)		1	12.1	41.56	43.42	41.70	48.33	48.33	51.70	51.70	--	--	
									RL	totaal (0)		1	15.4	40.69	42.55	40.83	47.46	47.46	50.83	50.83	--	--	
									RL	totaal (0)		1	19.7	42.03	43.89	42.17	48.80	48.80	52.17	52.17	--	--	
									RL	totaal (0)		1	22.0	43.58	45.44	43.72	50.35	50.35	53.72	53.72	--	--	
									RL	totaal (0)		1	25.5	45.41	47.27	45.55	52.18	52.18	55.55	55.55	--	--	
									VL	totaal (0)		1	4.5	55.92	53.00	47.77	56.99	56.08	57.77	57.02	55.92	53.00	47.77
									VL	totaal (0)		1	8.8	56.21	53.27	48.14	57.31	56.43	58.14	57.42	56.21	53.27	48.14
									VL	totaal (0)		1	12.1	55.95	53.06	47.67	56.98	55.89	57.67	56.76	55.95	53.06	47.67
									VL	totaal (0)		1	15.4	56.12	53.22	47.85	57.15	55.98	57.85	56.87	56.12	53.22	47.85
									VL	totaal (0)		1	19.7	56.21	53.30	47.97	57.25	56.03	57.97	56.95	56.21	53.30	47.97
									VL	totaal (0)		1	22.0	56.55	53.60	48.46	57.64	56.52	58.46	57.55	56.55	53.60	48.46
									VL	totaal (0)		1	25.5	56.79	53.81	48.83	57.92	56.87	58.83	57.99	56.79	53.81	48.83
									VL	Rijksweg A15	(1)	1	4.5	51.60	48.02	45.38	53.44	53.44	55.38	55.38	51.60	48.02	45.38
									VL	Rijksweg A15	(1)	1	8.8	52.10	48.51	45.89	53.94	53.94	55.89	55.89	52.10	48.51	45.89
									VL	Rijksweg A15	(1)	1	12.1	50.99	47.37	44.86	52.87	52.87	54.86	54.86	50.99	47.37	44.86
									VL	Rijksweg A15	(1)	1	15.4	51.07	47.42	44.98	52.97	52.97	54.98	54.98	51.07	47.42	44.98
									VL	Rijksweg A15	(1)	1	19.7	51.23	47.57	45.12	53.11	53.11	55.12	55.12	51.23	47.57	45.12
									VL	Rijksweg A15	(1)	1	22.0	52.19	48.58	46.01	54.04	54.04	56.01	56.01	52.19	48.58	46.01
									VL	Rijksweg A15	(1)	1	25.5	52.88	49.30	46.65	54.71	54.71	56.65	56.65	52.88	49.30	46.65
									VL	Spijksesteeg	(2)	1	4.5	50.50	47.62	41.23	51.17	46.17	51.23	46.23	50.50	47.62	41.23
									VL	Spijksesteeg	(2)	1	8.8	50.65	47.77	41.38	51.32	46.32	51.38	46.38	50.65	47.77	41.38
									VL	Spijksesteeg	(2)	1	12.1	51.15	48.28	41.88	51.82	46.82	51.88	46.88	51.15	48.28	41.88
									VL	Spijksesteeg	(2)	1	15.4	51.66	48.79	42.38	52.33	47.33	52.38	47.38	51.66	48.79	42.38
									VL	Spijksesteeg	(2)	1	19.7	51.90	49.03	42.63	52.57	47.57	52.63	47.63	51.90	49.03	42.63
									VL	Spijksesteeg	(2)	1	22.0	51.99	49.12	42.72	52.66	47.66	52.72	47.72	51.99	49.12	42.72
									VL	Spijksesteeg	(2)	1	25.5	52.02	49.15	42.75	52.69	47.69	52.75	47.75	52.02	49.15	42.75
									VL	Mevrouw Van Ande		1	4.5	36.53	34.43	26.90	37.28	32.28	36.90	31.90	36.53	34.43	26.90
									VL	Mevrouw Van Ande		1	8.8	36.00	33.89	26.37	36.75	31.75	36.37	31.37	36.00	33.89	26.37
									VL	Mevrouw Van Ande		1	12.1	35.89	33.78	26.26	36.64	31.64	36.26	31.26	35.89	33.78	26.26
									VL	Mevrouw Van Ande		1	15.4	36.43	34.32	26.79	37.17	32.17	36.79	31.79	36.43	34.32	26.79
									VL	Mevrouw Van Ande		1	19.7	36.99	34.89	27.36	37.74	32.74	37.36	32.36	36.99	34.89	27.36
									VL	Mevrouw Van Ande		1	22.0	37.28	35.18	27.64	38.02	33.02	37.64	32.64	37.28	35.18	27.64
									VL	Mevrouw Van Ande		1	25.5	37.49	35.39	27.86	38.24	33.24	37.86	32.86	37.49	35.39	27.86

													(*) IL: inc. maatregel, VL:inc aftrek, RL: inc prognosetoeslag			(^) VL: ex. optrektoeslag						
nr	z1	m1 adres	huisnr	type	afw.toets	refl	kenmerk	rhart	groep	sh	wnh	dag	avond	nacht	Lden	Lden(*)	Letm	Letm(*)	dag(^)	avond(^)	nacht(^)	
									VL	Griendweg (4)	1	4.5	34.84	32.47	24.15	35.21	35.21	34.84	34.84	32.47	24.15	
									VL	Griendweg (4)	1	8.8	35.06	32.68	24.37	35.43	35.43	35.06	35.06	32.68	24.37	
									VL	Griendweg (4)	1	12.1	35.25	32.87	24.56	35.62	35.62	35.25	35.25	32.87	24.56	
									VL	Griendweg (4)	1	15.4	35.22	32.84	24.53	35.59	35.59	35.22	35.22	32.84	24.53	
									VL	Griendweg (4)	1	19.7	35.17	32.79	24.48	35.54	35.54	35.17	35.17	32.79	24.48	
									VL	Griendweg (4)	1	22.0	35.13	32.75	24.44	35.50	35.50	35.13	35.13	32.75	24.44	
									VL	Griendweg (4)	1	25.5	35.10	32.72	24.40	35.47	35.47	35.10	35.10	32.72	24.40	
									VL	Ontsluitingsweg wir	1	4.5	50.87	48.56	40.40	51.32	51.32	50.87	50.87	48.56	40.40	
									VL	Ontsluitingsweg wir	1	8.8	51.03	48.72	40.56	51.48	51.48	51.03	51.03	48.72	40.56	
									VL	Ontsluitingsweg wir	1	12.1	50.98	48.67	40.51	51.43	51.43	50.98	50.98	48.67	40.51	
									VL	Ontsluitingsweg wir	1	15.4	50.91	48.60	40.44	51.36	51.36	50.91	50.91	48.60	40.44	
									VL	Ontsluitingsweg wir	1	19.7	50.73	48.42	40.26	51.18	51.18	50.73	50.73	48.42	40.26	
									VL	Ontsluitingsweg wir	1	22.0	50.63	48.32	40.16	51.08	51.08	50.63	50.63	48.32	40.16	
									VL	Ontsluitingsweg wir	1	25.5	50.47	48.16	40.00	50.92	50.92	50.47	50.47	48.16	40.00	
									VL	Laagdalemseweg (:	1	4.5	32.41	29.00	21.94	32.58	32.58	32.41	32.41	29.00	21.94	
									VL	Laagdalemseweg (:	1	8.8	31.73	28.31	21.26	31.90	31.90	31.73	31.73	28.31	21.26	
									VL	Laagdalemseweg (:	1	12.1	31.75	28.34	21.28	31.92	31.92	31.75	31.75	28.34	21.28	
									VL	Laagdalemseweg (:	1	15.4	32.12	28.72	21.65	32.29	32.29	32.12	32.12	28.72	21.65	
									VL	Laagdalemseweg (:	1	19.7	32.25	28.85	21.78	32.42	32.42	32.25	32.25	28.85	21.78	
									VL	Laagdalemseweg (:	1	22.0	32.06	28.66	21.60	32.23	32.23	32.06	32.06	28.66	21.60	
									VL	Laagdalemseweg (:	1	25.5	32.30	28.89	21.83	32.47	32.47	32.30	32.30	28.89	21.83	
									VL	Laagdalemseweg (l	1	4.5	34.02	31.03	23.51	34.28	29.28	34.02	29.02	34.02	31.03	23.51
									VL	Laagdalemseweg (l	1	8.8	36.31	33.34	25.79	36.57	31.57	36.31	31.31	36.31	33.34	25.79
									VL	Laagdalemseweg (l	1	12.1	36.02	33.03	25.50	36.28	31.28	36.02	31.02	36.02	33.03	25.50
									VL	Laagdalemseweg (l	1	15.4	33.87	30.89	23.35	34.13	29.13	33.87	28.87	33.87	30.89	23.35
									VL	Laagdalemseweg (l	1	19.7	33.78	30.80	23.27	34.04	29.04	33.78	28.78	33.78	30.80	23.27
									VL	Laagdalemseweg (l	1	22.0	33.90	30.92	23.38	34.16	29.16	33.90	28.90	33.90	30.92	23.38
									VL	Laagdalemseweg (l	1	25.5	34.11	31.13	23.60	34.37	29.37	34.11	29.11	34.11	31.13	23.60
475	0.0	0.0 F02: variant 2		app. vrij			90		RL	totaal (0)	1	4.5	41.90	43.76	42.04	48.67	48.67	52.04	52.04	--	--	--
									RL	totaal (0)	1	8.8	42.32	44.18	42.46	49.09	49.09	52.46	52.46	--	--	--
									RL	totaal (0)	1	12.1	41.58	43.44	41.72	48.35	48.35	51.72	51.72	--	--	--
									RL	totaal (0)	1	15.4	40.60	42.46	40.74	47.37	47.37	50.74	50.74	--	--	--
									RL	totaal (0)	1	19.7	41.95	43.81	42.09	48.72	48.72	52.09	52.09	--	--	--
									RL	totaal (0)	1	22.0	43.68	45.55	43.83	50.46	50.46	53.83	53.83	--	--	--
									RL	totaal (0)	1	25.5	45.58	47.44	45.72	52.35	52.35	55.72	55.72	--	--	--
									VL	totaal (0)	1	4.5	54.93	51.96	47.00	56.08	55.36	57.00	56.42	54.93	51.96	47.00
									VL	totaal (0)	1	8.8	55.62	52.63	47.73	56.78	56.04	57.73	57.14	55.62	52.63	47.73
									VL	totaal (0)	1	12.1	55.34	52.42	47.20	56.41	55.50	57.20	56.44	55.34	52.42	47.20
									VL	totaal (0)	1	15.4	55.44	52.51	47.26	56.50	55.51	57.26	56.44	55.44	52.51	47.26
									VL	totaal (0)	1	19.7	55.53	52.59	47.35	56.58	55.55	57.35	56.49	55.53	52.59	47.35
									VL	totaal (0)	1	22.0	55.90	52.93	47.89	57.02	56.07	57.89	57.12	55.90	52.93	47.89
									VL	totaal (0)	1	25.5	56.19	53.19	48.31	57.35	56.45	58.31	57.59	56.19	53.19	48.31
									VL	Rijksweg A15 (1)	1	4.5	51.42	47.91	45.12	53.23	53.23	55.12	55.12	51.42	47.91	45.12
									VL	Rijksweg A15 (1)	1	8.8	52.15	48.61	45.88	53.97	53.97	55.88	55.88	52.15	48.61	45.88
									VL	Rijksweg A15 (1)	1	12.1	51.19	47.69	44.87	52.99	52.99	54.87	54.87	51.19	47.69	44.87
									VL	Rijksweg A15 (1)	1	15.4	51.17	47.66	44.82	52.95	52.95	54.82	54.82	51.17	47.66	44.82
									VL	Rijksweg A15 (1)	1	19.7	51.27	47.76	44.91	53.05	53.05	54.91	54.91	51.27	47.76	44.91
									VL	Rijksweg A15 (1)	1	22.0	52.17	48.67	45.79	53.94	53.94	55.79	55.79	52.17	48.67	45.79
									VL	Rijksweg A15 (1)	1	25.5	52.84	49.36	46.44	54.60	54.60	56.44	56.44	52.84	49.36	46.44
									VL	Spijksesteeg (2)	1	4.5	48.67	45.73	39.42	49.33	44.33	49.42	44.42	48.67	45.73	39.42
									VL	Spijksesteeg (2)	1	8.8	49.34	46.39	40.10	50.00	45.00	50.10	45.10	49.34	46.39	40.10
									VL	Spijksesteeg (2)	1	12.1	49.80	46.85	40.56	50.46	45.46	50.56	45.56	49.80	46.85	40.56

														(*) IL: inc. maatregel, VL:inc aftrek, RL: inc prognosetoeslag			(^) VL: ex. optrektoeslag				
nr	z1	m1 adres	huisnr	type	afw.toets	refl	kenmerk	rhart	groep	sh	wnh	dag	avond	nacht	Lden	Lden(*)	Letm	Letm(*)	dag(^)	avond(^)	nacht(^)
									VL Spijksesteeg (2)	1	15.4	50.24	47.30	41.00	50.90	45.90	51.00	46.00	50.24	47.30	41.00
									VL Spijksesteeg (2)	1	19.7	50.54	47.60	41.30	51.20	46.20	51.30	46.30	50.54	47.60	41.30
									VL Spijksesteeg (2)	1	22.0	50.65	47.71	41.41	51.31	46.31	51.41	46.41	50.65	47.71	41.41
									VL Spijksesteeg (2)	1	25.5	50.73	47.78	41.48	51.39	46.39	51.48	46.48	50.73	47.78	41.48
									VL Mevrouw Van Ande	1	4.5	32.68	30.56	23.05	33.42	28.42	33.05	28.05	32.68	30.56	23.05
									VL Mevrouw Van Ande	1	8.8	36.97	34.87	27.34	37.72	32.72	37.34	32.34	36.97	34.87	27.34
									VL Mevrouw Van Ande	1	12.1	36.90	34.79	27.26	37.64	32.64	37.26	32.26	36.90	34.79	27.26
									VL Mevrouw Van Ande	1	15.4	37.35	35.24	27.71	38.09	33.09	37.71	32.71	37.35	35.24	27.71
									VL Mevrouw Van Ande	1	19.7	37.68	35.58	28.05	38.43	33.43	38.05	33.05	37.68	35.58	28.05
									VL Mevrouw Van Ande	1	22.0	37.91	35.81	28.27	38.65	33.65	38.27	33.27	37.91	35.81	28.27
									VL Mevrouw Van Ande	1	25.5	38.08	35.98	28.45	38.83	33.83	38.45	33.45	38.08	35.98	28.45
									VL Griendweg (4)	1	4.5	35.33	32.96	24.64	35.70	35.70	35.33	35.33	35.33	32.96	24.64
									VL Griendweg (4)	1	8.8	34.68	32.30	23.99	35.05	35.05	34.68	34.68	32.30	23.99	
									VL Griendweg (4)	1	12.1	34.89	32.50	24.19	35.26	35.26	34.89	34.89	32.50	24.19	
									VL Griendweg (4)	1	15.4	34.92	32.54	24.22	35.29	35.29	34.92	34.92	32.54	24.22	
									VL Griendweg (4)	1	19.7	34.87	32.49	24.17	35.24	35.24	34.87	34.87	32.49	24.17	
									VL Griendweg (4)	1	22.0	34.88	32.50	24.19	35.25	35.25	34.88	34.88	32.50	24.19	
									VL Griendweg (4)	1	25.5	34.79	32.41	24.09	35.16	35.16	34.79	34.79	32.41	24.09	
									VL Ontsluitingsweg wir	1	4.5	49.59	47.28	39.12	50.04	50.04	49.59	49.59	47.28	39.12	
									VL Ontsluitingsweg wir	1	8.8	50.07	47.76	39.60	50.52	50.52	50.07	50.07	47.76	39.60	
									VL Ontsluitingsweg wir	1	12.1	50.09	47.78	39.62	50.54	50.54	50.09	50.09	47.78	39.62	
									VL Ontsluitingsweg wir	1	15.4	50.05	47.74	39.58	50.50	50.50	50.05	50.05	47.74	39.58	
									VL Ontsluitingsweg wir	1	19.7	49.87	47.57	39.40	50.32	50.32	49.87	49.87	47.57	39.40	
									VL Ontsluitingsweg wir	1	22.0	49.79	47.48	39.32	50.24	50.24	49.79	49.79	47.48	39.32	
									VL Ontsluitingsweg wir	1	25.5	49.66	47.35	39.19	50.11	50.11	49.66	49.66	47.35	39.19	
									VL Laagdalemseweg (:	1	4.5	22.16	18.69	11.76	22.33	22.33	22.16	22.16	18.69	11.76	
									VL Laagdalemseweg (:	1	8.8	30.17	26.79	19.71	30.35	30.35	30.17	30.17	26.79	19.71	
									VL Laagdalemseweg (:	1	12.1	30.09	26.70	19.63	30.27	30.27	30.09	30.09	26.70	19.63	
									VL Laagdalemseweg (:	1	15.4	30.17	26.79	19.72	30.35	30.35	30.17	30.17	26.79	19.72	
									VL Laagdalemseweg (:	1	19.7	30.40	27.01	19.94	30.58	30.58	30.40	30.40	27.01	19.94	
									VL Laagdalemseweg (:	1	22.0	30.53	27.15	20.08	30.71	30.71	30.53	30.53	27.15	20.08	
									VL Laagdalemseweg (:	1	25.5	30.84	27.47	20.39	31.02	31.02	30.84	30.84	27.47	20.39	
									VL Laagdalemseweg (l	1	4.5	33.66	30.67	23.14	33.92	28.92	33.66	28.66	33.66	30.67	23.14
									VL Laagdalemseweg (l	1	8.8	36.32	33.35	25.80	36.58	31.58	36.32	31.32	36.32	33.35	25.80
									VL Laagdalemseweg (l	1	12.1	36.13	33.14	25.61	36.39	31.39	36.13	31.13	36.13	33.14	25.61
									VL Laagdalemseweg (l	1	15.4	33.84	30.86	23.33	34.10	29.10	33.84	28.84	33.84	30.86	23.33
									VL Laagdalemseweg (l	1	19.7	33.93	30.95	23.42	34.19	29.19	33.93	28.93	33.93	30.95	23.42
									VL Laagdalemseweg (l	1	22.0	34.06	31.08	23.55	34.32	29.32	34.06	29.06	34.06	31.08	23.55
									VL Laagdalemseweg (l	1	25.5	34.27	31.29	23.76	34.53	29.53	34.27	29.27	34.27	31.29	23.76
476	0.0	0.0 F02: variant 2		app. vrij			90		RL totaal (0)	1	8.8	42.58	44.44	42.72	49.35	49.35	52.72	52.72	--	--	--
									RL totaal (0)	1	12.1	41.73	43.59	41.87	48.50	48.50	51.87	51.87	--	--	--
									RL totaal (0)	1	15.4	40.82	42.68	40.96	47.59	47.59	50.96	50.96	--	--	--
									RL totaal (0)	1	19.7	42.31	44.17	42.45	49.08	49.08	52.45	52.45	--	--	--
									RL totaal (0)	1	22.0	43.64	45.50	43.78	50.41	50.41	53.78	53.78	--	--	--
									RL totaal (0)	1	25.5	45.36	47.22	45.50	52.13	52.13	55.50	55.50	--	--	--
									VL totaal (0)	1	8.8	55.72	52.75	47.76	56.86	56.12	57.76	57.16	55.72	52.75	47.76
									VL totaal (0)	1	12.1	55.29	52.39	47.01	56.31	55.38	57.01	56.21	55.29	52.39	47.01
									VL totaal (0)	1	15.4	55.39	52.49	47.07	56.40	55.39	57.07	56.21	55.39	52.49	47.07
									VL totaal (0)	1	19.7	55.45	52.54	47.12	56.45	55.38	57.12	56.21	55.45	52.54	47.12
									VL totaal (0)	1	22.0	55.87	52.92	47.73	56.94	55.96	57.73	56.92	55.87	52.92	47.73
									VL totaal (0)	1	25.5	56.11	53.14	48.03	57.20	56.25	58.03	57.25	56.11	53.14	48.03
									VL Rijksweg A15 (1)	1	8.8	52.13	48.61	45.83	53.94	53.94	55.83	55.83	52.13	48.61	45.83

													(*) IL: inc. maatregel, VL:inc aftrek, RL: inc prognosetoeslag			(^) VL: ex. optrektoeslag					
nr	z1	m1 adres	huisnr	type	afw.toets	refl	kenmerk	rhart	groep	sh	wnh	dag	avond	nacht	Lden	Lden(*)	Letm	Letm(*)	dag(^)	avond(^)	nacht(^)
								VL	Rijksweg A15 (1)	1	12.1	50.72	47.20	44.40	52.52	52.52	54.40	54.40	50.72	47.20	44.40
								VL	Rijksweg A15 (1)	1	15.4	50.70	47.18	44.36	52.49	52.49	54.36	54.36	50.70	47.18	44.36
								VL	Rijksweg A15 (1)	1	19.7	50.73	47.21	44.36	52.50	52.50	54.36	54.36	50.73	47.21	44.36
								VL	Rijksweg A15 (1)	1	22.0	51.83	48.33	45.41	53.58	53.58	55.41	55.41	51.83	48.33	45.41
								VL	Rijksweg A15 (1)	1	25.5	52.32	48.85	45.87	54.06	54.06	55.87	55.87	52.32	48.85	45.87
								VL	Spijksesteeg (2)	1	8.8	49.37	46.40	40.13	50.03	45.03	50.13	45.13	49.37	46.40	40.13
								VL	Spijksesteeg (2)	1	12.1	49.80	46.84	40.57	50.46	45.46	50.57	45.57	49.80	46.84	40.57
								VL	Spijksesteeg (2)	1	15.4	50.23	47.26	40.99	50.89	45.89	50.99	45.99	50.23	47.26	40.99
								VL	Spijksesteeg (2)	1	19.7	50.55	47.59	41.31	51.21	46.21	51.31	46.31	50.55	47.59	41.31
								VL	Spijksesteeg (2)	1	22.0	50.66	47.71	41.42	51.32	46.32	51.42	46.42	50.66	47.71	41.42
								VL	Spijksesteeg (2)	1	25.5	50.77	47.81	41.53	51.43	46.43	51.53	46.53	50.77	47.81	41.53
								VL	Mevrouw Van Ande	1	8.8	37.12	35.02	27.49	37.87	32.87	37.49	32.49	37.12	35.02	27.49
								VL	Mevrouw Van Ande	1	12.1	37.01	34.90	27.38	37.76	32.76	37.38	32.38	37.01	34.90	27.38
								VL	Mevrouw Van Ande	1	15.4	37.42	35.32	27.79	38.17	33.17	37.79	32.79	37.42	35.32	27.79
								VL	Mevrouw Van Ande	1	19.7	37.64	35.54	28.01	38.39	33.39	38.01	33.01	37.64	35.54	28.01
								VL	Mevrouw Van Ande	1	22.0	37.87	35.76	28.23	38.61	33.61	38.23	33.23	37.87	35.76	28.23
								VL	Mevrouw Van Ande	1	25.5	37.98	35.87	28.34	38.72	33.72	38.34	33.34	37.98	35.87	28.34
								VL	Griendweg (4)	1	8.8	33.73	31.34	23.03	34.10	34.10	33.73	33.73	33.73	31.34	23.03
								VL	Griendweg (4)	1	12.1	34.01	31.63	23.32	34.38	34.38	34.01	34.01	34.01	31.63	23.32
								VL	Griendweg (4)	1	15.4	34.11	31.73	23.42	34.48	34.48	34.11	34.11	34.11	31.73	23.42
								VL	Griendweg (4)	1	19.7	34.06	31.68	23.36	34.43	34.43	34.06	34.06	34.06	31.68	23.36
								VL	Griendweg (4)	1	22.0	34.03	31.65	23.34	34.40	34.40	34.03	34.03	34.03	31.65	23.34
								VL	Griendweg (4)	1	25.5	34.01	31.63	23.32	34.38	34.38	34.01	34.01	34.01	31.63	23.32
								VL	Ontsluitingsweg wir	1	8.8	50.42	48.11	39.95	50.87	50.87	50.42	50.42	50.42	48.11	39.95
								VL	Ontsluitingsweg wir	1	12.1	50.46	48.15	39.99	50.91	50.91	50.46	50.46	50.46	48.15	39.99
								VL	Ontsluitingsweg wir	1	15.4	50.43	48.12	39.96	50.88	50.88	50.43	50.43	50.43	48.12	39.96
								VL	Ontsluitingsweg wir	1	19.7	50.27	47.96	39.80	50.72	50.72	50.27	50.27	50.27	47.96	39.80
								VL	Ontsluitingsweg wir	1	22.0	50.20	47.89	39.73	50.65	50.65	50.20	50.20	50.20	47.89	39.73
								VL	Ontsluitingsweg wir	1	25.5	50.17	47.86	39.70	50.62	50.62	50.17	50.17	50.17	47.86	39.70
								VL	Laagdalemseweg (:	1	8.8	32.49	29.08	22.01	32.66	32.66	32.49	32.49	32.49	29.08	22.01
								VL	Laagdalemseweg (:	1	12.1	32.50	29.07	22.02	32.66	32.66	32.50	32.50	32.50	29.07	22.02
								VL	Laagdalemseweg (:	1	15.4	32.64	29.22	22.17	32.81	32.81	32.64	32.64	32.64	29.22	22.17
								VL	Laagdalemseweg (:	1	19.7	32.44	29.03	21.97	32.61	32.61	32.44	32.44	32.44	29.03	21.97
								VL	Laagdalemseweg (:	1	22.0	32.65	29.24	22.18	32.82	32.82	32.65	32.65	32.65	29.24	22.18
								VL	Laagdalemseweg (:	1	25.5	32.98	29.57	22.50	33.15	33.15	32.98	32.98	32.98	29.57	22.50
								VL	Laagdalemseweg (l	1	8.8	36.28	33.32	25.77	36.55	31.55	36.28	31.28	36.28	33.32	25.77
								VL	Laagdalemseweg (l	1	12.1	36.09	33.10	25.57	36.35	31.35	36.09	31.09	36.09	33.10	25.57
								VL	Laagdalemseweg (l	1	15.4	33.94	30.96	23.42	34.20	29.20	33.94	28.94	33.94	30.96	23.42
								VL	Laagdalemseweg (l	1	19.7	33.98	31.01	23.47	34.24	29.24	33.98	28.98	33.98	31.01	23.47
								VL	Laagdalemseweg (l	1	22.0	34.13	31.15	23.61	34.39	29.39	34.13	29.13	34.13	31.15	23.61
								VL	Laagdalemseweg (l	1	25.5	34.35	31.37	23.84	34.61	29.61	34.35	29.35	34.35	31.37	23.84
477	0.0	0.0 F02: variant 2		app. vrij			90	RL	totaal (0)	1	8.8	42.86	44.73	43.01	49.64	49.64	53.01	53.01	--	--	--
								RL	totaal (0)	1	12.1	42.19	44.05	42.33	48.96	48.96	52.33	52.33	--	--	--
								RL	totaal (0)	1	15.4	41.41	43.27	41.55	48.18	48.18	51.55	51.55	--	--	--
								RL	totaal (0)	1	19.7	42.79	44.65	42.93	49.56	49.56	52.93	52.93	--	--	--
								RL	totaal (0)	1	22.0	43.88	45.74	44.02	50.65	50.65	54.02	54.02	--	--	--
								RL	totaal (0)	1	25.5	45.36	47.22	45.50	52.13	52.13	55.50	55.50	--	--	--
								VL	totaal (0)	1	8.8	55.58	52.62	47.56	56.69	55.89	57.56	56.91	55.58	52.62	47.56
								VL	totaal (0)	1	12.1	55.25	52.37	46.93	56.26	55.26	56.93	56.08	55.25	52.37	46.93
								VL	totaal (0)	1	15.4	55.37	52.50	47.00	56.36	55.28	57.00	56.07	55.37	52.50	47.00
								VL	totaal (0)	1	19.7	55.52	52.63	47.17	56.52	55.37	57.17	56.19	55.52	52.63	47.17
								VL	totaal (0)	1	22.0	55.90	52.97	47.73	56.96	55.90	57.73	56.85	55.90	52.97	47.73

nr	z1	m1 adres	huisnr type	afw.toets	refl kenmerk	rhart groep	(*) IL: inc. maatregel, VL:inc aftrek, RL: inc prognosetoeslag							(^) VL: ex. optrektoeslag				
							sh	wnh	dag	avond	nacht	Lden	Lden(*)	Letm	Letm(*)	dag(^)	avond(^)	nacht(^)
VL						totaal (0)	1	25.5	56.07	53.12	47.98	57.16	56.13	57.98	57.13	56.07	53.12	47.98
VL						Rijksweg A15 (1)	1	8.8	51.77	48.24	45.49	53.59	53.59	55.49	55.49	51.77	48.24	45.49
VL						Rijksweg A15 (1)	1	12.1	50.44	46.92	44.18	52.27	52.27	54.18	54.18	50.44	46.92	44.18
VL						Rijksweg A15 (1)	1	15.4	50.39	46.86	44.10	52.20	52.20	54.10	54.10	50.39	46.86	44.10
VL						Rijksweg A15 (1)	1	19.7	50.61	47.09	44.29	52.41	52.41	54.29	54.29	50.61	47.09	44.29
VL						Rijksweg A15 (1)	1	22.0	51.64	48.14	45.28	53.42	53.42	55.28	55.28	51.64	48.14	45.28
VL						Rijksweg A15 (1)	1	25.5	52.06	48.58	45.69	53.84	53.84	55.69	55.69	52.06	48.58	45.69
VL						Spijksesteeg (2)	1	8.8	49.60	46.67	40.35	50.26	45.26	50.35	45.35	49.60	46.67	40.35
VL						Spijksesteeg (2)	1	12.1	50.05	47.12	40.80	50.71	45.71	50.80	45.80	50.05	47.12	40.80
VL						Spijksesteeg (2)	1	15.4	50.51	47.58	41.26	51.17	46.17	51.26	46.26	50.51	47.58	41.26
VL						Spijksesteeg (2)	1	19.7	50.87	47.95	41.62	51.53	46.53	51.62	46.62	50.87	47.95	41.62
VL						Spijksesteeg (2)	1	22.0	51.00	48.08	41.74	51.66	46.66	51.74	46.74	51.00	48.08	41.74
VL						Spijksesteeg (2)	1	25.5	51.07	48.15	41.82	51.73	46.73	51.82	46.82	51.07	48.15	41.82
VL						Mevrouw Van Ande	1	8.8	36.73	34.63	27.10	37.48	32.48	37.10	32.10	36.73	34.63	27.10
VL						Mevrouw Van Ande	1	12.1	36.79	34.68	27.15	37.53	32.53	37.15	32.15	36.79	34.68	27.15
VL						Mevrouw Van Ande	1	15.4	37.37	35.27	27.74	38.12	33.12	37.74	32.74	37.37	35.27	27.74
VL						Mevrouw Van Ande	1	19.7	37.74	35.64	28.11	38.49	33.49	38.11	33.11	37.74	35.64	28.11
VL						Mevrouw Van Ande	1	22.0	38.00	35.89	28.36	38.74	33.74	38.36	33.36	38.00	35.89	28.36
VL						Mevrouw Van Ande	1	25.5	38.30	36.19	28.66	39.04	34.04	38.66	33.66	38.30	36.19	28.66
VL						Griendweg (4)	1	8.8	32.40	30.03	21.72	32.78	32.78	32.40	32.40	32.40	30.03	21.72
VL						Griendweg (4)	1	12.1	33.15	30.77	22.46	33.52	33.52	33.15	33.15	33.15	30.77	22.46
VL						Griendweg (4)	1	15.4	33.27	30.89	22.57	33.64	33.64	33.27	33.27	33.27	30.89	22.57
VL						Griendweg (4)	1	19.7	33.26	30.88	22.57	33.63	33.63	33.26	33.26	33.26	30.88	22.57
VL						Griendweg (4)	1	22.0	33.19	30.81	22.50	33.56	33.56	33.19	33.19	33.19	30.81	22.50
VL						Griendweg (4)	1	25.5	33.21	30.83	22.52	33.58	33.58	33.21	33.21	33.21	30.83	22.52
VL						Ontsluitingsweg wir	1	8.8	50.32	48.01	39.85	50.77	50.77	50.32	50.32	50.32	48.01	39.85
VL						Ontsluitingsweg wir	1	12.1	50.47	48.16	40.00	50.92	50.92	50.47	50.47	50.47	48.16	40.00
VL						Ontsluitingsweg wir	1	15.4	50.46	48.15	39.99	50.91	50.91	50.46	50.46	50.46	48.15	39.99
VL						Ontsluitingsweg wir	1	19.7	50.29	47.98	39.82	50.74	50.74	50.29	50.29	50.29	47.98	39.82
VL						Ontsluitingsweg wir	1	22.0	50.22	47.91	39.74	50.67	50.67	50.22	50.22	50.22	47.91	39.74
VL						Ontsluitingsweg wir	1	25.5	50.11	47.80	39.64	50.56	50.56	50.11	50.11	50.11	47.80	39.64
VL						Laagdalemsweg (:	1	8.8	31.25	27.87	20.77	31.42	31.42	31.25	31.25	31.25	27.87	20.77
VL						Laagdalemsweg (:	1	12.1	31.28	27.87	20.81	31.45	31.45	31.28	31.28	31.28	27.87	20.81
VL						Laagdalemsweg (:	1	15.4	31.42	28.01	20.95	31.59	31.59	31.42	31.42	31.42	28.01	20.95
VL						Laagdalemsweg (:	1	19.7	31.55	28.15	21.08	31.72	31.72	31.55	31.55	31.55	28.15	21.08
VL						Laagdalemsweg (:	1	22.0	31.61	28.22	21.15	31.79	31.79	31.61	31.61	31.61	28.22	21.15
VL						Laagdalemsweg (:	1	25.5	31.93	28.54	21.47	32.11	32.11	31.93	31.93	31.93	28.54	21.47
VL						Laagdalemsweg (l	1	8.8	35.98	33.02	25.46	36.24	31.24	35.98	30.98	35.98	33.02	25.46
VL						Laagdalemsweg (l	1	12.1	35.78	32.80	25.27	36.04	31.04	35.78	30.78	35.78	32.80	25.27
VL						Laagdalemsweg (l	1	15.4	33.94	30.96	23.42	34.20	29.20	33.94	28.94	33.94	30.96	23.42
VL						Laagdalemsweg (l	1	19.7	33.97	31.00	23.46	34.23	29.23	33.97	28.97	33.97	31.00	23.46
VL						Laagdalemsweg (l	1	22.0	34.12	31.15	23.61	34.38	29.38	34.12	29.12	34.12	31.15	23.61
VL						Laagdalemsweg (l	1	25.5	34.36	31.38	23.85	34.62	29.62	34.36	29.36	34.36	31.38	23.85

Bijlage F

Geluidbelastingen in tabelvorm: variant 1

Reken- punt	Reken- hoogte [m]	Omschrijving	Geluidbelastingen (Lden) in dB - Variant 1										ontsluitingsweg winkencentrum excl. aftrek	Griendweg excl. aftrek	Totaal wegverkeer excl. aftrek	Spoorlijn	Cumulatie RMG2012 Lcum*
			Rijksweg A15		Spijkseesteg		Mevrouw Van Andel Spruytlaan		Laagdalemseweg (60 km/h)		Laagdalemseweg (30 km/h)						
			excl. aftrek	Incl. aftrek	excl. aftrek	Incl. aftrek	excl. aftrek	Incl. aftrek	excl. aftrek	Incl. aftrek	excl. aftrek	Incl. aftrek					
410	1,5	F03	51,39	49,39	56,35	51,35	36,90	31,90	35,22	30,22	32,20	44,55	40,67	57,92	48,79	53	
410	4,5	F03	53,37	51,37	57,48	52,48	37,87	32,87	35,65	30,65	32,64	44,54	41,45	59,19	50,26	55	
410	7,5	F03	54,97	52,97	57,98	52,98	39,47	34,47	36,40	31,40	33,27	45,30	41,49	60,02	51,22	56	
410	10,5	F03	54,63	52,63	58,00	53,00	38,35	33,35	36,15	31,15	33,18	45,83	41,46	59,94	50,87	56	
410	13,5	F03	54,34	52,34	58,07	53,07	38,71	33,71	34,45	29,45	33,15	46,10	41,33	59,91	50,14	56	
411	1,5	F03	50,82	48,82	56,19	51,19	36,51	31,51	35,20	30,20	34,07	45,09	40,24	57,71	47,76	53	
411	4,5	F03	53,13	51,13	57,15	52,15	37,30	32,30	35,69	30,69	34,54	45,30	41,18	58,94	49,48	55	
411	7,5	F03	54,59	52,59	57,83	52,83	37,23	32,23	36,35	31,35	35,10	46,15	41,24	59,83	50,42	56	
411	10,5	F03	54,25	52,25	57,86	52,86	35,29	30,29	36,24	31,24	35,19	46,53	41,21	59,76	50,02	56	
411	13,5	F03	54,05	52,05	57,93	52,93	36,09	31,09	34,56	29,56	35,48	46,75	41,09	59,76	49,45	56	
412	1,5	F03	50,55	48,55	54,30	49,30	37,27	32,27	35,15	30,15	34,06	45,88	40,13	56,47	48,04	52	
412	4,5	F03	53,16	51,16	54,90	49,90	37,88	32,88	35,63	30,63	34,55	46,44	41,09	57,68	49,74	54	
412	7,5	F03	54,32	52,32	55,65	50,65	37,79	32,79	36,46	31,46	34,77	47,21	41,17	58,55	50,58	55	
412	10,5	F03	53,67	51,67	55,69	50,69	35,90	30,90	36,36	31,36	33,60	47,46	41,15	58,34	49,92	54	
412	13,5	F03	53,05	51,05	55,83	50,83	36,32	31,32	34,94	29,94	33,73	47,62	41,04	58,23	48,93	54	
413	1,5	F03	51,94	49,94	56,59	51,59	37,47	32,47	35,12	30,12	33,26	44,77	37,40	58,19	49,50	54	
413	4,5	F03	53,87	51,87	57,82	52,82	38,05	33,05	35,45	30,45	33,57	44,71	38,84	59,53	50,92	55	
413	7,5	F03	55,58	52,58	58,31	53,31	38,17	33,17	36,51	31,51	33,84	45,50	39,01	60,40	51,80	56	
413	10,5	F03	55,32	53,32	58,34	53,34	35,79	30,79	36,30	31,30	34,24	46,03	39,07	60,34	51,46	56	
413	13,5	F03	54,90	52,90	58,41	53,41	36,36	31,36	34,52	29,52	34,36	46,26	39,00	60,27	51,04	56	
414	1,5	F03	51,93	49,93	56,44	51,44	38,05	33,05	35,40	30,40	36,14	45,16	35,64	58,11	49,87	54	
414	4,5	F03	53,68	51,68	57,34	52,34	38,60	33,60	35,64	30,64	36,25	45,09	37,06	59,18	51,15	55	
414	7,5	F03	55,32	53,32	57,91	52,91	38,51	33,51	36,61	31,61	36,30	45,93	37,41	60,08	52,01	56	
414	10,5	F03	55,00	53,00	57,95	52,95	36,03	31,03	36,50	31,50	36,20	46,47	37,56	60,01	51,61	56	
414	13,5	F03	54,75	52,75	58,04	53,04	36,74	31,74	34,86	29,86	36,29	46,66	37,58	59,99	51,24	56	
415	1,5	F03	52,20	50,20	56,21	51,21	38,19	33,19	35,48	30,48	35,23	45,32	34,21	58,02	49,82	54	
415	4,5	F03	54,01	52,01	56,99	51,99	38,93	33,93	35,67	30,67	35,43	45,26	35,15	59,05	50,95	55	
415	7,5	F03	55,51	52,51	57,67	52,67	40,58	35,58	36,85	31,85	35,68	46,11	35,86	60,02	51,82	56	
415	10,5	F03	54,88	52,88	57,74	52,74	38,86	33,86	36,87	31,87	35,86	46,64	36,06	59,86	51,47	56	
415	13,5	F03	54,45	52,45	57,86	52,86	39,33	34,33	34,91	29,91	36,05	46,80	36,15	59,81	50,96	56	
416	1,5	F03	52,20	50,20	55,75	50,75	38,28	33,28	36,21	31,21	33,99	45,31	32,77	57,72	49,47	53	
416	4,5	F03	54,43	52,43	56,50	51,50	38,44	33,44	36,40	31,40	34,18	45,34	32,99	58,88	51,02	55	
416	7,5	F03	55,83	52,83	57,19	52,19	38,16	33,16	37,42	32,42	34,21	46,22	33,79	59,85	51,96	56	
416	10,5	F03	55,40	53,40	57,30	52,30	37,20	32,20	37,34	32,34	34,20	46,78	34,19	59,77	51,53	56	
416	13,5	F03	54,92	52,92	57,44	52,44	37,83	32,83	35,20	30,20	34,36	46,87	34,37	59,68	50,83	56	
417	4,5	F02: variant 1	53,79	51,79	53,60	48,60	39,84	34,84	36,11	31,11	33,92	50,72	33,59	57,82	50,22	53	
417	8,8	F02: variant 1	55,25	53,25	53,84	48,84	38,40	33,40	36,74	31,74	33,04	51,14	34,77	58,59	51,03	55	
417	12,1	F02: variant 1	54,16	52,16	54,38	49,38	38,56	33,56	36,20	31,20	33,01	51,16	34,97	58,34	50,00	54	
417	15,4	F02: variant 1	53,83	51,83	54,56	49,56	39,12	34,12	33,40	28,40	32,88	51,12	35,03	58,27	48,97	54	
417	19,7	F02: variant 1	53,32	51,32	54,69	49,69	39,92	34,92	33,54	28,54	33,57	50,95	34,90	58,13	49,49	54	
417	22	F02: variant 1	53,70	51,70	54,71	49,71	40,20	35,20	33,72	28,72	32,90	50,89	34,90	58,27	50,71	54	
417	25,5	F02: variant 1	54,53	52,53	54,64	49,64	40,24	35,24	34,00	29,00	33,22	50,80	34,88	58,53	51,54	54	
419	4,5	F02: variant 1	53,57	51,57	52,90	47,90	39,22	34,22	35,97	30,97	34,79	52,60	33,58	57,94	49,79	52	
419	8,8	F02: variant 1	55,03	53,03	52,88	47,88	37,43	32,43	36,43	31,43	33,13	52,80	34,77	58,56	50,50	53	
419	12,1	F02: variant 1	54,29	52,29	53,50	48,50	37,49	32,49	36,01	31,01	33,10	52,77	35,01	58,43	49,94	52	
419	15,4	F02: variant 1	54,17	52,17	53,75	48,75	38,30	33,30	33,31	28,31	33,16	52,68	35,05	58,44	48,74	54	
419	19,7	F02: variant 1	53,65	51,65	53,94	48,94	38,96	33,96	33,46	28,46	33,40	52,48	35,01	58,27	49,15	54	
419	22	F02: variant 1	54,12	52,12	53,98	48,98	39,40	34,40	33,66	28,66	33,44	52,39	34,97	58,44	50,55	54	
419	25,5	F02: variant 1	54,69	52,69	53,93	48,93	39,56	34,56	33,92	28,92	33,76	51,85	34,88	58,52	51,40	54	
420	4,5	F02: variant 1	53,32	51,32	52,52	47,52	38,81	33,81	35,94	30,94	34,95	55,00	33,47	58,61	49,83	51	
420	8,8	F02: variant 1	54,99	52,99	52,23	47,23	37,85	32,85	36,52	31,52	32,95	55,00	34,69	59,10	50,46	53	
420	12,1	F02: variant 1	53,78	51,78	52,83	47,83	37,87	32,87	36,17	31,17	33,19	54,87	34,94	58,77	49,67	52	
420	15,4	F02: variant 1	53,54	51,54	53,11	48,11	38,56	33,56	33,48	28,48	33,64	54,67	34,97	58,68	48,30	52	
420	19,7	F02: variant 1	53,03	51,03	53,32	48,32	39,26	34,26	33,62	28,62	33,89	54,00	34,94	58,34	48,83	51	
420	22	F02: variant 1	53,59	51,59	53,37	48,37	39,57	34,57	33,79	28,79	33,15	53,85	34,87	58,48	50,38	52	
420	25,5	F02: variant 1	54,35	52,35	53,40	48,40	39,79	34,79	34,07	29,07	33,47	53,36	34,86	58,60	51,52	52	
421	4,5	F02: variant 1	53,98	51,98	53,71	48,71	40,56	35,56	36,20	31,20	32,86	50,12	32,74	57,83	50,64	54	
421	8,8	F02: variant 1	55,44	53,44	54,05	49,05	40,16	35,16	37,01	32,01	32,40	50,66	33,94	58,69	51,44	55	
421	12,1	F02: variant 1	54,83	52,83	54,57	49,57	37,83	32,83	36,60	31,60	32,45	50,68	34,21	58,59	50,94	55	
421	15,4	F02: variant 1	54,70	52,70	54,73	49,73	38,55	33,55	33,72	28,72	32,65	50,63	34,27	58,58	49,81	54	
421	19,7	F02: variant 1	54,24	52,24	54,87	49,87	39,27	34,27	33,78	28,78	32,75	50,49	34,24	58,45	50,08	54	
421	22	F02: variant 1	54,50	52,50	54,85	49,85	39,65	34,65	33,95	28,95	32,78	50,44	34,18	58,54	51,06	54	
421	25,5	F02: variant 1	54,81	52,81	54,71	49,71	39,78	34,78	34,23	29,23	33,12	50,36	34,18	58,60	51,53	55	
423	1,5	F01	52,06	50,06	54,63	49,63	40,24	35,24	36,62	31,62	35,57	45,84	29,22	57,06	50,38	53	
423	4,5	F01	54,35	52,35	55,03	50,03	39,99	34,99	36,83	31,83	35,65	46,10	28,81	58,13	51,57	54	
423	7,5	F01	55,58	52,58	55,78	50,78	39,66	34,66	37,50	32,50	35,61	47,09	29,23	59,09	52,16	55	

Rekenpunt	Rekenhoogte [m]	Omschrijving	Geluidbelastingen (Lden) in dB - Variant 1										ontsluitingsweg winkelcentrum excl. aftrek	Griendweg excl. aftrek	Totaal wegverkeer excl. aftrek	Spoorlijn	Cumulatie RMG2012 Lcum*
			Rijksweg A15		Spijksesteeg		Mevrouw Van Andel Spruytlaan		Laagdalemseweg (60 km/h)		Laagdalemseweg (30 km/h)						
			excl. aftrek	Incl. aftrek	excl. aftrek	Incl. aftrek	excl. aftrek	Incl. aftrek	excl. aftrek	Incl. aftrek	excl. aftrek	Incl. aftrek					
423	10,5	F01	55,29	53,29	55,86	50,86	39,99	34,99	37,34	32,34	35,84	47,48	29,53	59,03	51,59	55	
423	13,5	F01	54,44	52,44	56,05	51,05	41,01	36,01	34,88	29,88	35,50	47,59	29,87	58,80	50,63	55	
424	1,5	F01	52,22	50,22	54,58	49,58	40,95	35,95	36,63	31,63	33,64	45,71	28,55	57,09	49,88	53	
424	4,5	F01	54,35	52,35	55,04	50,04	40,70	35,70	36,83	31,83	33,84	45,93	28,31	58,13	51,19	54	
424	7,5	F01	55,50	52,50	55,76	50,76	40,38	35,38	37,06	32,06	33,70	46,91	28,73	59,03	51,78	55	
424	10,5	F01	55,30	53,30	55,84	50,84	40,80	35,80	36,87	31,87	33,95	47,31	28,97	59,01	51,34	55	
424	13,5	F01	54,65	52,65	56,04	51,04	41,67	36,67	34,94	29,94	34,16	47,44	29,15	58,87	50,31	55	
425	1,5	F01	51,74	49,74	54,57	49,57	41,45	36,45	36,86	31,86	34,33	45,24	27,85	56,91	49,73	53	
425	4,5	F01	53,99	51,99	55,13	50,13	41,23	36,23	36,97	31,97	34,46	45,39	27,81	58,01	51,13	54	
425	7,5	F01	55,15	53,15	55,90	50,90	41,30	36,30	37,17	32,17	34,33	46,32	28,08	58,93	51,65	55	
425	10,5	F01	54,85	52,85	56,01	51,01	41,84	36,84	36,96	31,96	34,46	46,78	28,39	58,89	51,43	55	
425	13,5	F01	54,03	52,03	56,16	51,16	42,46	37,46	35,32	30,32	34,80	46,93	28,39	58,69	50,48	55	
426	1,5	WV01	51,86	49,86	58,52	53,52	43,83	38,83	36,55	31,55	35,84	43,03	27,00	59,62	49,93	55	
426	4,5	WV01	53,64	51,64	59,52	54,52	43,34	38,34	36,77	31,77	35,32	42,70	26,89	60,70	51,40	56	
426	7,5	WV01	55,16	53,16	59,73	54,73	43,65	38,65	36,89	31,89	35,59	43,26	26,95	61,21	52,04	57	
426	10,5	WV01	54,82	52,82	59,77	54,77	44,34	39,34	36,67	31,67	36,26	43,99	27,21	61,19	51,69	57	
426	13,5	WV01	54,23	52,23	59,81	54,81	45,05	40,05	35,53	30,53	36,49	44,09	26,83	61,10	50,68	57	
427	1,5	WV01	52,41	50,41	55,66	50,66	42,87	37,87	36,93	31,93	35,30	44,13	27,17	57,75	50,32	54	
427	4,5	WV01	54,23	52,23	56,33	51,33	42,52	37,52	37,13	32,13	35,12	44,08	27,18	58,73	51,47	55	
427	7,5	WV01	55,35	53,35	56,92	51,92	42,57	37,57	37,16	32,16	35,34	44,87	27,28	59,51	51,98	56	
427	10,5	WV01	54,95	52,95	57,07	52,07	43,11	38,11	36,81	31,81	35,81	45,48	27,58	59,48	51,65	56	
427	13,5	WV01	54,25	52,25	57,22	52,22	43,72	38,72	35,41	30,41	35,91	45,62	27,26	59,35	50,59	55	
428	1,5	WV01	52,21	50,21	54,08	49,08	42,84	37,84	37,11	32,11	36,58	45,11	27,24	56,85	49,85	53	
428	4,5	WV01	54,13	52,13	54,31	49,31	42,44	37,44	37,20	32,20	36,45	45,69	27,30	57,73	51,17	54	
428	7,5	WV01	54,99	52,99	55,04	50,04	42,23	37,23	37,16	32,16	36,29	46,60	27,42	58,49	51,52	55	
428	10,5	WV01	54,59	52,59	55,26	50,26	42,68	37,68	36,90	31,90	36,54	46,95	27,71	58,46	51,18	55	
428	13,5	WV01	53,81	51,81	55,43	50,43	43,21	38,21	35,58	30,58	36,90	47,08	27,45	58,27	50,25	54	
429	1,5	WV01	52,05	50,05	52,76	47,76	42,19	37,19	36,48	31,48	35,25	46,33	26,74	56,20	48,96	50	
429	4,5	WV01	54,34	52,34	53,03	48,03	41,97	36,97	36,75	31,75	35,39	47,56	27,07	57,44	50,87	52	
429	7,5	WV01	55,00	53,00	53,61	48,61	41,67	36,67	36,66	31,66	35,28	48,18	27,31	58,03	51,10	54	
429	10,5	WV01	54,67	52,67	53,90	48,90	41,96	36,96	36,39	31,39	35,52	48,38	27,54	58,00	50,71	54	
429	13,5	WV01	53,92	51,92	54,16	49,16	42,42	37,42	35,40	30,40	35,89	48,45	27,44	57,80	49,61	54	
430	1,5	WV01	51,58	49,58	51,86	46,86	41,37	36,37	36,35	31,35	35,75	48,66	26,89	55,95	48,91	50	
430	4,5	WV01	54,12	52,12	52,10	47,10	41,31	36,31	36,75	31,75	35,89	50,09	27,21	57,37	50,89	52	
430	7,5	WV01	54,59	52,59	52,29	47,29	40,94	35,94	36,50	31,50	35,82	50,40	27,58	57,69	51,05	53	
430	10,5	WV01	54,41	52,41	52,68	47,68	41,12	36,12	36,21	31,21	36,05	50,48	27,65	57,74	50,82	52	
430	13,5	WV01	53,68	51,68	53,03	48,03	41,52	36,52	35,56	30,56	36,37	50,47	27,71	57,55	49,99	52	
431	1,5	WV01	51,60	49,60	51,06	46,06	41,16	36,16	36,37	31,37	34,77	51,80	26,95	56,48	48,74	50	
431	4,5	WV01	54,07	52,07	51,27	46,27	41,18	36,18	36,75	31,75	34,95	52,69	27,24	57,76	50,58	52	
431	7,5	WV01	54,41	52,41	51,43	46,43	40,90	35,90	36,31	31,31	34,87	52,80	27,47	57,97	50,71	52	
431	10,5	WV01	54,17	52,17	51,69	46,69	41,17	36,17	36,00	31,00	35,05	52,77	27,54	57,92	50,54	52	
431	13,5	WV01	53,53	51,53	52,15	47,15	41,53	36,53	35,60	30,60	35,29	52,67	27,69	57,75	49,96	52	
432	1,5	WV01	51,69	49,69	50,72	45,72	40,34	35,34	36,30	31,30	35,03	55,03	27,21	57,80	49,05	50	
432	4,5	WV01	53,99	51,99	50,95	45,95	40,39	35,39	36,66	31,66	35,29	55,42	27,41	58,71	50,64	52	
432	7,5	WV01	54,27	52,27	50,93	45,93	40,14	35,14	36,17	31,17	35,35	55,36	27,55	58,77	50,80	52	
432	10,5	WV01	54,13	52,13	51,35	46,35	40,43	35,43	35,86	30,86	35,54	55,18	27,51	58,71	50,84	52	
432	13,5	WV01	53,44	51,44	51,82	46,82	40,78	35,78	35,46	30,46	35,75	54,94	27,78	58,48	50,16	51	
433	1,5	WV01	52,06	50,06	58,00	53,00	44,44	39,44	36,76	31,76	38,57	42,72	26,63	59,30	50,02	55	
433	4,5	WV01	53,76	51,76	59,03	54,03	43,93	38,93	36,91	31,91	37,78	42,58	26,65	60,38	51,59	56	
433	7,5	WV01	55,33	53,33	59,27	54,27	44,25	39,25	36,98	31,98	37,91	43,16	26,62	60,96	52,26	57	
433	10,5	WV01	54,89	52,89	59,33	54,33	44,92	39,92	36,71	31,71	38,36	43,92	26,90	60,91	51,88	57	
433	13,5	WV01	54,36	52,36	59,39	54,39	45,63	40,63	35,84	30,84	38,86	44,01	26,31	60,85	50,77	57	
434	1,5	WV01	52,34	50,34	57,43	52,43	45,44	40,44	36,70	31,70	40,14	42,53	25,96	58,99	50,21	55	
434	4,5	WV01	53,94	51,94	58,46	53,46	44,95	39,95	36,83	31,83	39,35	42,49	26,13	60,05	51,59	56	
434	7,5	WV01	55,28	53,28	58,74	53,74	45,26	40,26	36,95	31,95	39,55	43,12	26,08	60,62	52,06	57	
434	10,5	WV01	54,79	52,79	58,82	53,82	45,83	40,83	36,67	31,67	40,10	43,91	26,26	60,58	51,77	56	
434	13,5	WV01	54,32	52,32	58,89	53,89	46,67	41,67	36,01	31,01	40,65	44,06	25,53	60,55	50,74	56	
435	1,5	WV01	52,57	50,57	56,85	51,85	46,17	41,17	37,07	32,07	38,38	42,40	25,91	58,67	50,27	54	
435	4,5	WV01	54,27	52,27	57,90	52,90	45,66	40,66	37,11	32,11	37,78	42,40	26,14	59,77	51,59	56	
435	7,5	WV01	55,45	53,45	58,21	53,21	46,04	41,04	37,05	32,05	38,15	43,05	26,11	60,36	52,01	56	
435	10,5	WV01	54,72	52,72	58,30	53,30	46,68	41,68	36,74	31,74	38,83	43,85	26,42	60,24	51,69	56	
435	13,5	WV01	54,26	52,26	58,37	53,37	47,51	42,51	36,30	31,30	39,23	44,07	25,71	60,20	50,74	56	
436	1,5	WV01	52,34	50,34	56,57	51,57	47,04	42,04	37,63	32,63	39,45	42,42	25,06	58,50	50,27	54	
436	4,5	WV01	54,16	52,16	57,44	52,44	46,55	41,55	37,65	32,65	38,90	42,47	25,45	59,51	51,58	55	
436	7,5	WV01	55,38	53,38	57,84	52,84	46,92	41,92	37,50	32,50	39,35	43,16	25,47	60,16	52,03	56	
436	10,5	WV01	54,61	52,61	57,98	52,98	47,58	42,58	37,20	32,20	40,06	43,92	25,67	60,07	51,79	56	

Reken- punt	Reken- hoogte [m]	Omschrijving	Geluidbelastingen (Lden) in dB - Variant 1												Cumulatie RMG2012 Lcum*		
			Rijksweg A15		Spijksesteeg		Mevrouw Van Andel Spruytlaan		Laagdalemseweg (60 km/h)		Laagdalemseweg (30 km/h)		ontsluitingsweg winkelcentrum	Griendweg		Totaal wegverkeer	Spoorlijn
			excl. aftrek	incl. aftrek	excl. aftrek	incl. aftrek	excl. aftrek	incl. aftrek	excl. aftrek	incl. aftrek	excl. aftrek	incl. aftrek	excl. aftrek	excl. aftrek		excl. aftrek	excl. aftrek
436	13,5	WV01	54,11	52,11	58,08	53,08	48,11	43,11	36,90	31,90	40,33	44,09	25,29	60,03	50,70	56	
437	1,5	WV01	52,04	50,04	56,26	51,26	47,37	42,37	38,00	33,00	40,43	42,29	24,78	58,28	50,22	54	
437	4,5	WV01	53,82	51,82	57,11	52,11	46,92	41,92	37,91	32,91	40,02	42,36	25,12	59,23	51,60	55	
437	7,5	WV01	55,11	53,11	57,61	52,61	47,36	42,36	37,74	32,74	40,63	43,05	25,16	59,97	52,08	56	
437	10,5	WV01	54,29	52,29	57,77	52,77	48,01	43,01	37,50	32,50	41,30	43,79	25,27	59,89	51,76	56	
437	13,5	WV01	53,92	51,92	57,85	52,85	48,42	43,42	37,24	32,24	41,50	43,94	24,90	59,87	50,80	55	
438	1,5	WV01	52,07	50,07	55,92	50,92	48,07	43,07	38,60	33,60	41,51	42,05	23,83	58,16	50,16	54	
438	4,5	WV01	54,03	52,03	56,73	51,73	47,68	42,68	38,42	33,42	41,38	42,13	24,33	59,14	51,48	55	
438	7,5	WV01	55,08	53,08	57,30	52,30	48,15	43,15	38,25	33,25	42,16	42,83	24,45	59,86	52,05	56	
438	10,5	WV01	54,53	52,53	57,45	52,45	48,79	43,79	38,07	33,07	42,61	43,55	24,57	59,83	51,81	56	
438	13,5	WV01	54,08	52,08	57,53	52,53	49,14	44,14	37,84	32,84	42,79	43,70	24,35	59,79	50,86	55	
439	1,5	WV01	51,72	49,72	55,91	50,91	48,54	43,54	39,31	34,31	42,61	41,93	23,83	58,15	50,07	53	
439	4,5	WV01	53,75	51,75	56,61	51,61	48,21	43,21	39,02	34,02	42,77	41,99	24,29	59,06	51,18	55	
439	7,5	WV01	54,72	52,72	57,24	52,24	48,74	43,74	38,80	33,80	43,73	42,68	24,46	59,78	51,75	55	
439	10,5	WV01	54,43	52,43	57,40	52,40	49,35	44,35	38,72	33,72	43,96	43,36	24,59	59,86	51,48	55	
439	13,5	WV01	53,97	51,97	57,50	52,50	49,63	44,63	38,54	33,54	44,10	43,59	24,45	59,82	50,45	55	
440	1,5	WV01	51,44	49,44	56,13	51,13	48,91	43,91	39,92	34,92	44,18	41,56	23,31	58,31	50,04	53	
440	4,5	WV01	53,25	51,25	56,84	51,84	48,61	43,61	39,43	34,43	44,84	41,59	23,80	59,14	50,85	55	
440	7,5	WV01	54,05	52,05	57,55	52,55	49,16	44,16	39,13	34,13	45,68	42,30	24,10	59,86	51,27	55	
440	10,5	WV01	53,82	51,82	57,72	52,72	49,72	44,72	39,10	34,10	45,86	42,97	24,19	59,97	50,94	55	
440	13,5	WV01	53,40	51,40	57,80	52,80	50,01	45,01	39,05	34,05	45,94	43,21	24,02	59,95	50,14	55	
441	1,5	WV02	50,87	48,87	44,79	41,66	41,66	36,66	38,74	33,74	35,88	59,59	24,17	60,62	48,19	49	
441	4,5	WV02	53,31	51,31	50,08	45,08	41,53	36,53	39,11	34,11	35,92	59,29	24,64	60,76	50,14	51	
441	7,5	WV02	53,85	51,85	50,19	45,19	41,16	36,16	37,66	32,66	35,68	58,64	25,12	60,42	50,54	52	
441	10,5	WV02	53,74	51,74	50,51	45,51	41,25	36,25	37,32	32,32	35,94	57,98	25,35	60,00	50,50	52	
441	13,5	WV02	53,12	51,12	50,93	45,93	41,69	36,69	37,14	32,14	36,35	57,37	25,99	59,54	49,92	51	
442	1,5	WV02	50,90	48,90	44,30	41,42	41,42	36,42	39,09	34,09	35,99	53,33	22,96	56,52	48,57	49	
442	4,5	WV02	53,47	51,47	49,54	44,54	41,29	36,29	39,45	34,45	36,02	53,81	23,56	57,63	50,64	51	
442	7,5	WV02	54,05	52,05	49,56	44,56	40,92	35,92	37,71	32,71	35,76	53,80	24,27	57,83	51,16	52	
442	10,5	WV02	53,95	51,95	49,84	44,84	40,92	35,92	37,38	32,38	35,94	53,66	24,77	57,78	51,26	52	
442	13,5	WV02	53,52	51,52	50,24	45,24	41,33	36,33	37,25	32,25	36,31	53,48	25,67	57,61	50,87	52	
443	1,5	WV02	51,18	49,18	49,28	44,28	41,30	36,30	39,16	34,16	35,46	49,29	22,22	55,13	48,40	49	
443	4,5	WV02	53,48	51,48	49,48	44,48	41,15	36,15	39,41	34,41	35,60	50,64	22,93	56,56	50,56	51	
443	7,5	WV02	53,95	51,95	49,39	44,39	40,83	35,83	37,84	32,84	34,93	50,82	24,08	56,79	50,87	52	
443	10,5	WV02	53,87	51,87	49,60	44,60	40,82	35,82	37,50	32,50	35,10	50,75	24,68	56,76	50,89	52	
443	13,5	WV02	53,30	51,30	49,96	44,96	41,13	36,13	37,47	32,47	35,49	50,68	25,61	56,56	50,46	51	
444	1,5	WV02	51,62	49,62	48,52	43,52	40,32	35,32	39,33	34,33	35,60	45,84	20,60	54,44	48,80	50	
444	4,5	WV02	53,37	51,37	48,86	43,86	40,26	35,26	39,48	34,48	35,80	47,29	21,82	55,70	50,15	51	
444	7,5	WV02	53,80	51,80	48,60	43,60	40,00	35,00	37,60	32,60	34,29	47,87	23,75	55,94	50,45	52	
444	10,5	WV02	53,83	51,83	48,79	43,79	39,89	34,89	37,25	32,25	34,26	47,89	24,34	55,98	50,46	52	
444	13,5	WV02	53,25	51,25	49,13	44,13	40,16	35,16	37,28	32,28	34,62	47,78	25,41	55,71	50,08	51	
445	1,5	WV02	50,71	48,71	48,20	43,20	40,23	35,23	39,18	34,18	35,60	44,22	19,25	53,67	48,72	49	
445	4,5	WV02	53,10	51,10	48,65	43,65	40,25	35,25	39,33	34,33	35,83	45,08	21,04	55,23	50,47	51	
445	7,5	WV02	53,69	51,69	48,44	43,44	39,93	34,93	37,53	32,53	34,66	46,06	23,15	55,60	50,76	52	
445	10,5	WV02	53,90	51,90	48,27	43,27	39,82	34,82	37,18	32,18	33,83	46,14	23,94	55,69	50,85	52	
445	13,5	WV02	53,34	51,34	48,59	43,59	40,07	35,07	37,21	32,21	34,18	46,10	25,09	55,40	50,53	51	
446	1,5	WV02	50,42	48,42	47,41	42,41	40,38	35,38	38,61	33,61	35,26	43,11	20,18	53,16	48,60	49	
446	4,5	WV02	52,71	50,71	48,02	43,02	40,41	35,41	38,70	33,70	35,72	43,38	21,47	54,68	50,08	51	
446	7,5	WV02	53,38	51,38	48,01	43,01	40,11	35,11	37,40	32,40	34,71	44,40	23,09	55,15	50,66	51	
446	10,5	WV02	53,71	51,71	47,66	42,66	39,56	34,56	37,04	32,04	33,56	44,62	23,79	55,30	50,78	52	
446	13,5	WV02	53,16	51,16	47,96	42,96	39,62	34,62	37,20	32,20	33,85	44,60	24,82	54,99	50,39	51	
447	1,5	WV02	50,11	48,11	46,88	41,88	39,83	34,83	38,46	33,46	35,34	42,22	20,89	52,75	48,56	49	
447	4,5	WV02	52,62	50,62	47,52	42,52	39,87	34,87	38,64	33,64	35,71	42,16	21,92	54,42	50,26	51	
447	7,5	WV02	53,21	51,21	47,42	42,42	39,66	34,66	37,54	32,54	34,69	43,04	23,19	54,81	50,57	51	
447	10,5	WV02	53,71	51,71	46,86	41,86	38,77	33,77	37,15	32,15	33,53	43,48	23,93	55,06	50,67	52	
447	13,5	WV02	53,20	51,20	47,10	42,10	38,79	33,79	37,29	32,29	33,83	43,45	24,84	54,75	50,24	51	
448	1,5	WV02	50,99	48,99	46,37	41,37	40,05	35,05	38,22	33,22	34,94	41,37	19,01	53,06	49,19	49	
448	4,5	WV02	53,06	51,06	47,16	42,16	40,15	35,15	38,47	33,47	35,33	41,17	20,81	54,60	50,67	51	
448	7,5	WV02	53,59	51,59	47,03	42,03	39,99	34,99	37,56	32,56	34,35	41,87	22,36	54,96	50,77	52	
448	10,5	WV02	53,96	51,96	46,50	41,50	38,90	33,90	37,16	32,16	33,40	42,35	23,42	55,13	50,89	52	
448	13,5	WV02	53,38	51,38	46,71	41,71	39,05	34,05	37,32	32,32	33,64	42,50	24,35	54,75	50,49	51	
449	1,5	WV02	51,38	49,38	49,88	44,88	41,99	36,99	38,82	33,82	36,09	59,20	23,60	60,39	48,50	49	
449	4,5	WV02	53,72	51,72	50,17	45,17	41,85	36,85	39,20	34,20	36,13	58,94	24,12	60,61	50,56	52	
449	7,5	WV02	54,19	52,19	50,28	45,28	41,52	36,52	38,16	33,16	35,96	58,33	24,48	60,31	50,89	52	
449	10,5	WV02	54,01	52,01	50,60	45,60	41,64	36,64	37,51	32,51	36,28	57,69	24,63	59,90	50,96	52	
449	13,5	WV02	53,51	51,51	51,01	46,01	42,12	37,12	37,34	32,34	36,73	57,09	25,44	59,49	50,46	52	

Rekenpunt	Rekenhoogte [m]	Omschrijving	Geluidbelastingen (Lden) in dB - Variant 1												Cumulatie RMG2012 Lcum*			
			Rijksweg A15		Spijksesteeg		Mevrouw Van Andel Spruytlaan		Laagdalemseweg (60 km/h)		Laagdalemseweg (30 km/h)		ontsluitingsweg winkelcentrum			Griendweg	Totaal wegverkeer	Spoorlijn
			excl. aftrek	incl. aftrek	excl. aftrek	incl. aftrek	excl. aftrek	incl. aftrek	excl. aftrek	incl. aftrek	excl. aftrek	incl. aftrek	excl. aftrek	incl. aftrek				
450	1,5	WV02	51,66	49,66	50,33	45,33	43,79	38,79	41,30	36,30	39,34	57,87	21,93	59,61	49,08	50		
450	4,5	WV02	53,63	51,63	50,18	45,18	43,29	38,29	40,95	35,95	38,60	57,70	22,80	59,84	50,45	52		
450	7,5	WV02	53,96	51,96	50,22	45,22	42,93	37,93	40,45	35,45	38,78	57,17	22,91	59,61	50,70	52		
450	10,5	WV02	53,42	51,42	50,51	45,51	43,03	38,03	40,05	35,05	39,39	56,58	22,94	59,17	50,53	51		
450	13,5	WV02	53,18	51,18	50,95	45,95	43,38	38,38	40,31	35,31	39,97	56,02	23,20	58,90	50,01	51		
451	1,5	WV02	51,77	49,77	49,81	44,81	43,15	38,15	40,87	35,87	38,86	58,01	21,76	59,63	49,02	50		
451	4,5	WV02	53,79	51,79	49,76	44,76	42,99	37,99	40,68	35,68	38,31	57,86	22,66	59,92	50,51	52		
451	7,5	WV02	54,14	52,14	49,83	44,83	42,67	37,67	40,15	35,15	38,36	57,34	22,87	59,70	50,77	52		
451	10,5	WV02	53,61	51,61	50,19	45,19	42,76	37,76	39,58	34,58	38,84	56,76	22,85	59,26	50,58	52		
451	13,5	WV02	53,17	51,17	50,68	45,68	43,07	38,07	39,75	34,75	39,36	56,20	23,37	58,92	49,88	51		
452	1,5	WV02	51,56	49,56	50,06	45,06	42,85	37,85	40,16	35,16	38,63	58,22	22,03	59,76	49,00	50		
452	4,5	WV02	53,62	51,62	50,16	45,16	42,63	37,63	40,17	35,17	38,27	58,09	22,97	60,06	50,44	52		
452	7,5	WV02	54,04	52,04	50,27	45,27	42,34	37,34	39,55	34,55	38,22	57,56	23,19	59,84	50,67	52		
452	10,5	WV02	53,64	51,64	50,63	45,63	42,42	37,42	38,92	33,92	38,65	56,97	23,29	59,43	50,53	52		
452	13,5	WV02	53,21	51,21	51,11	46,11	42,75	37,75	39,04	34,04	39,12	56,42	23,82	59,10	49,93	51		
456	4,5	F02: variant 1	54,16	52,16	53,63	48,63	40,18	35,18	36,03	31,03	33,75	50,16	31,92	57,88	50,86	54		
456	8,8	F02: variant 1	55,63	52,63	53,97	48,97	38,70	33,70	36,69	31,69	33,49	50,70	33,01	58,74	51,61	54		
456	12,1	F02: variant 1	54,81	52,81	54,48	49,48	38,89	33,89	36,50	31,50	33,59	50,73	33,50	58,56	50,93	54		
456	15,4	F02: variant 1	54,18	52,18	54,63	49,63	39,55	34,55	33,68	28,68	33,76	50,68	33,58	58,36	49,81	54		
456	19,7	F02: variant 1	53,75	51,75	54,74	49,74	40,19	35,19	33,88	28,88	33,71	50,54	33,61	58,23	49,94	54		
456	22	F02: variant 1	53,91	51,91	54,73	49,73	40,30	35,30	34,05	29,05	33,87	50,49	33,53	58,28	50,84	54		
456	25,5	F02: variant 1	54,29	52,29	54,64	49,64	40,65	35,65	34,32	29,32	34,22	50,41	33,51	58,38	51,32	54		
457	4,5	F02: variant 1	54,17	52,17	53,55	48,55	40,15	35,15	36,37	31,37	32,81	50,23	31,85	57,86	51,13	54		
457	8,8	F02: variant 1	55,44	53,44	53,71	48,71	38,31	33,31	37,08	32,08	32,63	50,78	32,63	58,57	51,74	55		
457	12,1	F02: variant 1	54,39	52,39	54,21	49,21	38,60	33,60	36,63	31,63	32,77	50,80	33,24	58,29	51,07	54		
457	15,4	F02: variant 1	53,77	51,77	54,38	49,38	39,54	34,54	34,09	29,09	32,93	50,76	33,41	58,11	49,72	54		
457	19,7	F02: variant 1	53,29	51,29	54,52	49,52	40,13	35,13	34,29	29,29	32,72	50,61	33,54	57,98	49,91	54		
457	22	F02: variant 1	53,53	51,53	54,55	49,55	40,43	35,43	34,46	29,46	32,93	50,56	33,52	58,07	50,67	54		
457	25,5	F02: variant 1	53,63	51,63	54,53	49,53	41,08	36,08	34,73	29,73	33,27	50,48	33,51	58,11	51,17	54		
458	1,5	F01	52,34	50,34	54,28	49,28	40,77	35,77	36,13	31,13	34,91	46,84	29,28	57,05	50,50	53		
458	4,5	F01	54,21	52,21	54,32	49,32	40,54	35,54	36,56	31,56	34,98	47,65	28,85	57,87	51,57	54		
458	7,5	F01	55,20	53,20	54,97	49,97	40,20	35,20	36,92	31,92	35,12	48,55	29,43	58,67	51,94	55		
458	10,5	F01	55,10	53,10	55,10	50,10	40,43	35,43	36,72	31,72	35,44	48,76	29,67	58,71	51,59	55		
458	13,5	F01	54,35	52,35	55,32	50,32	41,20	36,20	34,66	29,66	34,96	48,83	29,99	58,51	50,68	54		
459	1,5	F01	51,99	49,99	54,04	49,04	40,38	35,38	36,03	31,03	33,71	48,45	29,45	56,99	49,97	53		
459	4,5	F01	54,24	52,24	53,95	48,95	40,28	35,28	36,35	31,35	34,10	49,83	28,98	57,98	51,47	54		
459	7,5	F01	55,10	53,10	54,40	49,40	40,00	35,00	36,53	31,53	34,22	50,32	29,73	58,61	51,75	55		
459	10,5	F01	54,98	52,98	54,49	49,49	40,25	35,25	36,31	31,31	34,58	50,43	29,74	58,61	51,50	55		
459	13,5	F01	54,23	52,23	54,76	49,76	40,92	35,92	34,80	29,80	34,35	50,46	30,14	58,42	50,48	54		
460	1,5	F01	51,81	49,81	53,04	48,04	40,31	35,31	35,57	30,57	33,63	50,35	29,34	56,80	49,60	50		
460	4,5	F01	53,96	51,96	52,89	47,89	40,25	35,25	35,96	30,96	34,04	51,79	28,84	57,87	51,08	52		
460	7,5	F01	54,78	52,78	52,92	47,92	40,04	35,04	35,78	30,78	33,95	52,01	29,69	58,28	51,25	53		
460	10,5	F01	54,83	52,83	53,18	48,18	40,14	35,14	35,54	30,54	33,98	52,06	29,78	58,39	51,04	53		
460	13,5	F01	54,21	52,21	53,56	48,56	40,62	35,62	34,64	29,64	33,80	52,03	30,24	58,25	50,33	54		
461	1,5	F01	51,85	49,85	52,90	47,90	39,29	34,29	35,74	30,74	34,75	53,45	29,20	57,67	49,58	50		
461	4,5	F01	53,93	51,93	52,73	47,73	39,39	34,39	36,10	31,10	35,09	54,29	28,79	58,58	51,05	52		
461	7,5	F01	54,69	52,69	52,41	47,41	39,27	34,27	35,94	30,94	35,19	54,35	29,54	58,79	51,10	53		
461	10,5	F01	54,73	52,73	52,61	47,61	39,47	34,47	35,69	30,69	35,34	54,30	29,60	58,84	50,91	53		
461	13,5	F01	54,12	52,12	53,04	48,04	39,98	34,98	35,05	30,05	35,28	54,18	30,12	58,68	50,07	52		
463	4,5	F02: variant 1	52,88	50,88	52,76	47,76	38,83	33,83	36,10	31,10	34,89	57,12	32,76	59,61	49,93	51		
463	8,8	F02: variant 1	54,46	52,46	52,01	47,01	38,14	33,14	36,86	31,86	32,44	56,93	33,90	59,76	50,40	52		
463	12,1	F02: variant 1	53,24	51,24	52,57	47,57	38,25	33,25	36,65	31,65	32,40	56,67	34,22	59,41	49,21	51		
463	15,4	F02: variant 1	53,29	51,29	52,90	47,90	38,98	33,98	33,80	28,80	32,46	56,35	34,29	59,32	48,19	51		
463	19,7	F02: variant 1	52,67	50,67	53,13	48,13	39,51	34,51	33,85	28,85	32,63	55,29	34,28	58,72	48,59	51		
463	22	F02: variant 1	53,43	51,43	53,21	48,21	39,74	34,74	34,01	29,01	32,78	55,05	34,29	58,84	50,17	51		
463	25,5	F02: variant 1	54,01	52,01	53,12	48,12	39,75	34,75	34,27	29,27	33,11	54,71	34,22	58,86	51,54	52		
465	4,5	F02: variant 1	53,34	51,34	52,51	47,51	40,21	35,21	35,48	30,48	34,68	57,20	32,02	59,72	50,02	51		
465	8,8	F02: variant 1	54,72	52,72	51,74	46,74	38,30	33,30	36,26	31,26	32,85	57,02	33,01	59,84	50,32	53		
465	12,1	F02: variant 1	53,48	51,48	52,28	47,28	38,35	33,35	36,09	31,09	32,92	56,77	33,58	59,46	49,59	51		
465	15,4	F02: variant 1	53,10	51,10	52,64	47,64	39,01	34,01	33,78	28,78	32,93	56,45	33,68	59,26	48,50	51		
465	19,7	F02: variant 1	52,31	50,31	52,81	47,81	39,46	34,46	33,96	28,96	33,03	55,30	33,66	58,54	48,68	50		
465	22	F02: variant 1	53,03	51,03	52,85	47,85	39,72	34,72	34,13	29,13	33,19	55,07	33,65	58,64	50,12	51		
465	25,5	F02: variant 1	53,49	51,49	52,84	47,84	40,23	35,23	34,40	29,40	33,52	54,72	33,59	58,63	51,46	51		
466	1,5	F01	51,73	49,73	52,38	47,38	40,05	35,05	35,97	30,97	34,74	53,17	28,53	57,38	49,33	50		
466	4,5	F01	53,94	51,94	52,36	47,36	40,16	35,16	36,32	31,32	35,20	53,96	28,30	58,37	50,80	52		
466	7,5	F01	54,57	52,57	52,17	47,17	39,92	34,92	36,12	31,12	35,31	54,02	28,93	58,58	50,88	53		

Rekenpunt	Rekenhoogte [m]	Omschrijving	Geluidbelastingen (Lden) in dB - Variant 1													Cumulatie RMG2012 Lcum*	
			Rijksweg A15		Spijksesteeg		Mevrouw Van Andel Spruytlaan		Laagdalemseweg (60 km/h)		Laagdalemseweg (30 km/h)		ontsluitingsweg winkelcentrum	Griendweg	Totaal wegverkeer		Spoorlijn
			excl. aftrek	Incl. aftrek	excl. aftrek	Incl. aftrek	excl. aftrek	Incl. aftrek	excl. aftrek	Incl. aftrek	excl. aftrek	Incl. aftrek	excl. aftrek	excl. aftrek	excl. aftrek		excl. aftrek
466	10,5	F01	54,60	52,60	52,40	47,40	40,21	35,21	35,85	30,85	35,73	53,96	29,13	58,63	50,70	53	
466	13,5	F01	53,87	51,87	52,86	47,86	40,64	35,64	35,21	30,21	35,96	53,85	29,48	58,44	50,03	52	
467	1,5	WV01	51,04	49,04	50,24	45,24	41,43	36,43	37,35	32,35	35,37	56,18	25,66	58,26	48,38	49	
467	4,5	WV01	53,71	51,71	50,57	45,57	41,48	36,48	37,82	32,82	35,56	56,37	26,06	59,07	50,58	52	
467	7,5	WV01	54,20	52,20	50,75	45,75	41,16	36,16	36,99	31,99	35,35	56,22	26,52	59,15	50,85	52	
467	10,5	WV01	53,94	51,94	51,19	46,19	41,28	36,28	36,66	31,66	35,54	55,95	26,49	59,00	50,75	52	
467	13,5	WV01	53,39	51,39	51,69	46,69	41,64	36,64	36,11	31,11	35,92	55,64	26,72	58,78	50,15	51	
468	4,5	F02: variant 1	53,82	51,82	52,70	47,70	40,36	35,36	35,49	30,49	35,95	56,97	31,18	59,75	50,41	52	
468	8,8	F02: variant 1	54,99	52,99	51,91	46,91	38,55	33,55	36,20	31,20	34,34	56,79	31,93	59,84	50,77	53	
468	12,1	F02: variant 1	53,86	51,86	52,44	47,44	38,71	33,71	36,00	31,00	34,29	56,55	32,75	59,48	50,06	52	
468	15,4	F02: variant 1	53,34	51,34	52,84	47,84	39,47	34,47	34,06	29,06	33,08	56,23	32,95	59,26	48,83	51	
468	19,7	F02: variant 1	52,68	50,68	52,99	47,99	40,02	35,02	34,10	29,10	33,36	54,95	32,96	58,53	49,09	51	
468	22	F02: variant 1	53,24	51,24	53,07	48,07	40,29	35,29	34,25	29,25	33,50	54,71	32,97	58,61	50,21	51	
468	25,5	F02: variant 1	53,73	51,73	53,11	48,11	40,83	35,83	34,52	29,52	33,84	54,37	32,91	58,65	51,38	52	

*Inclusief aftrek art. 110g Wgh, volgens het gemeentelijk geluidbeleid

Bijlage G

Geluidbelastingen in tabelvorm: variant 2

Rekenpunt	Rekenhoogte [m]	Omschrijving	Geluidbelastingen (Lden) in dB - Variant 2										ontsluitingsweg winkelcentrum excl. aftrek	Griendweg excl. aftrek	Totaal wegverkeer excl. aftrek	Spoorlijn	Cumulatie RMG2012 Lcum*
			Rijksweg A15		Spijksesteeg		Mevrouw Van Andel Spruytlaan		Laagdalemseweg (60 km/h)		Laagdalemseweg (30 km/h)						
			excl. aftrek	incl. aftrek	excl. aftrek	incl. aftrek	excl. aftrek	incl. aftrek	excl. aftrek	incl. aftrek	excl. aftrek	incl. aftrek					
410	1,5	F03	51,30	49,30	56,16	51,16	36,95	31,95	35,12	30,12	31,83	45,29	39,99	57,79	48,69	53	
410	4,5	F03	53,32	51,32	57,30	52,30	37,89	32,89	35,60	30,60	32,44	45,85	40,88	59,11	50,22	55	
410	7,5	F03	54,93	52,93	57,81	52,81	39,47	34,47	36,35	31,35	33,14	46,62	40,95	59,95	51,17	56	
410	10,5	F03	54,58	52,58	57,84	52,84	38,34	33,34	36,10	31,10	33,10	46,88	40,93	59,86	50,82	56	
410	13,5	F03	54,28	52,28	57,91	52,91	38,70	33,70	34,39	29,39	33,07	47,08	40,80	59,83	50,88	56	
411	1,5	F03	50,72	48,72	55,99	50,99	36,50	31,50	35,16	30,16	34,10	46,01	40,19	57,60	47,81	53	
411	4,5	F03	53,11	51,11	56,93	51,93	37,29	32,29	35,69	30,69	34,54	46,90	41,13	58,87	49,49	55	
411	7,5	F03	54,57	52,57	57,61	52,61	37,23	32,23	36,38	31,38	35,12	47,53	41,19	59,76	50,42	56	
411	10,5	F03	54,23	52,23	57,65	52,65	35,30	30,30	36,27	31,27	35,25	47,72	41,16	59,68	50,02	55	
411	13,5	F03	54,04	52,04	57,73	52,73	36,12	31,12	34,57	29,57	35,55	47,87	41,04	59,69	49,45	55	
412	1,5	F03	50,56	48,56	54,44	49,44	37,38	32,38	35,06	30,06	33,92	47,15	40,33	56,68	48,29	52	
412	4,5	F03	53,17	51,17	54,94	49,94	37,91	32,91	35,61	30,61	34,46	48,42	41,30	57,89	49,81	54	
412	7,5	F03	54,34	52,34	55,68	50,68	37,82	32,82	36,51	31,51	34,72	48,72	41,36	58,71	50,64	55	
412	10,5	F03	53,68	51,68	55,75	50,75	36,04	31,04	36,40	31,40	33,63	48,84	41,32	58,51	49,96	54	
412	13,5	F03	53,06	51,06	55,89	50,89	36,45	31,45	34,92	29,92	33,78	48,93	41,22	58,40	48,96	54	
413	1,5	F03	51,94	49,94	56,74	51,74	37,17	32,17	34,94	29,94	32,83	45,45	37,51	58,32	49,56	54	
413	4,5	F03	53,89	51,89	57,98	52,98	37,88	32,88	35,39	30,39	33,37	46,01	38,93	59,70	50,95	55	
413	7,5	F03	55,60	52,60	58,47	53,47	38,02	33,02	36,50	31,50	33,71	46,84	39,11	60,56	51,82	56	
413	10,5	F03	55,34	53,34	58,52	53,52	35,72	30,72	36,28	31,28	34,16	47,06	39,17	60,50	51,47	56	
413	13,5	F03	54,92	52,92	58,58	53,58	36,30	31,30	34,45	29,45	34,30	47,22	39,11	60,43	51,05	56	
414	1,5	F03	51,76	49,76	56,36	51,36	37,80	32,80	35,22	30,22	35,51	45,66	35,41	58,03	49,72	54	
414	4,5	F03	53,62	51,62	57,35	52,35	38,45	33,45	35,57	30,57	35,93	46,20	36,89	59,21	51,10	55	
414	7,5	F03	55,28	53,28	57,93	52,93	38,38	33,38	36,56	31,56	36,08	47,06	37,28	60,12	51,97	56	
414	10,5	F03	54,96	52,96	57,97	52,97	35,92	30,92	36,45	31,45	36,03	47,28	37,42	60,05	51,58	56	
414	13,5	F03	54,70	52,70	58,06	53,06	36,63	31,63	34,79	29,79	36,14	47,42	37,45	60,03	51,21	56	
415	1,5	F03	52,04	50,04	56,16	51,16	38,10	33,10	35,39	30,39	34,94	45,91	33,90	57,97	49,68	54	
415	4,5	F03	53,95	51,95	56,99	51,99	38,88	33,88	35,62	30,62	35,28	46,47	34,92	59,09	50,91	55	
415	7,5	F03	55,48	53,48	57,68	52,68	40,54	35,54	36,80	31,80	35,58	47,35	35,65	60,07	51,79	56	
415	10,5	F03	54,85	52,85	57,76	52,76	38,84	33,84	36,83	31,83	35,79	47,55	35,84	59,91	51,45	56	
415	13,5	F03	54,40	52,40	57,88	52,88	39,31	34,31	34,86	29,86	35,99	47,68	35,93	59,86	50,93	56	
416	1,5	F03	52,51	50,51	56,14	51,14	38,22	33,22	36,31	31,31	33,74	45,99	32,66	58,09	49,91	54	
416	4,5	F03	54,55	52,55	56,78	51,78	38,41	33,41	36,46	31,46	34,05	46,51	32,93	59,15	51,19	55	
416	7,5	F03	55,93	53,93	57,48	52,48	38,15	33,15	37,48	32,48	34,12	47,38	33,75	60,10	52,09	56	
416	10,5	F03	55,48	53,48	57,59	52,59	37,18	32,18	37,40	32,40	34,13	47,64	34,15	60,01	51,66	56	
416	13,5	F03	54,98	52,98	57,72	52,72	37,82	32,82	35,23	30,23	34,31	47,77	34,31	59,92	50,96	56	
423	1,5	F01	51,64	49,64	54,28	49,28	40,27	35,27	36,68	31,68	35,38	46,62	28,72	56,81	49,86	52	
423	4,5	F01	54,18	52,18	54,82	49,82	40,01	35,01	36,85	31,85	35,57	47,33	28,53	58,05	51,37	54	
423	7,5	F01	55,44	53,44	55,59	50,59	39,68	34,68	37,52	32,52	35,56	48,17	28,98	59,01	52,02	55	
423	10,5	F01	55,13	53,13	55,68	50,68	40,01	35,01	37,36	32,36	35,79	48,45	29,27	58,95	51,43	55	
423	13,5	F01	54,27	52,27	55,87	50,87	41,03	36,03	34,91	29,91	35,45	48,53	29,61	58,73	50,46	55	
424	1,5	F01	52,04	50,04	54,49	49,49	40,83	35,83	36,67	31,67	33,44	46,50	28,08	57,03	49,75	53	
424	4,5	F01	54,32	52,32	55,03	50,03	40,64	35,64	36,85	31,85	33,74	47,09	27,97	58,19	51,16	54	
424	7,5	F01	55,48	53,48	55,76	50,76	40,32	35,32	37,08	32,08	33,65	47,97	28,42	59,10	51,76	55	
424	10,5	F01	55,27	53,27	55,84	50,84	40,74	35,74	36,89	31,89	33,91	48,26	28,65	59,07	51,30	55	
424	13,5	F01	54,61	52,61	56,04	51,04	41,62	36,62	34,95	29,95	34,12	48,36	28,81	58,92	50,26	55	
425	1,5	F01	51,63	49,63	54,29	49,29	40,99	35,99	36,68	31,68	34,05	46,13	27,59	56,77	49,55	52	
425	4,5	F01	53,94	51,94	54,96	49,96	40,98	35,98	36,88	31,88	34,33	46,59	27,56	57,98	51,06	54	
425	7,5	F01	55,11	53,11	55,74	50,74	41,08	36,08	37,09	32,09	34,28	47,51	27,86	58,91	51,59	55	
425	10,5	F01	54,83	52,83	55,84	50,84	41,63	36,63	36,89	31,89	34,41	47,80	28,16	58,87	51,38	55	
425	13,5	F01	54,03	52,03	55,99	50,99	42,26	37,26	35,24	30,24	34,75	47,92	28,20	58,67	50,45	55	
426	1,5	WV01	51,85	49,85	58,51	53,51	43,83	38,83	36,23	31,23	35,78	43,42	26,75	59,63	49,90	55	
426	4,5	WV01	53,62	51,62	59,52	54,52	43,34	38,34	36,60	31,60	35,28	43,13	26,68	60,70	51,39	56	
426	7,5	WV01	55,15	53,15	59,72	54,72	43,65	38,65	36,75	31,75	35,56	43,74	26,78	61,21	52,03	57	
426	10,5	WV01	54,81	52,81	59,77	54,77	44,33	39,33	36,55	31,55	36,24	44,52	27,08	61,19	51,68	57	
426	13,5	WV01	54,21	52,21	59,81	54,81	45,05	40,05	35,39	30,39	36,48	44,63	26,71	61,10	50,67	57	
427	1,5	WV01	52,13	50,13	55,35	50,35	42,80	37,80	36,90	31,90	34,93	44,71	26,55	57,51	50,09	53	
427	4,5	WV01	54,13	52,13	56,10	51,10	42,48	37,48	37,11	32,11	34,94	44,79	26,80	58,59	51,38	55	
427	7,5	WV01	55,27	53,27	56,71	51,71	42,53	37,53	37,13	32,13	35,20	45,66	27,00	59,39	51,89	56	
427	10,5	WV01	54,86	52,86	56,86	51,86	43,07	38,07	36,80	31,80	35,69	46,21	27,29	59,36	51,56	55	
427	13,5	WV01	54,17	52,17	57,02	52,02	43,69	38,69	35,41	30,41	35,78	46,37	26,95	59,24	50,50	55	
428	1,5	WV01	52,03	50,03	53,67	48,67	42,60	37,60	37,07	32,07	36,25	45,79	27,04	56,61	49,68	52	
428	4,5	WV01	54,04	52,04	54,05	49,05	42,31	37,31	37,17	32,17	36,31	46,52	27,06	57,63	51,10	54	
428	7,5	WV01	54,90	52,90	54,78	49,78	42,10	37,10	37,13	32,13	36,22	47,40	27,24	58,39	51,46	55	
428	10,5	WV01	54,53	52,53	55,00	50,00	42,56	37,56	36,88	31,88	36,48	47,67	27,51	58,37	51,13	54	
428	13,5	WV01	53,77	51,77	55,18	50,18	43,09	38,09	35,60	30,60	36,83	47,78	27,26	58,18	50,22	54	
429	1,5	WV01	52,47	50,47	52,63	47,63	42,11	37,11	36,48	31,48	35,18	47,20	26,80	56,40	49,39	50	

Reken- punt	Reken- hoogte [m]	Omschrijving	Geluidbelastingen (Lden) in dB - Variant 2										ontsluitingsweg winkelformaat	Griendweg excl. aftrek	Totaal wegverkeer excl. aftrek	Spoorlijn	Cumulatie RMG2012 Lcum*
			Rijksweg A15		Spijksesteeg		Mevrouw Van Andel Spruytlaan		Laagdalemseweg (60 km/h)		Laagdalemseweg (30 km/h)						
			excl. aftrek	Incl. aftrek	excl. aftrek	Incl. aftrek	excl. aftrek	Incl. aftrek	excl. aftrek	Incl. aftrek	excl. aftrek	Incl. aftrek					
429	4,5	WV01	54,46	52,46	52,91	47,91	41,93	36,93	36,74	31,74	35,36	48,63	26,90	57,58	51,01	52	
429	7,5	WV01	55,09	53,09	53,48	48,48	41,65	36,65	36,65	31,65	35,32	49,10	27,16	58,13	51,19	53	
429	10,5	WV01	54,77	52,77	53,74	48,74	41,94	36,94	36,39	31,39	35,56	49,26	27,37	58,10	50,82	54	
429	13,5	WV01	54,05	52,05	54,01	49,01	42,40	37,40	35,42	30,42	35,93	49,31	27,31	57,90	49,74	54	
430	1,5	WV01	52,18	50,18	51,98	46,98	41,41	36,41	36,45	31,45	35,75	49,80	26,64	56,44	49,59	50	
430	4,5	WV01	54,33	52,33	52,08	47,08	41,33	36,33	36,79	31,79	35,89	51,17	26,88	57,68	51,13	52	
430	7,5	WV01	54,77	52,77	52,24	47,24	40,99	35,99	36,55	31,55	35,89	51,38	27,27	57,97	51,23	53	
430	10,5	WV01	54,58	52,58	52,62	47,62	41,17	36,17	36,27	31,27	36,13	51,43	27,28	58,00	51,01	53	
430	13,5	WV01	53,85	51,85	52,98	47,98	41,57	36,57	35,61	30,61	36,45	51,38	27,44	57,79	50,18	52	
431	1,5	WV01	52,00	50,00	51,17	46,17	41,24	36,24	36,53	31,53	34,72	53,25	26,59	57,18	49,24	50	
431	4,5	WV01	54,23	52,23	51,27	46,27	41,22	36,22	36,81	31,81	34,92	53,85	26,91	58,21	50,75	52	
431	7,5	WV01	54,55	52,55	51,44	46,44	40,96	35,96	36,39	31,39	34,91	53,85	27,18	58,38	50,85	53	
431	10,5	WV01	54,29	52,29	51,70	46,70	41,24	36,24	36,08	31,08	35,09	53,76	27,24	58,29	50,68	52	
431	13,5	WV01	53,63	51,63	52,16	47,16	41,60	36,60	35,67	30,67	35,33	53,37	27,48	58,02	50,07	52	
432	1,5	WV01	52,02	50,02	50,86	45,86	40,44	35,44	36,42	31,42	34,98	56,97	26,75	59,02	49,46	50	
432	4,5	WV01	54,11	52,11	50,95	45,95	40,44	35,44	36,69	31,69	35,26	57,12	27,00	59,63	50,77	52	
432	7,5	WV01	54,39	52,39	50,93	45,93	40,20	35,20	36,22	31,22	35,39	56,95	27,17	59,60	50,91	52	
432	10,5	WV01	54,23	52,23	51,36	46,36	40,49	35,49	35,92	30,92	35,59	56,57	27,22	59,42	50,94	52	
432	13,5	WV01	53,50	51,50	51,83	46,83	40,83	35,83	35,51	30,51	35,80	56,20	27,55	59,10	50,23	52	
433	1,5	WV01	51,86	49,86	57,94	52,94	44,43	39,43	36,34	31,34	38,47	43,08	26,20	59,22	49,88	55	
433	4,5	WV01	53,69	51,69	58,99	53,99	43,93	38,93	36,69	31,69	37,73	42,92	26,40	60,34	51,55	56	
433	7,5	WV01	55,29	53,29	54,24	44,24	39,24	36,81	31,81	37,87	43,55	26,44	60,93	52,23	57		
433	10,5	WV01	54,85	52,85	59,30	54,30	44,92	39,92	36,55	31,55	38,33	44,34	26,73	60,89	51,84	57	
433	13,5	WV01	54,32	52,32	59,36	54,36	45,63	40,63	35,66	30,66	38,83	44,47	26,15	60,83	50,72	56	
434	1,5	WV01	52,02	50,02	57,28	52,28	45,41	40,41	36,21	31,21	40,00	42,94	25,33	58,83	49,93	54	
434	4,5	WV01	53,83	51,83	58,38	53,38	44,93	39,93	36,58	31,58	39,28	42,80	25,69	59,97	51,50	56	
434	7,5	WV01	55,21	53,21	58,66	53,66	45,25	40,25	36,76	31,76	39,50	43,46	25,70	60,56	51,99	56	
434	10,5	WV01	54,72	52,72	58,74	53,74	45,82	40,82	36,49	31,49	40,05	44,25	25,93	60,52	51,70	56	
434	13,5	WV01	54,25	52,25	58,82	53,82	46,66	41,66	35,80	30,80	40,61	44,39	25,18	60,48	50,66	56	
435	1,5	WV01	52,17	50,17	56,65	51,65	46,14	41,14	36,51	31,51	38,16	42,68	25,33	58,44	49,89	54	
435	4,5	WV01	54,14	52,14	57,78	52,78	45,64	40,64	36,84	31,84	37,68	42,65	25,80	59,67	51,46	55	
435	7,5	WV01	55,36	53,36	58,11	53,11	46,03	41,03	36,82	31,82	38,08	43,33	25,81	60,27	51,92	56	
435	10,5	WV01	54,63	52,63	58,20	53,20	46,66	41,66	36,52	31,52	38,76	44,11	26,11	60,15	51,59	56	
435	13,5	WV01	54,16	52,16	58,27	53,27	47,49	42,49	36,05	31,05	39,16	44,32	25,36	60,12	50,63	56	
436	1,5	WV01	51,87	49,87	56,20	51,20	46,98	41,98	37,12	32,12	39,18	42,67	24,61	58,15	49,78	54	
436	4,5	WV01	53,99	51,99	57,24	52,24	46,52	41,52	37,41	32,41	38,78	42,72	25,17	59,33	51,40	55	
436	7,5	WV01	55,26	53,26	57,66	52,66	46,90	41,90	37,28	32,28	39,25	43,40	25,22	60,02	51,90	56	
436	10,5	WV01	54,48	52,48	57,82	52,82	47,55	42,55	36,98	31,98	39,97	44,12	25,42	59,93	51,65	56	
436	13,5	WV01	53,98	51,98	57,91	52,91	48,08	43,08	36,66	31,66	40,24	44,30	25,04	59,89	50,54	55	
437	1,5	WV01	51,62	49,62	56,14	51,14	47,35	42,35	37,44	32,44	40,26	42,21	24,21	58,09	49,90	53	
437	4,5	WV01	53,69	51,69	57,05	52,05	46,91	41,91	37,63	32,63	39,95	42,33	24,74	59,15	51,48	55	
437	7,5	WV01	55,02	53,02	57,56	52,56	47,35	42,35	37,50	32,50	40,58	43,02	24,83	59,91	52,00	56	
437	10,5	WV01	54,19	52,19	57,72	52,72	48,00	43,00	37,27	32,27	41,26	43,73	24,94	59,82	51,67	55	
437	13,5	WV01	53,81	51,81	57,80	52,80	48,41	43,41	36,99	31,99	41,45	43,94	24,52	59,81	50,69	55	
438	1,5	WV01	51,66	49,66	55,80	50,80	48,05	43,05	38,20	33,20	41,36	41,93	23,04	57,97	49,86	53	
438	4,5	WV01	53,90	51,90	56,66	51,66	47,66	42,66	38,23	33,23	41,32	42,08	23,81	59,06	51,36	55	
438	7,5	WV01	54,99	52,99	57,25	52,25	48,14	43,14	38,08	33,08	42,12	42,76	23,98	59,79	51,97	56	
438	10,5	WV01	54,43	52,43	57,39	52,39	48,78	43,78	37,91	32,91	42,57	43,42	24,12	59,77	51,73	55	
438	13,5	WV01	53,98	51,98	57,48	52,48	49,13	44,13	37,67	32,67	42,75	43,65	23,91	59,73	50,76	55	
439	1,5	WV01	51,21	49,21	55,74	50,74	48,50	43,50	39,11	34,11	42,46	41,67	23,14	57,92	49,67	53	
439	4,5	WV01	53,59	51,59	56,52	51,52	48,19	43,19	38,92	33,92	42,72	41,80	23,86	58,95	51,04	55	
439	7,5	WV01	54,61	52,61	57,16	52,16	48,72	43,72	38,71	33,71	43,68	42,47	24,07	59,70	51,65	55	
439	10,5	WV01	54,31	52,31	57,33	52,33	49,33	44,33	38,64	33,64	43,92	43,10	24,21	59,77	51,38	55	
439	13,5	WV01	53,85	51,85	57,42	52,42	49,62	44,62	38,45	33,45	44,05	43,38	24,06	59,73	50,32	55	
440	1,5	WV01	50,95	48,95	56,06	51,06	48,91	43,91	39,90	34,90	44,18	41,34	22,50	58,17	49,65	53	
440	4,5	WV01	53,10	51,10	56,81	51,81	48,61	43,61	39,41	34,41	44,84	41,47	23,40	59,08	50,71	54	
440	7,5	WV01	53,93	51,93	57,53	52,53	49,16	44,16	39,12	34,12	45,68	42,16	23,73	59,81	51,17	55	
440	10,5	WV01	53,71	51,71	57,70	52,70	49,72	44,72	39,09	34,09	45,86	42,75	23,84	59,93	50,83	55	
440	13,5	WV01	53,28	51,28	57,78	52,78	50,01	45,01	39,04	34,04	45,94	43,04	23,64	59,91	50,01	55	
441	1,5	WV02	51,27	49,27	49,88	44,88	41,67	36,67	38,52	33,52	35,70	58,08	23,53	59,54	48,59	49	
441	4,5	WV02	53,45	51,45	50,05	45,05	41,53	36,53	39,00	34,00	35,84	58,05	24,04	59,94	50,27	51	
441	7,5	WV02	53,96	51,96	50,14	45,14	41,20	36,20	37,60	32,60	35,65	57,67	24,61	59,82	50,63	52	
441	10,5	WV02	53,85	51,85	50,45	45,45	41,29	36,29	37,27	32,27	35,91	57,19	24,94	59,54	50,58	52	
441	13,5	WV02	53,23	51,23	50,86	45,86	41,73	36,73	37,09	32,09	36,32	56,72	25,61	59,17	50,00	51	
442	1,5	WV02	51,27	49,27	49,28	44,28	41,39	36,39	39,04	34,04	35,74	52,75	22,50	56,36	48,87	49	
442	4,5	WV02	53,60	51,60	49,46	44,46	41,27	36,27	39,42	34,42	35,90	53,30	23,18	57,46	50,73	52	

Reken- punt	Reken- hoogte [m]	Omschrijving	Geluidbelastingen (Lden) in dB - Variant 2										ontsluitingsweg winkelformaat	Griendweg excl. aftrek	Totaal wegverkeer excl. aftrek	Spoorlijn	Cumulatie RMG2012 Lcum*
			Rijksweg A15		Spijksesteeg		Mevrouw Van Andel Spruytlaan		Laagdalemseweg (60 km/h)		Laagdalemseweg (30 km/h)						
			excl. aftrek	incl. aftrek	excl. aftrek	incl. aftrek	excl. aftrek	incl. aftrek	excl. aftrek	incl. aftrek	excl. aftrek	incl. aftrek					
442	7,5	WV02	54,15	52,15	49,47	44,47	40,93	35,93	37,70	32,70	35,69	53,32	23,97	57,67	51,22	52	
442	10,5	WV02	54,04	52,04	49,74	44,74	40,95	35,95	37,38	32,38	35,88	53,20	24,47	57,63	51,32	52	
442	13,5	WV02	53,60	51,60	49,15	45,15	41,35	36,35	37,24	32,24	36,25	53,05	25,40	57,47	50,92	52	
443	1,5	WV02	51,37	49,37	49,20	44,20	41,15	36,15	39,13	34,13	35,25	48,90	21,92	55,09	48,57	49	
443	4,5	WV02	53,55	51,55	49,39	44,39	41,07	36,07	39,39	34,39	35,51	50,31	22,66	56,49	50,62	52	
443	7,5	WV02	54,00	52,00	49,30	44,30	40,79	35,79	37,82	32,82	34,87	50,54	23,83	56,73	50,91	52	
443	10,5	WV02	53,92	51,92	49,51	44,51	40,79	35,79	37,49	32,49	35,05	50,53	24,39	56,72	50,94	52	
443	13,5	WV02	53,34	51,34	49,87	44,87	41,11	36,11	37,46	32,46	35,44	50,43	25,37	56,49	50,50	51	
444	1,5	WV02	51,77	49,77	48,41	43,41	40,01	35,01	39,27	34,27	35,39	45,71	20,27	54,45	48,89	50	
444	4,5	WV02	53,42	51,42	48,75	43,75	40,08	35,08	39,45	34,45	35,69	47,03	21,50	55,66	50,18	51	
444	7,5	WV02	53,85	51,85	48,50	43,50	39,86	34,86	37,55	32,55	34,26	47,69	23,50	55,91	50,47	52	
444	10,5	WV02	53,86	51,86	48,69	43,69	39,78	34,78	37,20	32,20	34,22	47,82	24,04	55,97	50,48	52	
444	13,5	WV02	53,28	51,28	49,03	44,03	40,06	35,06	37,22	32,22	34,59	47,82	25,14	55,70	50,09	51	
445	1,5	WV02	50,81	48,81	48,07	43,07	39,95	34,95	39,16	34,16	35,42	44,11	19,06	53,66	48,82	49	
445	4,5	WV02	53,13	51,13	48,53	43,53	40,09	35,09	39,32	34,32	35,73	44,85	20,82	55,18	50,49	51	
445	7,5	WV02	53,71	51,71	48,34	43,34	39,81	34,81	37,49	32,49	34,60	45,85	22,94	55,56	50,77	52	
445	10,5	WV02	53,92	51,92	48,17	43,17	39,72	34,72	37,14	32,14	33,81	46,02	23,64	55,67	50,87	52	
445	13,5	WV02	53,35	51,35	48,49	43,49	39,98	34,98	37,18	32,18	34,16	46,13	24,79	55,39	50,55	51	
446	1,5	WV02	50,53	48,53	47,29	42,29	40,18	35,18	38,59	33,59	35,13	43,01	19,98	53,17	48,66	49	
446	4,5	WV02	52,73	50,73	47,90	42,90	40,29	35,29	38,69	33,69	35,66	43,21	21,25	54,65	50,09	51	
446	7,5	WV02	53,38	51,38	47,91	42,91	40,02	35,02	37,39	32,39	34,66	44,21	22,94	55,11	50,64	51	
446	10,5	WV02	53,71	51,71	47,56	42,56	39,50	34,50	37,02	32,02	33,52	44,51	23,70	55,27	50,77	52	
446	13,5	WV02	53,15	51,15	47,86	42,86	39,57	34,57	37,18	32,18	33,81	44,60	24,79	54,96	50,37	51	
447	1,5	WV02	50,20	48,20	46,73	41,73	39,63	34,63	38,54	33,54	35,22	42,09	20,73	52,73	48,60	51	
447	4,5	WV02	52,63	50,63	47,39	42,39	39,76	34,76	38,67	33,67	35,66	42,00	21,74	54,39	50,27	51	
447	7,5	WV02	53,21	51,21	47,32	42,32	39,58	34,58	37,57	32,57	34,65	42,85	23,02	54,78	50,57	51	
447	10,5	WV02	53,71	51,71	46,75	41,75	38,69	33,69	37,19	32,19	33,48	43,33	23,71	55,04	50,67	52	
447	13,5	WV02	53,20	51,20	47,00	42,00	38,73	33,73	37,33	32,33	33,78	43,41	24,61	54,72	50,24	51	
448	1,5	WV02	51,01	49,01	46,21	41,21	39,89	34,89	38,29	33,29	34,86	41,18	19,36	53,02	49,17	49	
448	4,5	WV02	53,04	51,04	47,03	42,03	40,05	35,05	38,50	33,50	35,30	40,95	21,07	54,55	50,64	51	
448	7,5	WV02	53,58	51,58	46,91	41,91	39,91	34,91	37,59	32,59	34,33	41,62	22,49	54,91	50,75	52	
448	10,5	WV02	53,95	51,95	46,39	41,39	38,85	33,85	37,19	32,19	33,39	42,06	23,46	55,10	50,87	52	
448	13,5	WV02	53,36	51,36	46,61	41,61	39,00	34,00	37,34	32,34	33,62	42,30	24,37	54,71	50,48	51	
449	1,5	WV02	51,38	49,38	49,82	44,82	41,89	36,89	38,62	33,62	35,99	57,61	23,11	59,23	48,58	49	
449	4,5	WV02	53,71	51,71	50,09	45,09	41,80	36,80	39,10	34,10	36,08	57,62	23,61	59,74	50,58	52	
449	7,5	WV02	54,19	52,19	50,19	45,19	41,51	36,51	38,07	33,07	35,95	57,25	24,04	59,65	50,90	52	
449	10,5	WV02	54,00	52,00	50,50	45,50	41,65	36,65	37,44	32,44	36,27	56,79	24,29	59,37	50,97	52	
449	13,5	WV02	53,51	51,51	50,91	45,91	42,13	37,13	37,27	32,27	36,72	56,33	25,12	59,05	50,47	52	
450	1,5	WV02	51,67	49,67	50,15	45,15	43,63	38,63	41,10	36,10	39,19	56,01	21,67	58,41	49,11	50	
450	4,5	WV02	53,61	51,61	50,07	45,07	43,21	38,21	40,85	35,85	38,53	56,02	22,57	58,87	50,43	52	
450	7,5	WV02	53,94	51,94	50,11	45,11	42,86	37,86	40,36	35,36	38,73	55,68	22,70	58,80	50,68	52	
450	10,5	WV02	53,41	51,41	50,39	45,39	42,96	37,96	39,97	34,97	39,33	55,25	22,74	58,46	50,52	51	
450	13,5	WV02	53,17	51,17	50,82	45,82	43,30	38,30	40,23	35,23	39,91	54,80	23,00	58,27	50,00	51	
451	1,5	WV02	51,75	49,75	49,79	44,79	43,17	38,17	40,66	35,66	39,02	57,03	21,18	58,98	49,05	50	
451	4,5	WV02	53,77	51,77	49,70	44,70	42,98	37,98	40,58	35,58	38,38	56,98	22,13	59,39	50,50	52	
451	7,5	WV02	54,12	52,12	49,76	44,76	42,69	37,69	40,06	35,06	38,42	56,64	22,38	59,30	50,75	52	
451	10,5	WV02	53,60	51,60	50,11	45,11	42,79	37,79	39,50	34,50	38,90	56,21	22,37	58,95	50,56	52	
451	13,5	WV02	53,15	51,15	50,59	45,59	43,11	38,11	39,67	34,67	39,42	55,76	22,90	58,67	49,86	51	
452	1,5	WV02	51,55	49,55	49,86	44,86	42,45	37,45	40,00	35,00	38,66	56,88	21,55	58,82	48,86	50	
452	4,5	WV02	53,60	51,60	50,02	45,02	42,42	37,42	40,10	35,10	38,27	56,90	22,50	59,31	50,41	52	
452	7,5	WV02	54,02	52,02	50,12	45,12	42,20	37,20	39,48	34,48	38,22	56,58	22,77	59,25	50,65	52	
452	10,5	WV02	53,61	51,61	50,48	45,48	42,29	37,29	38,85	33,85	38,66	56,17	22,88	58,96	50,50	52	
452	13,5	WV02	53,19	51,19	50,95	45,95	42,62	37,62	38,96	33,96	39,12	55,74	23,43	58,70	49,91	51	
458	1,5	F01	52,09	50,09	54,03	49,03	40,60	35,60	36,57	31,57	34,80	47,97	28,73	56,96	50,15	53	
458	4,5	F01	54,09	52,09	54,17	49,17	40,45	35,45	36,75	31,75	34,91	49,18	28,56	57,92	51,44	54	
458	7,5	F01	55,09	53,09	54,82	49,82	40,13	35,13	37,09	32,09	35,09	49,69	29,15	58,69	51,85	55	
458	10,5	F01	54,99	52,99	54,96	49,96	40,37	35,37	36,88	31,88	35,42	49,86	29,36	58,73	51,49	55	
458	13,5	F01	54,25	52,25	55,18	50,18	41,15	36,15	34,87	29,87	34,95	49,90	29,73	58,54	50,59	54	
459	1,5	F01	51,75	49,75	53,90	48,90	40,34	35,34	36,34	31,34	34,00	50,09	28,75	57,12	49,68	52	
459	4,5	F01	54,11	52,11	53,83	48,83	40,25	35,25	36,49	31,49	34,21	51,38	28,61	58,17	51,35	54	
459	7,5	F01	55,00	53,00	54,27	49,27	40,00	35,00	36,65	31,65	34,33	51,66	29,35	58,74	51,67	55	
459	10,5	F01	54,87	52,87	54,37	49,37	40,25	35,25	36,43	31,43	34,68	51,72	29,39	58,74	51,41	54	
459	13,5	F01	54,12	52,12	54,66	49,66	40,92	35,92	34,96	29,96	34,47	51,71	29,81	58,56	50,39	54	
460	1,5	F01	51,47	49,47	52,86	47,86	40,49	35,49	35,87	30,87	33,92	52,97	28,34	57,40	49,24	49	
460	4,5	F01	53,82	51,82	52,75	47,75	40,33	35,33	36,09	31,09	34,15	53,73	28,33	58,35	50,94	52	
460	7,5	F01	54,67	52,67	52,82	47,82	40,14	35,14	35,91	30,91	34,07	53,84	29,20	58,72	51,15	53	

Reken- punt	Reken- hoogte [m]	Omschrijving	Geluidbelastingen (Lden) in dB - Variant 2										ontsluitingsweg winkelformaat	Griendweg excl. aftrek	Totaal wegverkeer excl. aftrek	Spoorlijn	Cumulatie RMG2012 Lcum*
			Rijksweg A15		Spijksesteeg		Mevrouw Van Andel Spruytlaan		Laagdalemseweg (60 km/h)		Laagdalemseweg (30 km/h)						
			excl. aftrek	incl. aftrek	excl. aftrek	incl. aftrek	excl. aftrek	incl. aftrek	excl. aftrek	incl. aftrek	excl. aftrek	incl. aftrek					
460	10,5	F01	54,71	52,71	53,09	48,09	40,26	35,26	35,66	30,66	34,11	53,79	29,29	58,78	50,94	53	
460	13,5	F01	54,08	52,08	53,46	48,46	40,73	35,73	34,79	29,79	33,96	53,66	29,78	58,63	50,23	52	
461	1,5	F01	51,50	49,50	52,57	47,57	39,76	34,76	35,94	30,94	34,98	58,27	28,40	60,04	49,11	50	
461	4,5	F01	53,77	51,77	52,56	47,56	39,64	34,64	36,18	31,18	35,19	58,27	28,32	60,44	50,87	52	
461	7,5	F01	54,55	52,55	52,28	47,28	39,52	34,52	36,02	31,02	35,27	58,01	29,06	60,43	50,95	53	
461	10,5	F01	54,58	52,58	52,47	47,47	39,72	34,72	35,77	30,77	35,43	57,67	29,17	60,28	50,75	53	
461	13,5	F01	53,98	51,98	52,91	47,91	40,23	35,23	35,13	30,13	35,37	57,08	29,72	59,88	49,91	52	
466	1,5	F01	51,80	49,80	52,38	47,38	40,37	35,37	36,22	31,22	34,86	56,46	27,81	58,95	49,44	50	
466	4,5	F01	53,98	51,98	52,32	47,32	40,34	35,34	36,43	31,43	35,26	56,69	27,87	59,57	50,83	52	
466	7,5	F01	54,60	52,60	52,15	47,15	40,11	35,11	36,23	31,23	35,40	56,54	28,50	59,65	50,90	53	
466	10,5	F01	54,61	52,61	52,37	47,37	40,41	35,41	35,96	30,96	35,83	56,29	28,72	59,57	50,69	53	
466	13,5	F01	53,86	51,86	52,83	47,83	40,86	35,86	35,32	30,32	36,06	55,76	29,09	59,20	50,01	52	
467	1,5	WV01	51,48	49,48	50,31	45,31	41,46	36,46	37,40	32,40	35,32	57,38	25,28	59,13	48,86	49	
467	4,5	WV01	53,84	51,84	50,53	45,53	41,50	36,50	37,81	32,81	35,54	57,45	25,63	59,71	50,72	52	
467	7,5	WV01	54,31	52,31	50,70	45,70	41,20	36,20	37,00	32,00	35,38	57,14	26,16	59,67	50,95	52	
467	10,5	WV01	54,05	52,05	51,13	46,13	41,33	36,33	36,68	31,68	35,57	56,72	26,21	59,42	50,86	52	
467	13,5	WV01	53,49	51,49	51,63	46,63	41,69	36,69	36,13	31,13	35,95	56,31	26,48	59,13	50,25	51	
469	4,5	F02: variant 2	52,97	50,97	52,92	47,92	39,25	34,25	35,97	30,97	35,27	59,39	31,99	61,07	49,91	51	
469	8,8	F02: variant 2	54,43	52,43	52,42	47,42	38,03	33,03	36,78	31,78	33,52	58,84	33,06	60,90	50,38	52	
469	12,1	F02: variant 2	53,19	51,19	53,00	48,00	38,12	33,12	36,56	31,56	33,54	58,10	33,51	60,29	49,51	51	
469	15,4	F02: variant 2	52,94	50,94	53,37	48,37	38,83	33,83	33,71	28,71	33,94	57,55	33,61	59,99	48,35	51	
469	19,7	F02: variant 2	52,40	50,40	53,56	48,56	39,27	34,27	33,86	28,86	34,25	56,91	33,61	59,58	48,59	53	
469	22	F02: variant 2	53,33	51,33	53,62	48,62	39,37	34,37	34,03	29,03	33,77	56,61	33,54	59,63	50,10	53	
469	25,5	F02: variant 2	53,73	51,73	53,58	48,58	39,82	34,82	34,29	29,29	34,10	56,18	33,53	59,52	51,41	53	
470	4,5	F02: variant 2	52,82	50,82	52,34	47,34	38,46	33,46	36,20	31,20	33,99	59,57	32,71	61,08	49,76	51	
470	8,8	F02: variant 2	54,45	52,45	51,96	46,96	37,56	32,56	36,98	31,98	31,95	58,94	33,90	60,91	50,18	52	
470	12,1	F02: variant 2	53,34	51,34	52,52	47,52	37,10	32,10	36,64	31,64	31,99	58,22	34,19	60,30	49,43	51	
470	15,4	F02: variant 2	53,19	51,19	52,87	47,87	37,76	32,76	33,76	28,76	32,06	57,65	34,27	59,98	48,33	51	
470	19,7	F02: variant 2	52,72	50,72	53,14	48,14	38,36	33,36	33,79	28,79	31,82	56,98	34,25	59,57	48,91	51	
470	22	F02: variant 2	53,47	51,47	53,24	48,24	38,66	33,66	33,94	28,94	31,79	56,67	34,17	59,60	50,43	51	
470	25,5	F02: variant 2	54,23	52,23	53,20	48,20	38,87	33,87	34,21	29,21	32,10	56,23	34,15	59,58	51,61	52	
471	4,5	F02: variant 2	53,51	51,51	51,87	46,87	39,06	34,06	35,78	30,78	33,21	59,65	33,65	61,20	49,02	52	
471	8,8	F02: variant 2	54,47	52,47	51,62	46,62	37,50	32,50	36,45	31,45	31,87	58,93	34,77	60,87	49,57	52	
471	12,1	F02: variant 2	53,14	51,14	52,20	47,20	37,56	32,56	35,96	30,96	32,10	58,20	34,96	60,20	48,62	51	
471	15,4	F02: variant 2	53,05	51,05	52,60	47,60	38,25	33,25	33,26	28,26	32,57	57,60	35,02	59,88	47,33	51	
471	19,7	F02: variant 2	52,81	50,81	52,83	47,83	38,78	33,78	33,37	28,37	32,88	56,91	34,99	59,49	48,81	51	
471	22	F02: variant 2	53,66	51,66	52,92	47,92	39,13	34,13	33,52	28,52	31,85	56,59	34,90	59,54	50,44	52	
471	25,5	F02: variant 2	54,57	52,57	52,93	47,93	39,61	34,61	33,79	28,79	32,15	56,13	34,87	59,59	51,69	53	
472	4,5	F02: variant 2	53,17	51,17	51,41	46,41	38,86	33,86	35,64	30,64	33,99	57,84	34,28	59,87	48,97	51	
472	8,8	F02: variant 2	54,05	52,05	51,21	46,21	37,37	32,37	36,44	31,44	32,87	57,43	35,32	59,80	49,65	52	
472	12,1	F02: variant 2	52,83	50,83	51,80	46,80	37,51	32,51	35,97	30,97	32,72	56,85	35,51	59,26	48,90	51	
472	15,4	F02: variant 2	52,58	50,58	52,18	47,18	38,17	33,17	33,35	28,35	32,74	56,36	35,55	58,99	47,60	51	
472	19,7	F02: variant 2	52,59	50,59	52,36	47,36	38,78	33,78	33,43	28,43	32,82	55,79	35,50	58,74	48,92	51	
472	22	F02: variant 2	53,59	51,59	52,45	47,45	39,16	34,16	33,58	28,58	32,82	55,51	35,47	58,90	50,56	52	
472	25,5	F02: variant 2	54,45	52,45	52,47	47,47	39,34	34,34	33,84	28,84	33,10	55,10	35,29	59,01	51,84	52	
473	4,5	F02: variant 2	53,51	51,51	51,40	46,40	38,85	33,85	35,79	30,79	32,20	54,02	34,09	58,00	48,59	52	
473	8,8	F02: variant 2	54,16	52,16	50,77	45,77	36,85	31,85	36,86	31,86	31,20	53,74	35,05	58,00	49,16	52	
473	12,1	F02: variant 2	52,80	50,80	51,28	46,28	36,78	31,78	36,49	31,49	31,36	53,57	35,26	57,53	48,21	51	
473	15,4	F02: variant 2	52,74	50,74	51,78	46,78	37,46	32,46	34,27	29,27	31,96	53,41	35,26	57,57	47,15	51	
473	19,7	F02: variant 2	52,73	50,73	52,02	47,02	38,25	33,25	34,03	29,03	33,22	53,11	35,18	57,53	48,68	51	
473	22	F02: variant 2	53,67	51,67	52,13	47,13	38,56	33,56	34,15	29,15	33,38	52,96	35,16	57,85	50,50	52	
473	25,5	F02: variant 2	54,24	52,24	52,18	47,18	38,96	33,96	34,37	29,37	31,32	52,72	35,12	58,01	52,05	52	
474	4,5	F02: variant 2	53,44	51,44	51,17	46,17	37,28	32,28	34,28	29,28	32,58	51,32	35,21	56,99	48,45	51	
474	8,8	F02: variant 2	53,94	51,94	51,32	46,32	36,75	31,75	36,57	31,57	31,90	51,48	35,43	57,31	49,02	52	
474	12,1	F02: variant 2	52,87	50,87	51,82	46,82	36,64	31,64	36,28	31,28	31,92	51,43	35,62	56,98	48,33	51	
474	15,4	F02: variant 2	52,97	50,97	52,33	47,33	37,17	32,17	34,13	29,13	32,29	51,36	35,59	57,15	47,46	51	
474	19,7	F02: variant 2	53,11	51,11	52,57	47,57	37,74	32,74	34,04	29,04	32,42	51,18	35,54	57,25	48,80	51	
474	22	F02: variant 2	54,04	52,04	52,66	47,66	38,02	33,02	34,16	29,16	32,23	51,08	35,50	57,64	50,35	52	
474	25,5	F02: variant 2	54,71	52,71	52,69	47,69	38,24	33,24	34,37	29,37	32,47	50,92	35,47	57,92	52,18	53	
475	4,5	F02: variant 2	53,23	51,23	49,33	44,33	33,42	28,42	33,92	28,92	22,33	50,04	35,70	56,08	48,67	51	
475	8,8	F02: variant 2	53,97	51,97	50,00	45,00	37,72	32,72	36,58	31,58	30,35	50,52	35,05	56,78	49,09	52	
475	12,1	F02: variant 2	52,99	50,99	50,46	45,46	37,64	32,64	36,39	31,39	30,27	50,54	35,26	56,41	48,35	51	
475	15,4	F02: variant 2	52,95	50,95	50,90	45,90	38,09	33,09	34,10	29,10	30,35	50,50	35,29	56,50	47,37	51	
475	19,7	F02: variant 2	53,05	51,05	51,20	46,20	38,43	33,43	34,19	29,19	30,58	50,32	35,24	56,58	48,72	51	
475	22	F02: variant 2	53,94	51,94	51,31	46,31	38,65	33,65	34,32	29,32	30,71	50,24	35,25	57,02	50,46	52	
475	25,5	F02: variant 2	54,60	52,60	51,39	46,39	38,83	33,83	34,53	29,53	31,02	50,11	35,16	57,35	52,35	53	

Rekenpunt	Rekenhoogte [m]	Omschrijving	Geluidbelastingen (Lden) in dB - Variant 2													Cumulatie RMG2012 Lcum*	
			Rijksweg A15		Spijksesteeg		Mevrouw Van Andel Spruytlaan		Laagdalemseweg (60 km/h)		Laagdalemseweg (30 km/h)		ontsluitingsweg winkelcentrum	Griendweg	Totaal wegverkeer		Spoorlijn
			excl. aftrek	Incl. aftrek	excl. aftrek	Incl. aftrek	excl. aftrek	Incl. aftrek	excl. aftrek	Incl. aftrek	excl. aftrek	Incl. aftrek	excl. aftrek	excl. aftrek	excl. aftrek		excl. aftrek
476	8,8	F02: variant 2	53,94	51,94	50,03	45,03	37,87	32,87	36,55	31,55	32,66	50,87	34,10	56,86	49,35	52	
476	12,1	F02: variant 2	52,52	50,52	50,46	45,46	37,76	32,76	36,35	31,35	32,66	50,91	34,38	56,31	48,50	51	
476	15,4	F02: variant 2	52,49	50,49	50,89	45,89	38,17	33,17	34,20	29,20	32,81	50,88	34,48	56,40	47,59	50	
476	19,7	F02: variant 2	52,50	50,50	51,21	46,21	38,39	33,39	34,24	29,24	32,61	50,72	34,43	56,45	49,08	51	
476	22	F02: variant 2	53,58	51,58	51,32	46,32	38,61	33,61	34,39	29,39	32,82	50,65	34,40	56,94	50,41	52	
476	25,5	F02: variant 2	54,06	52,06	51,43	46,43	38,72	33,72	34,61	29,61	33,15	50,62	34,38	57,20	52,13	52	
477	8,8	F02: variant 2	53,59	51,59	50,26	45,26	37,48	32,48	36,24	31,24	31,42	50,77	32,78	56,69	49,64	52	
477	12,1	F02: variant 2	52,27	50,27	50,71	45,71	37,53	32,53	36,04	31,04	31,45	50,92	33,52	56,26	48,96	50	
477	15,4	F02: variant 2	52,20	50,20	51,17	46,17	38,12	33,12	34,20	29,20	31,59	50,91	33,64	56,36	48,18	50	
477	19,7	F02: variant 2	52,41	50,41	51,53	46,53	38,49	33,49	34,23	29,23	31,72	50,74	33,63	56,52	49,56	50	
477	22	F02: variant 2	53,42	51,42	51,66	46,66	38,74	33,74	34,38	29,38	31,79	50,67	33,56	56,96	50,65	51	
477	25,5	F02: variant 2	53,84	51,84	51,73	46,73	39,04	34,04	34,62	29,62	32,11	50,56	33,58	57,16	52,13	52	

*Inclusief aftrek art. 110g Wgh, volgens het gemeentelijk geluidbeleid