

Rapport

Elektronische tellingen Hoogkarspel

Dinsdag 10 december t/m maandag 16 december 2013



Verantwoording

Onderzoek: Elektronische tellingen Hoogkarspel
Dinsdag 10 december t/m maandag 16 december 2013

Versie: E indrapport
D insdag 21 januari 2014

Opdrachtgever(s): Arcadis Nederland BV

[Redacted]
[Redacted]

Opdrachtnemer: Dufec

[Redacted]
[Redacted]@dufec.nl

Contact: D ufec
Po ststraat 66, 5038DH Tilburg
Po stbus 3253, 5003DG Tilburg
01 3 - 460 9981
www.d ufec.nl



Samenvatting

In opdracht van Arcadis Nederland BV heeft onderzoeksbureau Dufec elektronische tellingen uitgevoerd op 20 locaties in Hoogkarspel. Het doel van het onderzoek is inzicht verkrijgen in de verkeersintensiteiten op deze locaties. Het onderzoek is uitgevoerd van dinsdag 10 december t/m maandag 16 december 2013. In de onderstaande tabel worden de belangrijkste resultaten van het onderzoek weergegeven.

Intensiteiten gemiddelde werkdag en weekdag per locatie (motorvoertuigen en fietsers)

Locatie	Motorvoertuigen		Fietsers	
	Werkdag	Weekdag	Werkdag	Weekdag
Locatie 1 Tolweg (Zanglijster - De Gouw)	3.615	3.168	-	-
Locatie 2: Sluisweg (Bovenakker - Drechterlandseweg N302)	4.007	3.748	-	-
Locatie 3: Kerspelweg (Streekweg - Lavas)	1785	1654	-	-
Locatie 4: Streekweg (Kerspelweg - De Evendeel)	3.547	3.325	2.949	2.554
Locatie 5: Oosterwijzend (Houterweg - Zuiderwijzend)	3.057	2.686	522	430
Locatie 6: Houterweg (Oosterwijzend - Slimweg)	4.061	3.655	-	-
Locatie 7: Westerwijzend (Houterweg - Binnenwijzend)	1814	1625	447	394
Locatie 8: Streekweg (Tolweg - Doctor Nuijensstraat)	3.403	3.114	906	792
Locatie 9: Streekweg (Bernhardstraat - Binckhorst)	5.778	5.305	2.054	1849
Locatie 10: Noordervoert (Streekweg - t Landje)	2.037	1841	878	751
Locatie 11: Bovenakker (De Roop - Streekweg)	1585	1484	883	797
Locatie 12: Streekweg (Krokusstraat - Bovenakker)	3.937	3.687	2.541	2.242
Locatie 13: Streekweg (Bovenakker - Julianastraat)	3.710	3.530	2.547	2.306
Locatie 14: Streekweg (Julianastraat - Raadhuisplein)	4.360	4.110	2.403	2.164
Locatie 15: Nieuweweg (Streekweg - Kienenburglaan)	5.223	4.788	1.257	1.131
Locatie 16: Streekweg (Nieuweweg - Bernhardstraat)	5.085	4.694	2.175	1.926
Locatie 17: Duijvenbrug (Bovenakker - Streekweg)	1.689	1.533	622	529
Locatie 18: Streekweg (Nieuweweg - Raadhuisplein)	4.622	4.389	1.598	1.455
Locatie 19: Noordervoert (Zanglijster - t Weidje)	2.334	2.100	958	796
Locatie 20: Noordervoert (t Olver - Duijvenbrug)	2.541	2.297	1.100	952

Op de locaties 1 t/m 4 en 6 maken fietsers gebruik van een vrijliggend fietspad. De registratie van de fietsers is op deze locaties buiten beschouwing gebleven.

Inhoudsopgave

Verantwoording	2
Samenvatting	3
Inhoudsopgave	4
1 Inleiding en leeswijzer	5
2 Opzet en dataverzameling	6
2.1.Onderzoekslocaties	6
2.2.Methode.....	8
2.3.Weer en bijzonderheden.....	8
3 Analyse	9
3.1.Toelichting resultaten	9
Bijlage 1: resultaten	11
Bijlage 2: categorie-indeling	140

1 Inleiding en leeswijzer

In opdracht van Arcadis Nederland BV heeft onderzoeksbureau Dufec elektronische tellingen uitgevoerd op 20 locaties in Hoogkarspel. Het doel van het onderzoek is inzicht verkrijgen in de verkeersintensiteiten op deze locaties.

In deze rapportage zijn de resultaten van het onderzoek gepresenteerd. Hoofdstuk 2 beschrijft de onderzoeksopzet en de verantwoording van het onderzoek. Een toelichting op de resultaten wordt in hoofdstuk 3 gepresenteerd. In de bijlagen van deze rapportage zijn de onderzoeksresultaten in tabel en grafiek weergegeven (bijlage 1) en is een overzicht van de gebruikte categorie-indeling toegevoegd (bijlage 2).

2 Opzet en dataverzameling

2.1. Onderzoekslocaties

De locaties van het onderzoek zijn:

- Locatie 1: Tolweg (Zanglijster - De Gouw)
- Locatie 2: Sluisweg (Bovenakker - Drechterlandseweg N302)
- Locatie 3: Kerspelweg (Streekweg - Lavas)
- Locatie 4: Streekweg (Kerspelweg - De Evendeel)
- Locatie 5: Oosterwijzend (Houterweg - Zuiderwijzend)
- Locatie 6: Houterweg (Oosterwijzend - Slimweg)
- Locatie 7: Westerwijzend (Houterweg - Binnenwijzend)
- Locatie 8: Streekweg (Tolweg - Doctor Nuijensstraat)
- Locatie 9: Streekweg (Bernhardstraat - Binckhorst)
- Locatie 10: Noordervoert (Streekweg - 't Landje)
- Locatie 11: Bovenakker (De Roop - Streekweg)
- Locatie 12: Streekweg (Krokusstraat - Bovenakker)
- Locatie 13: Streekweg (Bovenakker - Julianastraat)
- Locatie 14: Streekweg (Julianastraat - Raadhuisplein)
- Locatie 15: Nieuweweg (Streekweg - Kranenburglaan)
- Locatie 16: Streekweg (Nieuweweg - Bernhardstraat)
- Locatie 17: Duijvenbrug (Bovenakker - Streekweg)
- Locatie 18: Streekweg (Nieuweweg - Raadhuisplein)
- Locatie 19: Noordervoert (Zanglijster - 't Weidje)
- Locatie 20: Noordervoert ('t Olver - Duijvenbrug)

Op de volgende pagina is in figuur 1 de ligging van de onderzoekslocaties weergegeven.



Figuur 1: Ligging onderzoekslocaties

2.2. Methode

Voor de tellingen is gebruik gemaakt van telsingen (Metrocount). De Metrocount-teller telt het aantal motorvoertuigen en fietsers met onderscheid naar 13 verschillende categorieën voertuigen op basis van asafstanden en snelheid. Deze NLB13 categorie-verdeling is gepresenteerd in bijlage 2.

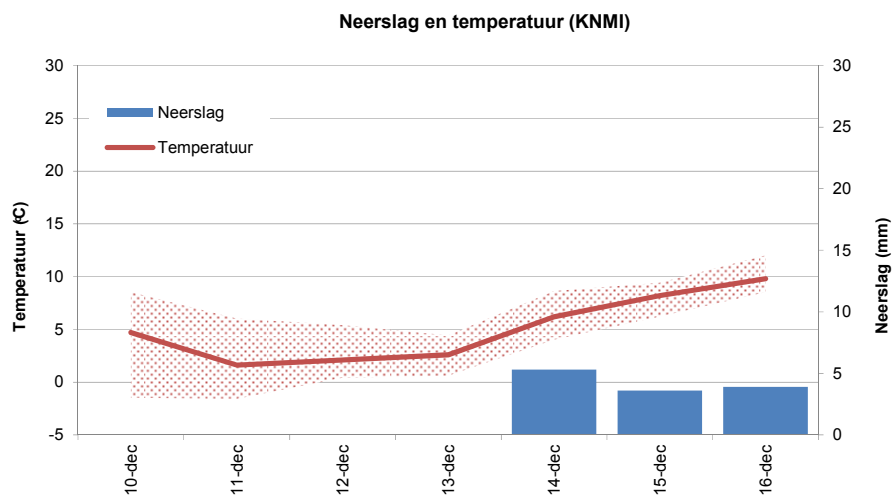
Bij de analyse worden de gegevens geaggregeerd naar de volgende categorieën:

- l icht verkeer (L);
- m iddel-zwaar verkeer (M);
- zw aar verkeer (Z);
- o verige voertuigen (O);
- f ietsers (F).

Op de locaties 1 t/m 4 en 6 maken fietsers gebruik van een vrijliggend fietspad. De registratie van de fietsers is op deze locaties buiten beschouwing gebleven. Het onderzoek is uitgevoerd van dinsdag 10 december t/m maandag 16 december 2013.

2.3. Weer en bijzonderheden

De weersomstandigheden tijdens de onderzoeksperiode zijn weergegeven in figuur 2



Figuur 2: Neerslag en temperatuur (KNMI, weerstation Berkhout)

Op locatie 16 zijn van donderdag 12 december 17:00 uur t/m vrijdag 13 december 15:00 uur geen bruikbare gegevens geregistreerd. In de rapportage is de gemiddelde werkdag gebaseerd op drie dagen en is de gemiddelde weekdag berekend aan de hand van een gewogen gemiddelde.

3 Analyse

3.1. Toelichting resultaten

De resultaten van de telling worden gepresenteerd in de volgende overzichten. De overzichten 1 t/m 4 hebben betrekking op de intensiteiten van de motorvoertuigen. Indien er ook fietsers zijn geregistreerd worden deze resultaten gepresenteerd in de overzichten 5 t/m 7.

3.1.1. Overzicht 1: Samenvatting, motorvoertuigen

Voor de gemiddelde werkdag, weekdag, zaterdag en zondag wordt voor de motorvoertuigen de totaalintensiteit gepresenteerd. Verder bevat de samenvatting een verdeling over de dag- en spitsperiodes, richtingen, categorieën, de gemiddelde snelheid en V85. Daarnaast is een grafiek opgenomen die het intensiteitenverloop op een gemiddelde werkdag per richting en voor de doorsnede presenteert.

De gemiddelde werkdag is het gemiddelde van de maandagen, dinsdagen, woensdagen, donderdagen en vrijdagen. De gemiddelde weekdag is het gemiddelde van alle wekdagen, dus inclusief de weekenddagen. Naast het berekenen van de gemiddelde snelheid is ook de 85-percentielsnelheid (V85) bepaald. De V85 beschrijft de snelheid die 85% van de voertuigen niet overschrijdt. Met andere woorden: 15% overschrijdt deze snelheid.

3.1.2. Overzicht 2: Intensiteiten per richting en categorie, motorvoertuigen

Voor de gemiddelde werkdag en weekdag worden de intensiteiten per voertuigcategorie en per uur gepresenteerd voor beide rijrichtingen en de doorsnede. Deze tabellen bevatten net als de samenvatting een verdeling over dag- en spitsperiodes.

3.1.3. Overzicht 3: Intensiteiten per richting en snelheidsklasse, motorvoertuigen

In dit overzicht wordt voor de gemiddelde weekdag de verdeling over de verschillende snelheidsklassen weergegeven. Hierbij is onderscheid gemaakt naar rijrichting en de dag- en spitsperiodes

3.1.4. Overzicht 4: Intensiteiten per dag, motorvoertuigen

Voor alle dagen worden de totaalintensiteiten per uur gepresenteerd. Daarnaast is een grafiek opgenomen met de totaalintensiteiten per dag.

3.1.5. Overzicht 5: Samenvatting, fietsers

Voor de gemiddelde werkdag, weekdag, zaterdag en zondag wordt voor de fietsers de totaalintensiteit gepresenteerd. Verder bevat de samenvatting een verdeling over de dag- en spitsperioden en richtingen. Daarnaast is een grafiek opgenomen die het intensiteitenverloop op een gemiddelde werkdag per richting en voor de doorsnede presenteert.

3.1.6. Overzicht 6: Intensiteiten per richting en categorie, fietsers

Voor de gemiddelde werkdag en weekdag worden de intensiteiten per uur gepresenteerd voor beide rijrichtingen en de doorsnede. Deze tabellen bevatten net als de samenvatting een verdeling over dag- en spitsperioden.

3.1.7. Overzicht 7: Intensiteiten per dag, fietsers

Voor alle dagen worden de totaalintensiteiten per uur gepresenteerd. Daarnaast is een grafiek opgenomen met de totaalintensiteiten per dag

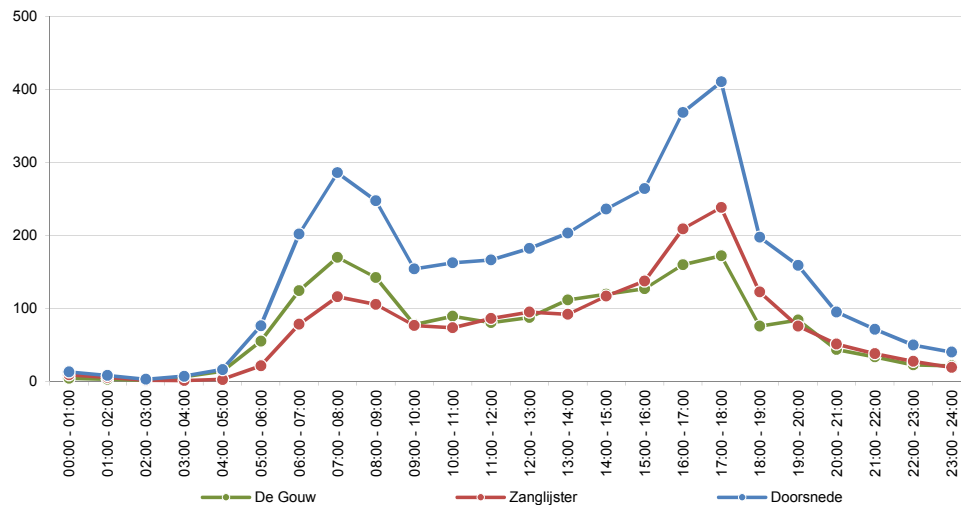
Bijlage 1: resultaten

Overzicht 1

Samenvatting, motorvoertuigen
Locatie 1: Tolweg (Zanglijster - De Gouw)

Dagperiode	Werkdag		Weekdag		Zaterdag		Zondag	
	Abs	%	Abs	%	Abs	%	Abs	%
Etmaal (0-24 uur)	3615	100%	3168	100%	2481	100%	1618	100%
Dag (7-19 uur)	2877	80%	2526	80%	2000	81%	1299	80%
Avond (19-23 uur)	374	10%	335	11%	269	11%	208	13%
Nacht (23-7 uur)	364	10%	307	10%	212	9%	111	7%
Ochtendspits (7-9 uur)	533	15%	408	13%	149	6%	40	2%
Avondspits (16-18 uur)	779	22%	644	20%	358	14%	256	16%
Richting								
De Gouw	1821	50%	1594	50%	1224	49%	830	51%
Zanglijster	1794	50%	1574	50%	1257	51%	788	49%
Categorie								
Licht verkeer	3399	94%	2999	95%	2391	96%	1605	99%
Middel-zwaar verkeer	94	3%	75	2%	46	2%	7	0%
Zwaar verkeer	103	3%	79	2%	37	1%	5	0%
Overige voertuigen	19	1%	15	0%	7	0%	1	0%
Snelheid								
Gemiddelde snelheid	60	km/uur	60	km/uur	61	km/uur	61	km/uur
V85	69	km/uur	69	km/uur	69	km/uur	69	km/uur

Intensiteitenverloop gemiddelde werkdag



Overzicht 3

Intensiteiten per richting en snelheidsklasse, motorvoertuigen

Locatie 1: Tolweg (Zanglijster - De Gouw)

Gemiddelde weekdag (ma t/m zo)

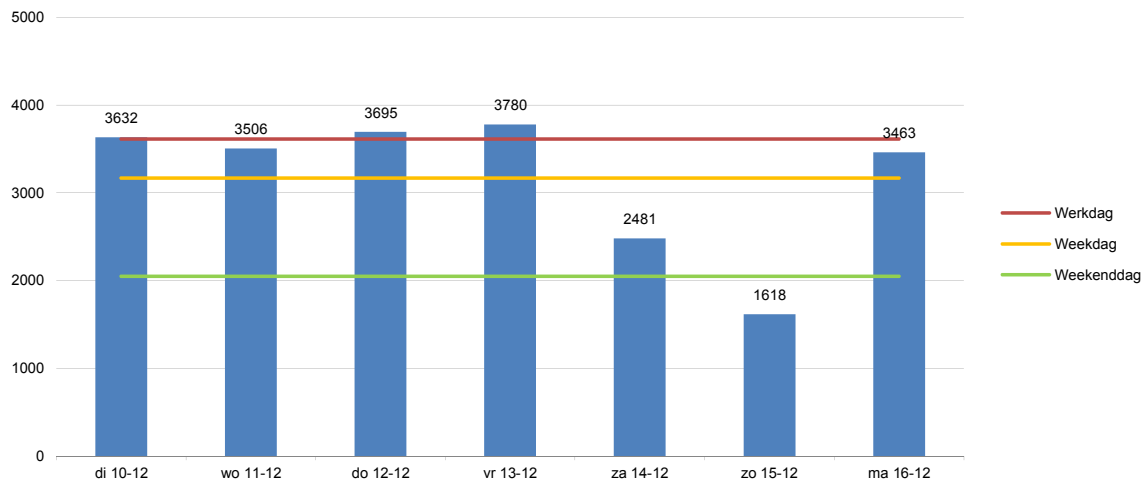
	Snelheidsklassen (km/uur)														Tot
	0-25	26-30	31-35	36-40	41-45	46-50	51-55	56-60	61-65	66-70	71-75	76-80	81-90	>90	
De Gouw															
00:00 - 24:00	4	4	9	20	41	117	240	372	351	244	115	50	23	3	1594
07:00 - 19:00	4	3	8	18	34	95	188	290	270	187	90	38	18	2	1245
19:00 3:00 - 2	0	0	0	1	3	11	27	39	38	25	10	6	2	0	162
23:00 7:00 - 0	0	1	1	2	4	11	25	43	43	32	15	6	3	1	187
07:00 9:00 - 0	0	0	1	3	7	18	33	58	53	40	18	6	2	0	239
16:00 8:00 - 1	1	1	1	3	6	15	38	64	64	49	22	8	5	0	278
Zanglijster															
00:00 - 24:00	1	3	8	23	35	108	240	387	351	237	104	49	23	5	1574
07:00 - 19:00	1	3	8	21	32	91	198	321	282	186	81	39	16	3	1282
19:00 3:00 - 2	0	0	0	1	2	10	31	43	38	28	11	5	3	1	173
23:00 7:00 - 0	0	0	0	1	1	7	11	23	31	23	13	5	3	1	119
07:00 9:00 - 0	0	0	0	3	5	11	25	45	38	23	11	6	1	0	169
16:00 8:00 - 1	0	0	2	6	8	28	63	94	84	51	20	7	4	0	366

Overzicht 4

Intensiteiten per dag, motorvoertuigen Locatie 1: Tolweg (Zanglijster - De Gouw)

Uren	di 10-12	wo 11-12	do 12-12	vr 13-12	za 14-12	zo 15-12	ma 16-12
00:00 - 01:00	9	15	14	18	33	25	8
01:00 - 02:00	11	5	11	9	25	30	4
02:00 - 3:00	0	0	2	4	2	7	10
03:00 - 4:00	0	7	5	7	6	7	10
04:00 - 05:00	17	17	15	15	8	2	16
05:00 - 06:00	83	75	74	65	24	9	82
06:00 - 07:00	228	200	183	206	65	15	193
07:00 - 08:00	288	265	292	272	58	15	312
08:00 - 09:00	274	234	247	222	91	25	259
09:00 - 10:00	157	146	151	148	104	62	167
10:00 - 11:00	139	178	153	195	188	95	147
11:00 - 12:00	170	131	187	199	209	113	145
12:00 - 13:00	141	206	180	226	201	121	157
13:00 - 14:00	186	212	217	223	223	181	177
14:00 - 15:00	191	259	233	268	240	184	229
15:00 - 16:00	247	249	264	307	251	162	253
16:00 - 17:00	400	337	389	379	212	157	337
17:00 - 18:00	425	412	420	381	146	99	414
18:00 - 19:00	215	181	208	193	77	85	191
19:00 - 20:00	180	153	171	145	82	67	146
20:00 - 21:00	110	84	94	110	84	58	75
21:00 - 22:00	63	59	74	91	52	51	68
22:00 - 23:00	54	45	65	47	51	32	37
23:00 - 24:00	37	36	42	53	43	10	31
Totalen							
00:00 - 24:00	3632	3506	3695	3780	2481	1618	3463
07:00 - 19:00	2833	2810	2941	3013	2000	1299	2788
19:00 - 23:00	407	341	404	393	269	208	326
23:00 - 07:00	392	355	350	374	212	111	349
07:00 - 09:00	562	499	539	494	149	40	571
16:00 - 18:00	825	749	809	760	358	256	751

Intensiteiten per dag



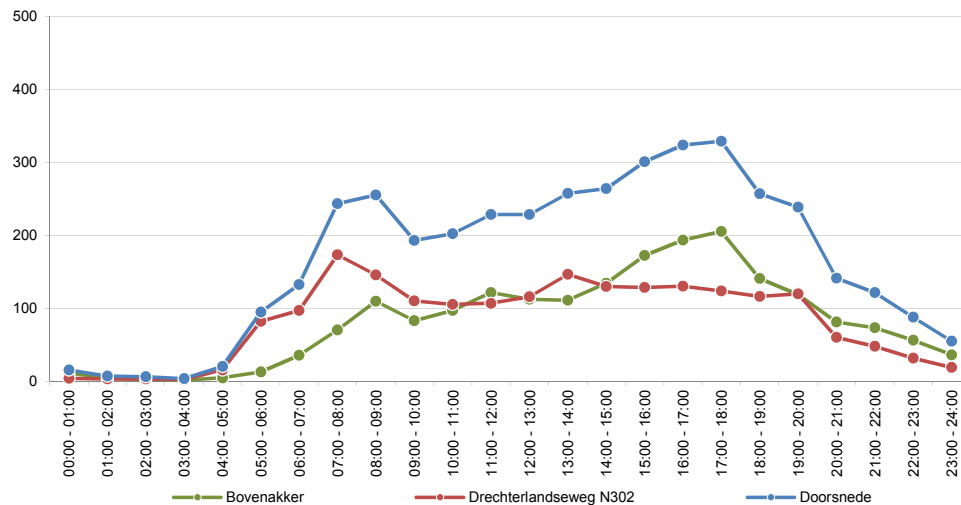
Overzicht 1

Samenvatting, motorvoertuigen

Locatie 2: Sluisweg (Bovenakker - Drechterlandseweg N302)

Dagperiode	Werkdag		Weekdag		Zaterdag		Zondag	
	Abs	%	Abs	%	Abs	%	Abs	%
Etmaal (0-24 uur)	4007	100%	3748	100%	3547	100%	2650	100%
Dag (7-19 uur)	3084	77%	2893	77%	2787	79%	2048	77%
Avond (19-23 uur)	589	15%	545	15%	508	14%	363	14%
Nacht (23-7 uur)	334	8%	310	8%	252	7%	239	9%
Ochtendspits (7-9 uur)	499	12%	392	10%	175	5%	77	3%
Avondspits (16-18 uur)	653	16%	608	16%	563	16%	430	16%
Richting								
Bovenakker	1989	50%	1859	50%	1733	49%	1337	50%
Drechterlandseweg N302	2018	50%	1889	50%	1814	51%	1313	50%
Categorie								
Licht verkeer	3828	96%	3606	96%	3481	98%	2619	99%
Middel-zwaar verkeer	127	3%	101	3%	46	1%	24	1%
Zwaar verkeer	41	1%	33	1%	17	0%	4	0%
Overige voertuigen	11	0%	9	0%	3	0%	3	0%
Snelheid								
Gemiddelde snelheid	44	km/uur	44	km/uur	43	km/uur	44	km/uur
V85	50	km/uur	51	km/uur	50	km/uur	51	km/uur

Intensiteitenverloop gemiddelde werkdag



Overzicht 2

Intensiteiten per richting en categorie, motorvoertuigen

Locatie 2: Sluisweg (Bovenakker - Drechterlandseweg N302)

Gemiddelde werkdag (ma t/m vr)

Uren	Bovenakker					Drechterlandseweg N302					Doorsnede				
	L	M	Z	O	Tot	L	M	Z	O	Tot	L	M	Z	O	Tot
00:00 1:00 -C	11	0	0	0	11	4	0	0	0	4	15	0	0	0	15
01:00 2:00 -C	4	0	0	0	4	3	0	0	0	3	7	0	0	0	7
02:00 3:00 -C	3	0	0	0	3	3	0	0	0	3	6	0	0	0	6
03:00 4:00 -C	1	0	0	0	1	2	0	0	0	2	3	0	0	0	3
04:00 5:00 -C	4	0	0	0	5	15	0	0	0	16	20	0	0	0	20
05:00 6:00 -C	11	1	0	0	13	80	1	1	0	82	90	2	1	1	95
06:00 7:00 -C	31	2	2	1	36	94	2	1	0	97	125	4	3	1	132
07:00 8:00 -C	65	2	2	1	70	168	3	2	0	173	234	6	3	1	243
08:00 9:00 -C	100	8	1	0	110	141	3	1	0	146	241	11	3	1	255
09:00 0:00 -1	72	9	2	0	83	103	6	1	0	110	175	15	3	1	193
10:00 1:00 -1	86	7	3	0	97	98	5	2	0	105	185	12	5	1	202
11:00 2:00 -1	114	6	1	0	122	99	5	2	0	107	213	12	3	0	228
12:00 3:00 -1	104	6	2	1	112	110	4	2	0	116	214	10	4	1	228
13:00 4:00 -1	102	6	2	0	111	142	3	2	0	147	244	9	4	0	257
14:00 5:00 -1	127	6	1	0	134	123	4	2	1	130	250	10	3	1	264
15:00 6:00 -1	166	5	1	0	173	124	3	1	1	128	290	8	3	1	301
16:00 7:00 -1	185	7	1	1	193	123	5	1	1	130	308	12	2	2	324
17:00 8:00 -1	200	4	2	0	205	121	2	1	0	124	321	6	2	0	329
18:00 9:00 -1	139	2	1	0	141	116	0	0	0	116	254	2	1	0	257
19:00 0:00 -2	117	1	0	1	119	119	1	0	0	120	236	2	0	1	239
20:00 1:00 -2	79	1	0	0	81	59	1	0	0	60	138	2	1	0	141
21:00 2:00 -2	73	1	0	0	73	48	0	0	0	48	121	1	0	0	121
22:00 3:00 -2	56	0	0	0	56	31	0	0	0	32	87	0	0	0	88
23:00 4:00 -2	35	2	0	0	36	19	0	0	0	19	53	2	0	0	55
Totalen															
00:00 - 24:00	1884	77	22	6	1989	1944	50	20	5	2018	3828	127	41	11	4007
07:00 - 19:00	1459	69	19	5	1551	1468	44	17	4	1533	2927	112	36	9	3084
19:00 3:00 -2	325	3	1	1	330	256	2	1	0	260	581	6	1	1	589
23:00 7:00 -C	100	5	2	1	108	219	4	2	0	226	319	9	4	1	334
07:00 9:00 -C	165	11	3	1	180	309	6	3	1	319	474	17	6	2	499
16:00 8:00 -1	384	10	3	1	399	244	7	2	1	254	629	18	5	2	653

Gemiddelde weekdag (ma t/m zo)

Uren	Bovenakker					Drechterlandseweg N302					Doorsnede				
	L	M	Z	O	Tot	L	M	Z	O	Tot	L	M	Z	O	Tot
00:00 1:00 -C	19	0	0	0	19	8	0	0	0	8	27	0	0	0	27
01:00 2:00 -C	8	0	0	0	8	7	0	0	0	7	16	0	0	0	16
02:00 3:00 -C	6	0	0	0	7	5	0	0	0	5	11	0	0	0	11
03:00 4:00 -C	4	0	0	0	4	3	0	0	0	3	7	0	0	0	7
04:00 5:00 -C	4	0	0	0	5	13	0	0	0	13	17	0	0	0	17
05:00 6:00 -C	8	1	0	0	10	59	1	1	0	61	67	2	1	0	71
06:00 7:00 -C	24	1	1	1	28	75	2	1	0	78	100	3	2	1	106
07:00 8:00 -C	50	2	1	0	53	127	2	1	0	131	177	4	2	1	184
08:00 9:00 -C	78	6	1	0	85	120	2	1	0	123	197	8	2	1	208
09:00 0:00 -1	65	7	1	0	74	104	5	1	0	110	169	12	2	0	183
10:00 1:00 -1	79	6	2	1	87	106	4	1	0	112	185	10	3	1	199
11:00 2:00 -1	113	5	1	0	120	102	4	2	0	107	215	9	3	0	227
12:00 3:00 -1	110	5	1	0	117	117	3	2	0	121	227	8	3	1	238
13:00 4:00 -1	107	5	2	0	113	140	2	1	0	144	247	7	3	0	257
14:00 5:00 -1	131	4	1	0	137	132	3	1	1	137	262	8	3	1	274
15:00 6:00 -1	160	4	1	0	165	123	2	1	0	126	282	6	2	1	291
16:00 7:00 -1	175	5	1	1	181	118	4	1	1	124	293	9	2	1	305
17:00 8:00 -1	183	3	1	0	188	113	2	0	0	115	297	5	2	0	303
18:00 9:00 -1	121	2	1	0	123	100	1	0	0	101	222	2	1	0	224
19:00 0:00 -2	106	1	0	0	107	105	1	0	0	106	211	2	0	0	214
20:00 1:00 -2	77	1	0	0	78	59	1	0	0	60	136	2	1	0	138
21:00 2:00 -2	65	1	0	0	66	44	0	0	0	45	109	1	0	0	110
22:00 3:00 -2	52	0	0	0	52	30	0	0	0	31	83	0	0	0	83
23:00 4:00 -2	32	1	0	0	33	20	0	0	0	20	52	1	0	0	53
Totalen															
00:00 - 24:00	1775	62	17	5	1859	1831	39	15	3	1888	3606	101	33	9	3748
07:00 - 19:00	1370	54	15	4	1443	1401	34	13	3	1451	2771	88	28	7	2893
19:00 3:00 -2	299	3	1	0	304	239	2	1	0	242	538	5	1	1	545
23:00 7:00 -C	106	5	2	1	113	191	3	2	0	196	297	8	3	1	309
07:00 9:00 -C	128	8	2	1	138	247	5	2	0	254	374	13	4	1	392
16:00 8:00 -1	358	8	2	1	369	232	5	1	1	239	590	14	4	2	608

Overzicht 3

Intensiteiten per richting en snelheidsklasse, motorvoertuigen Locatie 2: Sluisweg (Bovenakker - Drechterlandseweg N302)

Gemiddelde weekdag (ma t/m zo)

		Snelheidsklassen (km/uur)														
		0-25	26-30	31-35	36-40	41-45	46-50	51-55	56-60	61-65	66-70	71-75	76-80	81-90	>90	Tot
Bovenakker																
00:00	4:00 - 2	12	37	89	237	460	556	314	114	31	7	1	0	0	0	1859
07:00	9:00 - 1	11	30	68	180	356	441	245	84	23	4	1	0	0	0	1443
19:00	3:00 - 2	1	6	17	45	81	85	45	18	4	1	0	0	0	0	304
23:00	7:00 - 0	1	2	4	12	22	30	25	12	3	2	0	0	0	0	113
07:00	9:00 - 0	1	2	6	17	34	38	28	9	2	0	0	0	0	0	138
16:00	8:00 - 1	3	5	19	50	95	113	59	21	4	0	0	0	0	0	369
Drechterlandseweg N302																
00:00	4:00 - 2	10	36	125	412	705	464	108	23	4	1	0	0	0	0	1888
07:00	9:00 - 1	10	32	98	320	546	347	79	16	3	0	0	0	0	0	1451
19:00	3:00 - 2	1	4	18	55	88	57	15	3	1	0	0	0	0	0	242
23:00	7:00 - 0	0	1	8	37	71	59	14	4	1	0	0	0	0	0	196
07:00	9:00 - 0	1	6	15	58	96	61	14	2	0	0	0	0	0	0	254
16:00	8:00 - 1	2	3	18	52	88	60	12	4	0	0	0	0	0	0	239

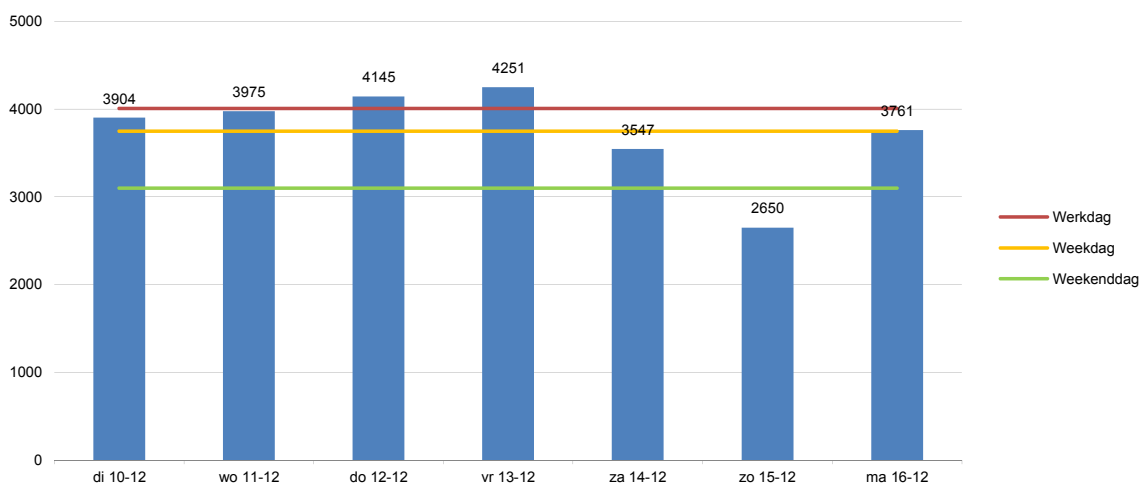
Overzicht 4

Intensiteiten per dag, motorvoertuigen

Locatie 2: Sluisweg (Bovenakker - Drechterlandseweg N302)

Uren	di 10-12	wo 11-12	do 12-12	vr 13-12	za 14-12	zo 15-12	ma 16-12
00:00 - 01:00	13	16	20	20	49	66	8
01:00 - 02:00	5	6	5	16	23	53	3
02:00 - 03:00	6	3	6	10	18	31	5
03:00 - 4:00	0	5	6	2	1	10	23
04:00 - 05:00	22	18	20	16	14	7	25
05:00 - 06:00	98	99	95	86	19	4	96
06:00 - 07:00	149	115	119	145	57	20	134
07:00 - 08:00	237	234	252	230	49	23	264
08:00 - 09:00	240	241	281	248	126	54	267
09:00 - 10:00	196	187	202	207	216	100	174
10:00 - 11:00	196	203	216	224	239	140	172
11:00 - 12:00	215	213	231	264	265	183	219
12:00 - 13:00	231	233	230	239	308	215	209
13:00 - 14:00	214	238	268	321	252	260	246
14:00 - 15:00	252	279	258	282	332	263	250
15:00 - 16:00	266	291	331	319	284	248	298
16:00 - 17:00	294	320	344	347	291	226	314
17:00 - 18:00	327	340	345	320	272	204	314
18:00 - 19:00	258	267	257	287	153	132	217
19:00 - 20:00	266	247	232	248	182	120	201
20:00 - 21:00	130	167	146	152	149	112	111
21:00 - 22:00	133	118	137	119	96	70	100
22:00 - 23:00	98	85	96	85	81	61	75
23:00 - 24:00	53	49	52	65	62	35	56
Totale							
00:00 - 24:00	3904	3975	4145	4251	3547	2650	3761
07:00 - 19:00	2926	3046	3215	3288	2787	2048	2944
19:00 - 23:00	627	617	611	604	508	363	487
23:00 - 07:00	351	312	319	359	252	239	330
07:00 - 09:00	477	475	533	478	175	77	531
16:00 - 18:00	621	660	689	667	563	430	628

Intensiteiten per dag

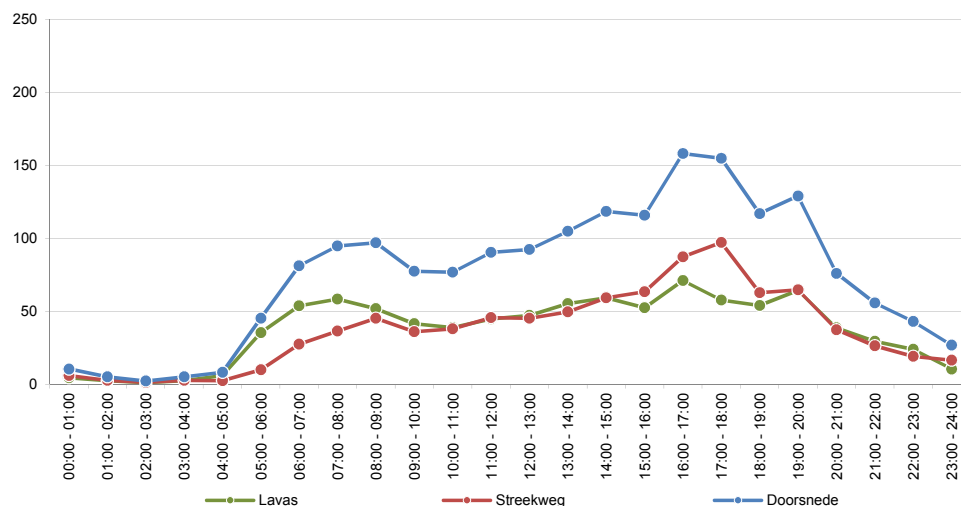


Overzicht 1

Samenvatting, motorvoertuigen
Locatie 3: Kerspelweg (Streekweg - Lavas)

Dagperiode	Werkdag		Weekdag		Zaterdag		Zondag	
	Abs	%	Abs	%	Abs	%	Abs	%
Etmaal (0-24 uur)	1785	100%	1654	100%	1480	100%	1169	100%
Dag (7-19 uur)	1298	73%	1226	74%	1207	82%	889	76%
Avond (19-23 uur)	304	17%	265	16%	159	11%	178	15%
Nacht (23-7 uur)	183	10%	163	10%	114	8%	102	9%
Ochtendspits (7-9 uur)	192	11%	151	9%	80	5%	20	2%
Avondspits (16-18 uur)	313	18%	281	17%	206	14%	195	17%
Richting								
Lavas	904	51%	833	50%	698	47%	612	52%
Streekweg 881		49%	821	50%	782	53%	557	48%
Categorie								
Licht verkeer	1689	95%	1573	95%	1430	97%	1139	97%
Middel-zwaar verkeer	75	4%	62	4%	39	3%	18	2%
Zwaar verkeer	15	1%	13	1%	7	0%	6	1%
Overige voertuigen	6	0%	5	0%	4	0%	6	1%
Snelheid								
Gemiddelde snelheid	32	km/uur	32	km/uur	33	km/uur	33	km/uur
V85	38	km/uur	38	km/uur	38	km/uur	39	km/uur

Intensiteitenverloop gemiddelde werkdag



Overzicht 2

Intensiteiten per richting en categorie, motorvoertuigen

Locatie 3: Kerspelweg (Streekweg - Lavas)

Gemiddelde werkdag (ma t/m vr)

Uren	Lavas					Streekweg D					oorsnede						
	L	M	Z	O	Tot	L	M	Z	O	Tot	L	M	Z	O	Tot		
00:00	1:00	-C	4	0	0	0	4	6	0	0	0	6	10	1	0	0	10
01:00	2:00	-C	2	0	0	0	2	2	1	0	0	3	4	1	0	0	5
02:00	3:00	-C	0	1	0	0	1	0	1	0	0	1	1	1	0	0	2
03:00	4:00	-C	1	1	0	0	2	2	1	0	0	3	3	2	0	0	5
04:00	5:00	-C	6	0	0	0	6	2	0	0	0	2	7	1	0	0	8
05:00	6:00	-C	34	1	0	0	35	8	2	0	0	10	43	2	0	0	45
06:00	7:00	-C	53	1	0	0	54	27	0	0	0	27	80	1	0	0	81
07:00	8:00	-C	55	2	1	0	58	33	2	1	1	36	88	3	3	1	95
08:00	9:00	-C	50	1	1	0	52	41	4	0	0	45	90	5	1	0	97
09:00	0:00	-1	39	2	0	0	41	30	5	1	0	36	69	7	1	1	77
10:00	1:00	-1	36	2	0	0	39	36	2	0	0	38	72	5	1	0	77
11:00	2:00	-1	41	3	0	0	45	42	2	1	0	46	84	5	1	0	90
12:00	3:00	-1	44	3	1	0	47	43	2	1	0	45	86	4	1	0	92
13:00	4:00	-1	52	2	1	0	55	47	2	0	0	50	99	5	1	0	105
14:00	5:00	-1	56	2	1	0	59	56	2	1	0	59	112	4	2	0	118
15:00	6:00	-1	49	3	0	0	52	60	3	1	0	63	109	5	1	0	116
16:00	7:00	-1	67	3	0	1	71	84	3	1	0	87	151	6	1	1	158
17:00	8:00	-1	56	1	0	0	58	94	2	1	0	97	150	3	1	1	155
18:00	9:00	-1	52	1	0	0	54	61	2	0	0	63	113	3	0	0	117
19:00	0:00	-2	62	2	0	0	64	63	2	0	0	65	125	4	0	0	129
20:00	1:00	-2	37	1	1	0	39	36	1	0	0	37	72	2	1	0	76
21:00	2:00	-2	29	1	0	0	29	25	1	0	0	26	54	2	0	0	56
22:00	3:00	-2	24	0	0	0	24	18	1	0	0	19	42	1	0	0	43
23:00	4:00	-2	10	0	0	0	10	16	1	0	0	16	26	1	0	0	27
Totalen																	
00:00 - 24:00																	
860 33 8 2 904 829 42 7 3 882 1689 75 15 6 1785																	
07:00 - 19:00																	
598 25 7 2 632 625 31 7 3 666 1223 56 13 5 1298																	
19:00 3:00 -2																	
151 4 1 0 156 141 6 0 1 148 292 9 2 1 304																	
23:00 7:00 -C																	
111 5 0 0 116 63 5 0 0 68 174 10 0 0 184																	
07:00 9:00 -C																	
105 3 2 0 110 73 6 2 1 82 178 9 4 1 192																	
16:00 8:00 -1																	
123 4 1 1 129 178 5 1 0 184 301 9 2 1 313																	

Gemiddelde weekenddag (ma t/m zo)

Uren	Lavas					Streekweg D					oorsnede						
	L	M	Z	O	Tot	L	M	Z	O	Tot	L	M	Z	O	Tot		
00:00	1:00	-C	6	0	0	0	7	8	0	0	0	8	14	1	0	0	15
01:00	2:00	-C	3	0	0	0	3	3	0	0	0	3	6	1	0	0	7
02:00	3:00	-C	1	0	0	0	2	1	1	0	0	2	2	1	0	0	3
03:00	4:00	-C	1	1	0	0	2	2	0	0	0	2	3	1	0	0	5
04:00	5:00	-C	5	0	0	0	5	2	0	0	0	3	7	1	0	0	7
05:00	6:00	-C	26	1	0	0	26	6	1	0	0	7	32	2	0	0	34
06:00	7:00	-C	41	1	0	0	42	24	0	0	0	24	64	1	0	0	66
07:00	8:00	-C	43	1	1	0	45	25	1	1	0	28	68	2	2	0	73
08:00	9:00	-C	41	1	1	0	42	32	3	0	0	36	73	4	1	0	78
09:00	0:00	-1	36	2	0	0	39	29	4	0	0	34	65	6	1	1	72
10:00	1:00	-1	39	2	0	0	41	37	2	0	0	39	76	4	1	0	80
11:00	2:00	-1	41	2	0	0	44	46	2	0	0	49	87	4	1	0	93
12:00	3:00	-1	47	2	1	0	50	46	2	0	0	48	93	4	1	0	98
13:00	4:00	-1	55	2	1	0	58	50	2	0	0	52	105	3	1	0	110
14:00	5:00	-1	58	2	1	0	60	59	2	1	0	62	117	4	1	0	122
15:00	6:00	-1	48	2	0	0	50	62	2	1	0	65	110	4	1	0	115
16:00	7:00	-1	65	2	0	1	68	74	2	1	0	77	140	4	1	1	146
17:00	8:00	-1	53	1	0	0	54	78	2	1	0	81	131	3	1	0	135
18:00	9:00	-1	48	1	0	0	50	52	2	0	0	54	101	3	0	0	104
19:00	0:00	-2	51	2	0	0	53	53	2	0	0	55	104	3	0	0	108
20:00	1:00	-2	31	1	1	0	32	34	1	0	0	35	64	2	1	0	67
21:00	2:00	-2	25	1	0	0	26	24	1	0	0	25	49	2	0	0	51
22:00	3:00	-2	22	0	0	0	22	16	1	0	0	17	38	1	0	0	39
23:00	4:00	-2	10	1	0	0	11	14	1	0	0	15	24	1	0	0	25
Totalen																	
00:00 - 24:00																	
797 26 7 2 833 776 36 6 3 821 1573 62 13 5 1654																	
07:00 - 19:00																	
575 19 6 2 602 590 27 5 2 624 1166 45 11 4 1226																	
19:00 3:00 -2																	
129 3 1 0 133 127 5 0 1 132 255 8 1 1 265																	
23:00 7:00 -C																	
93 4 0 0 98 60 4 0 0 65 153 9 1 0 162																	
07:00 9:00 -C																	
84 2 2 0 88 57 4 1 1 64 141 7 3 1 151																	
16:00 8:00 -1																	
118 3 1 1 123 153 4 1 0 158 271 7 2 1 281																	

Overzicht 3

Intensiteiten per richting en snelheidsklasse, motorvoertuigen

Locatie 3: Kerspelweg (Streekweg - Lavas)

Gemiddelde weekdag (ma t/m zo)

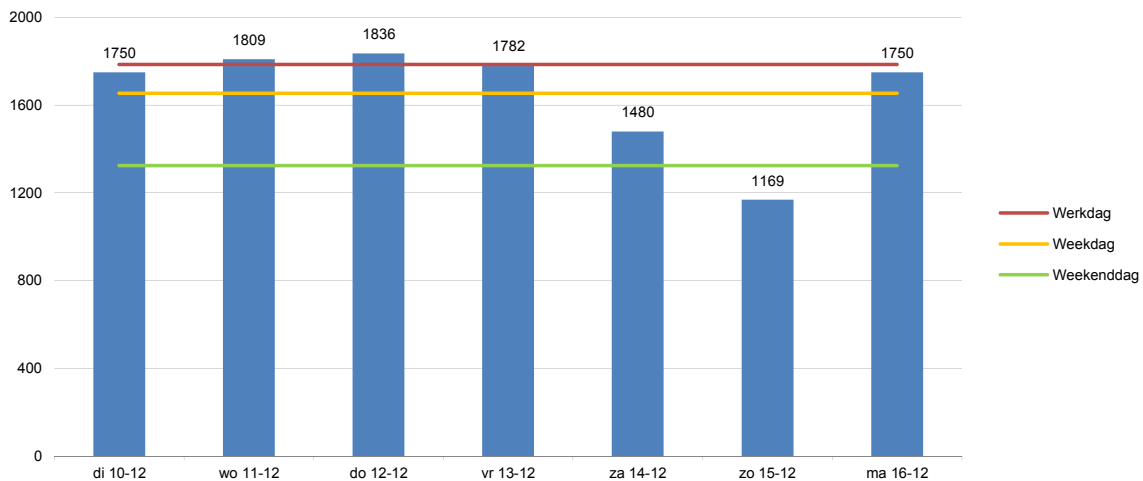
		Snelheidsklassen (km/uur)														
		0-25	26-30	31-35	36-40	41-45	46-50	51-55	56-60	61-65	66-70	71-75	76-80	81-90	>90	Tot
Lavas																
00:00	4:00 - 2	35	131	341	273	47	5	0	0	0	0	0	0	0	0	833
07:00	9:00 - 1	27	93	248	196	35	3	0	0	0	0	0	0	0	0	602
19:00	3:00 - 2	5	21	54	44	8	2	0	0	0	0	0	0	0	0	133
23:00	7:00 - 0	3	17	39	33	5	1	0	0	0	0	0	0	0	0	98
07:00	9:00 - 0	5	14	37	27	5	0	0	0	0	0	0	0	0	0	88
16:00	8:00 - 1	5	20	51	38	7	1	0	0	0	0	0	0	0	0	123
Streekweg																
00:00	4:00 - 2	68	191	321	198	40	3	0	0	0	0	0	0	0	0	821
07:00	9:00 - 1	52	146	245	151	30	2	0	0	0	0	0	0	0	0	624
19:00	3:00 - 2	11	32	53	28	7	1	0	0	0	0	0	0	0	0	132
23:00	7:00 - 0	5	13	24	19	3	1	0	0	0	0	0	0	0	0	65
07:00	9:00 - 0	7	14	21	19	3	0	0	0	0	0	0	0	0	0	64
16:00	8:00 - 1	13	38	67	35	6	0	0	0	0	0	0	0	0	0	158

Overzicht 4

Intensiteiten per dag, motorvoertuigen Locatie 3: Kerspelweg (Streekweg - Lavas)

Uren	di 10-12	wo 11-12	do 12-12	vr 13-12	za 14-12	zo 15-12	ma 16-12
00:00 - 01:00	7	8	19	15	24	30	3
01:00 - 02:00	1	5	12	5	8	15	2
02:00 - 3:00	0	0	2	3	1	2	11
03:00 - 4:00	0	8	8	3	3	2	6
04:00 - 5:00	0	8	5	9	9	5	6
05:00 - 06:00	47	48	43	44	4	7	44
06:00 - 07:00	80	80	80	80	42	11	86
07:00 - 08:00	87	89	100	84	32	5	114
08:00 - 09:00	96	93	99	96	48	15	101
09:00 - 10:00	69	92	78	79	76	42	69
10:00 - 11:00	57	77	90	73	113	63	87
11:00 - 12:00	83	102	93	97	124	74	77
12:00 - 13:00	87	98	92	101	138	85	84
13:00 - 14:00	110	102	113	104	136	109	95
14:00 - 15:00	89	121	131	137	142	121	114
15:00 - 16:00	105	110	131	126	122	106	107
16:00 - 17:00	145	162	180	148	119	109	156
17:00 - 18:00	152	174	155	136	87	86	157
18:00 - 19:00	105	116	119	116	70	74	128
19:00 - 20:00	197	109	103	113	50	61	123
20:00 - 21:00	117	77	60	71	52	37	55
21:00 - 22:00	46	64	56	55	36	43	58
22:00 - 23:00	38	37	42	48	21	37	50
23:00 - 24:00	16	30	25	41	27	16	22
Totalen							
00:00 - 24:00	1750	1809	1836	1782	1480	1169	1750
07:00 - 19:00	1185	1336	1381	1297	1207	889	1289
19:00 - 23:00	398	287	261	287	159	178	286
23:00 - 07:00	167	186	194	198	114	102	175
07:00 - 09:00	183	182	199	180	80	20	215
16:00 - 18:00	297	336	335	284	206	195	313

Intensiteiten per dag

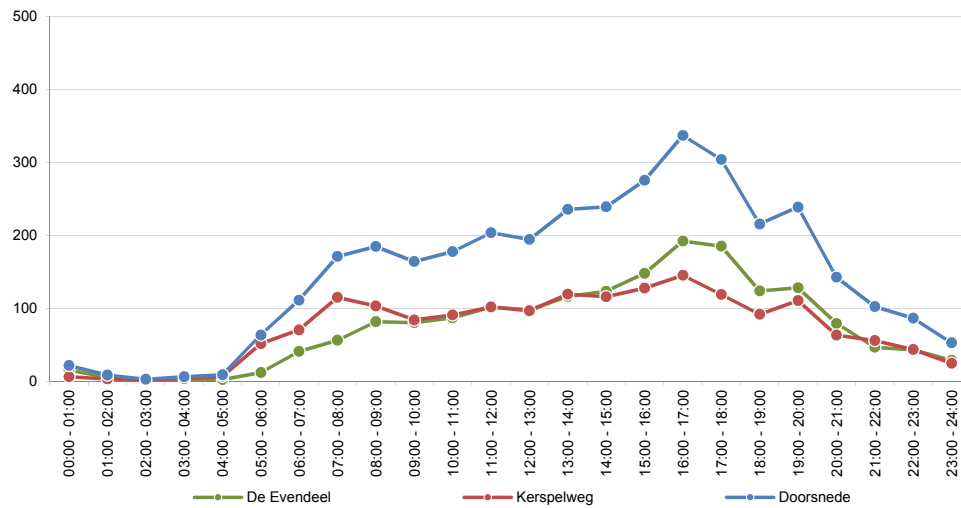


Overzicht 1

Samenvatting, motorvoertuigen
Locatie 4: Streekweg (Kerspelweg - De Evendeel)

Dagperiode	Werkdag		Weekdag		Zaterdag		Zondag	
	Abs	%	Abs	%	Abs	%	Abs	%
Etmaal (0-24 uur)	3547	100%	3325	100%	3244	100%	2294	100%
Dag (7-19 uur)	2702	76%	2557	77%	2656	82%	1734	76%
Avond (19-23 uur)	570	16%	512	15%	388	12%	349	15%
Nacht (23-7 uur)	275	8%	256	8%	200	6%	211	9%
Ochtendspits (7-9 uur)	356	10%	284	9%	168	5%	41	2%
Avondspits (16-18 uur)	641	18%	580	17%	491	15%	364	16%
Richting								
De Evendeel	1798	51%	1687	51%	1673	52%	1146	50%
Kerspelweg	1749	49%	1638	49%	1571	48%	1148	50%
Categorie								
Licht verkeer	3391	96%	3194	96%	3170	98%	2236	97%
Middel-zwaar verkeer	97	3%	79	2%	40	1%	27	1%
Zwaar verkeer	31	1%	25	1%	8	0%	8	0%
Overige voertuigen	27	1%	27	1%	26	1%	23	1%
Snelheid								
Gemiddelde snelheid	38	km/uur	39	km/uur	40	km/uur	41	km/uur
V85	47	km/uur	48	km/uur	48	km/uur	49	km/uur

Intensiteitenverloop gemiddelde werkdag



Overzicht 2

Intensiteiten per richting en categorie, motorvoertuigen
Locatie 4: Streekweg (Kerspelweg - De Evendeel)
Gemiddelde werkdag (ma t/m vr)

Uren	De Evendeel					Kerspelweg					Doorsnede				
	L	M	Z	O	Tot	L	M	Z	O	Tot	L	M	Z	O	Tot
00:00	15	0	0	0	15	6	0	0	0	6	21	0	0	0	22
01:00	5	0	0	0	5	3	0	0	0	3	7	1	0	0	8
02:00	0	1	0	0	1	1	0	0	0	2	1	1	0	0	3
03:00	2	1	0	0	3	2	2	0	0	3	3	3	0	0	6
04:00	2	0	0	0	2	6	1	0	0	6	7	1	0	0	9
05:00	11	0	0	0	12	49	2	0	0	51	61	2	0	0	63
06:00	40	0	0	0	41	68	2	1	0	70	108	2	1	0	111
07:00	53	0	1	2	56	109	5	1	0	115	161	5	2	3	171
08:00	75	2	1	3	81	97	4	2	1	103	172	6	3	3	185
09:00	74	5	1	1	80	80	3	1	0	84	153	8	1	1	164
10:00	82	3	1	1	87	86	4	1	0	91	168	7	1	1	178
11:00	97	3	1	1	102	96	4	2	0	102	193	7	3	1	203
12:00	94	3	1	0	98	90	4	2	1	96	184	7	2	1	194
13:00	111	4	1	1	116	111	6	1	1	119	222	11	2	1	236
14:00	120	2	1	1	123	109	4	1	2	116	229	6	1	3	239
15:00	143	4	1	0	148	120	3	1	3	128	263	7	2	4	275
16:00	187	4	1	0	192	137	3	2	2	145	324	7	4	2	337
17:00	181	3	1	0	185	114	2	1	1	119	295	5	2	2	304
18:00	121	2	0	0	124	89	1	0	1	92	210	4	0	1	215
19:00	125	1	1	1	128	106	2	1	1	110	231	3	2	2	239
20:00	78	1	0	0	79	62	1	1	0	63	140	1	1	0	142
21:00	45	1	0	0	46	54	1	0	1	56	99	1	1	1	102
22:00	42	0	1	0	43	43	0	0	0	44	85	0	1	0	87
23:00	28	0	0	0	28	24	0	0	0	24	52	1	0	0	53
Totalen															
00:00 - 24:00	1729	43	13	11	1798	1661	54	18	16	1749	3391	97	31	27	3547
07:00 - 19:00	1337	36	10	10	1393	1238	43	15	13	1309	2575	79	24	23	2702
19:00 3:00 - 2	290	3	3	1	297	265	3	2	2	273	555	6	5	3	570
23:00 7:00 - C	102	4	1	1	108	158	8	1	0	167	260	12	2	1	275
07:00 9:00 - C	128	2	2	5	138	206	9	3	1	218	334	11	5	6	356
16:00 8:00 - 1	368	7	2	0	377	252	5	3	4	264	619	12	6	4	641

Gemiddelde weekenddag (ma t/m zo)

Uren	De Evendeel					Kerspelweg					Doorsnede				
	L	M	Z	O	Tot	L	M	Z	O	Tot	L	M	Z	O	Tot
00:00	18	0	0	0	19	10	0	0	0	10	28	1	0	0	29
01:00	8	0	0	0	8	6	0	0	0	7	14	1	0	1	16
02:00	3	1	0	0	4	2	0	0	1	3	6	1	0	1	8
03:00	3	1	0	0	4	3	1	0	1	5	6	2	0	1	9
04:00	3	0	0	0	3	5	1	0	0	5	7	1	0	0	8
05:00	9	0	0	0	9	37	1	0	0	39	46	2	0	0	48
06:00	34	0	0	0	35	52	2	0	0	54	86	2	1	0	89
07:00	42	0	1	2	45	83	3	1	0	88	125	3	2	2	132
08:00	63	2	1	2	67	79	3	1	1	84	142	5	2	3	152
09:00	65	4	0	1	69	73	3	1	0	77	138	6	1	1	146
10:00	84	3	0	1	88	85	3	1	0	89	169	5	1	1	176
11:00	98	3	1	0	102	100	3	2	0	105	198	6	3	1	207
12:00	97	2	1	0	100	101	3	1	1	107	198	5	2	1	207
13:00	115	4	1	1	120	115	5	1	1	122	230	8	2	2	242
14:00	124	1	0	1	127	115	3	1	2	121	239	5	1	2	247
15:00	145	3	1	1	150	116	3	1	2	122	261	6	1	3	272
16:00	171	3	1	0	175	130	2	2	2	136	301	6	3	2	311
17:00	159	2	1	0	162	103	2	1	1	107	262	4	2	1	269
18:00	106	2	0	0	109	86	1	0	0	88	192	3	1	1	197
19:00	106	1	1	1	109	93	2	1	1	96	199	3	2	2	205
20:00	70	1	0	0	72	57	1	1	0	59	128	1	1	1	131
21:00	45	1	0	0	46	48	1	0	1	49	93	1	0	1	96
22:00	37	1	0	0	38	41	0	0	0	42	79	1	1	0	80
23:00	25	0	0	0	26	22	0	0	0	23	48	1	0	0	49
Totalen															
00:00 - 24:00	1629	36	11	11	1687	1565	43	14	16	1638	3194	79	25	27	3325
07:00 - 19:00	1267	29	8	9	1313	1188	34	11	11	1244	2455	63	20	20	2557
19:00 3:00 - 2	259	3	2	1	265	239	3	2	3	247	498	6	4	4	512
23:00 7:00 - C	103	4	1	1	108	138	6	1	2	147	241	10	1	3	255
07:00 9:00 - C	105	2	2	4	112	163	7	2	1	172	267	8	4	4	284
16:00 8:00 - 1	329	5	2	0	337	233	4	3	3	243	563	9	5	3	580

Overzicht 3

Intensiteiten per richting en snelheidsklasse, motorvoertuigen

Locatie 4: Streekweg (Kerspelweg - De Evendeel)

Gemiddelde weekdag (ma t/m zo)

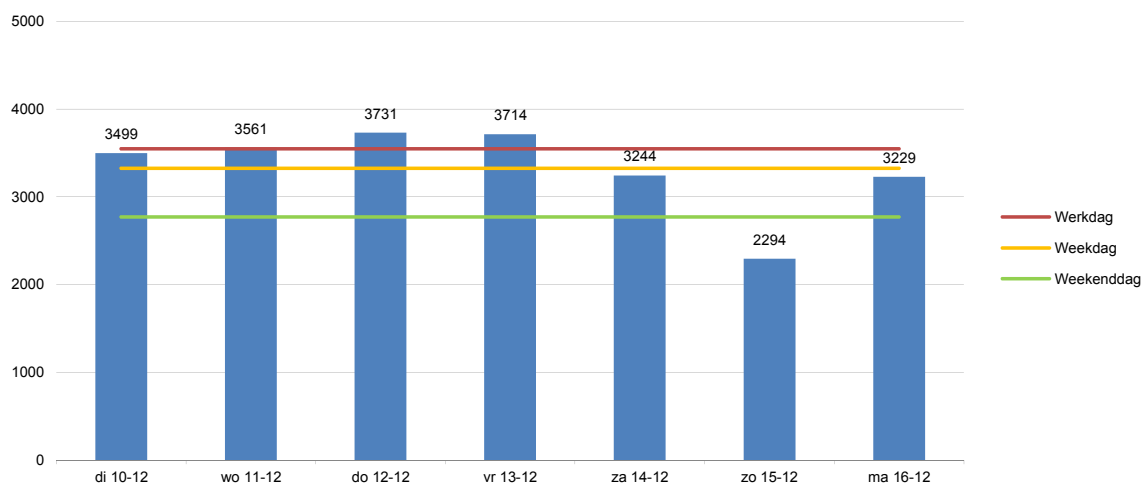
		Snelheidsklassen (km/uur)														
		0-25	26-30	31-35	36-40	41-45	46-50	51-55	56-60	61-65	66-70	71-75	76-80	81-90	>90	Tot
De Evendeel																
00:00	4:00 - 2	82	81	209	425	443	288	112	33	9	3	1	0	0	0	1687
07:00	9:00 - 1	69	65	165	338	347	222	80	20	5	1	0	0	0	0	1313
19:00	3:00 - 2	8	11	30	64	71	47	23	8	2	0	0	0	0	0	265
23:00	7:00 - 0	4	5	14	23	25	19	9	5	2	2	0	0	0	0	108
07:00	9:00 - 0	20	9	15	23	22	15	7	2	0	0	0	0	0	0	112
16:00	8:00 - 1	15	14	41	95	96	50	17	6	2	0	0	0	0	0	337
Kerspelweg																
00:00	4:00 - 2	135	109	238	438	401	216	74	19	6	3	1	0	0	0	1638
07:00	9:00 - 1	119	91	189	341	297	150	45	10	2	1	0	0	0	0	1244
19:00	3:00 - 2	11	13	34	69	65	36	14	3	1	1	0	0	0	0	247
23:00	7:00 - 0	5	5	15	28	39	30	15	6	3	1	0	0	0	0	147
07:00	9:00 - 0	19	14	26	45	38	20	9	1	0	0	0	0	0	0	172
16:00	8:00 - 1	32	23	39	68	49	24	6	1	0	0	0	0	0	0	243

Overzicht 4

Intensiteiten per dag, motorvoertuigen Locatie 4: Streekweg (Kerspelweg - De Evendeel)

Uren	di 10-12	wo 11-12	do 12-12	vr 13-12	za 14-12	zo 15-12	ma 16-12
00:00 - 01:00	17	21	30	28	47	48	12
01:00 - 02:00	4	8	19	7	20	47	4
02:00 - 3:00	0	0	4	1	7	34	5
03:00 - 04:00	10	10	6	1	10	20	4
04:00 - 5:00	0	9	6	9	10	6	9
05:00 - 06:00	70	70	58	53	9	10	66
06:00 - 07:00	105	106	114	112	49	18	119
07:00 - 08:00	172	150	187	165	59	12	182
08:00 - 09:00	191	186	175	201	109	29	170
09:00 - 10:00	153	165	174	202	140	64	127
10:00 - 11:00	164	159	194	206	244	101	166
11:00 - 12:00	199	205	230	209	267	162	174
12:00 - 13:00	189	230	206	200	289	186	146
13:00 - 14:00	219	231	259	277	303	210	192
14:00 - 15:00	227	241	233	287	309	226	208
15:00 - 16:00	246	277	278	325	301	225	251
16:00 - 17:00	333	347	358	329	284	208	318
17:00 - 18:00	321	317	317	292	207	156	273
18:00 - 19:00	209	202	233	218	144	155	215
19:00 - 20:00	287	214	250	199	121	124	243
20:00 - 21:00	153	163	146	138	124	80	112
21:00 - 22:00	93	103	112	101	84	76	102
22:00 - 23:00	98	82	88	72	59	69	93
23:00 - 24:00	30	64	51	81	52	25	38
Totalen							
00:00 - 24:00	3499	3561	3731	3714	3244	2294	3229
07:00 - 19:00	2623	2710	2844	2911	2656	1734	2422
19:00 - 23:00	631	562	596	510	388	349	550
23:00 - 07:00	245	289	291	293	200	211	257
07:00 - 09:00	363	336	362	366	168	41	352
16:00 - 18:00	654	664	675	621	491	364	591

Intensiteiten per dag



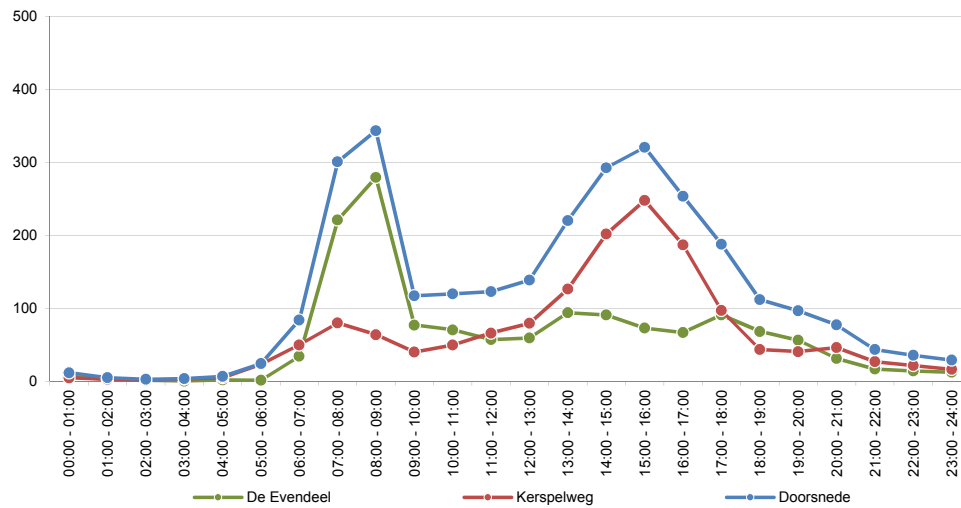
Overzicht 5

Samenvatting, fietsers

Locatie 4: Streekweg (Kerspelweg - De Evendeel)

Dagperiode	Werkdag		Weekdag		Zaterdag		Zondag	
	Abs	%	Abs	%	Abs	%	Abs	%
Etmaal (0-24 uur)	2949	100%	2554	100%	1898	100%	1237	100%
Dag (7-19 uur)	2530	86%	2108	83%	1350	71%	758	61%
Avond (19-23 uur)	253	9%	253	10%	364	19%	145	12%
Nacht (23-7 uur)	166	6%	193	8%	184	10%	334	27%
Ochtendspits (7-9 uur)	644	22%	474	19%	68	4%	31	3%
Avondspits (16-18 uur)	441	15%	365	14%	213	11%	137	11%
Richting								
De Evendeel	1426	48%	1233	48%	939	49%	563	46%
Kerspelweg	1523	52%	1321	52%	959	51%	674	54%

Intensiteitenverloop gemiddelde werkdag



Overzicht 6

Intensiteiten per richting, fietsers

Locatie 4: Streekweg (Kerspelweg - De Evendeel)

Gemiddelde werkdag (ma t/m vr)

Uren	De Evendeel	Kerspelweg	Doorsnede
00:00 - 01:00	7	5	12
01:00 - 02:00	2	3	5
02:00 - 03:00	1	1	3
03:00 - 04:00	0	3	3
04:00 - 05:00	2	5	7
05:00 - 06:00	1	23	24
06:00 - 07:00	34	50	84
07:00 - 08:00	221	80	301
08:00 - 09:00	280	64	343
09:00 - 10:00	77	40	117
10:00 - 11:00	70	49	120
11:00 - 12:00	57	66	123
12:00 - 13:00	59	79	139
13:00 - 14:00	94	126	220
14:00 - 15:00	91	202	293
15:00 - 16:00	73	248	321
16:00 - 17:00	67	187	254
17:00 - 18:00	91	97	188
18:00 - 19:00	68	44	112
19:00 - 20:00	56	41	97
20:00 - 21:00	31	46	77
21:00 - 22:00	17	27	43
22:00 - 23:00	14	21	36
23:00 - 24:00	12	16	29
Totale			
00:00 - 24:00	1426	1523	2949
07:00 - 19:00	1248	1282	2530
19:00 - 23:00	118	135	253
23:00 - 07:00	60	106	166
07:00 - 09:00	501	144	644
16:00 - 18:00	158	284	441

Gemiddelde weekdag (ma t/m zo)

Uren	De Evendeel	Kerspelweg	Doorsnede
00:00 - 01:00	14	10	24
01:00 - 02:00	9	9	18
02:00 - 03:00	5	11	16
03:00 - 04:00	3	9	12
04:00 - 05:00	2	6	9
05:00 - 06:00	2	18	20
06:00 - 07:00	29	38	67
07:00 - 08:00	162	60	221
08:00 - 09:00	203	50	253
09:00 - 10:00	65	35	100
10:00 - 11:00	59	46	105
11:00 - 12:00	57	66	122
12:00 - 13:00	57	73	130
13:00 - 14:00	86	110	196
14:00 - 15:00	84	168	253
15:00 - 16:00	70	198	268
16:00 - 17:00	61	148	209
17:00 - 18:00	76	80	156
18:00 - 19:00	56	39	94
19:00 - 20:00	50	37	87
20:00 - 21:00	35	46	81
21:00 - 22:00	19	27	46
22:00 - 23:00	17	22	39
23:00 - 24:00	12	15	27
Totale			
00:00 - 24:00	1233	1321	2554
07:00 - 19:00	1035	1073	2108
19:00 - 23:00	122	131	253
23:00 - 07:00	76	117	193
07:00 - 09:00	364	110	474
16:00 - 18:00	138	228	365

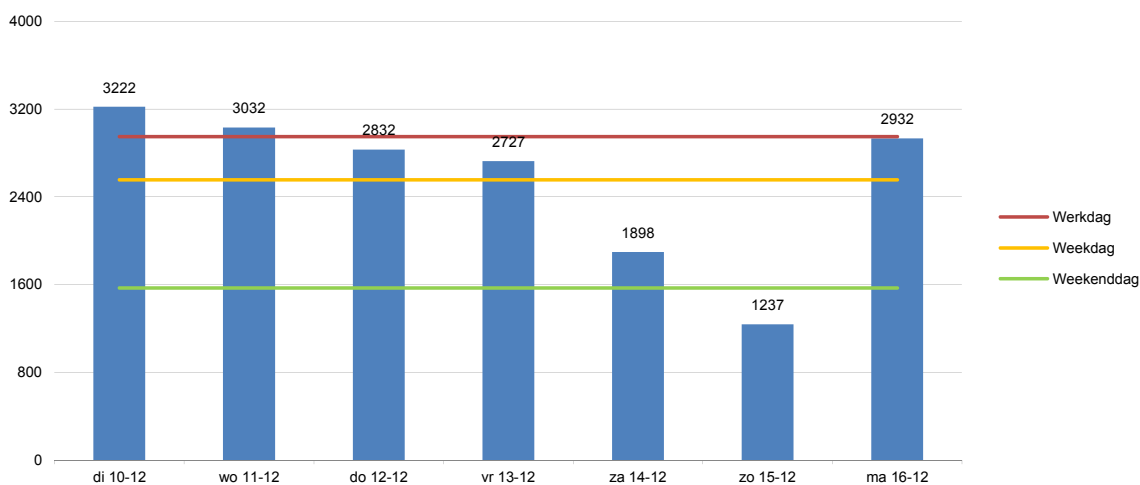
Overzicht 7

Intensiteiten per dag, fietsers

Locatie 4: Streekweg (Kerspelweg - De Evendeel)

Uren	di 10-12	wo 11-12	do 12-12	vr 13-12	za 14-12	zo 15-12	ma 16-12	
00:00 - 01:00		11	14	14	12	31	77	7
01:00 - 02:00	0	6	5	9	3	30	69	2
02:00 - 03:00	0	2	1	7	4	16	84	0
03:00 - 04:00	0	3	4	4	3	11	57	3
04:00 - 05:00	0	7	7	6	7	7	22	6
05:00 - 06:00		27	27	23	18	13	6	26
06:00 - 07:00		93	89	78	68	40	7	92
07:00 - 08:00		326	280	335	244	34	10	319
08:00 - 09:00		366	349	321	313	34	21	368
09:00 - 10:00		142	133	95	115	69	44	100
10:00 - 11:00		123	113	121	152	81	55	90
11:00 - 12:00		134	146	102	122	163	77	111
12:00 - 13:00		139	139	131	158	134	82	127
13:00 - 14:00		265	204	202	220	194	77	210
14:00 - 15:00		359	276	224	293	200	106	312
15:00 - 16:00		318	335	383	254	164	111	314
16:00 - 17:00		210	298	242	231	122	75	287
17:00 - 18:00		208	208	187	152	91	62	184
18:00 - 19:00		136	96	111	94	64	38	122
19:00 - 20:00		137	104	77	72	83	43	93
20:00 - 21:00		87	83	52	89	144	38	75
21:00 - 22:00		53	42	39	43	77	29	40
22:00 - 23:00		46	34	42	27	60	35	29
23:00 - 24:00		24	45	27	33	36	12	15
Totalen								
00:00 - 24:00		3222	3032	2832	2727	1898	1237	2932
07:00 - 19:00		2726	2577	2454	2348	1350	758	2544
19:00 - 23:00		323	263	210	231	364	145	237
23:00 - 07:00		173	192	168	148	184	334	151
07:00 - 09:00		692	629	656	557	68	31	687
16:00 - 18:00		418	506	429	383	213	137	471

Intensiteiten per dag



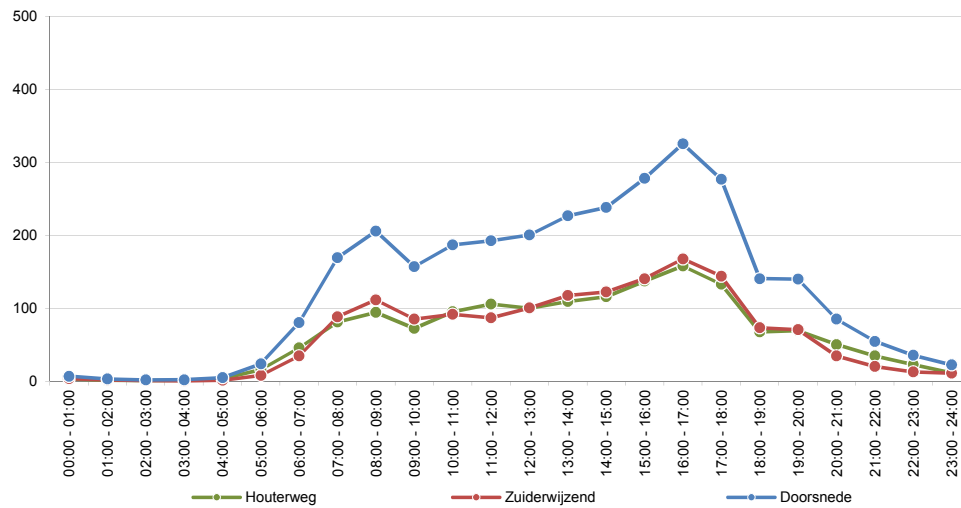
Overzicht 1

Samenvatting, motorvoertuigen

Locatie 5: Oosterwijzend (Houterweg - Zuiderwijzend)

Dagperiode	Werkdag		Weekdag		Zaterdag		Zondag	
	Abs	%	Abs	%	Abs	%	Abs	%
Etmaal (0-24 uur)	3057	100%	2686	100%	2368	100%	1145	100%
Dag (7-19 uur)	2597	85%	2284	85%	2079	88%	923	81%
Avond (19-23 uur)	315	10%	274	10%	191	8%	150	13%
Nacht (23-7 uur)	145	5%	128	5%	98	4%	72	6%
Ochtendspits (7-9 uur)	375	12%	286	11%	111	5%	20	2%
Avondspits (16-18 uur)	602	20%	504	19%	322	14%	192	17%
Richting								
Houterweg 1529		50%	1349	50%	1215	51%	584	51%
Zuiderwijzend	1528	50%	1337	50%	1153	49%	561	49%
Categorie								
Licht verkeer	2840	93%	2519	94%	2301	97%	1133	99%
Middel-zwaar verkeer	142	5%	109	4%	44	2%	10	1%
Zwaar verkeer	68	2%	51	2%	19	1%	0	0%
Overige voertuigen	7	0%	6	0%	4	0%	2	0%
Snelheid								
Gemiddelde snelheid	51	km/uur	51	km/uur	52	km/uur	53	km/uur
V85	60	km/uur	60	km/uur	60	km/uur	62	km/uur

Intensiteitenverloop gemiddelde werkdag



Overzicht 2

Intensiteiten per richting en categorie, motorvoertuigen Locatie 5: Oosterwijzend (Houterweg - Zuiderwijzend)

Gemiddelde werkdag (ma t/m vr)

Uren	Houterweg Z					uiderwijzend					Doorsnede				
	L	M	Z	O	Tot	L	M	Z	O	Tot	L	M	Z	O	Tot
Uren															
00:00 1:00 - C	3	0	0	0	3	4	0	0	0	4	7	0	0	0	7
01:00 2:00 - C	1	0	0	0	1	2	0	0	0	2	3	0	0	0	3
02:00 3:00 - C	1	0	0	0	1	1	0	0	0	1	2	0	0	0	2
03:00 4:00 - C	1	0	0	0	1	1	0	0	0	1	2	0	0	0	2
04:00 5:00 - C	3	1	0	0	4	1	0	0	0	1	4	1	0	0	5
05:00 6:00 - C	15	0	1	0	16	8	0	0	0	8	23	0	1	0	24
06:00 7:00 - C	44	1	2	0	46	33	1	0	0	35	77	2	2	0	80
07:00 8:00 - C	78	2	1	0	81	84	3	2	0	88	161	5	3	0	169
08:00 9:00 - C	80	9	5	1	94	101	5	5	1	111	181	14	10	2	206
09:00 0:00 - 1	62	7	4	0	72	73	8	4	0	85	135	15	7	0	157
10:00 1:00 - 1	83	8	3	1	95	81	7	3	0	92	165	15	6	1	187
11:00 2:00 - 1	96	6	4	0	106	76	7	4	0	87	172	13	7	0	193
12:00 3:00 - 1	91	6	2	0	100	91	7	3	0	100	182	13	5	0	200
13:00 4:00 - 1	99	7	4	0	109	106	7	4	0	117	205	14	7	1	227
14:00 5:00 - 1	105	8	2	1	116	114	7	2	0	122	219	15	3	1	238
15:00 6:00 - 1	128	7	2	0	137	128	9	4	0	141	256	16	6	0	278
16:00 7:00 - 1	148	6	3	1	158	159	5	3	0	168	307	11	6	1	326
17:00 8:00 - 1	128	3	1	0	133	140	2	1	0	144	268	5	3	0	277
18:00 9:00 - 1	67	0	1	0	67	72	1	0	0	73	139	1	1	0	141
19:00 0:00 - 2	69	0	0	0	69	71	0	0	0	71	139	0	0	0	140
20:00 1:00 - 2	49	1	0	0	50	34	0	0	0	35	83	1	1	0	85
21:00 2:00 - 2	34	0	0	0	35	20	0	0	0	20	54	0	0	0	55
22:00 3:00 - 2	23	0	0	0	23	13	0	0	0	13	36	0	0	0	36
23:00 4:00 - 2	11	0	0	0	11	10	1	0	0	11	21	1	0	0	22
Totalen															
00:00 - 24:00	1419	72	34	5	1529	1422	70	34	2	1528	2840	142	68	7	3057
07:00 - 19:00	1165	69	31	4	1269	1225	68	33	2	1328	2389	137	65	7	2597
19:00 3:00 - 2	175	1	0	0	177	138	0	1	0	138	312	1	1	0	315
23:00 7:00 - C	79	2	2	0	83	59	2	0	0	62	139	4	3	0	145
07:00 9:00 - C	157	11	6	1	175	184	8	6	1	199	342	19	13	2	375
16:00 8:00 - 1	276	9	4	1	291	299	7	5	0	311	576	17	9	1	602

Gemiddelde weekenddag (ma t/m zo)

Uren	Houterweg Z					uiderwijzend					Doorsnede				
	L	M	Z	O	Tot	L	M	Z	O	Tot	L	M	Z	O	Tot
Uren															
00:00 1:00 - C	6	0	0	0	6	6	0	0	0	6	12	0	0	0	12
01:00 2:00 - C	2	0	0	0	2	4	0	0	0	4	6	0	0	0	6
02:00 3:00 - C	2	0	0	0	2	2	0	0	0	2	4	0	0	0	4
03:00 4:00 - C	2	0	0	0	2	1	0	0	0	1	3	0	0	0	3
04:00 5:00 - C	2	1	0	0	3	1	0	0	0	1	4	1	0	0	5
05:00 6:00 - C	12	0	0	0	12	6	0	0	0	6	17	0	1	0	18
06:00 7:00 - C	32	1	1	0	34	25	1	0	0	26	58	1	1	0	60
07:00 8:00 - C	58	2	1	0	61	63	2	1	0	67	122	4	2	0	128
08:00 9:00 - C	62	6	4	1	73	78	4	3	1	86	140	10	7	1	158
09:00 0:00 - 1	57	5	3	0	65	66	6	3	0	75	123	11	5	0	139
10:00 1:00 - 1	76	6	2	0	85	73	5	2	0	81	149	11	5	1	165
11:00 2:00 - 1	92	5	3	0	99	79	5	3	0	87	171	10	5	0	186
12:00 3:00 - 1	95	5	2	0	102	90	5	2	0	98	185	10	4	0	200
13:00 4:00 - 1	98	6	3	0	107	97	6	3	0	107	196	12	6	1	214
14:00 5:00 - 1	104	6	1	1	112	110	5	2	0	117	213	11	3	1	228
15:00 6:00 - 1	113	5	2	0	121	116	6	3	0	126	230	12	4	1	246
16:00 7:00 - 1	129	5	2	1	137	134	4	3	0	141	264	8	5	1	278
17:00 8:00 - 1	106	2	1	0	110	114	1	1	0	116	220	4	2	0	226
18:00 9:00 - 1	55	0	0	0	55	59	1	0	0	60	113	1	1	0	115
19:00 0:00 - 2	56	0	0	0	57	59	0	0	0	59	115	0	0	0	116
20:00 1:00 - 2	44	1	0	0	45	32	0	0	0	32	75	1	0	0	77
21:00 2:00 - 2	30	0	0	0	30	19	0	0	0	19	48	0	0	0	49
22:00 3:00 - 2	20	0	0	0	20	13	0	0	0	13	33	0	0	0	33
23:00 4:00 - 2	11	0	0	0	11	9	1	0	0	9	20	1	0	0	20
Totalen															
00:00 - 24:00	1264	56	26	4	1349	1255	53	26	2	1336	2519	109	51	6	2686
07:00 - 19:00	1046	52	24	3	1126	1080	52	25	2	1158	2126	104	49	5	2284
19:00 3:00 - 2	149	1	0	0	151	122	0	0	0	122	271	1	1	0	274
23:00 7:00 - C	69	2	2	0	72	54	2	0	0	56	122	3	2	0	128
07:00 9:00 - C	121	8	5	1	134	141	6	5	1	152	262	14	9	1	286
16:00 8:00 - 1	236	7	3	1	247	248	5	3	0	257	484	12	7	1	504

Overzicht 3

Intensiteiten per richting en snelheidsklasse, motorvoertuigen Locatie 5: Oosterwijzend (Houterweg - Zuiderwijzend)

Gemiddelde weekdag (ma t/m zo)

		Snelheidsklassen (km/uur)														
		0-25	26-30	31-35	36-40	41-45	46-50	51-55	56-60	61-65	66-70	71-75	76-80	81-90	>90	Tot
Houterweg																
00:00 - 24:00		11	11	19	57	159	337	331	227	112	48	23	10	4	1	1349
07:00	9:00 - 1	8	8	17	50	138	292	279	188	87	36	15	7	2	0	1126
19:00	3:00 - 2	2	3	2	7	15	31	38	25	16	6	4	2	1	0	151
23:00	7:00 - 0	0	0	0	1	5	15	15	14	9	6	4	2	1	0	72
07:00	9:00 - 0	1	0	4	7	19	33	30	22	11	3	2	1	0	0	134
16:00	8:00 - 1	2	3	3	11	34	59	61	44	18	7	3	1	0	0	247
Zuiderwijzend																
00:00	4:00 - 2	9	8	18	56	161	324	340	248	107	43	15	5	2	0	1336
07:00	9:00 - 1	6	6	15	47	141	289	302	210	89	34	13	4	2	0	1158
19:00	3:00 - 2	3	2	2	7	15	25	26	23	11	6	1	1	0	0	122
23:00	7:00 - 0	0	0	1	2	5	9	13	15	7	3	1	0	0	0	56
07:00	9:00 - 0	1	2	4	8	22	38	36	25	9	5	1	1	0	0	152
16:00	8:00 - 1	1	1	3	9	28	57	70	51	23	9	2	1	0	0	257

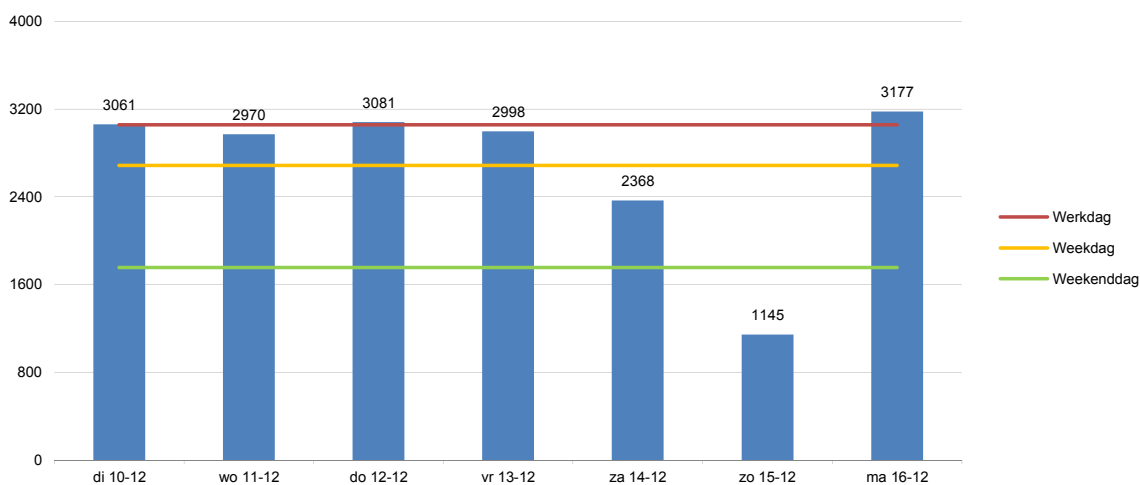
Overzicht 4

Intensiteiten per dag, motorvoertuigen

Locatie 5: Oosterwijzend (Houterweg - Zuiderwijzend)

Uren	di 10-12	wo 11-12	do 12-12	vr 13-12	za 14-12	zo 15-12	ma 16-12	
00:00 - 01:00		8	4	7	11	30	18	4
01:00 - 02:00	0	4	3	3	4	11	16	1
02:00 - 03:00	0	1	1	2	4	6	12	0
03:00 - 04:00	0	3	1	3	3	2	8	0
04:00 - 05:00	0	5	3	5	6	4	3	6
05:00 - 06:00		25	18	26	18	9	1	32
06:00 - 07:00		86	81	72	80	17	2	83
07:00 - 08:00		188	154	164	160	43	7	180
08:00 - 09:00		210	205	187	197	68	13	229
09:00 - 10:00		154	126	184	149	139	51	173
10:00 - 11:00		180	182	167	206	170	54	199
11:00 - 12:00		173	189	190	197	237	103	214
12:00 - 13:00		162	223	205	200	271	126	212
13:00 - 14:00		210	224	202	241	253	109	257
14:00 - 15:00		208	259	188	265	280	129	270
15:00 - 16:00		289	264	274	269	236	98	294
16:00 - 17:00		339	305	346	347	203	112	291
17:00 - 18:00		286	270	298	236	119	80	293
18:00 - 19:00		139	128	154	127	60	41	155
19:00 - 20:00		164	147	170	98	57	54	121
20:00 - 21:00		108	83	97	70	66	46	67
21:00 - 22:00		57	48	73	47	38	30	48
22:00 - 23:00		39	30	39	36	30	20	34
23:00 - 24:00		23	22	25	27	19	12	14
Totalen								
00:00 - 24:00	3061	2970	3081	2998	2368	1145	3177	
07:00 - 19:00	2538	2529	2559	2594	2079	923	2767	
19:00 - 23:00	368	308	379	251	191	150	270	
23:00 - 07:00	155	133	143	153	98	72	140	
07:00 - 09:00	398	359	351	357	111	20	409	
16:00 - 18:00	625	575	644	583	322	192	584	

Intensiteiten per dag



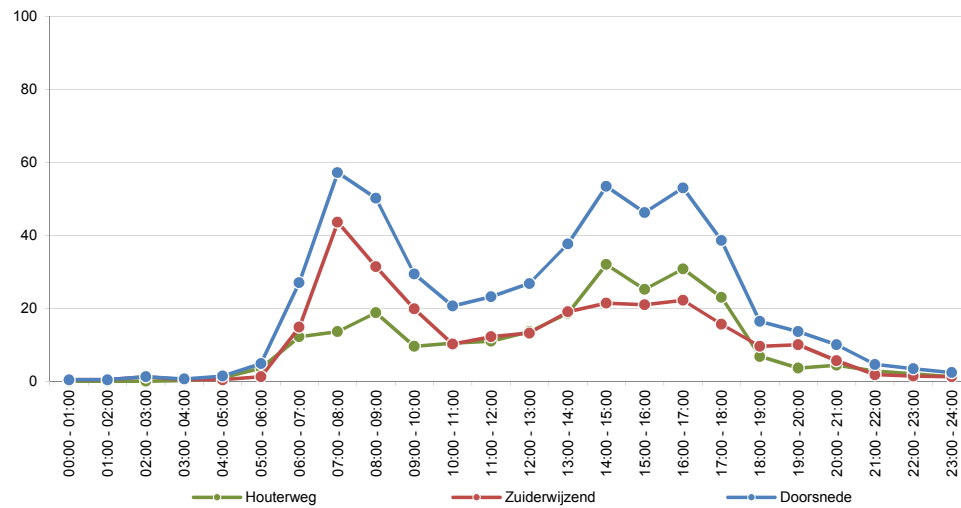
Overzicht 5

Samenvatting, fietsers

Locatie 5: Oosterwijzend (Houterweg - Zuiderwijzend)

Dagperiode	Werkdag		Weekdag		Zaterdag		Zondag	
	Abs	%	Abs	%	Abs	%	Abs	%
Etmaal (0-24 uur)	522	100%	430	100%	267	100%	130	100%
Dag (7-19 uur)	453	87%	369	86%	214	80%	109	84%
Avond (19-23 uur)	32	6%	28	7%	28	10%	9	7%
Nacht (23-7 uur)	37	7%	33	8%	25	9%	12	9%
Ochtendspits (7-9 uur)	107	20%	79	18%	16	6%	3	2%
Avondspits (16-18 uur)	92	18%	72	17%	31	12%	15	12%
Richting								
Houterweg 244		47%	201	47%	123	46%	61	47%
Zuiderwijzend	278	53%	229	53%	144	54%	69	53%

Intensiteitenverloop gemiddelde werkdag



Overzicht 6

Intensiteiten per richting, fietsers

Locatie 5: Oosterwijzend (Houterweg - Zuiderwijzend)

Gemiddelde werkdag (ma t/m vr)

Uren	Houterweg Z	uiderwijzend	Doorsnede
00:00 - 01:00	0	0	0
01:00 - 02:00	0	0	0
02:00 - 03:00	0	1	1
03:00 - 04:00	0	0	1
04:00 - 05:00	1	0	1
05:00 - 06:00	4	1	5
06:00 - 07:00	12	15	27
07:00 - 08:00	14	44	57
08:00 - 09:00	19	31	50
09:00 - 10:00	10	20	29
10:00 - 11:00	10	10	21
11:00 - 12:00	11	12	23
12:00 - 13:00	14	13	27
13:00 - 14:00	19	19	38
14:00 - 15:00	32	21	53
15:00 - 16:00	25	21	46
16:00 - 17:00	31	22	53
17:00 - 18:00	23	16	39
18:00 - 19:00	7	10	16
19:00 - 20:00	4	10	14
20:00 - 21:00	4	6	10
21:00 - 22:00	3	2	5
22:00 - 23:00	2	1	3
23:00 - 24:00	1	1	2
Totalen			
00:00 - 24:00	244	278	522
07:00 - 19:00	213	239	453
19:00 - 23:00	13	19	32
23:00 - 07:00	18	20	38
07:00 - 09:00	32	75	107
16:00 - 18:00	54	38	92

Gemiddelde weekdag (ma t/m zo)

Uren	Houterweg Z	uiderwijzend	Doorsnede
00:00 - 01:00	0	1	1
01:00 - 02:00	1	1	1
02:00 - 03:00	0	1	1
03:00 - 04:00	0	1	1
04:00 - 05:00	1	0	1
05:00 - 06:00	3	1	4
06:00 - 07:00	9	11	20
07:00 - 08:00	10	32	42
08:00 - 09:00	14	23	37
09:00 - 10:00	8	16	23
10:00 - 11:00	8	10	18
11:00 - 12:00	10	11	21
12:00 - 13:00	11	13	24
13:00 - 14:00	18	18	35
14:00 - 15:00	25	18	43
15:00 - 16:00	22	18	39
16:00 - 17:00	24	18	41
17:00 - 18:00	18	13	31
18:00 - 19:00	6	8	13
19:00 - 20:00	3	8	11
20:00 - 21:00	5	5	9
21:00 - 22:00	2	2	4
22:00 - 23:00	2	1	3
23:00 - 24:00	1	1	2
Totalen			
00:00 - 24:00	201	229	430
07:00 - 19:00	173	196	369
19:00 - 23:00	12	16	28
23:00 - 07:00	16	17	33
07:00 - 09:00	24	55	79
16:00 - 18:00	42	30	72

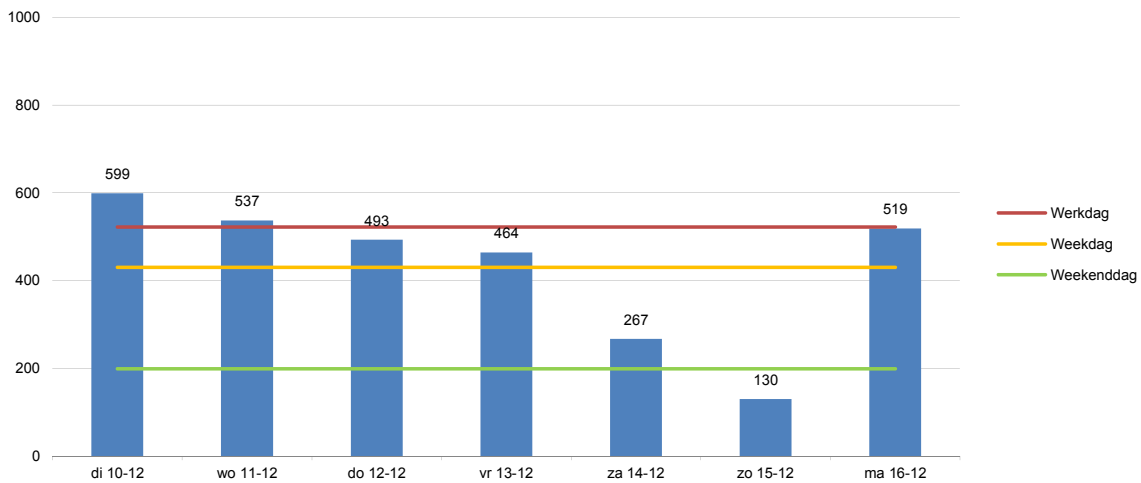
Overzicht 7

Intensiteiten per dag, fietsers

Locatie 5: Oosterwijzend (Houterweg - Zuiderwijzend)

Uren		di 10-12	wo 11-12	do 12-12	vr 13-12	za 14-12	zo 15-12	ma 16-12
00:00 - 1:00		0	0	0	2	0	4	2
01:00 - 2:00		0	0	1	0	1	5	2
02:00 - 3:00		0	1	1	2	2	2	0
03:00 - 4:00		0	1	0	0	1	1	3
04:00 - 5:00		0	1	2	2	2	2	0
05:00 - 6:00		0	6	6	3	3	4	1
06:00 - 07:00		25	27	27	24	6	0	32
07:00 - 08:00		71	56	57	43	9	1	59
08:00 - 09:00		59	52	47	51	7	2	42
09:00 - 10:00		31	32	23	25	8	9	36
10:00 - 11:00		19	26	28	17	15	7	13
11:00 - 12:00		33	23	16	13	20	13	31
12:00 - 13:00		22	36	22	29	24	10	25
13:00 - 14:00		51	41	40	27	40	20	29
14:00 - 15:00		71	60	40	45	21	16	51
15:00 - 16:00		48	52	41	48	31	14	42
16:00 - 17:00		61	46	56	45	18	6	57
17:00 - 18:00		45	31	33	44	13	9	40
18:00 - 19:00		24	11	16	15	8	2	16
19:00 - 20:00		15	11	14	13	7	4	15
20:00 - 21:00		8	10	9	7	14	2	16
21:00 - 22:00	2	2	7	6	4	4	1	4
22:00 - 23:00	3	3	3	6	1	3	2	4
23:00 - 00:00	2	2	3	3	4	1	2	0
Totalen								
00:00 - 24:00		599	537	493	464	267	130	519
07:00 - 19:00		535	466	419	402	214	109	441
19:00 - 23:00		28	31	35	25	28	9	39
23:00 - 07:00		36	40	39	37	25	12	39
07:00 - 09:00		130	108	104	94	16	3	101
16:00 - 18:00		106	77	89	89	31	15	97

Intensiteiten per dag

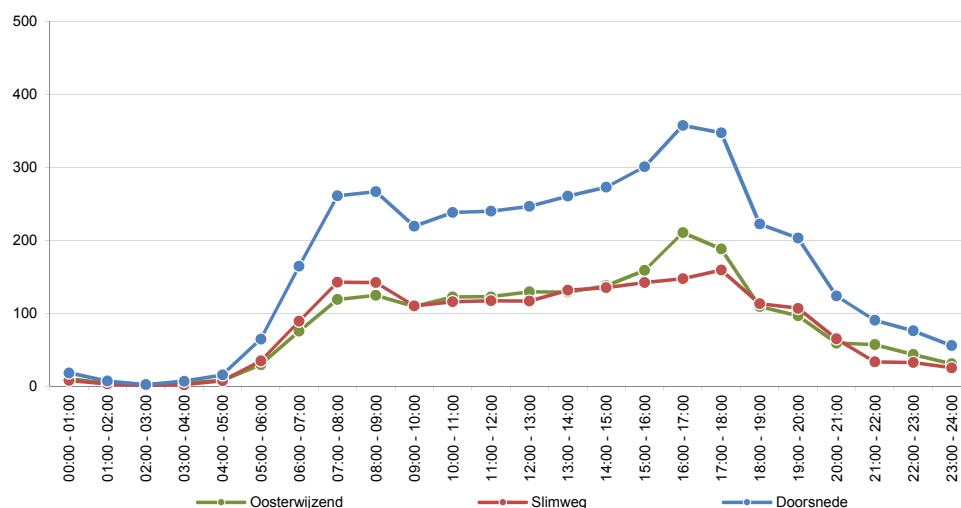


Overzicht 1

Samenvatting, motorvoertuigen
Locatie 6: Houterweg (Oosterwijzend - Slimweg)

Dagperiode	Werkdag		Weekdag		Zaterdag		Zondag	
	Abs	%	Abs	%	Abs	%	Abs	%
Etmaal (0-24 uur)	4061	100%	3655	100%	3191	100%	2087	100%
Dag (7-19 uur)	3233	80%	2911	80%	2568	80%	1646	79%
Avond (19-23 uur)	493	12%	448	12%	397	12%	271	13%
Nacht (23-7 uur)	335	8%	296	8%	226	7%	170	8%
Ochtendspits (7-9 uur)	528	13%	410	11%	169	5%	59	3%
Avondspits (16-18 uur)	705	17%	624	17%	469	15%	371	18%
Richting								
Oosterwijzend	2079	51%	1860	51%	1587	50%	1034	50%
Slimweg	1982	49%	1795	49%	1604	50%	1053	50%
Categorie								
Licht verkeer	3873	95%	3508	96%	3125	98%	2065	99%
Middel-zwaar verkeer	75	2%	59	2%	29	1%	8	0%
Zwaar verkeer	82	2%	64	2%	29	1%	11	1%
Overige voertuigen	31	1%	24	1%	8	0%	3	0%
Snelheid								
Gemiddelde snelheid	46	km/uur	47	km/uur	48	km/uur	49	km/uur
V85	56	km/uur	56	km/uur	57	km/uur	57	km/uur

Intensiteitenverloop gemiddelde werkdag



Overzicht 2

Intensiteiten per richting en categorie, motorvoertuigen Locatie 6: Houterweg (Oosterwijzend - Slimweg)

Gemiddelde werkdag (ma t/m vr)

Uren	Oosterwijzend					Slimweg					Doorsnede				
	L	M	Z	O	Tot	L	M	Z	O	Tot	L	M	Z	O	Tot
Uren															
00:00 1:00 - C	10	0	0	0	10	8	0	0	0	8	18	0	0	0	18
01:00 2:00 - C	4	0	0	0	4	3	0	0	0	3	7	0	0	0	7
02:00 3:00 - C	1	0	0	0	1	1	0	0	0	1	2	0	0	0	2
03:00 4:00 - C	5	0	0	0	5	2	0	0	0	2	7	0	0	0	7
04:00 5:00 - C	8	0	0	0	8	7	0	0	0	7	15	0	0	0	15
05:00 6:00 - C	29	0	0	0	29	33	1	1	0	35	63	1	1	0	65
06:00 7:00 - C	73	0	1	0	74	87	0	2	0	89	160	1	4	0	165
07:00 8:00 - C	114	1	2	2	119	134	3	5	1	143	248	4	7	2	261
08:00 9:00 - C	117	4	3	1	125	133	4	5	0	142	249	9	8	1	267
09:00 0:00 - 1	100	5	2	2	109	100	6	3	2	111	200	11	5	4	219
10:00 1:00 - 1	113	5	3	2	123	107	4	5	0	116	220	9	7	2	238
11:00 2:00 - 1	115	3	3	1	122	106	6	4	2	118	221	9	7	3	240
12:00 3:00 - 1	124	2	2	1	129	111	2	2	2	117	235	4	4	3	246
13:00 4:00 - 1	121	2	4	2	129	122	4	4	2	132	243	6	8	4	261
14:00 5:00 - 1	130	2	3	2	137	125	4	5	1	135	255	6	8	4	273
15:00 6:00 - 1	152	2	3	1	158	134	4	4	1	143	286	6	8	2	301
16:00 7:00 - 1	204	1	4	1	210	139	3	4	2	148	343	4	8	3	358
17:00 8:00 - 1	184	1	3	1	189	155	2	1	1	159	339	3	4	2	348
18:00 9:00 - 1	108	0	1	0	109	112	0	1	0	113	219	1	1	1	222
19:00 0:00 - 2	95	0	1	0	96	106	1	0	0	107	201	1	1	1	203
20:00 1:00 - 2	58	0	0	0	58	64	0	0	0	64	123	0	0	0	123
21:00 2:00 - 2	56	0	1	0	57	33	0	0	0	33	89	0	1	0	90
22:00 3:00 - 2	44	0	0	0	44	32	0	0	0	32	76	0	0	0	76
23:00 4:00 - 2	30	0	0	0	30	25	0	0	0	25	55	1	0	0	56
Totalen															
00:00 - 24:00	1994	30	37	18	2079	1879	44	45	14	1982	3873	75	82	31	4061
07:00 - 19:00	1581	29	34	16	1660	1477	42	42	13	1573	3057	71	75	29	3233
19:00 3:00 - 2	253	0	2	1	256	236	1	0	0	237	489	1	2	1	493
23:00 7:00 - C	160	1	2	1	163	167	2	3	0	171	327	3	5	1	334
07:00 9:00 - C	230	5	5	2	242	267	7	9	1	284	497	13	15	3	528
16:00 8:00 - 1	388	2	7	2	399	294	5	5	2	306	682	7	12	5	705

Gemiddelde weekdag (ma t/m zo)

Uren	Oosterwijzend					Slimweg					Doorsnede				
	L	M	Z	O	Tot	L	M	Z	O	Tot	L	M	Z	O	Tot
Uren															
00:00 1:00 - C	14	0	0	0	14	10	0	0	0	10	24	0	0	0	24
01:00 2:00 - C	6	0	0	0	6	6	0	0	0	6	13	0	0	0	13
02:00 3:00 - C	3	0	0	0	3	3	0	0	0	3	5	0	0	0	5
03:00 4:00 - C	5	0	0	0	5	3	0	0	0	3	8	0	0	0	8
04:00 5:00 - C	7	0	0	0	7	7	0	0	0	7	14	0	0	0	14
05:00 6:00 - C	23	0	0	0	23	26	1	0	0	27	49	1	1	0	50
06:00 7:00 - C	57	0	1	0	58	69	0	2	0	71	126	0	3	0	130
07:00 8:00 - C	86	1	2	1	90	102	2	4	0	108	188	3	5	2	198
08:00 9:00 - C	91	3	2	0	96	107	4	4	0	115	198	7	6	1	211
09:00 0:00 - 1	89	4	2	1	96	95	5	2	1	103	184	8	4	3	199
10:00 1:00 - 1	104	4	2	2	112	100	3	4	0	107	204	7	6	2	219
11:00 2:00 - 1	112	2	2	1	117	106	5	3	1	115	218	7	5	2	232
12:00 3:00 - 1	120	2	2	1	124	110	2	2	1	115	229	3	4	2	239
13:00 4:00 - 1	117	2	3	1	123	124	3	3	1	131	241	5	6	3	254
14:00 5:00 - 1	126	2	3	2	133	123	3	4	1	131	249	5	6	3	264
15:00 6:00 - 1	145	2	3	1	151	122	3	3	1	129	267	5	6	1	279
16:00 7:00 - 1	181	1	3	1	186	129	2	3	1	135	310	3	6	2	321
17:00 8:00 - 1	160	1	2	1	164	136	2	1	0	139	295	2	3	1	302
18:00 9:00 - 1	93	0	1	0	94	98	0	0	0	98	191	1	1	1	193
19:00 0:00 - 2	84	0	1	0	85	91	1	0	0	92	176	1	1	0	177
20:00 1:00 - 2	56	0	0	0	56	57	0	0	0	57	114	0	0	0	114
21:00 2:00 - 2	49	0	0	0	49	34	0	0	0	34	83	0	0	0	83
22:00 3:00 - 2	39	0	0	0	39	33	0	0	0	33	71	0	0	0	71
23:00 4:00 - 2	28	0	0	0	28	22	0	0	0	22	50	0	0	0	50
Totalen															
00:00 - 24:00	1793	24	29	14	1860	1715	35	35	10	1795	3508	59	64	24	3655
07:00 - 19:00	1422	23	26	13	1484	1352	32	33	10	1428	2775	55	59	22	2911
19:00 3:00 - 2	229	0	1	1	231	215	1	0	0	216	444	2	1	1	448
23:00 7:00 - C	142	1	2	0	145	147	1	2	0	150	289	2	4	0	295
07:00 9:00 - C	177	4	4	2	187	209	6	8	1	223	386	10	11	2	410
16:00 8:00 - 1	340	2	5	2	349	265	4	4	2	275	606	5	9	3	624

Overzicht 3

Intensiteiten per richting en snelheidsklasse, motorvoertuigen

Locatie 6: Houterweg (Oosterwijzend - Slimweg)

Gemiddelde weekdag (ma t/m zo)

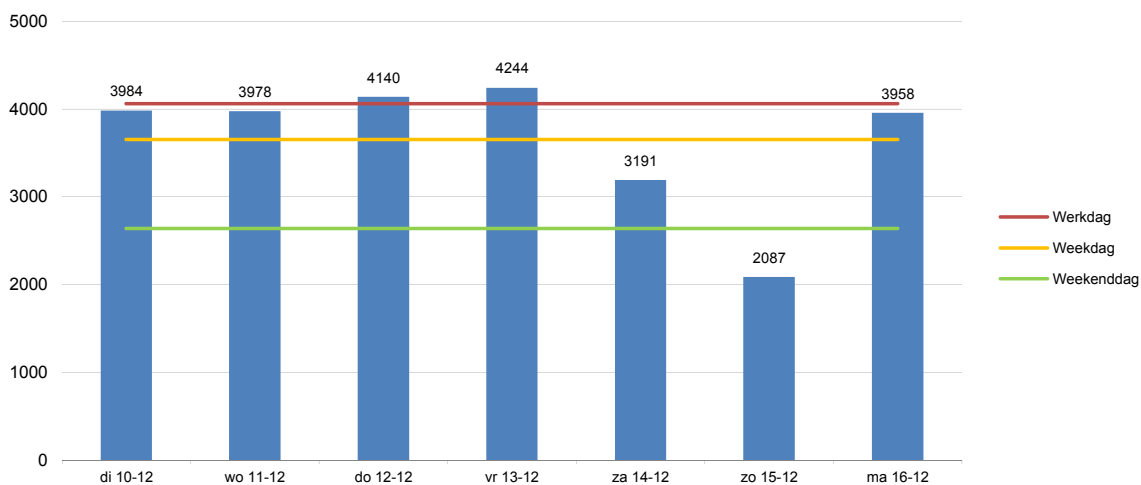
		Snelheidsklassen (km/uur)														
		0-25	26-30	31-35	36-40	41-45	46-50	51-55	56-60	61-65	66-70	71-75	76-80	81-90	>90	Tot
Oosterwijzend																
00:00	4:00 - 2	23	39	126	342	521	456	220	88	30	10	3	1	0	0	1860
07:00	9:00 - 1	22	36	106	275	418	364	172	64	19	5	2	0	0	0	1484
19:00	3:00 - 2	1	2	15	48	69	55	23	10	4	1	1	0	0	0	231
23:00	7:00 - 0	0	1	4	18	35	37	24	14	7	4	1	0	0	0	145
07:00	9:00 - 0	1	6	18	31	48	47	22	9	3	1	0	0	0	0	186
16:00	8:00 - 1	3	9	25	74	110	79	35	11	2	1	0	0	0	0	349
Slimweg																
00:00	4:00 - 2	11	24	62	144	269	413	383	268	125	62	22	8	5	1	1795
07:00	9:00 - 1	10	23	53	118	217	333	307	205	95	44	15	5	2	0	1428
19:00	3:00 - 2	1	1	6	20	34	53	43	34	14	7	2	2	1	0	217
23:00	7:00 - 0	0	1	3	6	18	26	33	29	16	11	5	2	1	0	150
07:00	9:00 - 0	1	4	11	16	34	48	52	33	14	7	2	1	0	0	223
16:00	8:00 - 1	1	4	9	24	42	69	59	35	17	10	3	1	0	0	275

Overzicht 4

Intensiteiten per dag, motorvoertuigen Locatie 6: Houterweg (Oosterwijzend - Slimweg)

Uren	di 10-12	wo 11-12	do 12-12	vr 13-12	za 14-12	zo 15-12	ma 16-12
00:00 - 01:00	20	14	17	27	29	48	13
01:00 - 02:00	7	6	5	11	26	33	6
02:00 - 3:00	0	0	3	2	3	5	3
03:00 - 4:00	0	5	7	7	6	8	18
04:00 - 05:00	12	17	18	13	13	9	17
05:00 - 06:00	73	62	64	65	21	6	58
06:00 - 07:00	175	145	158	175	69	16	170
07:00 - 08:00	264	263	245	262	57	24	272
08:00 - 09:00	281	245	275	235	112	35	297
09:00 - 10:00	232	203	219	232	215	82	210
10:00 - 11:00	206	244	247	269	233	109	224
11:00 - 12:00	212	241	236	277	258	165	233
12:00 - 13:00	226	237	231	289	282	157	249
13:00 - 14:00	255	265	266	262	273	204	255
14:00 - 15:00	242	298	276	314	275	207	234
15:00 - 16:00	297	292	285	320	262	184	311
16:00 - 17:00	352	322	410	356	265	196	348
17:00 - 18:00	342	330	338	389	204	175	339
18:00 - 19:00	208	234	232	213	132	108	224
19:00 - 20:00	221	207	220	162	134	92	206
20:00 - 21:00	135	122	141	142	105	79	79
21:00 - 22:00	88	95	92	85	92	46	92
22:00 - 23:00	78	77	95	67	66	54	63
23:00 - 24:00	53	49	61	70	55	19	46
Totale							
00:00 - 24:00	3984	3978	4140	4244	3191	2087	3958
07:00 - 19:00	3117	3174	3260	3418	2568	1646	3196
19:00 - 23:00	522	501	548	456	397	271	440
23:00 - 07:00	345	303	332	370	226	170	322
07:00 - 09:00	545	508	520	497	169	59	569
16:00 - 18:00	694	652	748	745	469	371	687

Intensiteiten per dag



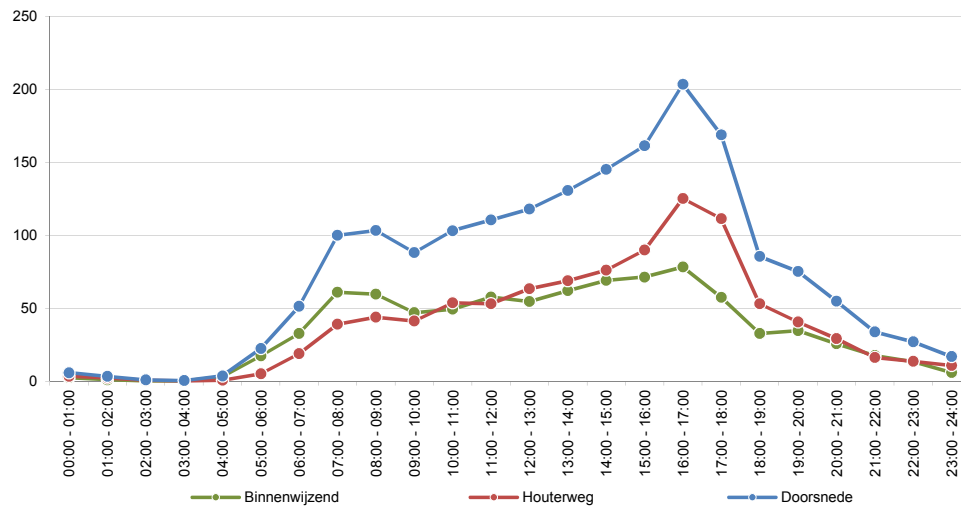
Overzicht 1

Samenvatting, motorvoertuigen

Locatie 7: Westerwijzend (Houterweg - Binnenwijzend)

Dagperiode	Werkdag		Weekdag		Zaterdag		Zondag	
	Abs	%	Abs	%	Abs	%	Abs	%
Etmaal (0-24 uur)	1814	100%	1625	100%	1451	100%	852	100%
Dag (7-19 uur)	1519	84%	1372	84%	1286	89%	725	85%
Avond (19-23 uur)	191	11%	164	10%	112	8%	84	10%
Nacht (23-7 uur)	104	6%	89	5%	53	4%	43	5%
Ochtendspits (7-9 uur)	203	11%	157	10%	63	4%	21	2%
Avondspits (16-18 uur)	372	21%	320	20%	211	15%	164	19%
Richting								
Binnenwijzend	854	47%	759	47%	648	45%	396	46%
Houterweg 960		53%	866	53%	803	55%	456	54%
Categorie								
Licht verkeer	1704	94%	1538	95%	1411	97%	836	98%
Middel-zwaar verkeer	61	3%	48	3%	22	2%	11	1%
Zwaar verkeer	44	2%	33	2%	14	1%	2	0%
Overige voertuigen	6	0%	5	0%	4	0%	3	0%
Snelheid								
Gemiddelde snelheid	52	km/uur	52	km/uur	54	km/uur	55	km/uur
V85	61	km/uur	62	km/uur	64	km/uur	64	km/uur

Intensiteitenverloop gemiddelde werkdag



Overzicht 2

Intensiteiten per richting en categorie, motorvoertuigen Locatie 7: Westerwijzend (Houterweg - Binnenwijzend)

Gemiddelde werkdag (ma t/m vr)

Uren	Binnenwijzend					Houterweg D					oorsnede								
	L	M	Z	O	Tot	L	M	Z	O	Tot	L	M	Z	O	Tot				
00:00	1:00	-C	2	0	0	0	2	3	0	0	0	0	3	6	0	0	0	0	6
01:00	2:00	-C	1	0	0	0	1	2	0	0	0	0	2	3	0	0	0	0	3
02:00	3:00	-C	0	0	0	0	0	1	0	0	0	0	1	1	0	0	0	0	1
03:00	4:00	-C	0	0	0	0	0	0	0	0	0	0	0	0	0	0	0	0	0
04:00	5:00	-C	2	1	0	0	3	1	0	0	0	1	3	1	1	0	0	0	4
05:00	6:00	-C	15	1	0	0	17	4	0	1	0	5	19	2	1	0	0	22	
06:00	7:00	-C	31	1	1	0	33	17	1	1	0	19	48	1	2	1	1	51	
07:00	8:00	-C	58	2	1	0	61	36	1	1	0	39	94	3	2	0	0	100	
08:00	9:00	-C	54	4	2	0	60	41	2	1	0	44	94	5	4	0	0	103	
09:00	0:00	-1	43	2	3	0	47	37	2	2	0	41	80	3	5	1	1	88	
10:00	1:00	-1	46	2	1	0	49	50	2	1	0	54	96	5	2	0	0	103	
11:00	2:00	-1	54	1	2	0	58	47	3	3	0	53	101	4	5	0	0	111	
12:00	3:00	-1	52	2	1	0	55	59	3	2	0	63	110	5	3	1	1	118	
13:00	4:00	-1	58	2	2	0	62	64	3	2	0	69	122	5	4	0	0	131	
14:00	5:00	-1	65	1	2	0	69	73	2	1	0	76	139	3	3	0	0	145	
15:00	6:00	-1	66	3	2	0	71	83	4	3	1	90	149	7	5	1	1	161	
16:00	7:00	-1	74	2	2	0	78	118	4	3	0	125	192	6	5	0	0	204	
17:00	8:00	-1	54	2	1	0	57	108	3	0	0	111	162	5	2	1	1	169	
18:00	9:00	-1	31	0	1	0	33	51	2	0	0	53	82	2	2	0	0	86	
19:00	0:00	-2	33	0	1	0	35	39	1	0	0	41	73	1	1	1	1	75	
20:00	1:00	-2	24	1	0	0	26	28	1	1	0	29	52	2	1	0	0	55	
21:00	2:00	-2	18	0	0	0	18	16	0	0	0	16	34	0	0	0	0	34	
22:00	3:00	-2	13	0	0	0	13	14	0	0	0	14	27	0	0	0	0	27	
23:00	4:00	-2	6	0	0	0	6	10	1	0	0	11	16	1	0	0	0	17	
Totalen																			
00:00 - 24:00			801	28	22	3	854	902	32	22	3	960	1704	61	44	6	6	1814	
07:00 - 19:00			655	24	20	2	700	767	29	20	3	819	1422	53	39	5	5	1519	
19:00 3:00 -2			89	1	1	0	91	97	1	1	0	100	186	3	1	1	1	191	
23:00 7:00 -C			58	3	1	0	63	38	1	1	1	42	96	5	3	1	1	104	
07:00 9:00 -C			112	5	3	0	121	77	3	3	0	83	189	8	6	0	0	203	
16:00 8:00 -1			128	4	3	0	136	226	7	3	1	237	354	11	7	1	1	372	

Gemiddelde weekdag (ma t/m zo)

Uren	Binnenwijzend					Houterweg D					oorsnede							
	L	M	Z	O	Tot	L	M	Z	O	Tot	L	M	Z	O	Tot			
00:00	1:00	-C	3	0	0	0	3	5	0	0	0	5	8	0	0	0	0	8
01:00	2:00	-C	1	0	0	0	1	3	0	0	0	3	4	0	0	0	0	4
02:00	3:00	-C	1	0	0	0	1	1	0	0	0	1	2	0	0	0	0	2
03:00	4:00	-C	0	0	0	0	0	0	0	0	0	0	1	0	0	0	0	1
04:00	5:00	-C	2	1	0	0	3	1	0	0	0	1	2	1	0	0	0	3
05:00	6:00	-C	12	1	0	0	13	3	0	0	0	4	15	1	1	0	0	17
06:00	7:00	-C	23	1	1	0	25	12	0	1	0	14	36	1	1	0	0	39
07:00	8:00	-C	43	1	1	0	45	27	1	1	0	30	71	2	2	0	0	75
08:00	9:00	-C	43	3	2	0	48	32	1	1	0	35	76	4	3	0	0	82
09:00	0:00	-1	39	1	2	0	42	35	2	2	0	38	73	3	4	0	0	80
10:00	1:00	-1	43	2	1	0	46	44	2	1	0	47	87	3	1	0	0	92
11:00	2:00	-1	52	1	1	0	54	48	2	2	0	52	99	3	4	0	0	106
12:00	3:00	-1	51	2	1	0	54	59	2	1	0	63	110	4	2	0	0	116
13:00	4:00	-1	60	2	1	0	64	64	3	1	0	68	125	4	3	1	1	132
14:00	5:00	-1	65	1	1	0	68	75	1	1	0	77	140	3	2	0	0	145
15:00	6:00	-1	63	3	2	0	67	79	3	2	1	85	142	6	4	1	1	152
16:00	7:00	-1	63	2	2	0	67	107	3	2	0	113	170	5	4	0	0	179
17:00	8:00	-1	46	1	1	0	48	89	2	0	0	92	135	4	1	0	0	140
18:00	9:00	-1	26	0	1	0	27	41	2	0	0	43	68	2	1	0	0	70
19:00	0:00	-2	28	0	0	0	29	35	1	0	0	36	63	1	1	0	0	64
20:00	1:00	-2	21	1	0	0	22	24	1	0	0	25	45	2	0	0	0	47
21:00	2:00	-2	15	0	0	0	15	14	0	0	0	14	28	0	0	0	0	28
22:00	3:00	-2	12	0	0	0	12	12	0	0	0	12	24	0	0	0	0	24
23:00	4:00	-2	5	0	0	0	5	9	1	0	0	10	14	1	0	0	0	15
Totalen																		
00:00 - 24:00			717	22	17	3	759	820	26	17	3	866	1538	48	33	5	5	1625
07:00 - 19:00			595	19	15	2	631	701	23	15	2	742	1296	42	30	4	4	1372
19:00 3:00 -2			75	1	0	0	78	85	1	1	0	87	160	3	1	1	1	164
23:00 7:00 -C			47	2	1	0	51	35	1	1	0	37	82	4	2	1	1	88
07:00 9:00 -C			86	4	3	0	93	60	2	2	0	64	146	6	5	0	0	157
16:00 8:00 -1			109	3	3	0	115	196	5	3	0	205	306	8	5	1	1	320

Overzicht 3

Intensiteiten per richting en snelheidsklasse, motorvoertuigen Locatie 7: Westerwijzend (Houterweg - Binnenwijzend)

Gemiddelde weekdag (ma t/m zo)

		Snelheidsklassen (km/uur)														
		0-25	26-30	31-35	36-40	41-45	46-50	51-55	56-60	61-65	66-70	71-75	76-80	81-90	>90	Tot
Binnenwijzend																
00:00	4:00 - 2	10	10	14	28	69	156	169	139	85	45	19	8	5	1	759
07:00	9:00 - 1	8	7	12	24	63	139	142	117	66	33	12	5	2	1	631
19:00	3:00 - 2	2	3	2	4	5	11	17	14	11	5	3	1	1	0	78
23:00	7:00 - 0	0	0	0	0	1	6	10	8	9	7	4	3	2	0	51
07:00	9:00 - 0	0	0	1	2	8	20	21	21	11	6	3	1	0	0	93
16:00	8:00 - 1	0	2	2	5	10	29	24	22	12	5	2	0	0	0	115
Houterweg																
00:00	4:00 - 2	18	14	18	32	73	198	220	145	78	39	18	7	6	2	866
07:00	9:00 - 1	15	11	15	27	65	180	196	123	59	30	12	4	3	1	742
19:00	3:00 - 2	3	3	2	4	5	12	17	15	13	6	4	1	1	0	87
23:00	7:00 - 0	1	0	0	1	2	5	7	6	6	3	2	2	2	0	37
07:00	9:00 - 0	1	1	1	3	6	14	16	11	5	5	2	1	0	0	64
16:00	8:00 - 1	2	3	5	7	21	54	54	34	13	7	3	1	1	0	205

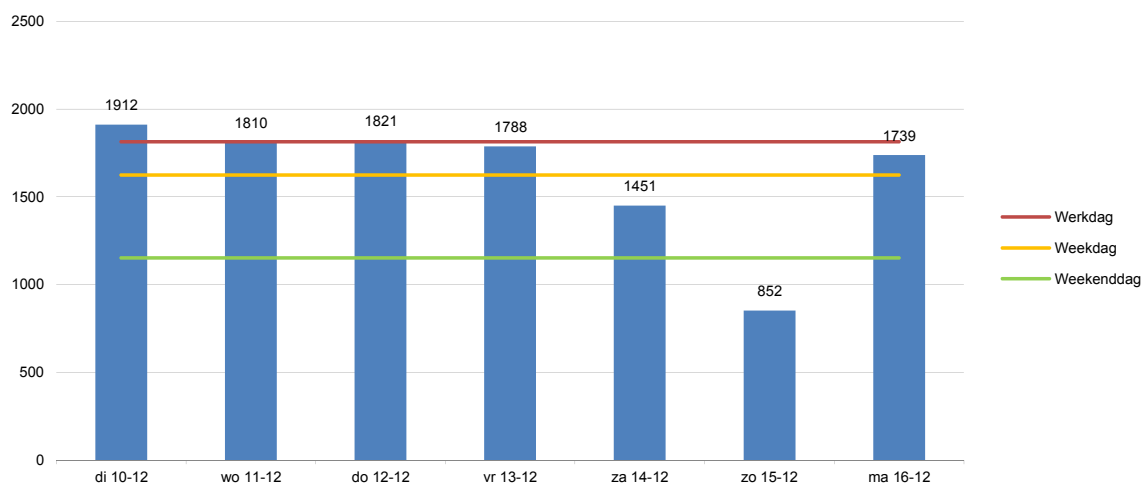
Overzicht 4

Intensiteiten per dag, motorvoertuigen

Locatie 7: Westerswiegend (Houterweg - Binnenwiegend)

Uren	di 10-12	wo 11-12	do 12-12	vr 13-12	za 14-12	zo 15-12	ma 16-12
00:00 - 1:00	0	6	7	3	9	13	17
01:00 - 2:00	0	7	3	2	4	7	3
02:00 - 3:00	0	2	0	0	2	2	8
03:00 - 4:00	0	0	0	1	0	1	1
04:00 - 5:00	0	6	1	3	6	3	2
05:00 - 06:00	25	24	25	15	5	2	23
06:00 - 07:00	55	52	46	46	9	4	58
07:00 - 08:00	101	97	103	96	20	4	103
08:00 - 09:00	97	94	110	114	43	17	102
09:00 - 10:00	85	72	99	99	95	27	86
10:00 - 11:00	101	103	98	116	96	34	98
11:00 - 12:00	104	114	98	124	122	67	113
12:00 - 13:00	110	123	107	130	146	79	120
13:00 - 14:00	152	135	121	127	171	101	119
14:00 - 15:00	145	165	136	144	180	109	136
15:00 - 16:00	170	144	164	168	164	96	161
16:00 - 17:00	218	228	197	192	134	102	183
17:00 - 18:00	196	172	163	134	77	62	179
18:00 - 19:00	88	71	96	97	38	27	76
19:00 - 20:00	81	73	89	59	41	34	74
20:00 - 21:00	85	54	60	31	32	26	44
21:00 - 22:00	30	38	41	34	19	11	26
22:00 - 23:00	31	22	41	21	20	13	20
23:00 - 24:00	17	18	18	20	13	6	11
Totale							
00:00 - 24:00	1912	1810	1821	1788	1451	852	1739
07:00 - 19:00	1567	1518	1492	1541	1286	725	1476
19:00 - 23:00	227	187	231	145	112	84	164
23:00 - 07:00	118	105	98	102	53	43	99
07:00 - 09:00	198	191	213	210	63	21	205
16:00 - 18:00	414	400	360	326	211	164	362

Intensiteiten per dag



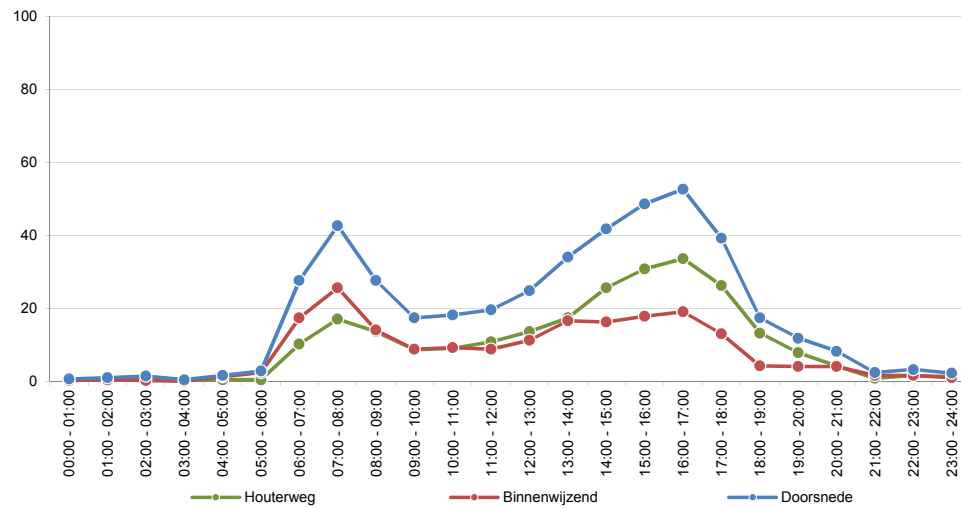
Overzicht 5

Samenvatting, fietsers

Locatie 7: Westerwijzend (Houterweg - Binnenwijzend)

Dagperiode	Werkdag		Weekdag		Zaterdag		Zondag	
	Abs	%	Abs	%	Abs	%	Abs	%
Etmaal (0-24 uur)	447	100%	394	100%	304	100%	216	100%
Dag (7-19 uur)	384	86%	333	85%	247	81%	166	77%
Avond (19-23 uur)	26	6%	25	6%	30	10%	15	7%
Nacht (23-7 uur)	37	8%	36	9%	27	9%	35	16%
Ochtendspits (7-9 uur)	70	16%	52	13%	12	4%	2	1%
Avondspits (16-18 uur)	92	21%	76	19%	40	13%	35	16%
Richting								
Houterweg 249		56%	219	56%	158	52%	129	60%
Binnenwijzend	198	44%	175	44%	146	48%	87	40%

Intensiteitenverloop gemiddelde werkdag



Overzicht 6

Intensiteiten per richting, fietsers

Locatie 7: Westerwijzend (Houterweg - Binnenwijzend)

Gemiddelde werkdag (ma t/m vr)

Uren	Houterweg Bi	nnewijzend	Doorsnede
00:00 - 01:00	0	0	1
01:00 - 02:00	1	0	1
02:00 - 03:00	1	0	1
03:00 - 04:00	0	0	0
04:00 - 05:00	0	1	2
05:00 - 06:00	0	2	3
06:00 - 07:00	10	17	28
07:00 - 08:00	17	26	43
08:00 - 09:00	14	14	28
09:00 - 10:00	9	9	17
10:00 - 11:00	9	9	18
11:00 - 12:00	11	9	20
12:00 - 13:00	14	11	25
13:00 - 14:00	17	17	34
14:00 - 15:00	26	16	42
15:00 - 16:00	31	18	49
16:00 - 17:00	34	19	53
17:00 - 18:00	26	13	39
18:00 - 19:00	13	4	17
19:00 - 20:00	8	4	12
20:00 - 21:00	4	4	8
21:00 - 22:00	1	2	2
22:00 - 23:00	2	2	3
23:00 - 24:00	1	1	2
Totalen			
00:00 - 24:00	249	198	447
07:00 - 19:00	219	164	384
19:00 - 23:00	14	11	26
23:00 - 07:00	15	23	38
07:00 - 09:00	31	40	70
16:00 - 18:00	60	32	92

Gemiddelde weekdag (ma t/m zo)

Uren	Houterweg Bi	nnewijzend	Doorsnede
00:00 - 01:00	2	0	2
01:00 - 02:00	1	1	2
02:00 - 03:00	1	1	2
03:00 - 04:00	1	1	2
04:00 - 05:00	0	1	2
05:00 - 06:00	1	2	3
06:00 - 07:00	8	14	22
07:00 - 08:00	12	19	31
08:00 - 09:00	10	11	21
09:00 - 10:00	7	7	14
10:00 - 11:00	8	8	16
11:00 - 12:00	11	9	20
12:00 - 13:00	13	12	25
13:00 - 14:00	17	16	34
14:00 - 15:00	23	15	38
15:00 - 16:00	27	16	43
16:00 - 17:00	29	16	45
17:00 - 18:00	21	10	31
18:00 - 19:00	10	4	14
19:00 - 20:00	7	3	10
20:00 - 21:00	5	4	9
21:00 - 22:00	1	2	3
22:00 - 23:00	1	2	3
23:00 - 24:00	1	1	2
Totalen			
00:00 - 24:00	219	175	394
07:00 - 19:00	190	144	333
19:00 - 23:00	14	11	25
23:00 - 07:00	15	21	36
07:00 - 09:00	23	30	52
16:00 - 18:00	50	27	76

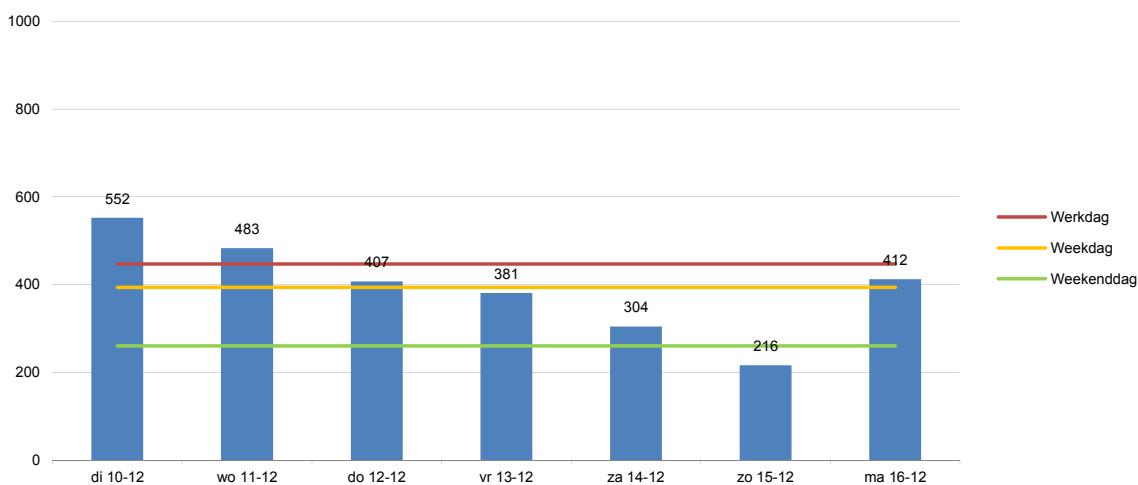
Overzicht 7

Intensiteiten per dag, fietsers

Locatie 7: Westerwijzend (Houterweg - Binnenwijzend)

Uren		di 10-12	wo 11-12	do 12-12	vr 13-12	za 14-12	zo 15-12	ma 16-12
00:00 - 01:00	0	1	0	2	0	2	9	0
01:00 - 02:00	0	0	3	1	1	1	5	0
02:00 - 03:00	0	2	2	1	2	2	5	0
03:00 - 04:00	0	1	0	0	1	2	8	0
04:00 - 05:00	0	1	2	2	3	3	2	0
05:00 - 06:00	0	1	2	4	3	5	1	4
06:00 - 07:00		28	29	30	24	11	2	27
07:00 - 08:00		45	33	39	44	6	0	52
08:00 - 09:00		33	26	23	32	6	2	24
09:00 - 10:00		19	18	18	16	8	5	16
10:00 - 11:00		25	21	15	10	14	8	20
11:00 - 12:00		22	23	18	16	29	15	19
12:00 - 13:00		27	29	26	19	31	22	23
13:00 - 14:00		45	45	41	21	42	23	18
14:00 - 15:00		53	53	31	33	29	29	39
15:00 - 16:00		59	67	42	40	34	23	35
16:00 - 17:00		68	53	45	49	30	24	48
17:00 - 18:00		53	36	35	29	10	11	43
18:00 - 19:00		28	16	15	17	8	4	11
19:00 - 00:00	2	18	12	6	8	4	7	15
20:00 - 01:00	2	14	5	3	9	13	6	10
21:00 - 02:00	2	3	5	2	0	9	2	2
22:00 - 03:00	2	2	2	7	2	4	0	3
23:00 - 04:00	2	4	1	1	2	1	3	3
Totalen								
00:00 - 24:00		552	483	407	381	304	216	412
07:00 - 19:00		477	420	348	326	247	166	348
19:00 - 23:00		37	24	18	19	30	15	30
23:00 - 07:00		38	39	41	36	27	35	34
07:00 - 09:00		78	59	62	76	12	2	76
16:00 - 18:00		121	89	80	78	40	35	91

Intensiteiten per dag



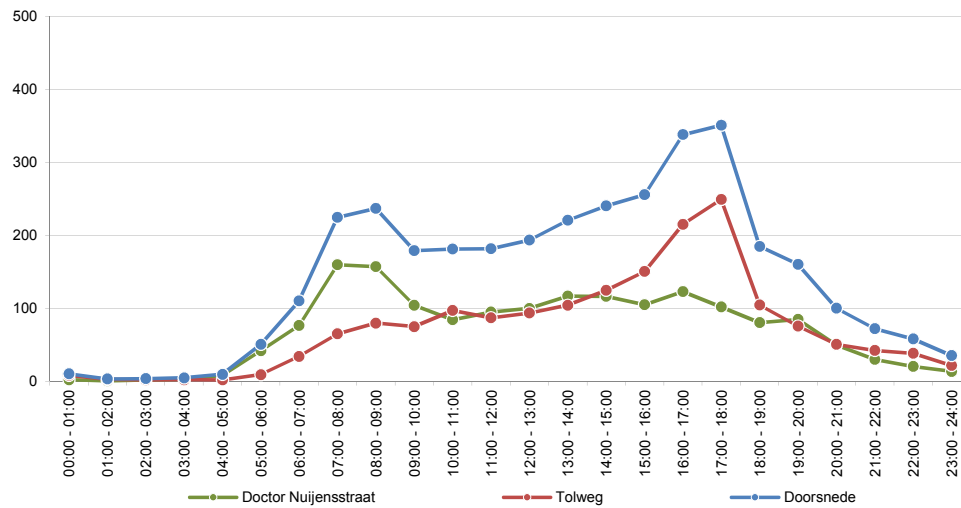
Overzicht 1

Samenvatting, motorvoertuigen

Locatie 8: Streekweg (Tolweg - Doctor Nuijensstraat)

Dagperiode	Werkdag		Weekdag		Zaterdag		Zondag	
	Abs	%	Abs	%	Abs	%	Abs	%
Etmaal (0-24 uur)	3403	100%	3114	100%	2891	100%	1887	100%
Dag (7-19 uur)	2787	82%	2565	82%	2450	85%	1571	83%
Avond (19-23 uur)	390	11%	347	11%	283	10%	194	10%
Nacht (23-7 uur)	226	7%	202	6%	158	5%	122	6%
Ochtendspits (7-9 uur)	461	14%	356	11%	145	5%	42	2%
Avondspits (16-18 uur)	689	20%	611	20%	470	16%	361	19%
Richting								
Doctor Nuijensstraat	1673	49%	1532	49%	1449	50%	914	48%
Tolweg	1730	51%	1582	51%	1442	50%	973	52%
Categorie								
Licht verkeer	3276	96%	3012	97%	2839	98%	1864	99%
Middel-zwaar verkeer	83	2%	65	2%	28	1%	10	1%
Zwaar verkeer	38	1%	29	1%	11	0%	5	0%
Overige voertuigen	7	0%	8	0%	13	0%	8	0%
Snelheid								
Gemiddelde snelheid	49	km/uur	49	km/uur	50	km/uur	50	km/uur
V85	56	km/uur	57	km/uur	57	km/uur	58	km/uur

Intensiteitenverloop gemiddelde werkdag



Overzicht 2

Intensiteiten per richting en categorie, motorvoertuigen Locatie 8: Streekweg (Tolweg - Doctor Nuijensstraat)

Gemiddelde werkdag (ma t/m vr)

Uren	Doctor Nuijensstraat					Tolweg					Doorsnede										
	L	M	Z	O	Tot	L	M	Z	O	Tot	L	M	Z	O	Tot						
00:00	1:00	-	C	2	0	0	0	0	2	8	0	0	0	0	8	10	0	0	0	0	10
01:00	2:00	-	C	1	0	0	0	0	1	2	0	0	0	0	2	3	0	0	0	0	3
02:00	3:00	-	C	2	0	0	0	0	2	2	0	0	0	0	2	4	0	0	0	0	4
03:00	4:00	-	C	2	0	0	0	0	3	2	0	0	0	0	2	4	0	0	0	0	5
04:00	5:00	-	C	8	0	0	0	0	8	2	0	0	0	0	2	9	0	0	0	0	9
05:00	6:00	-	C	41	1	0	0	0	42	9	0	0	0	0	9	50	1	0	0	0	51
06:00	7:00	-	C	73	2	1	0	0	76	33	1	1	0	34	106	3	1	0	0	110	
07:00	8:00	-	C	154	3	2	0	0	160	61	1	3	0	65	215	4	5	1	0	225	
08:00	9:00	-	C	152	3	1	0	0	157	75	3	2	0	80	227	7	3	0	0	237	
09:00	0:00	-	1	98	4	1	0	0	104	69	4	2	0	75	167	8	3	0	0	179	
10:00	1:00	-	1	80	3	1	0	0	84	92	4	1	0	97	172	7	2	0	0	181	
11:00	2:00	-	1	91	3	1	0	0	95	82	4	1	0	87	172	6	2	1	0	182	
12:00	3:00	-	1	94	4	1	1	0	100	89	3	1	0	94	183	7	3	1	0	193	
13:00	4:00	-	1	112	3	1	1	0	117	99	3	2	0	104	211	5	4	1	0	221	
14:00	5:00	-	1	110	3	2	1	0	116	118	4	2	0	124	228	7	4	1	0	241	
15:00	6:00	-	1	103	1	1	0	0	105	145	4	1	0	151	248	5	2	1	0	256	
16:00	7:00	-	1	117	4	2	0	0	123	205	7	3	0	215	323	11	4	0	0	338	
17:00	8:00	-	1	98	2	1	0	0	102	245	2	1	0	249	344	5	2	0	0	351	
18:00	9:00	-	1	79	1	0	0	0	80	102	1	1	0	104	181	3	1	0	0	185	
19:00	0:00	-	2	83	1	0	0	0	85	75	1	0	0	76	158	2	0	0	0	160	
20:00	1:00	-	2	48	1	1	0	0	50	49	1	0	0	50	98	1	1	0	0	100	
21:00	2:00	-	2	30	0	0	0	0	30	42	0	0	0	42	72	0	0	0	0	72	
22:00	3:00	-	2	20	0	0	0	0	20	38	0	0	0	38	58	0	0	0	0	58	
23:00	4:00	-	2	13	0	0	0	0	13	22	0	0	0	22	35	0	0	0	0	35	
Totalen																					
00:00 - 24:00				1611	40	18	4	0	1673	1665	43	20	3	0	1731	3276	83	38	7	0	3403
07:00 - 19:00				1288	34	16	4	0	1342	1382	40	19	3	0	1444	2671	75	35	6	0	2787
19:00	3:00	-	2	181	2	1	0	0	184	204	2	0	0	206	385	4	1	0	0	390	
23:00	7:00	-	C	142	3	1	0	0	146	79	1	1	0	80	221	4	1	0	0	226	
07:00	9:00	-	C	306	7	4	1	0	317	136	4	4	0	144	442	11	8	1	0	461	
16:00	8:00	-	1	216	6	3	0	0	225	451	9	4	1	464	666	15	6	1	0	689	

Gemiddelde weekdag (ma t/m zo)

Uren	Doctor Nuijensstraat					Tolweg					Doorsnede										
	L	M	Z	O	Tot	L	M	Z	O	Tot	L	M	Z	O	Tot						
00:00	1:00	-	C	5	0	0	0	0	5	12	0	0	0	0	12	16	0	0	0	0	16
01:00	2:00	-	C	2	0	0	0	0	2	5	0	0	0	0	5	7	0	0	0	0	7
02:00	3:00	-	C	3	0	0	0	0	3	3	0	0	0	0	3	7	0	0	0	0	7
03:00	4:00	-	C	2	0	0	0	0	3	3	0	0	0	0	3	5	0	0	0	0	6
04:00	5:00	-	C	7	0	0	0	0	7	1	0	0	0	0	1	8	0	0	0	0	8
05:00	6:00	-	C	31	1	0	0	0	32	7	0	0	0	0	7	38	1	0	0	0	38
06:00	7:00	-	C	56	2	1	0	0	58	25	1	0	0	0	27	81	2	1	0	0	85
07:00	8:00	-	C	116	2	2	0	0	120	48	0	2	0	0	51	164	3	4	1	0	171
08:00	9:00	-	C	119	2	1	0	0	122	59	3	1	0	0	63	178	5	2	0	0	185
09:00	0:00	-	1	89	3	1	0	0	93	63	3	1	0	0	67	152	6	2	0	0	160
10:00	1:00	-	1	79	2	1	0	0	82	86	3	1	0	0	90	165	5	1	0	0	172
11:00	2:00	-	1	91	2	1	0	0	94	87	3	1	0	0	91	178	5	2	0	0	185
12:00	3:00	-	1	98	3	1	1	0	102	94	2	1	0	0	97	191	5	2	1	0	199
13:00	4:00	-	1	116	2	1	1	0	121	98	2	2	0	0	102	214	5	3	1	0	223
14:00	5:00	-	1	117	3	2	1	0	122	120	3	1	0	0	125	237	6	3	1	0	247
15:00	6:00	-	1	106	1	1	1	0	108	137	3	1	0	0	142	243	5	2	1	0	250
16:00	7:00	-	1	112	3	1	0	0	116	184	5	2	0	0	191	295	8	3	1	0	307
17:00	8:00	-	1	91	2	1	0	0	93	207	2	1	1	0	211	298	4	2	1	0	304
18:00	9:00	-	1	70	1	0	0	0	72	88	1	1	0	0	90	158	2	1	0	0	162
19:00	0:00	-	2	69	1	0	0	0	71	65	1	0	0	0	66	135	2	0	0	0	137
20:00	1:00	-	2	46	0	0	0	0	47	44	0	0	0	0	45	90	1	1	0	0	92
21:00	2:00	-	2	28	0	0	0	0	28	38	0	0	0	0	38	66	0	0	0	0	66
22:00	3:00	-	2	19	0	0	0	0	19	33	0	0	0	0	33	52	0	0	0	0	52
23:00	4:00	-	2	12	0	0	0	0	12	23	0	0	0	0	23	35	0	0	0	0	35
Totalen																					
00:00 - 24:00				1483	31	14	5	0	1532	1529	33	16	3	0	1581	3012	65	29	8	0	3114
07:00 - 19:00				1202	27	12	4	0	1246	1270	31	15	3	0	1319	2472	58	27	7	0	2565
19:00	3:00	-	2	163	2	1	0	0	165	180	1	0	0	0	182	342	3	1	0	0	347
23:00	7:00	-	C	118	2	1	0	0	121	79	1	0	0	0	80	197	3	1	0	0	202
07:00	9:00	-	C	235	5	3	1	0	243	107	3	3	0	0	114	342	8	6	1	0	356
16:00	8:00	-	1	202	4	2	0	0	209	391	7	3	1	0	402	593	11	5	1	0	611

Overzicht 3

Intensiteiten per richting en snelheidsklasse, motorvoertuigen Locatie 8: Streekweg (Tolweg - Doctor Nuijensstraat)

Gemiddelde weekdag (ma t/m zo)

		Snelheidsklassen (km/uur)														
		0-25	26-30	31-35	36-40	41-45	46-50	51-55	56-60	61-65	66-70	71-75	76-80	81-90	>90	Tot
Doctor Nuijensstraat																
00:00	4:00 - 2	20	17	27	79	230	461	376	188	82	34	11	4	3	0	1532
07:00	9:00 - 1	18	15	24	70	202	396	302	140	53	18	5	1	0	0	1246
19:00	3:00 - 2	1	1	2	7	23	46	45	24	10	5	1	1	1	0	165
23:00	7:00 - 0	1	0	1	2	6	19	30	24	19	10	5	2	2	0	121
07:00	9:00 - 0	2	1	5	10	39	77	64	29	10	3	1	0	0	0	243
16:00	8:00 - 1	3	3	5	12	37	62	53	21	8	3	0	0	0	0	209
Tolweg																
00:00	4:00 - 2	20	22	35	76	231	531	394	167	62	26	9	5	3	1	1581
07:00	9:00 - 1	18	21	33	70	209	466	315	124	39	16	5	2	0	0	1319
19:00	3:00 - 2	1	1	2	5	18	48	56	26	14	6	2	2	1	0	182
23:00	7:00 - 0	0	0	0	1	3	17	22	17	9	4	2	1	2	0	80
07:00	9:00 - 0	2	2	4	7	19	36	23	9	7	3	1	0	0	0	114
16:00	8:00 - 1	4	5	9	20	66	155	97	35	8	2	1	0	0	0	402

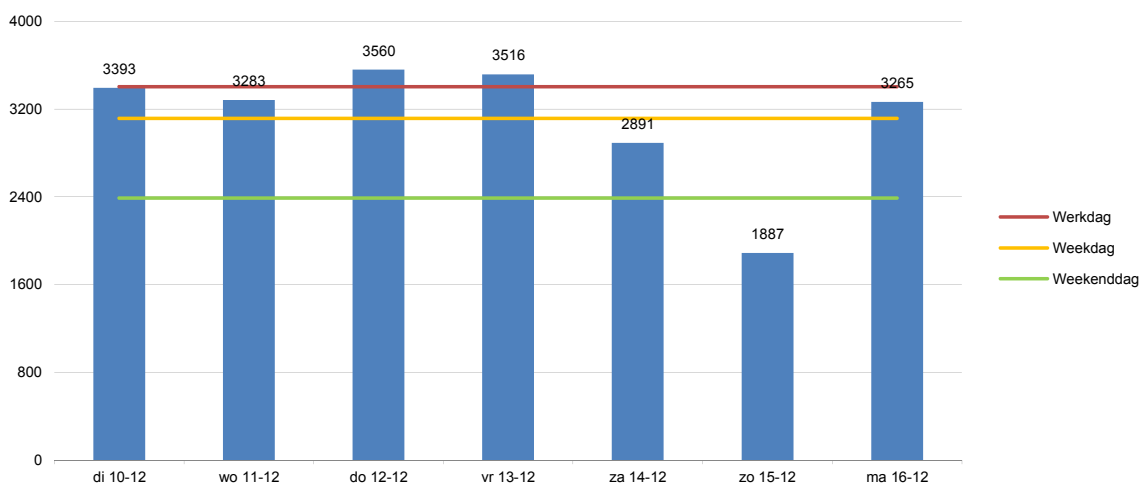
Overzicht 4

Intensiteiten per dag, motorvoertuigen

Locatie 8: Streekweg (Tolweg - Doctor Nuijensstraat)

Uren	di 10-12	wo 11-12	do 12-12	vr 13-12	za 14-12	zo 15-12	ma 16-12	
00:00 - 01:00		8	8	10	16	27	36	8
01:00 - 2:00	0	3	1	7	2	10	27	2
02:00 - 3:00	0	4	6	2	6	12	17	0
03:00 - 4:00	0	4	5	5	4	8	8	5
04:00 - 5:00	0	10	9	8	7	4	4	13
05:00 - 06:00		54	50	55	40	9	7	54
06:00 - 07:00		126	118	100	105	35	7	102
07:00 - 08:00		224	199	254	211	57	16	235
08:00 - 09:00		255	219	253	224	88	26	233
09:00 - 10:00		154	184	187	200	183	45	169
10:00 - 11:00		195	164	179	199	194	105	169
11:00 - 12:00		199	177	175	178	246	142	179
12:00 - 13:00		192	200	182	221	271	158	172
13:00 - 14:00		207	226	224	220	256	199	227
14:00 - 15:00		218	219	250	276	309	215	240
15:00 - 16:00		252	223	266	304	273	198	233
16:00 - 17:00		318	347	337	358	258	200	330
17:00 - 18:00		359	341	383	309	212	161	362
18:00 - 19:00		193	162	204	205	103	106	159
19:00 - 20:00		150	151	200	156	83	73	144
20:00 - 21:00		102	114	110	90	95	48	84
21:00 - 22:00		63	77	83	64	60	42	73
22:00 - 23:00		66	50	58	74	45	31	42
23:00 - 24:00		37	33	28	47	53	16	30
Totalen								
00:00 - 24:00	3393	3283	3560	3516	2891	1887	3265	
07:00 - 19:00	2766	2661	2894	2905	2450	1571	2708	
19:00 - 23:00	381	392	451	384	283	194	343	
23:00 - 07:00	246	230	215	227	158	122	214	
07:00 - 09:00	479	418	507	435	145	42	468	
16:00 - 18:00	677	688	720	667	470	361	692	

Intensiteiten per dag



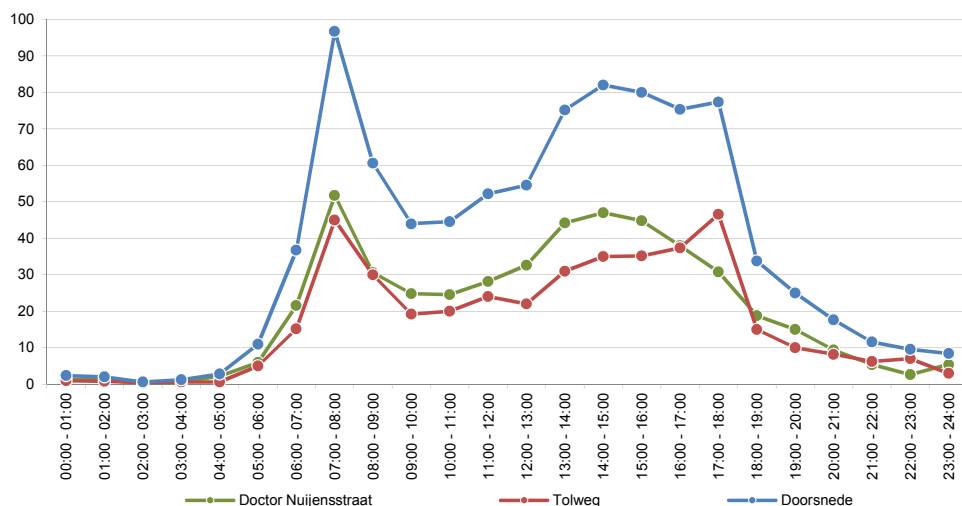
Overzicht 5

Samenvatting, fietsers

Locatie 8: Streekweg (Tolweg - Doctor Nuijensstraat)

Dagperiode	Werkdag		Weekdag		Zaterdag		Zondag	
	Abs	%	Abs	%	Abs	%	Abs	%
Etmaal (0-24 uur)	906	100%	792	100%	602	100%	414	100%
Dag (7-19 uur)	777	86%	676	85%	503	84%	349	84%
Avond (19-23 uur)	64	7%	57	7%	59	10%	23	6%
Nacht (23-7 uur)	65	7%	59	7%	40	7%	42	10%
Ochtendspits (7-9 uur)	157	17%	116	15%	19	3%	6	1%
Avondspits (16-18 uur)	153	17%	127	16%	70	12%	56	14%
Richting								
Doctor Nuijensstraat	487	54%	431	54%	323	54%	255	62%
Tolweg	419	46%	361	46%	279	46%	159	38%

Intensiteitenverloop gemiddelde werkdag



Overzicht 6

Intensiteiten per richting, fietsers

Locatie 8: Streekweg (Tolweg - Doctor Nuijensstraat)

Gemiddelde werkdag (ma t/m vr)

Uren	Doctor Nuijensstraat	Tolweg	Doorsnede
00:00 - 01:00	1	1	2
01:00 - 02:00	1	1	2
02:00 - 03:00	0	0	1
03:00 - 04:00	1	1	1
04:00 - 05:00	2	1	3
05:00 - 06:00	6	5	11
06:00 - 07:00	22	15	37
07:00 - 08:00	52	45	97
08:00 - 09:00	31	30	61
09:00 - 10:00	25	19	44
10:00 - 11:00	25	20	45
11:00 - 12:00	28	24	52
12:00 - 13:00	33	22	55
13:00 - 14:00	44	31	75
14:00 - 15:00	47	35	82
15:00 - 16:00	45	35	80
16:00 - 17:00	38	37	75
17:00 - 18:00	31	47	77
18:00 - 19:00	19	15	34
19:00 - 20:00	15	10	25
20:00 - 21:00	9	8	18
21:00 - 22:00	5	6	12
22:00 - 23:00	3	7	10
23:00 - 24:00	5	3	8
Totalen			
00:00 - 24:00	487	418	906
07:00 - 19:00	416	360	777
19:00 - 23:00	32	31	64
23:00 - 07:00	39	27	65
07:00 - 09:00	82	75	157
16:00 - 18:00	69	84	153

Gemiddelde weekdag (ma t/m zo)

Uren	Doctor Nuijensstraat	Tolweg	Doorsnede
00:00 - 01:00	3	2	5
01:00 - 02:00	3	2	5
02:00 - 03:00	2	1	2
03:00 - 04:00	1	1	2
04:00 - 05:00	2	0	2
05:00 - 06:00	4	4	8
06:00 - 07:00	16	11	27
07:00 - 08:00	38	33	71
08:00 - 09:00	23	22	45
09:00 - 10:00	23	16	39
10:00 - 11:00	23	17	40
11:00 - 12:00	27	23	49
12:00 - 13:00	32	22	54
13:00 - 14:00	43	28	71
14:00 - 15:00	46	34	80
15:00 - 16:00	40	32	72
16:00 - 17:00	33	32	65
17:00 - 18:00	25	37	62
18:00 - 19:00	15	12	27
19:00 - 20:00	12	9	21
20:00 - 21:00	8	9	17
21:00 - 22:00	5	6	10
22:00 - 23:00	3	6	9
23:00 - 24:00	4	3	7
Totalen			
00:00 - 24:00	431	361	792
07:00 - 19:00	368	308	676
19:00 - 23:00	27	30	57
23:00 - 07:00	35	23	58
07:00 - 09:00	60	56	116
16:00 - 18:00	58	69	127

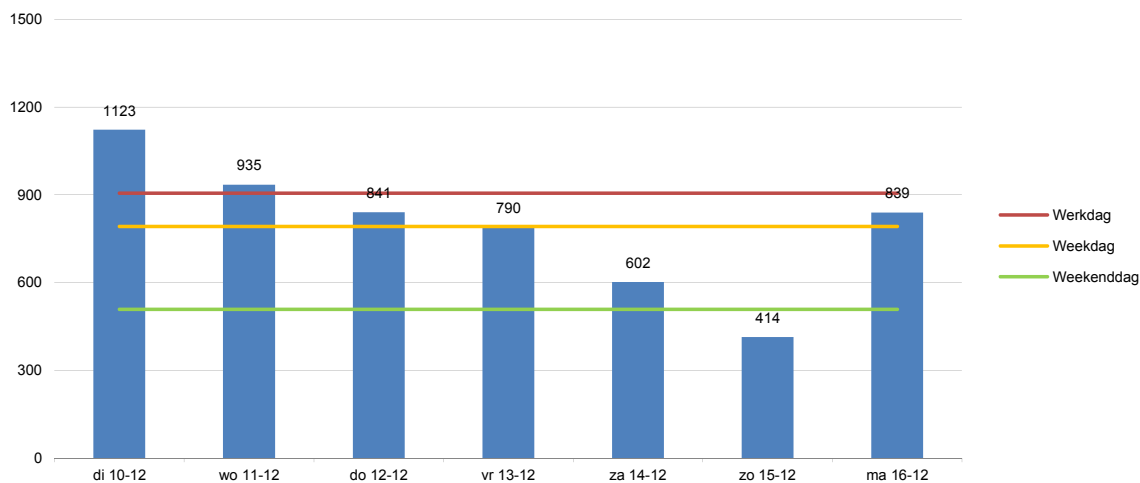
Overzicht 7

Intensiteiten per dag, fietsers

Locatie 8: Streekweg (Tolweg - Doctor Nuijensstraat)

Uren		di 10-12	wo 11-12	do 12-12	vr 13-12	za 14-12	zo 15-12	ma 16-12
00:00 - 01:00	0	4	4	2	1	8	12	1
01:00 - 02:00	0	4	3	2	0	12	12	1
02:00 - 03:00	0	0	1	2	0	5	8	0
03:00 - 04:00	0	2	1	0	1	2	5	2
04:00 - 05:00	0	3	3	2	3	0	1	3
05:00 - 06:00	0	14	13	10	9	1	1	9
06:00 - 07:00		50	36	34	26	6	2	38
07:00 - 08:00		108	92	91	97	10	3	96
08:00 - 09:00		67	57	79	45	9	3	55
09:00 - 10:00		61	46	34	36	21	34	43
10:00 - 11:00		48	47	38	55	34	25	35
11:00 - 12:00		56	53	43	67	57	27	42
12:00 - 13:00		61	63	55	42	59	46	52
13:00 - 14:00		96	78	76	52	74	45	74
14:00 - 15:00		115	86	73	65	92	59	71
15:00 - 16:00		109	89	79	59	63	43	64
16:00 - 17:00		90	85	67	73	43	37	62
17:00 - 18:00		102	77	77	61	27	19	70
18:00 - 19:00		36	33	34	29	14	8	37
19:00 - 20:00		38	26	14	20	14	6	27
20:00 - 21:00		22	15	14	21	25	5	16
21:00 - 22:00	2	19	7	7	9	9	5	16
22:00 - 23:00	2	12	8	3	9	11	7	16
23:00 - 00:00	2	6	12	5	10	6	1	9
Totale								
00:00 - 24:00		1123	935	841	790	602	414	839
07:00 - 19:00		949	806	746	681	503	349	701
19:00 - 23:00		91	56	38	59	59	23	75
23:00 - 07:00		83	73	57	50	40	42	63
07:00 - 09:00		175	149	170	142	19	6	151
16:00 - 18:00		192	162	144	134	70	56	132

Intensiteiten per dag



Overzicht 1

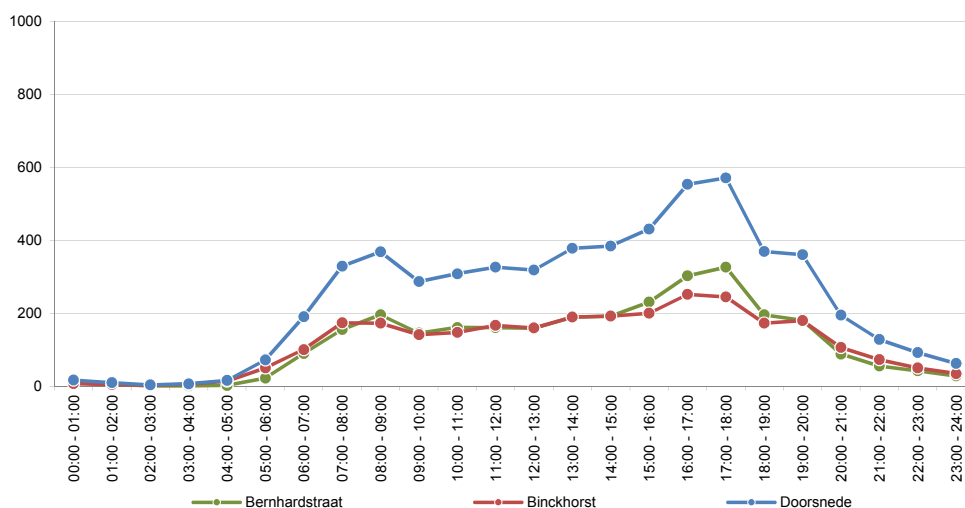
Samenvatting, motorvoertuigen

Locatie 9: Streekweg (Bernhardstraat - Binckhorst)

Dagperiode	Werkdag		Weekdag		Zaterdag		Zondag	
	Abs	%	Abs	%	Abs	%	Abs	%
Etmaal (0-24 uur)	5778	100%	5305	100%	4986	100%	3261	100%
Dag (7-19 uur)	4626	80%	4281	81%	4169	84%	2668	82%
Avond (19-23 uur)	775	13%	687	13%	540	11%	396	12%
Nacht (23-7 uur)	377	7%	337	6%	277	6%	197	6%
Ochtendspits (7-9 uur)	698	12%	542	10%	240	5%	65	2%
Avondspits (16-18 uur)	1125	19%	1007	19%	817	16%	606	19%
Richting								
Bernhardstraat	2940	51%	2693	51%	2520	51%	1634	50%
Binckhorst	2838	49%	2612	49%	2466	49%	1627	50%
Categorie								
Licht verkeer	5516	95%	5093	96%	4864	98%	3210	98%
Middel-zwaar verkeer	146	3%	116	2%	62	1%	18	1%
Zwaar verkeer	81	1%	63	1%	28	1%	7	0%
Overige voertuigen	34	1%	33	1%	32	1%	26	1%
Snelheid								
Gemiddelde snelheid	30	km/uur	31	km/uur	32	km/uur	33	km/uur
V85	43	km/uur	44	km/uur	44	km/uur	45	km/uur

Veel lage snelheden.

Intensiteitenverloop gemiddelde werkdag



Overzicht 2

Intensiteiten per richting en categorie, motorvoertuigen Locatie 9: Streekweg (Bernhardstraat - Binckhorst)

Gemiddelde werkdag (ma t/m vr)

Uren	Bernhardstraat					Binckhorst					Doorsnede										
	L	M	Z	O	Tot	L	M	Z	O	Tot	L	M	Z	O	Tot						
00:00	1:00	-	C	9	0	0	0	0	10	7	0	0	0	0	7	16	0	0	0	0	17
01:00	2:00	-	C	5	0	0	0	0	5	4	0	0	0	0	4	9	0	0	0	0	9
02:00	3:00	-	C	1	0	0	0	0	1	2	0	0	0	0	3	4	0	0	0	0	4
03:00	4:00	-	C	1	0	0	0	0	1	5	0	0	0	0	6	6	0	0	0	0	7
04:00	5:00	-	C	2	0	0	0	0	2	14	0	0	0	0	14	16	0	0	0	0	16
05:00	6:00	-	C	22	0	0	0	0	22	48	1	0	0	0	50	70	1	1	0	0	72
06:00	7:00	-	C	86	1	2	0	0	90	97	1	2	0	0	100	183	3	4	0	0	190
07:00	8:00	-	C	147	3	3	2	2	156	164	6	3	1	1	173	311	9	7	3	3	329
08:00	9:00	-	C	182	8	4	2	2	196	162	6	4	1	1	173	344	14	8	2	2	369
09:00	0:00	-	1	135	8	3	0	0	146	133	4	3	1	1	141	267	12	6	1	1	287
10:00	1:00	-	1	150	7	3	1	1	161	138	6	3	0	0	147	288	12	6	2	2	308
11:00	2:00	-	1	148	8	4	1	1	160	159	4	2	1	1	166	307	12	6	2	2	327
12:00	3:00	-	1	150	5	3	1	1	159	148	8	3	1	1	160	298	13	6	1	1	318
13:00	4:00	-	1	178	5	4	2	2	189	180	5	3	1	1	189	358	10	7	4	4	378
14:00	5:00	-	1	182	6	3	1	1	192	181	5	3	3	3	192	363	11	6	4	4	384
15:00	6:00	-	1	218	7	5	1	2	231	190	5	3	2	2	200	408	12	8	3	3	431
16:00	7:00	-	1	286	10	4	2	2	302	240	6	4	2	2	252	526	16	8	4	4	554
17:00	8:00	-	1	315	6	3	2	2	326	238	4	1	2	2	245	553	10	4	3	3	571
18:00	9:00	-	1	192	2	1	0	0	196	170	1	1	1	1	173	362	4	2	1	1	369
19:00	0:00	-	2	178	2	1	0	0	181	176	2	0	1	1	180	355	4	1	1	1	361
20:00	1:00	-	2	87	1	0	1	1	88	105	1	0	0	0	106	192	1	0	1	1	194
21:00	2:00	-	2	55	0	0	0	0	55	72	0	0	0	0	73	126	1	0	0	0	128
22:00	3:00	-	2	42	0	0	0	0	42	49	0	0	1	1	50	91	0	0	1	1	92
23:00	4:00	-	2	28	0	0	0	0	28	35	0	0	0	0	35	62	0	0	0	0	62
Totalen																					
00:00 - 24:00				2800	80	43	17	2940	2716	66	39	17	2838	5516	146	81	34	5778			
07:00 - 19:00				2284	75	40	15	2414	2101	61	35	15	2212	4385	136	75	30	4626			
19:00 3:00 - 2				361	3	1	1	367	402	3	1	2	408	764	6	2	3	775			
23:00 7:00 - C				154	2	2	1	159	213	3	2	0	218	367	4	5	1	377			
07:00 - 09:00				329	11	8	4	352	325	12	7	1	346	655	23	15	5	698			
16:00 - 18:00				602	16	7	4	629	478	10	6	3	497	1079	26	13	7	1125			

Gemiddelde weekenddag (ma t/m zo)

Uren	Bernhardstraat					Binckhorst					Doorsnede										
	L	M	Z	O	Tot	L	M	Z	O	Tot	L	M	Z	O	Tot						
00:00	1:00	-	C	13	0	0	0	0	13	13	0	0	0	0	13	26	0	0	0	0	26
01:00	2:00	-	C	9	0	0	0	0	9	8	0	0	0	0	8	17	0	0	0	0	17
02:00	3:00	-	C	3	0	0	0	0	3	5	0	0	0	0	5	8	0	0	0	0	8
03:00	4:00	-	C	3	0	0	0	0	3	6	0	0	0	0	6	9	0	0	0	0	9
04:00	5:00	-	C	2	0	0	0	0	2	12	0	0	0	0	12	14	0	0	0	0	14
05:00	6:00	-	C	17	0	0	0	0	17	38	1	0	0	0	39	55	1	0	0	0	56
06:00	7:00	-	C	68	1	1	0	0	71	75	1	2	0	0	78	143	2	3	0	0	149
07:00	8:00	-	C	112	2	3	1	1	118	125	5	2	0	0	133	237	7	5	2	2	251
08:00	9:00	-	C	145	6	3	1	1	156	128	4	3	1	1	135	273	11	6	2	2	291
09:00	0:00	-	1	125	6	2	0	0	133	117	3	3	1	1	124	242	9	5	1	1	257
10:00	1:00	-	1	145	5	2	1	1	154	135	5	3	0	0	142	280	10	5	2	2	296
11:00	2:00	-	1	156	7	3	1	1	166	157	4	2	1	1	164	313	11	5	2	2	330
12:00	3:00	-	1	157	4	2	1	1	164	158	6	2	1	1	167	315	10	4	2	2	331
13:00	4:00	-	1	184	4	3	2	2	193	187	4	3	1	1	194	370	8	5	3	3	387
14:00	5:00	-	1	190	5	2	1	1	198	192	4	3	2	2	201	382	9	5	4	4	399
15:00	6:00	-	1	209	6	4	1	2	220	187	4	2	2	2	195	395	10	7	3	3	415
16:00	7:00	-	1	262	7	3	2	2	274	228	5	3	2	2	238	489	12	6	4	4	512
17:00	8:00	-	1	270	5	2	2	2	278	211	3	1	1	1	217	481	8	4	3	3	495
18:00	9:00	-	1	163	2	1	1	1	167	147	1	1	1	1	150	310	4	2	1	1	316
19:00	0:00	-	2	153	1	0	0	0	155	148	1	0	1	1	151	301	3	1	1	1	305
20:00	1:00	-	2	81	1	0	1	1	82	98	0	0	0	0	99	179	1	0	1	1	181
21:00	2:00	-	2	49	1	0	0	0	50	64	0	0	0	0	65	114	1	0	0	0	115
22:00	3:00	-	2	39	0	0	0	0	40	45	0	0	1	1	46	84	0	0	1	1	86
23:00	4:00	-	2	26	0	0	0	0	27	30	0	0	0	0	30	57	0	0	0	0	57
Totalen																					
00:00 - 24:00				2580	64	33	16	2693	2513	52	30	16	2612	5093	116	63	33	5305			
07:00 - 19:00				2117	59	31	14	2221	1971	48	27	14	2060	4087	107	58	28	4281			
19:00 3:00 - 2				322	3	1	1	327	355	2	1	2	360	678	5	2	3	687			
23:00 7:00 - C				141	2	2	1	146	187	2	2	1	191	328	4	3	1	337			
07:00 9:00 - C				257	8	6	3	274	253	9	5	1	268	510	17	11	4	542			
16:00 8:00 - 1				532	12	6	4	552	439	8	4	3	455	971	20	10	7	1007			

Overzicht 3

Intensiteiten per richting en snelheidsklasse, motorvoertuigen Locatie 9: Streekweg (Bernhardstraat - Binckhorst)

Gemiddelde weekdag (ma t/m zo)

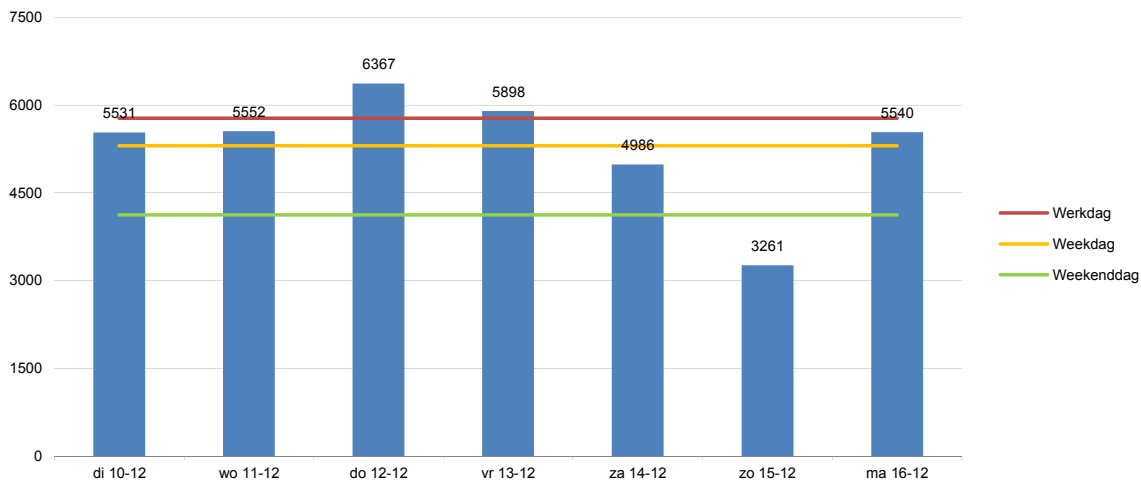
		Snelheidsklassen (km/uur)														
		0-25	26-30	31-35	36-40	41-45	46-50	51-55	56-60	61-65	66-70	71-75	76-80	81-90	>90	Tot
Bernhardstraat																
00:00	4:00 - 2	724	432	388	477	386	200	60	16	6	2	1	0	0	0	2693
07:00	9:00 - 1	659	374	335	390	290	132	32	7	2	0	0	0	0	0	2221
19:00	3:00 - 2	54	45	42	67	63	38	13	4	1	1	0	0	0	0	327
23:00	7:00 - 0	12	13	11	20	33	31	15	6	3	1	1	0	0	0	146
07:00	9:00 - 0	78	45	40	49	33	19	7	1	1	0	0	0	0	0	274
16:00	8:00 - 1	178	101	83	93	67	23	6	1	0	0	0	0	0	0	552
Binckhorst																
00:00	4:00 - 2	715	325	378	529	381	188	63	20	6	3	1	1	0	0	2612
07:00	9:00 - 1	615	274	329	420	270	111	30	8	1	0	0	0	0	0	2060
19:00	3:00 - 2	73	38	39	82	73	37	13	4	1	1	0	0	0	0	360
23:00	7:00 - 0	27	12	10	28	38	40	20	8	4	2	1	1	0	0	191
07:00	9:00 - 0	68	35	40	52	40	20	10	2	0	0	0	0	0	0	268
16:00	8:00 - 1	141	61	78	96	55	20	4	1	0	0	0	0	0	0	455

Overzicht 4

Intensiteiten per dag, motorvoertuigen Locatie 9: Streekweg (Bernhardstraat - Binckhorst)

Uren	di 10-12	wo 11-12	do 12-12	vr 13-12	za 14-12	zo 15-12	ma 16-12
00:00 - 01:00	13	14	17	26	45	55	13
01:00 - 02:00	10	6	11	14	25	47	6
02:00 - 3:00	0	2	8	4	2	10	3
03:00 - 4:00	0	5	6	9	5	14	8
04:00 - 05:00	15	14	16	17	12	8	18
05:00 - 06:00	70	69	72	67	20	12	82
06:00 - 07:00	209	193	171	195	80	11	182
07:00 - 08:00	332	280	376	304	83	26	353
08:00 - 09:00	352	334	417	356	157	39	384
09:00 - 10:00	267	291	299	283	256	107	295
10:00 - 11:00	274	304	336	344	355	174	284
11:00 - 12:00	314	289	376	352	423	254	302
12:00 - 13:00	284	326	365	334	444	283	283
13:00 - 14:00	346	359	425	398	471	346	364
14:00 - 15:00	323	381	412	435	498	378	369
15:00 - 16:00	414	413	459	468	460	291	400
16:00 - 17:00	545	525	609	583	466	347	508
17:00 - 18:00	582	551	624	544	351	259	556
18:00 - 19:00	342	349	437	366	205	164	352
19:00 - 20:00	360	355	423	319	192	143	346
20:00 - 21:00	198	190	218	188	169	127	178
21:00 - 22:00	123	136	137	122	95	72	121
22:00 - 23:00	88	88	102	98	84	54	85
23:00 - 24:00	63	71	52	78	71	17	48
Totalen							
00:00 - 24:00	5531	5552	6367	5898	4986	3261	5540
07:00 - 19:00	4375	4402	5135	4767	4169	2668	4450
19:00 - 23:00	769	769	880	727	540	396	730
23:00 - 07:00	387	381	352	404	277	197	360
07:00 - 09:00	684	614	793	660	240	65	737
16:00 - 18:00	1127	1076	1233	1127	817	606	1064

Intensiteiten per dag



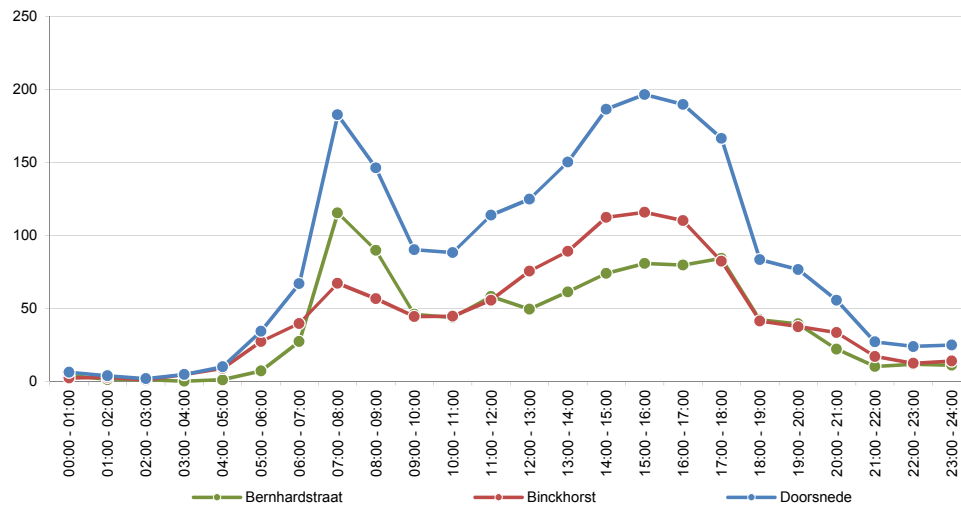
Overzicht 5

Samenvatting, fietsers

Locatie 9: Streekweg (Bernhardstraat - Binckhorst)

Dagperiode	Werkdag		Weekdag		Zaterdag		Zondag	
	Abs	%	Abs	%	Abs	%	Abs	%
Etmaal (0-24 uur)	2054	100%	1849	100%	1693	100%	984	100%
Dag (7-19 uur)	1719	84%	1520	82%	1306	77%	741	75%
Avond (19-23 uur)	183	9%	180	10%	252	15%	93	9%
Nacht (23-7 uur)	152	7%	149	8%	135	8%	150	15%
Ochtendspits (7-9 uur)	329	16%	246	13%	57	3%	21	2%
Avondspits (16-18 uur)	356	17%	303	16%	212	13%	130	13%
Richting								
Bernhardstraat	959	47%	861	47%	800	47%	427	43%
Binckhorst	1095	53%	988	53%	893	53%	557	57%

Intensiteitenverloop gemiddelde werkdag



Overzicht 6

Intensiteiten per richting, fietsers

Locatie 9: Streekweg (Bernhardstraat - Binckhorst)

Gemiddelde werkdag (ma t/m vr)

Uren	Bernhardstraat	Binckhorst	Doorsnede
00:00 - 01:00	4	2	6
01:00 - 02:00	1	3	4
02:00 - 03:00	1	1	2
03:00 - 04:00	0	5	5
04:00 - 05:00	1	9	10
05:00 - 06:00	7	27	34
06:00 - 07:00	27	40	67
07:00 - 08:00	115	67	183
08:00 - 09:00	90	57	146
09:00 - 10:00	46	44	90
10:00 - 11:00	44	45	88
11:00 - 12:00	58	56	114
12:00 - 13:00	49	75	125
13:00 - 14:00	61	89	150
14:00 - 15:00	74	112	186
15:00 - 16:00	81	116	197
16:00 - 17:00	80	110	190
17:00 - 18:00	84	82	166
18:00 - 19:00	42	41	83
19:00 - 20:00	39	37	77
20:00 - 21:00	22	33	55
21:00 - 22:00	10	17	27
22:00 - 23:00	12	12	24
23:00 - 24:00	11	14	25
Totalen			
00:00 - 24:00	959	1094	2054
07:00 - 19:00	824	895	1719
19:00 - 23:00	83	100	183
23:00 - 07:00	52	100	152
07:00 - 09:00	205	124	329
16:00 - 18:00	164	192	356

Gemiddelde weekdag (ma t/m zo)

Uren	Bernhardstraat	Binckhorst	Doorsnede
00:00 - 01:00	7	7	13
01:00 - 02:00	4	7	11
02:00 - 03:00	2	5	7
03:00 - 04:00	1	7	8
04:00 - 05:00	1	8	9
05:00 - 06:00	6	21	27
06:00 - 07:00	22	30	52
07:00 - 08:00	85	49	134
08:00 - 09:00	67	45	112
09:00 - 10:00	41	38	79
10:00 - 11:00	40	42	82
11:00 - 12:00	58	54	112
12:00 - 13:00	52	71	123
13:00 - 14:00	59	85	144
14:00 - 15:00	70	107	176
15:00 - 16:00	73	106	180
16:00 - 17:00	70	92	162
17:00 - 18:00	71	70	141
18:00 - 19:00	37	38	75
19:00 - 20:00	38	32	70
20:00 - 21:00	25	32	57
21:00 - 22:00	11	18	29
22:00 - 23:00	13	12	25
23:00 - 24:00	9	13	22
Totalen			
00:00 - 24:00	861	989	1849
07:00 - 19:00	723	797	1520
19:00 - 23:00	87	93	180
23:00 - 07:00	51	99	149
07:00 - 09:00	152	94	246
16:00 - 18:00	141	162	303

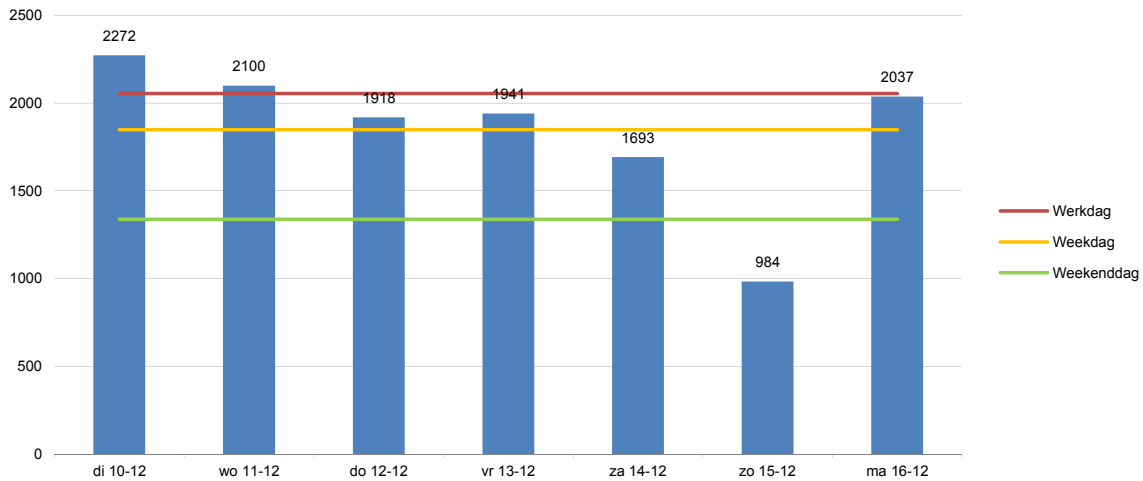
Overzicht 7

Intensiteiten per dag, fietsers

Locatie 9: Streekweg (Bernhardstraat - Binckhorst)

Uren		di 10-12	wo 11-12	do 12-12	vr 13-12	za 14-12	zo 15-12	ma 16-12
00:00 - 01:00	0	8	8	9	6	22	41	0
01:00 - 02:00	0	4	5	6	4	21	37	0
02:00 - 03:00	0	1	1	3	1	16	27	3
03:00 - 04:00	0	4	5	3	4	9	23	7
04:00 - 05:00		8	10	10	11	6	5	10
05:00 - 06:00		41	39	29	26	18	1	36
06:00 - 07:00		85	59	69	51	23	4	70
07:00 - 08:00		198	177	183	167	19	4	188
08:00 - 09:00		155	153	148	142	38	17	134
09:00 - 10:00		97	101	80	98	59	43	75
10:00 - 11:00		86	87	75	105	85	47	88
11:00 - 12:00		104	107	95	152	145	71	111
12:00 - 13:00		117	146	110	133	156	80	118
13:00 - 14:00		185	148	121	133	182	77	164
14:00 - 15:00		223	188	156	168	192	110	197
15:00 - 16:00		230	203	204	164	160	115	182
16:00 - 17:00		211	206	173	179	110	74	180
17:00 - 18:00		211	166	165	126	102	56	164
18:00 - 19:00		85	78	95	74	58	47	85
19:00 - 20:00		89	74	79	53	73	31	88
20:00 - 21:00		52	52	34	75	99	23	64
21:00 - 22:00		28	23	27	24	46	20	33
22:00 - 23:00		27	27	19	20	34	19	26
23:00 - 24:00		23	37	25	25	20	12	14
Totale								
00:00 - 24:00		2272	2100	1918	1941	1693	984	2037
07:00 - 19:00		1902	1760	1605	1641	1306	741	1686
19:00 - 23:00		196	176	159	172	252	93	211
23:00 - 07:00		174	164	154	128	135	150	140
07:00 - 09:00		353	330	331	309	57	21	322
16:00 - 18:00		422	372	338	305	212	130	344

Intensiteiten per dag

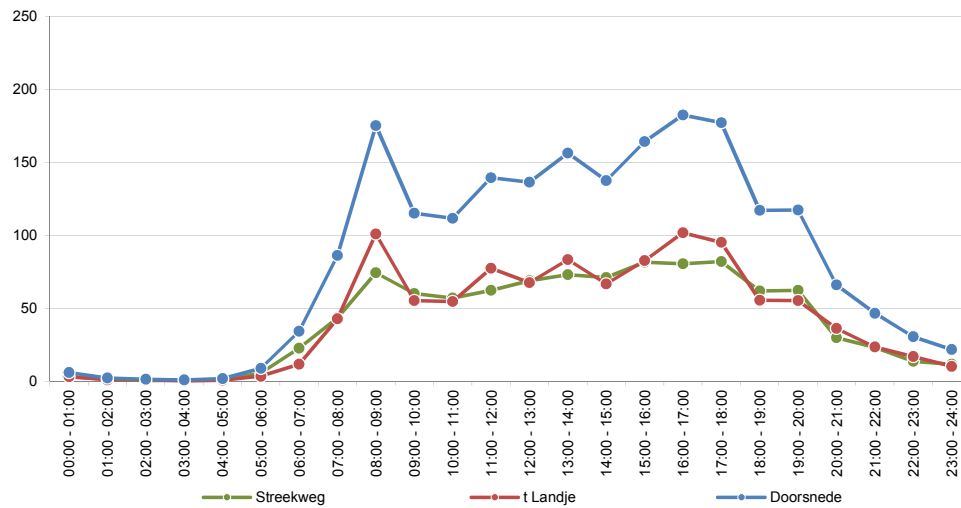


Overzicht 1

Samenvatting, motorvoertuigen
Locatie 10: Noordervoert (Streekweg - 't Landje)

Dagperiode	Werkdag		Weekdag		Zaterdag		Zondag	
	Abs	%	Abs	%	Abs	%	Abs	%
Etmaal (0-24 uur)	2037	100%	1841	100%	1626	100%	1078	100%
Dag (7-19 uur)	1699	83%	1529	83%	1331	82%	876	81%
Avond (19-23 uur)	260	13%	234	13%	212	13%	124	12%
Nacht (23-7 uur)	78	4%	78	4%	83	5%	78	7%
Ochtendspits (7-9 uur)	261	13%	199	11%	64	4%	19	2%
Avondspits (16-18 uur)	360	18%	331	18%	275	17%	241	22%
Richting								
Streekweg 991		49%	901	49%	827	51%	529	49%
't Landje	1046	51%	940	51%	799	49%	549	51%
Categorie								
Licht verkeer	1960	96%	1778	97%	1586	98%	1058	98%
Middel-zwaar verkeer	46	2%	36	2%	15	1%	7	1%
Zwaar verkeer	16	1%	12	1%	6	0%	0	0%
Overige voertuigen	14	1%	15	1%	19	1%	13	1%
Snelheid								
Gemiddelde snelheid	37	km/uur	37	km/uur	38	km/uur	38	km/uur
V85	44	km/uur	44	km/uur	45	km/uur	44	km/uur

Intensiteitenverloop gemiddelde werkdag



Overzicht 2

Intensiteiten per richting en categorie, motorvoertuigen

Locatie 10: Noordervoert (Streekweg - 't Landje)

Gemiddelde werkdag (ma t/m vr)

Uren	Streekweg t					Landje					Doorsnede					
	L	M	Z	O	Tot	L	M	Z	O	Tot	L	M	Z	O	Tot	
Uren																
00:00 1:00 -C	3	0	0	0	3	2	1	0	0	3	5	1	0	0	6	
01:00 2:00 -C	1	0	0	0	1	1	0	0	0	1	2	0	0	0	2	
02:00 3:00 -C	0	0	0	0	0	1	0	0	0	1	1	0	0	0	1	
03:00 4:00 -C	1	0	0	0	1	0	0	0	0	0	1	0	0	0	1	
04:00 5:00 -C	1	0	0	0	1	0	0	0	0	1	2	0	0	0	2	
05:00 6:00 -C	4	1	0	0	5	3	0	0	0	3	7	1	0	0	9	
06:00 7:00 -C	22	1	0	0	23	10	1	1	0	12	32	1	1	0	34	
07:00 8:00 -C	42	1	1	0	43	42	0	1	0	43	83	1	1	0	86	
08:00 9:00 -C	72	2	1	0	74	94	2	1	4	101	166	3	2	4	175	
09:00 0:00 -1	57	2	0	0	60	53	2	0	0	55	110	5	0	0	115	
10:00 1:00 -1	52	4	1	0	57	50	4	1	0	55	102	8	2	0	112	
11:00 2:00 -1	60	2	1	0	62	74	2	1	0	77	134	3	2	0	140	
12:00 3:00 -1	65	2	1	1	69	64	2	0	1	68	129	4	1	2	136	
13:00 4:00 -1	69	3	1	0	73	79	2	1	1	83	149	4	2	1	156	
14:00 5:00 -1	69	1	0	0	71	64	1	0	1	67	133	3	0	1	138	
15:00 6:00 -1	79	1	1	1	82	81	1	0	1	83	159	2	1	2	164	
16:00 7:00 -1	79	1	0	0	81	98	3	0	1	102	177	4	1	1	182	
17:00 8:00 -1	80	1	1	0	82	94	1	0	1	95	174	1	1	1	177	
18:00 9:00 -1	61	1	0	0	62	55	0	0	0	55	115	1	0	1	117	
19:00 0:00 -2	62	0	0	0	62	55	0	0	0	55	116	1	0	0	117	
20:00 1:00 -2	29	0	0	0	30	35	1	0	0	36	64	1	1	0	66	
21:00 2:00 -2	23	0	0	0	23	23	0	0	0	23	47	0	0	0	47	
22:00 3:00 -2	14	0	0	0	14	17	0	0	0	17	30	0	0	0	30	
23:00 4:00 -2	11	1	0	0	12	10	0	0	0	10	21	1	0	0	22	
Totalen																
00:00 - 24:00	954	24	8	5	991	1006	23	7	10	1046	1960	46	16	14	2037	
07:00 - 19:00	784	20	8	4	816	848	20	6	9	883	1632	40	13	14	1699	
19:00 3:00 -2	127	1	1	0	129	130	1	0	0	132	257	2	1	0	260	
23:00 7:00 -C	43	3	0	0	46	28	2	1	0	31	71	5	1	0	77	
07:00 9:00 -C	113	2	2	1	118	136	2	2	4	144	249	4	3	4	261	
16:00 8:00 -1	159	2	1	0	163	192	3	0	1	197	351	5	1	2	360	

Gemiddelde weekdag (ma t/m zo)

Uren	Streekweg t					Landje					Doorsnede					
	L	M	Z	O	Tot	L	M	Z	O	Tot	L	M	Z	O	Tot	
Uren																
00:00 1:00 -C	5	0	0	0	6	4	1	0	0	4	9	1	0	0	10	
01:00 2:00 -C	2	0	0	0	2	3	0	0	0	3	5	0	0	0	5	
02:00 3:00 -C	2	0	0	0	2	2	0	0	0	2	4	0	0	0	4	
03:00 4:00 -C	1	0	0	0	1	1	0	0	0	1	2	0	0	0	2	
04:00 5:00 -C	1	0	0	0	1	0	0	0	0	1	2	0	0	0	2	
05:00 6:00 -C	4	1	0	0	4	2	0	0	0	3	6	1	0	0	7	
06:00 7:00 -C	16	1	0	0	17	8	1	1	0	9	24	1	1	0	26	
07:00 8:00 -C	32	1	1	0	34	31	0	0	0	32	63	1	1	0	65	
08:00 9:00 -C	55	1	1	0	57	71	1	1	3	76	127	2	1	3	133	
09:00 0:00 -1	50	2	0	0	52	48	2	0	0	50	98	3	0	0	102	
10:00 1:00 -1	47	3	1	0	51	48	3	0	0	51	95	6	1	0	102	
11:00 2:00 -1	58	2	0	0	61	70	1	1	0	72	128	3	1	0	133	
12:00 3:00 -1	61	2	1	1	65	59	2	0	1	62	121	3	1	2	127	
13:00 4:00 -1	67	2	1	0	70	70	1	1	1	74	137	3	2	1	144	
14:00 5:00 -1	68	1	0	1	70	66	1	0	1	69	134	2	1	2	138	
15:00 6:00 -1	73	1	0	1	75	75	1	0	1	77	148	2	1	2	152	
16:00 7:00 -1	76	1	0	0	78	90	2	0	1	93	166	3	0	1	170	
17:00 8:00 -1	74	1	1	0	75	84	0	0	1	85	158	1	1	1	160	
18:00 9:00 -1	52	1	0	0	53	48	0	0	0	49	100	1	0	1	102	
19:00 0:00 -2	51	0	0	0	51	45	0	0	0	46	96	0	0	1	97	
20:00 1:00 -2	29	0	0	0	30	33	1	0	0	34	63	1	0	0	64	
21:00 2:00 -2	21	0	0	0	21	22	0	0	0	22	42	0	0	0	43	
22:00 3:00 -2	14	0	0	0	14	15	0	0	0	15	30	0	0	0	30	
23:00 4:00 -2	10	1	0	0	10	11	0	0	0	11	21	1	0	0	22	
Totalen																
00:00 - 24:00	870	19	7	5	901	908	17	5	9	940	1778	36	12	15	1841	
07:00 - 19:00	713	16	6	5	740	761	15	4	8	789	1474	31	10	13	1529	
19:00 3:00 -2	115	1	0	1	117	115	1	0	1	117	231	1	1	1	234	
23:00 7:00 -C	42	2	0	0	44	31	2	1	0	34	73	4	1	1	78	
07:00 9:00 -C	87	2	1	0	91	102	2	1	3	108	189	3	2	3	199	
16:00 8:00 -1	150	2	1	1	153	174	2	0	1	178	324	4	1	2	331	

Overzicht 3

Intensiteiten per richting en snelheidsklasse, motorvoertuigen

Locatie 10: Noordervoert (Streekweg - 't Landje)

Gemiddelde weekdag (ma t/m zo)

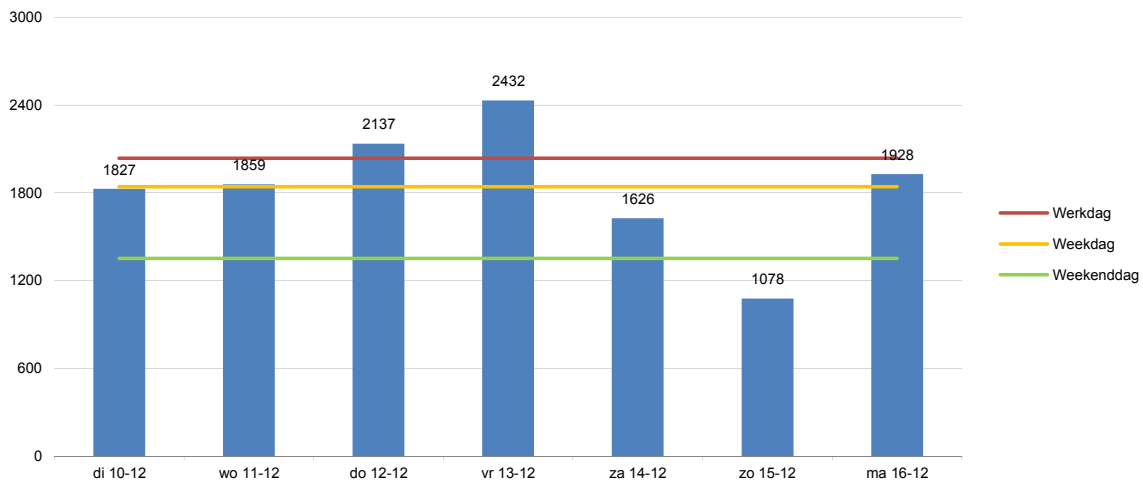
		Snelheidsklassen (km/uur)														
		0-25	26-30	31-35	36-40	41-45	46-50	51-55	56-60	61-65	66-70	71-75	76-80	81-90	>90	Tot
Streekweg																
00:00	4:00 - 2	53	81	196	286	192	70	19	3	1	0	0	0	0	0	901
07:00	9:00 - 1	47	68	164	233	156	55	13	3	1	0	0	0	0	0	740
19:00	3:00 - 2	4	11	26	38	24	9	4	0	0	0	0	0	0	0	117
23:00	7:00 - 0	1	3	6	14	11	6	2	1	0	0	0	0	0	0	44
07:00	9:00 - 0	8	9	24	29	14	5	1	1	0	0	0	0	0	0	91
16:00	8:00 - 1	9	13	35	50	33	11	2	0	0	0	0	0	0	0	153
't Landje																
00:00	4:00 - 2	36	50	169	319	252	87	19	5	2	1	0	0	0	0	940
07:00	9:00 - 1	30	42	143	268	212	72	15	4	1	1	0	0	0	0	789
19:00	3:00 - 2	3	6	20	41	30	12	3	1	0	0	0	0	0	0	117
23:00	7:00 - 0	3	1	5	10	11	3	1	0	0	0	0	0	0	0	34
07:00	9:00 - 0	7	7	23	40	21	7	1	1	0	0	0	0	0	0	108
16:00	8:00 - 1	6	9	28	59	50	19	5	1	1	0	0	0	0	0	178

Overzicht 4

Intensiteiten per dag, motorvoertuigen Locatie 10: Noordervoert (Streekweg - 't Landje)

Uren	di 10-12	wo 11-12	do 12-12	vr 13-12	za 14-12	zo 15-12	ma 16-12	
00:00 - 01:00		5	5	4	11	17	22	5
01:00 - 2:00	0	2	1	4	4	8	15	0
02:00 - 3:00	0	1	2	1	3	5	19	0
03:00 - 4:00	0	0	2	2	0	3	10	0
04:00 - 5:00	0	2	3	0	1	2	2	3
05:00 - 6:00	0	8	10	9	10	5	0	7
06:00 - 07:00		35	30	33	34	9	2	39
07:00 - 08:00		79	73	98	85	17	8	96
08:00 - 09:00		154	153	176	213	47	11	180
09:00 - 10:00		94	105	110	159	100	40	108
10:00 - 11:00		93	90	116	162	111	46	97
11:00 - 12:00		121	118	141	209	156	76	109
12:00 - 13:00		148	132	141	149	120	84	112
13:00 - 14:00		114	139	172	183	132	93	174
14:00 - 15:00		103	139	148	188	152	128	110
15:00 - 16:00		155	132	173	211	151	92	150
16:00 - 17:00		161	154	189	234	148	133	174
17:00 - 18:00		173	167	185	175	127	108	186
18:00 - 19:00		105	114	146	119	70	57	102
19:00 - 20:00		116	129	119	104	58	35	119
20:00 - 21:00		76	64	63	66	74	46	61
21:00 - 22:00		35	40	66	40	44	23	52
22:00 - 23:00		25	33	29	35	36	20	30
23:00 - 24:00		22	24	12	37	34	8	14
Totalen								
00:00 - 24:00	1827	1859	2137	2432	1626	1078	1928	
07:00 - 19:00	1500	1516	1795	2087	1331	876	1598	
19:00 - 23:00	252	266	277	245	212	124	262	
23:00 - 07:00	75	77	65	100	83	78	68	
07:00 - 09:00	233	226	274	298	64	19	276	
16:00 - 18:00	334	321	374	409	275	241	360	

Intensiteiten per dag



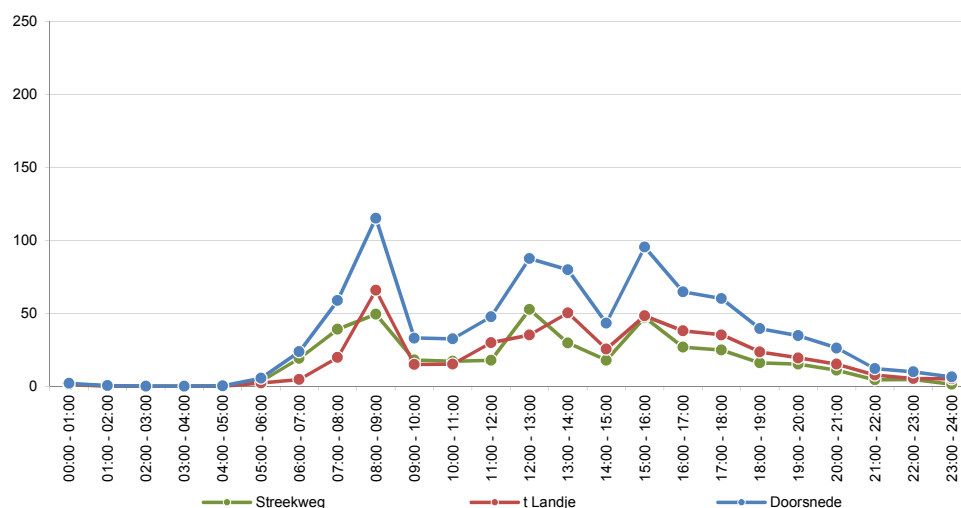
Overzicht 5

Samenvatting, fietsers

Locatie 10: Noordervoert (Streekweg - 't Landje)

Dagperiode	Werkdag		Weekdag		Zaterdag		Zondag	
	Abs	%	Abs	%	Abs	%	Abs	%
Etmaal (0-24 uur)	878	100%	751	100%	526	100%	340	100%
Dag (7-19 uur)	757	86%	637	85%	417	79%	254	75%
Avond (19-23 uur)	83	9%	74	10%	70	13%	33	10%
Nacht (23-7 uur)	38	4%	40	5%	39	7%	53	16%
Ochtendspits (7-9 uur)	174	20%	127	17%	16	3%	1	0%
Avondspits (16-18 uur)	125	14%	112	15%	107	20%	50	15%
Richting								
Streekweg 416		47%	359	48%	257	49%	177	52%
't Landje	462	53%	392	52%	269	51%	163	48%

Intensiteitenverloop gemiddelde werkdag



Overzicht 6

Intensiteiten per richting, fietsers

Locatie 10: Noordervoert (Streekweg - 't Landje)

Gemiddelde werkdag (ma t/m vr)

Uren	Streekweg t	Landje	Doorsnede
00:00 - 01:00	1	1	2
01:00 - 02:00	0	0	0
02:00 - 03:00	0	0	0
03:00 - 04:00	0	0	0
04:00 - 05:00	0	0	0
05:00 - 06:00	3	2	5
06:00 - 07:00	19	5	24
07:00 - 08:00	39	20	59
08:00 - 09:00	49	66	115
09:00 - 10:00	18	15	33
10:00 - 11:00	17	15	32
11:00 - 12:00	18	30	48
12:00 - 13:00	53	35	88
13:00 - 14:00	30	50	80
14:00 - 15:00	18	25	43
15:00 - 16:00	47	48	95
16:00 - 17:00	27	38	65
17:00 - 18:00	25	35	60
18:00 - 19:00	16	23	39
19:00 - 20:00	15	19	35
20:00 - 21:00	11	15	26
21:00 - 22:00	4	8	12
22:00 - 23:00	5	5	10
23:00 - 24:00	1	5	6
Totalen			
00:00 - 24:00	416	462	878
07:00 - 19:00	356	401	757
19:00 - 23:00	35	47	83
23:00 - 07:00	25	13	38
07:00 - 09:00	88	86	174
16:00 - 18:00	52	73	125

Gemiddelde weekdag (ma t/m zo)

Uren	Streekweg t	Landje	Doorsnede
00:00 - 01:00	2	3	5
01:00 - 02:00	2	2	3
02:00 - 03:00	1	1	2
03:00 - 04:00	1	1	2
04:00 - 05:00	0	0	0
05:00 - 06:00	2	2	4
06:00 - 07:00	14	4	18
07:00 - 08:00	28	15	42
08:00 - 09:00	37	47	84
09:00 - 10:00	16	13	28
10:00 - 11:00	15	13	28
11:00 - 12:00	19	25	44
12:00 - 13:00	42	30	72
13:00 - 14:00	27	42	69
14:00 - 15:00	19	26	45
15:00 - 16:00	38	40	78
16:00 - 17:00	26	34	60
17:00 - 18:00	23	29	52
18:00 - 19:00	14	20	34
19:00 - 20:00	13	16	29
20:00 - 21:00	10	14	24
21:00 - 22:00	4	7	12
22:00 - 23:00	4	5	9
23:00 - 24:00	2	4	6
Totalen			
00:00 - 24:00	359	391	751
07:00 - 19:00	303	333	637
19:00 - 23:00	32	42	74
23:00 - 07:00	24	16	40
07:00 - 09:00	65	62	127
16:00 - 18:00	49	63	112

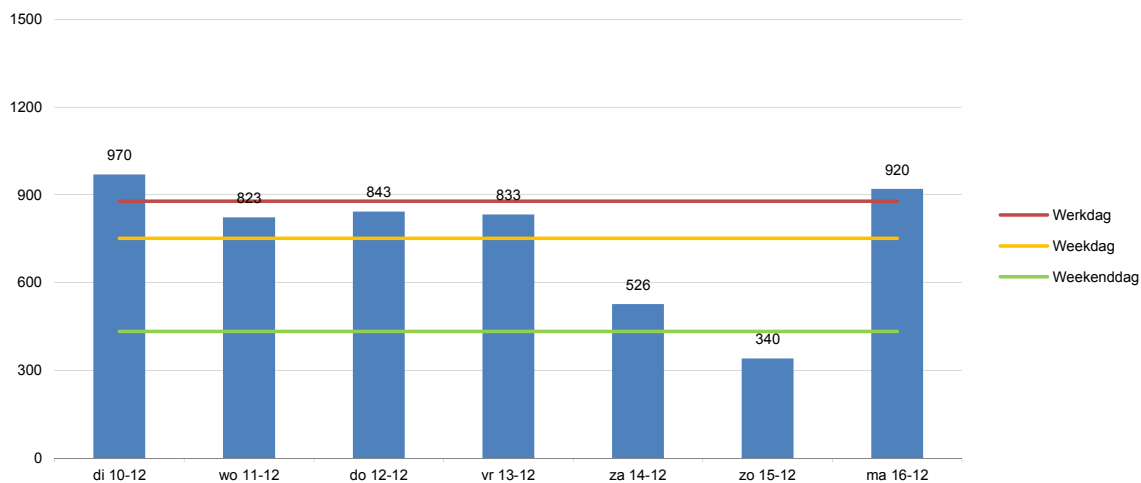
Overzicht 7

Intensiteiten per dag, fietsers

Locatie 10: Noordervoert (Streekweg - 't Landje)

Uren		di 10-12	wo 11-12	do 12-12	vr 13-12	za 14-12	zo 15-12	ma 16-12
00:00 - 1:00	0	4	0	2	4	8	14	0
01:00 - 2:00	0	0	2	0	0	8	14	0
02:00 - 3:00	0	0	0	0	0	4	8	0
03:00 - 4:00	0	0	0	0	0	0	15	0
04:00 - 5:00	0	0	0	0	0	1	1	1
05:00 - 6:00	0	7	3	5	5	2	0	7
06:00 - 07:00		28	21	22	20	8	0	27
07:00 - 08:00		54	63	71	51	3	0	55
08:00 - 09:00		131	115	107	117	13	1	106
09:00 - 10:00		32	26	28	37	17	15	42
10:00 - 11:00		46	31	29	26	20	16	30
11:00 - 12:00		48	37	41	64	33	38	48
12:00 - 13:00		99	92	73	89	41	22	85
13:00 - 14:00		91	44	89	69	58	27	106
14:00 - 15:00		43	50	38	46	57	43	39
15:00 - 16:00		116	67	92	84	44	26	118
16:00 - 17:00		65	72	68	49	58	36	70
17:00 - 18:00		62	59	61	54	49	14	64
18:00 - 19:00		44	44	41	37	24	16	31
19:00 - 20:00		40	31	34	30	16	13	38
20:00 - 21:00		26	31	16	29	29	9	29
21:00 - 22:00		14	13	11	10	17	5	12
22:00 - 3:00	2	15	12	8	7	8	6	7
23:00 - 4:00	2	5	10	7	5	8	1	5
Totalen								
00:00 - 24:00		970	823	843	833	526	340	920
07:00 - 19:00		831	700	738	723	417	254	794
19:00 - 23:00		95	87	69	76	70	33	86
23:00 - 07:00		44	36	36	34	39	53	40
07:00 - 09:00		185	178	178	168	16	1	161
16:00 - 18:00		127	131	129	103	107	50	134

Intensiteiten per dag

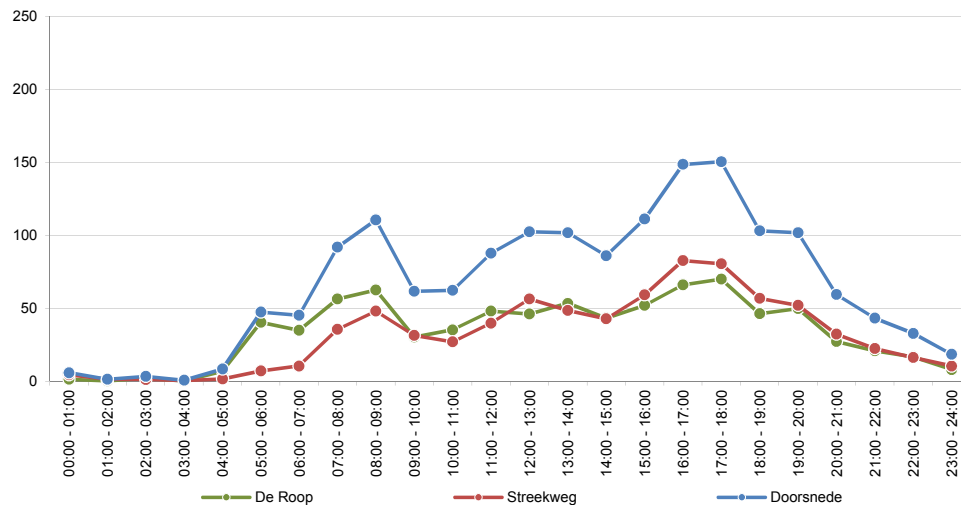


Overzicht 1

Samenvatting, motorvoertuigen
Locatie 11: Bovenakker (De Roop - Streekweg)

Dagperiode	Werkdag		Weekdag		Zaterdag		Zondag	
	Abs	%	Abs	%	Abs	%	Abs	%
Etmaal (0-24 uur)	1585	100%	1484	100%	1459	100%	1004	100%
Dag (7-19 uur)	1218	77%	1145	77%	1148	79%	779	78%
Avond (19-23 uur)	237	15%	222	15%	222	15%	149	15%
Nacht (23-7 uur)	130	8%	117	8%	89	6%	76	8%
Ochtendspits (7-9 uur)	203	13%	159	11%	60	4%	41	4%
Avondspits (16-18 uur)	299	19%	269	18%	231	16%	157	16%
Richting								
De Roop	817	52%	763	51%	755	52%	500	50%
Streekweg	768	48%	721	49%	704	48%	504	50%
Categorie								
Licht verkeer	1518	96%	1427	96%	1412	97%	985	98%
Middel-zwaar verkeer	41	3%	32	2%	12	1%	6	1%
Zwaar verkeer	9	1%	9	1%	13	1%	2	0%
Overige voertuigen	17	1%	17	1%	22	2%	11	1%
Snelheid								
Gemiddelde snelheid	35	km/uur	35	km/uur	34	km/uur	35	km/uur
V85	42	km/uur	42	km/uur	41	km/uur	41	km/uur

Intensiteitenverloop gemiddelde werkdag



Overzicht 2

Intensiteiten per richting en categorie, motorvoertuigen

Locatie 11: Bovenakker (De Roop - Streekweg)

Gemiddelde werkdag (ma t/m vr)

Uren	De Roop					Streekweg					Doorsnede				
	L	M	Z	O	Tot	L	M	Z	O	Tot	L	M	Z	O	Tot
Uren															
00:00 1:00 -C	1	0	0	0	1	4	0	0	0	4	6	0	0	0	6
01:00 2:00 -C	0	0	0	0	0	1	0	0	0	1	1	0	0	0	1
02:00 3:00 -C	2	0	0	0	2	1	0	0	0	1	3	0	0	0	3
03:00 4:00 -C	0	0	0	0	0	0	0	0	0	0	1	0	0	0	1
04:00 5:00 -C	7	0	0	0	7	2	0	0	0	2	8	0	0	0	8
05:00 6:00 -C	39	2	0	0	40	6	1	0	0	7	45	2	0	0	47
06:00 7:00 -C	34	0	0	0	35	10	0	0	0	10	44	1	0	0	45
07:00 8:00 -C	55	1	0	0	56	33	2	0	0	36	88	3	0	0	92
08:00 9:00 -C	59	2	0	2	63	45	2	1	0	48	103	4	1	2	111
09:00 0:00 -1	28	1	0	0	30	29	1	1	1	31	57	3	1	1	62
10:00 1:00 -1	33	2	1	0	35	25	1	0	0	27	58	3	1	0	62
11:00 2:00 -1	46	1	1	0	48	39	0	1	0	40	85	2	1	0	88
12:00 3:00 -1	43	2	0	1	46	53	1	0	1	56	97	3	0	2	102
13:00 4:00 -1	50	2	0	1	53	47	1	0	0	48	98	2	0	1	102
14:00 5:00 -1	40	2	0	1	43	39	3	0	0	43	79	4	1	2	86
15:00 6:00 -1	50	1	0	1	52	55	2	1	2	59	105	3	1	3	111
16:00 7:00 -1	63	2	0	1	66	79	3	0	0	83	142	5	1	1	149
17:00 8:00 -1	68	1	0	1	70	79	1	0	0	80	147	1	0	1	150
18:00 9:00 -1	45	1	0	0	46	55	1	0	1	57	100	2	0	1	103
19:00 0:00 -2	49	0	0	1	50	51	0	0	1	52	100	1	0	2	102
20:00 1:00 -2	26	0	0	1	27	32	0	0	0	32	58	0	0	1	59
21:00 2:00 -2	20	0	0	0	21	22	0	0	0	22	43	0	0	1	43
22:00 3:00 -2	17	0	0	0	17	16	0	0	0	16	33	0	0	0	33
23:00 4:00 -2	8	0	0	0	8	10	0	0	0	10	18	0	0	0	18
Totalen															
00:00 - 24:00	783	20	4	10	817	736	20	5	7	768	1518	41	9	17	1585
07:00 - 19:00	581	18	4	7	609	579	19	5	6	608	1160	36	8	13	1218
19:00 3:00 -2	111	1	0	3	114	121	1	0	1	123	232	1	0	4	237
23:00 7:00 -C	91	2	1	0	94	35	1	0	0	37	126	3	1	0	130
07:00 9:00 -C	113	3	1	2	119	78	4	1	0	84	191	7	2	2	203
16:00 8:00 -1	131	3	0	1	136	158	4	1	0	163	290	7	1	2	299

Gemiddelde weekdag (ma t/m zo)

Uren	De Roop					Streekweg					Doorsnede				
	L	M	Z	O	Tot	L	M	Z	O	Tot	L	M	Z	O	Tot
Uren															
00:00 1:00 -C	3	0	0	0	3	6	0	0	0	6	9	0	0	0	9
01:00 2:00 -C	2	0	0	0	2	2	0	0	0	3	4	0	0	1	5
02:00 3:00 -C	2	0	0	0	2	2	0	0	0	2	4	0	0	0	5
03:00 4:00 -C	1	0	0	0	1	1	0	0	0	1	2	0	0	0	2
04:00 5:00 -C	5	0	0	0	5	1	0	0	0	1	6	0	0	0	6
05:00 6:00 -C	29	1	0	0	30	5	0	0	0	5	33	2	0	0	35
06:00 7:00 -C	27	0	0	0	27	8	0	0	0	8	35	0	0	0	35
07:00 8:00 -C	41	1	0	0	43	25	2	0	0	27	67	2	0	0	70
08:00 9:00 -C	48	1	0	1	51	36	2	1	0	38	84	3	1	1	89
09:00 0:00 -1	28	1	0	0	30	29	1	0	0	30	57	2	1	1	60
10:00 1:00 -1	36	1	1	0	37	26	1	0	0	28	62	2	1	0	65
11:00 2:00 -1	46	1	0	0	48	40	0	1	0	41	86	2	1	0	89
12:00 3:00 -1	46	2	0	1	49	52	1	0	1	54	98	3	1	2	103
13:00 4:00 -1	50	1	0	1	53	47	1	0	0	48	97	2	0	1	101
14:00 5:00 -1	45	1	0	1	47	45	2	0	0	48	90	3	1	2	95
15:00 6:00 -1	50	1	0	1	52	56	1	1	1	59	106	2	1	2	111
16:00 7:00 -1	60	2	0	1	62	71	2	0	0	74	131	4	0	1	136
17:00 8:00 -1	61	0	0	1	62	70	1	0	1	71	131	1	0	1	133
18:00 9:00 -1	41	1	0	0	42	48	1	0	1	49	89	1	0	1	91
19:00 0:00 -2	42	0	0	1	44	46	0	0	0	47	89	1	0	1	91
20:00 1:00 -2	26	0	0	1	28	30	0	0	0	30	56	0	0	1	58
21:00 2:00 -2	20	0	0	0	20	21	0	0	0	22	41	0	0	1	42
22:00 3:00 -2	16	0	0	0	16	16	0	0	0	16	32	0	0	0	32
23:00 4:00 -2	8	0	0	0	8	10	0	0	0	10	19	0	0	0	19
Totalen															
00:00 - 24:00	733	16	4	10	763	694	16	5	7	721	1427	32	9	17	1484
07:00 - 19:00	553	14	3	7	577	544	14	5	5	568	1097	28	8	12	1145
19:00 3:00 -2	104	1	0	3	107	114	1	0	1	115	217	1	0	4	222
23:00 7:00 -C	76	2	1	1	79	36	1	0	1	37	113	2	1	1	117
07:00 9:00 -C	90	2	1	1	94	61	3	1	0	65	151	5	1	2	159
16:00 8:00 -1	121	2	0	1	124	141	3	0	1	145	261	5	1	2	269

Overzicht 3

Intensiteiten per richting en snelheidsklasse, motorvoertuigen

Locatie 11: Bovenakker (De Roop - Streekweg)

Gemiddelde weekdag (ma t/m zo)

		Snelheidsklassen (km/uur)														
		0-25	26-30	31-35	36-40	41-45	46-50	51-55	56-60	61-65	66-70	71-75	76-80	81-90	>90	Tot
De Roop																
00:00	4:00 - 2	42	91	227	250	121	29	3	0	0	0	0	0	0	0	763
07:00	9:00 - 1	34	72	176	189	85	19	2	0	0	0	0	0	0	0	577
19:00	3:00 - 2	7	13	32	33	17	4	1	0	0	0	0	0	0	0	107
23:00	7:00 - 0	1	5	19	27	20	6	0	0	0	0	0	0	0	0	79
07:00	9:00 - 0	4	9	27	35	15	3	0	0	0	0	0	0	0	0	94
16:00	8:00 - 1	8	16	42	37	17	4	0	0	0	0	0	0	0	0	124
Streekweg																
00:00	4:00 - 2	50	76	186	248	126	30	5	1	0	0	0	0	0	0	721
07:00	9:00 - 1	40	60	145	194	100	24	4	1	0	0	0	0	0	0	568
19:00	3:00 - 2	8	11	33	42	16	4	1	0	0	0	0	0	0	0	115
23:00	7:00 - 0	2	4	8	11	9	2	0	0	0	0	0	0	0	0	37
07:00	9:00 - 0	7	8	17	21	10	2	0	0	0	0	0	0	0	0	65
16:00	8:00 - 1	8	15	40	48	26	6	2	0	0	0	0	0	0	0	145

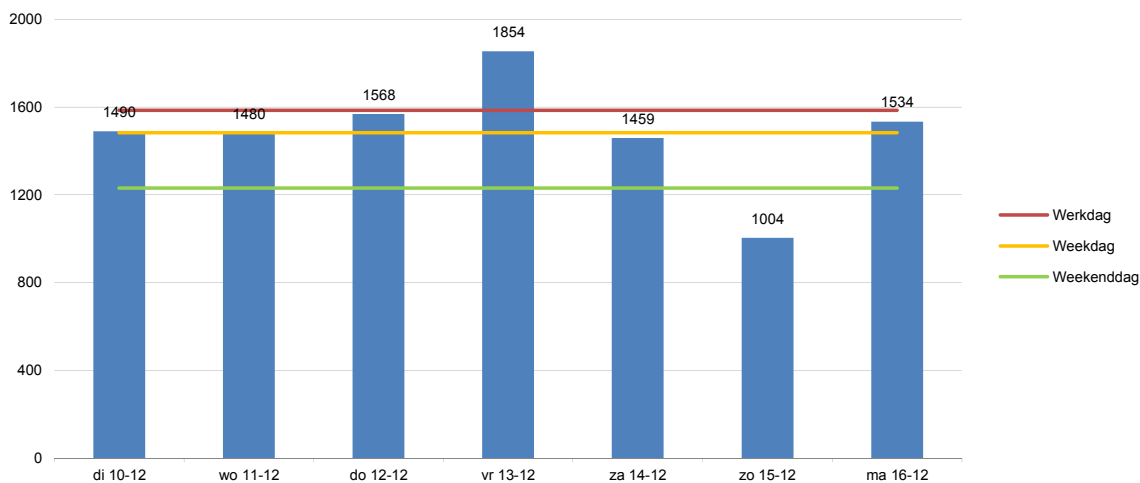
Overzicht 4

Intensiteiten per dag, motorvoertuigen

Locatie 11: Bovenakker (De Roop - Streekweg)

Uren		di 10-12	wo 11-12	do 12-12	vr 13-12	za 14-12	zo 15-12	ma 16-12
00:00 - 1:00	0	6	3	9	9	17	19	2
01:00 - 2:00	0	0	0	4	3	8	19	0
02:00 - 3:00	0	5	2	2	3	3	14	4
03:00 - 4:00	0	1	2	0	0	4	8	0
04:00 - 5:00	0	10	5	8	7	2	1	12
05:00 - 06:00		44	43	52	46	7	2	52
06:00 - 07:00		54	39	43	48	18	4	42
07:00 - 08:00		90	90	99	90	17	11	91
08:00 - 09:00		114	110	124	103	43	30	102
09:00 - 10:00		60	53	63	71	77	36	61
10:00 - 11:00		64	56	63	63	95	50	65
11:00 - 12:00		77	82	75	116	122	65	89
12:00 - 13:00		92	104	73	146	126	86	97
13:00 - 14:00		92	73	112	130	113	86	102
14:00 - 15:00		59	85	71	121	133	104	94
15:00 - 16:00		99	100	127	122	121	100	108
16:00 - 17:00		146	119	147	198	128	81	133
17:00 - 18:00		132	141	158	180	103	76	141
18:00 - 19:00		99	88	103	121	70	54	104
19:00 - 20:00		96	104	89	116	69	58	104
20:00 - 21:00		59	78	58	60	68	41	42
21:00 - 22:00		46	46	41	44	45	30	39
22:00 - 23:00		35	35	35	31	40	20	28
23:00 - 24:00		10	22	12	26	30	9	22
Totalen								
00:00 - 24:00		1490	1480	1568	1854	1459	1004	1534
07:00 - 19:00		1124	1101	1215	1461	1148	779	1187
19:00 - 23:00		236	263	223	251	222	149	213
23:00 - 07:00		130	116	130	142	89	76	134
07:00 - 09:00		204	200	223	193	60	41	193
16:00 - 18:00		278	260	305	378	231	157	274

Intensiteiten per dag



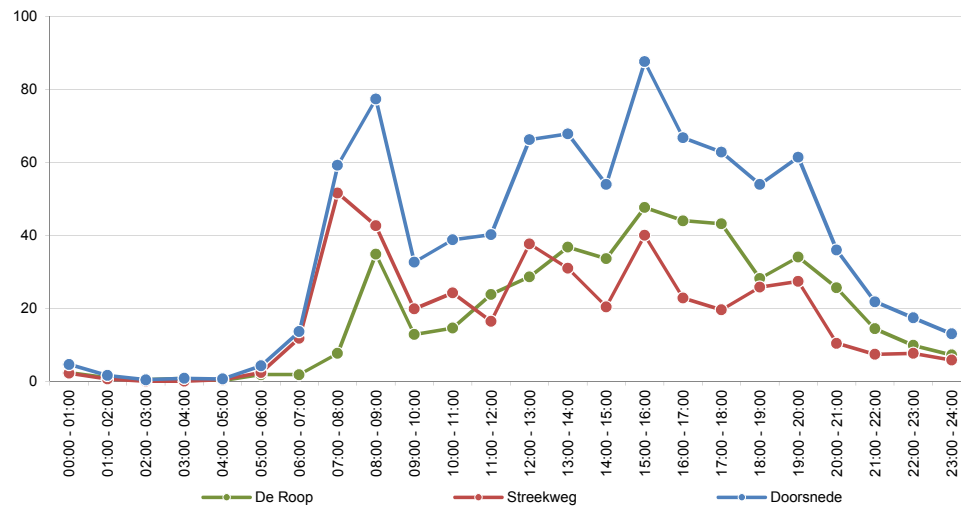
Overzicht 5

Samenvatting, fietsers

Locatie 11: Bovenakker (De Roop - Streekweg)

Dagperiode	Werkdag		Weekdag		Zaterdag		Zondag	
	Abs	%	Abs	%	Abs	%	Abs	%
Etmaal (0-24 uur)	883	100%	797	100%	751	100%	413	100%
Dag (7-19 uur)	707	80%	625	78%	551	73%	288	70%
Avond (19-23 uur)	137	16%	127	16%	159	21%	44	11%
Nacht (23-7 uur)	39	4%	45	6%	41	5%	81	20%
Ochtendspits (7-9 uur)	137	16%	102	13%	25	3%	6	1%
Avondspits (16-18 uur)	130	15%	117	15%	102	14%	68	16%
Richting								
De Roop	455	52%	412	52%	379	50%	233	56%
Streekweg	428	48%	385	48%	372	50%	180	44%

Intensiteitenverloop gemiddelde werkdag



Overzicht 6

Intensiteiten per richting, fietsers

Locatie 11: Bovenakker (De Roop - Streekweg)

Gemiddelde werkdag (ma t/m vr)

Uren	De Roop	Streekweg	Doorsnede
00:00 - 01:00	2	2	5
01:00 - 02:00	1	1	2
02:00 - 03:00	0	0	0
03:00 - 04:00	1	0	1
04:00 - 05:00	0	0	1
05:00 - 06:00	2	2	4
06:00 - 07:00	2	12	14
07:00 - 08:00	8	52	59
08:00 - 09:00	35	43	77
09:00 - 10:00	13	20	33
10:00 - 11:00	15	24	39
11:00 - 12:00	24	16	40
12:00 - 13:00	29	38	66
13:00 - 14:00	37	31	68
14:00 - 15:00	34	20	54
15:00 - 16:00	48	40	88
16:00 - 17:00	44	23	67
17:00 - 18:00	43	20	63
18:00 - 19:00	28	26	54
19:00 - 20:00	34	27	61
20:00 - 21:00	26	10	36
21:00 - 22:00	14	7	22
22:00 - 23:00	10	8	17
23:00 - 24:00	7	6	13
Totalen			
00:00 - 24:00	455	428	883
07:00 - 19:00	356	352	707
19:00 - 23:00	84	53	137
23:00 - 07:00	16	23	39
07:00 - 09:00	42	94	137
16:00 - 18:00	87	42	130

Gemiddelde weekdag (ma t/m zo)

Uren	De Roop	Streekweg	Doorsnede
00:00 - 01:00	4	2	7
01:00 - 02:00	3	1	5
02:00 - 03:00	2	0	2
03:00 - 04:00	3	1	4
04:00 - 05:00	1	1	1
05:00 - 06:00	2	2	3
06:00 - 07:00	2	10	12
07:00 - 08:00	6	38	44
08:00 - 09:00	27	32	58
09:00 - 10:00	11	19	30
10:00 - 11:00	14	21	35
11:00 - 12:00	22	19	40
12:00 - 13:00	29	35	64
13:00 - 14:00	32	29	61
14:00 - 15:00	34	21	55
15:00 - 16:00	41	36	77
16:00 - 17:00	42	22	63
17:00 - 18:00	36	18	54
18:00 - 19:00	23	21	44
19:00 - 20:00	29	25	54
20:00 - 21:00	22	11	32
21:00 - 22:00	14	9	24
22:00 - 23:00	9	7	16
23:00 - 24:00	6	5	11
Totalen			
00:00 - 24:00	412	384	797
07:00 - 19:00	315	310	625
19:00 - 23:00	74	53	127
23:00 - 07:00	23	22	45
07:00 - 09:00	32	70	102
16:00 - 18:00	77	40	117

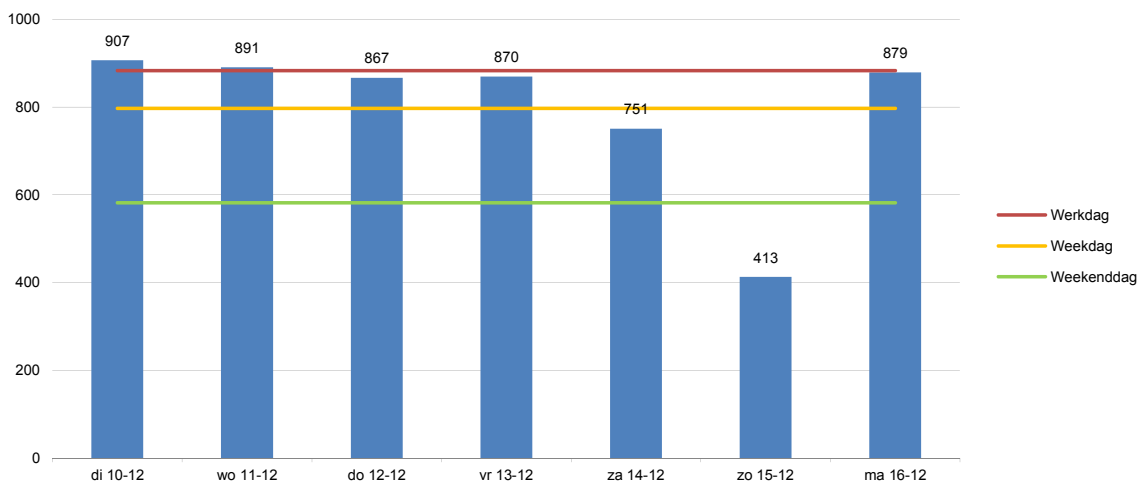
Overzicht 7

Intensiteiten per dag, fietsers

Locatie 11: Bovenakker (De Roop - Streekweg)

Uren		di 10-12	wo 11-12	do 12-12	vr 13-12	za 14-12	zo 15-12	ma 16-12
00:00 - 01:00	0	7	7	4	4	7	16	1
01:00 - 02:00	0	3	1	0	3	8	16	1
02:00 - 03:00	0	1	0	0	0	3	12	1
03:00 - 04:00	0	2	0	1	1	1	21	0
04:00 - 05:00	0	0	0	1	0	1	6	2
05:00 - 06:00	0	3	7	4	2	0	2	5
06:00 - 07:00		16	9	11	11	12	2	21
07:00 - 08:00		53	58	70	52	8	3	63
08:00 - 09:00		93	71	82	74	17	3	67
09:00 - 10:00		41	37	29	29	30	16	27
10:00 - 11:00		37	57	29	42	42	12	29
11:00 - 12:00		39	26	37	41	56	26	58
12:00 - 13:00		73	80	61	72	66	50	45
13:00 - 14:00		71	57	74	60	55	30	77
14:00 - 15:00		48	55	50	67	81	33	50
15:00 - 16:00		88	78	91	96	66	35	85
16:00 - 17:00		59	66	63	72	64	44	74
17:00 - 18:00		70	63	47	67	38	24	67
18:00 - 19:00		50	58	59	39	28	12	64
19:00 - 20:00		64	68	65	51	53	19	59
20:00 - 21:00		32	41	26	40	42	5	41
21:00 - 22:00		28	22	28	19	44	12	12
22:00 - 23:00		17	17	16	18	20	8	19
23:00 - 24:00		12	13	19	10	9	6	11
Totalen								
00:00 - 24:00		907	891	867	870	751	413	879
07:00 - 19:00		722	706	692	711	551	288	706
19:00 - 23:00		141	148	135	128	159	44	131
23:00 - 07:00		44	37	40	31	41	81	42
07:00 - 09:00		146	129	152	126	25	6	130
16:00 - 18:00		129	129	110	139	102	68	141

Intensiteiten per dag

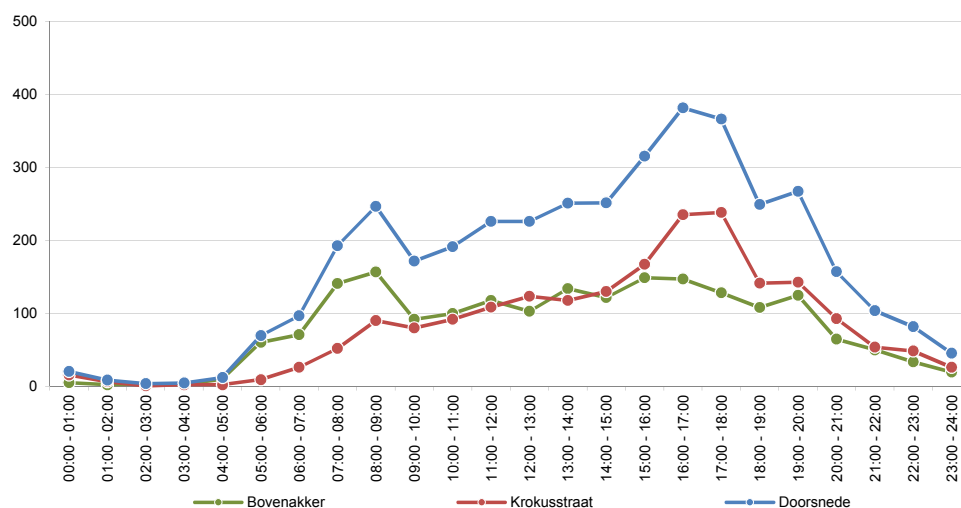


Overzicht 1

Samenvatting, motorvoertuigen
Locatie 12: Streekweg (Krokusstraat - Bovenakker)

Dagperiode	Werkdag		Weekdag		Zaterdag		Zondag	
	Abs	%	Abs	%	Abs	%	Abs	%
Etmaal (0-24 uur)	3937	100%	3687	100%	3583	100%	2540	100%
Dag (7-19 uur)	3069	78%	2902	79%	2923	82%	2046	81%
Avond (19-23 uur)	609	15%	544	15%	452	13%	314	12%
Nacht (23-7 uur)	259	7%	241	7%	208	6%	180	7%
Ochtendspits (7-9 uur)	439	11%	349	9%	186	5%	61	2%
Avondspits (16-18 uur)	748	19%	678	18%	560	16%	446	18%
Richting								
Bovenakker	1940	49%	1817	49%	1762	49%	1257	49%
Krokusstraat	1997	51%	1870	51%	1821	51%	1283	51%
Categorie								
Licht verkeer	3790	96%	3558	97%	3485	97%	2475	97%
Middel-zwaar verkeer	93	2%	80	2%	62	2%	35	1%
Zwaar verkeer	27	1%	22	1%	12	0%	6	0%
Overige voertuigen	28	1%	27	1%	24	1%	24	1%
Snelheid								
Gemiddelde snelheid	39	km/uur	40	km/uur	41	km/uur	44	km/uur
V85	48	km/uur	49	km/uur	50	km/uur	53	km/uur

Intensiteitenverloop gemiddelde werkdag



Overzicht 2

Intensiteiten per richting en categorie, motorvoertuigen Locatie 12: Streekweg (Krokusstraat - Bovenakker)

Gemiddelde werkdag (ma t/m vr)

Uren	Bovenakker					Krokusstraat					Doorsnede										
	L	M	Z	O	Tot	L	M	Z	O	Tot	L	M	Z	O	Tot						
00:00	1:00	-	C	5	0	0	0	0	5	15	0	0	0	0	15	20	0	0	0	0	20
01:00	2:00	-	C	2	0	0	0	0	2	6	0	0	0	0	6	8	0	0	0	0	8
02:00	3:00	-	C	3	0	0	0	0	3	1	0	0	0	1	4	0	0	0	0	4	
03:00	4:00	-	C	2	0	0	0	0	2	2	0	0	0	2	4	1	0	0	0	4	
04:00	5:00	-	C	9	1	0	0	0	10	2	0	0	0	2	11	1	0	0	0	12	
05:00	6:00	-	C	55	4	0	0	0	60	9	0	0	0	9	64	4	0	0	0	69	
06:00	7:00	-	C	70	1	0	0	0	71	25	0	0	0	26	95	1	0	0	0	97	
07:00	8:00	-	C	133	6	2	0	0	141	48	2	1	1	52	181	8	3	1	1	193	
08:00	9:00	-	C	149	4	1	3	0	157	84	3	1	2	90	233	7	2	4	4	247	
09:00	0:00	-	1	85	5	1	0	0	92	75	4	0	0	80	161	9	1	1	1	172	
10:00	1:00	-	1	94	4	1	0	0	100	85	5	1	1	92	179	10	1	1	1	191	
11:00	2:00	-	1	113	3	1	0	0	118	104	3	1	0	108	217	6	2	0	0	226	
12:00	3:00	-	1	98	3	1	0	0	103	116	5	1	1	123	214	8	2	2	2	226	
13:00	4:00	-	1	126	4	2	2	0	134	112	4	1	1	117	238	8	3	3	3	251	
14:00	5:00	-	1	114	4	1	3	0	122	126	2	1	1	130	240	6	2	4	4	251	
15:00	6:00	-	1	140	4	2	3	0	149	159	5	1	2	167	299	8	3	5	5	316	
16:00	7:00	-	1	143	3	1	1	0	147	230	3	2	1	235	372	6	3	1	1	382	
17:00	8:00	-	1	126	2	1	0	0	128	233	2	2	1	238	359	4	2	1	1	366	
18:00	9:00	-	1	107	1	0	1	0	108	140	1	0	1	141	246	1	0	1	1	249	
19:00	0:00	-	2	123	1	1	0	0	124	141	1	0	1	143	263	2	1	1	1	267	
20:00	1:00	-	2	64	1	0	0	0	64	91	1	0	0	93	155	1	0	1	1	157	
21:00	2:00	-	2	49	0	0	0	0	50	53	0	0	1	54	102	0	0	0	0	103	
22:00	3:00	-	2	33	0	0	0	0	33	48	0	0	0	48	81	0	0	0	0	82	
23:00	4:00	-	2	19	0	0	0	0	19	26	0	0	0	26	45	0	0	0	0	45	
Totalen																					
00:00 - 24:00				1861	51	14	14	0	1940	1928	42	13	14	1997	3790	93	27	28	3	3937	
07:00 - 19:00				1428	42	13	13	0	1496	1511	39	11	12	1573	2939	81	25	24	3	3069	
19:00	3:00	-	2	269	2	1	1	0	272	332	2	1	2	337	601	4	2	3	3	609	
23:00	7:00	-	C	165	7	1	0	0	172	85	1	0	0	87	250	8	1	1	1	259	
07:00	9:00	-	C	283	9	3	3	0	298	131	5	2	3	142	414	14	5	6	6	439	
16:00	8:00	-	1	268	5	1	1	0	275	463	5	3	2	473	731	10	5	3	3	748	

Gemiddelde weekdag (ma t/m zo)

Uren	Bovenakker					Krokusstraat					Doorsnede									
	L	M	Z	O	Tot	L	M	Z	O	Tot	L	M	Z	O	Tot					
00:00	1:00	-	C	8	0	0	0	0	8	18	0	0	0	19	26	0	0	0	0	27
01:00	2:00	-	C	4	0	0	0	0	4	8	0	0	0	9	12	0	0	0	0	13
02:00	3:00	-	C	5	0	0	0	0	5	3	0	0	0	4	8	0	0	0	0	9
03:00	4:00	-	C	4	0	0	0	0	5	4	0	0	0	4	8	1	0	0	0	8
04:00	5:00	-	C	8	0	0	0	0	8	2	0	0	0	2	10	0	0	0	0	10
05:00	6:00	-	C	41	3	0	0	0	45	7	0	0	0	7	49	3	0	0	0	52
06:00	7:00	-	C	56	1	0	0	0	57	20	1	0	0	21	75	1	1	0	0	77
07:00	8:00	-	C	102	4	1	0	0	107	38	1	1	1	41	141	5	2	1	1	149
08:00	9:00	-	C	121	3	1	2	0	126	69	2	1	1	74	190	5	2	3	3	200
09:00	0:00	-	1	83	4	1	0	0	89	68	3	0	0	72	152	7	1	1	1	161
10:00	1:00	-	1	96	4	1	0	0	101	86	4	0	1	91	182	7	1	1	1	191
11:00	2:00	-	1	114	3	1	0	0	118	103	3	1	0	107	217	6	2	1	1	225
12:00	3:00	-	1	107	3	1	1	0	112	117	4	1	1	123	224	7	2	2	2	235
13:00	4:00	-	1	130	4	1	2	0	138	119	3	1	1	124	249	7	2	3	3	262
14:00	5:00	-	1	125	4	1	2	0	132	133	2	1	1	137	258	6	2	3	3	268
15:00	6:00	-	1	134	3	1	2	0	140	161	4	1	2	167	295	7	2	4	4	308
16:00	7:00	-	1	134	3	1	1	0	139	209	2	1	0	213	343	5	2	1	1	352
17:00	8:00	-	1	115	2	1	0	0	118	204	2	1	1	209	319	4	2	1	1	326
18:00	9:00	-	1	99	1	0	1	0	100	123	1	0	1	125	222	1	0	1	1	225
19:00	0:00	-	2	104	1	1	0	0	105	121	1	0	1	122	224	2	1	1	1	228
20:00	1:00	-	2	61	1	0	0	0	62	79	1	0	0	80	139	2	0	0	0	142
21:00	2:00	-	2	46	0	0	0	0	47	51	0	0	1	52	97	0	0	1	1	98
22:00	3:00	-	2	33	0	0	0	0	33	42	1	0	0	44	75	1	0	1	1	77
23:00	4:00	-	2	18	0	0	0	0	19	24	0	0	0	25	43	1	0	0	0	44
Totalen																				
00:00 - 24:00				1747	45	11	14	0	1817	1811	35	11	13	1870	3558	80	22	27	3	3687
07:00 - 19:00				1360	38	10	12	0	1419	1431	31	10	10	1483	2792	69	20	22	2	2902
19:00	3:00	-	2	243	2	1	1	0	247	292	2	1	2	298	536	4	1	3	3	544
23:00	7:00	-	C	144	5	1	1	0	151	87	2	0	1	90	231	7	1	2	2	241
07:00	9:00	-	C	223	7	2	2	0	234	108	4	2	2	115	331	11	4	4	4	349
16:00	8:00	-	1	249	5	1	1	0	256	413	4	3	2	422	662	9	4	3	3	678

Overzicht 3

Intensiteiten per richting en snelheidsklasse, motorvoertuigen

Locatie 12: Streekweg (Krokusstraat - Bovenakker)

Gemiddelde weekdag (ma t/m zo)

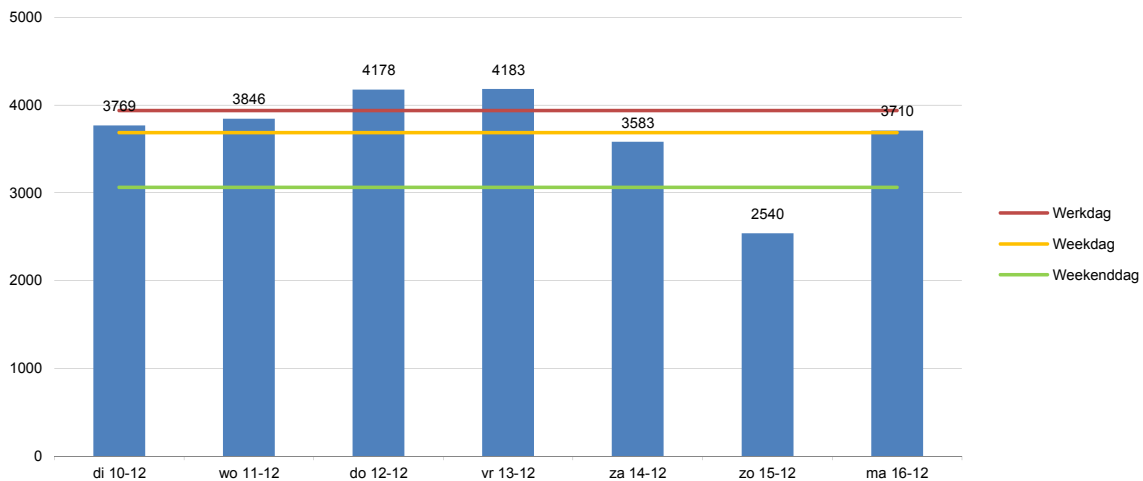
			Snelheidsklassen (km/uur)														
			0-25	26-30	31-35	36-40	41-45	46-50	51-55	56-60	61-65	66-70	71-75	76-80	81-90	>90	Tot
Bovenakker																	
00:00	4:00	-2	146	106	213	408	441	296	123	51	20	7	3	1	1	0	1817
07:00	9:00	-1	134	91	181	324	338	220	83	32	12	3	1	0	0	0	1419
19:00	3:00	-2	8	10	26	57	68	45	22	7	3	1	0	0	0	0	247
23:00	7:00	-0	4	4	7	26	35	32	18	13	5	4	2	1	0	0	151
07:00	9:00	-0	20	16	33	56	53	35	13	5	2	0	0	0	0	0	234
16:00	8:00	-1	25	20	37	64	58	33	14	4	1	1	0	0	0	0	256
Krokusstraat																	
00:00	4:00	-2	108	96	208	437	456	342	145	51	16	5	3	1	1	0	1870
07:00	9:00	-1	98	85	171	357	361	261	103	33	10	2	2	1	0	0	1483
19:00	3:00	-2	8	10	30	65	77	61	29	11	4	2	1	0	0	0	298
23:00	7:00	-0	2	1	8	16	19	20	12	7	3	1	1	0	0	0	90
07:00	9:00	-0	14	8	13	26	23	17	9	3	1	0	0	0	0	0	115
16:00	8:00	-1	22	23	51	110	103	75	28	7	1	1	0	0	0	0	422

Overzicht 4

Intensiteiten per dag, motorvoertuigen Locatie 12: Streekweg (Krokusstraat - Bovenakker)

Uren	di 10-12	wo 11-12	do 12-12	vr 13-12	za 14-12	zo 15-12	ma 16-12
00:00 - 01:00	16	19	26	31	42	44	9
01:00 - 02:00	7	7	10	12	13	37	5
02:00 - 3:00	0	4	3	4	3	31	4
03:00 - 4:00	0	7	3	5	3	26	4
04:00 - 5:00	0	11	13	13	8	7	14
05:00 - 06:00	69	62	74	70	11	9	71
06:00 - 07:00	106	90	82	94	49	8	111
07:00 - 08:00	189	173	236	174	59	20	191
08:00 - 09:00	244	234	282	218	127	41	255
09:00 - 10:00	167	162	173	201	185	82	155
10:00 - 11:00	197	169	204	223	263	121	163
11:00 - 12:00	235	194	247	230	261	186	224
12:00 - 13:00	201	253	219	271	299	215	186
13:00 - 14:00	214	239	250	319	321	256	233
14:00 - 15:00	217	252	242	299	346	276	247
15:00 - 16:00	287	294	334	354	313	264	309
16:00 - 17:00	364	366	413	406	310	244	360
17:00 - 18:00	334	367	423	358	250	202	349
18:00 - 19:00	238	242	267	266	189	139	232
19:00 - 20:00	267	272	281	255	161	99	260
20:00 - 21:00	168	184	148	156	118	88	129
21:00 - 22:00	103	111	119	91	96	74	93
22:00 - 23:00	94	82	90	77	77	53	65
23:00 - 24:00	30	55	36	64	63	18	41
Totalen							
00:00 - 24:00	3769	3846	4178	4183	3583	2540	3710
07:00 - 19:00	2887	2945	3290	3319	2923	2046	2904
19:00 - 23:00	632	649	638	579	452	314	547
23:00 - 07:00	250	252	250	285	208	180	259
07:00 - 09:00	433	407	518	392	186	61	446
16:00 - 18:00	698	733	836	764	560	446	709

Intensiteiten per dag



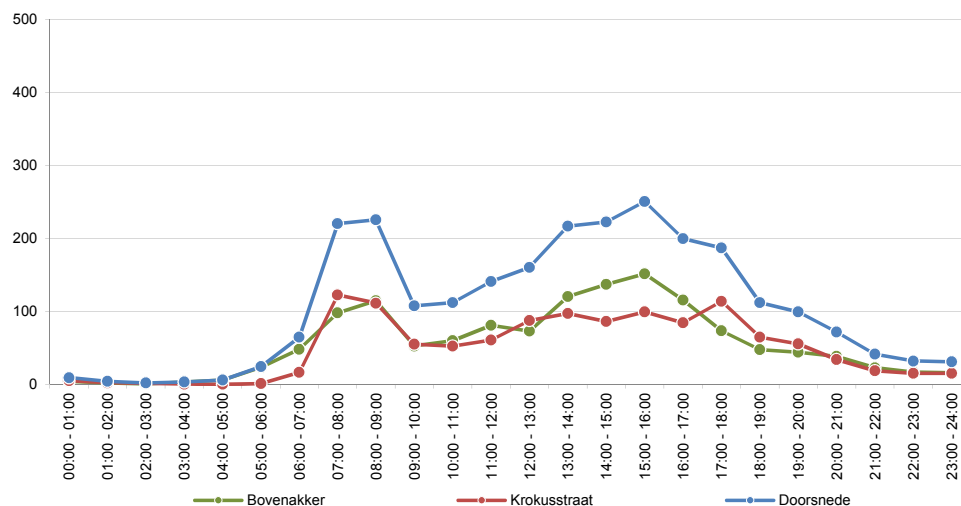
Overzicht 5

Samenvatting, fietsers

Locatie 12: Streekweg (Krokusstraat - Bovenakker)

Dagperiode	Werkdag		Weekdag		Zaterdag		Zondag	
	Abs	%	Abs	%	Abs	%	Abs	%
Etmaal (0-24 uur)	2541	100%	2242	100%	1899	100%	1089	100%
Dag (7-19 uur)	2155	85%	1846	82%	1414	74%	735	67%
Avond (19-23 uur)	244	10%	238	11%	343	18%	105	10%
Nacht (23-7 uur)	142	6%	158	7%	142	7%	249	23%
Ochtendspits (7-9 uur)	446	18%	331	15%	67	4%	24	2%
Avondspits (16-18 uur)	387	15%	333	15%	258	14%	137	13%
Richting								
Bovenakker	1345	53%	1177	52%	958	50%	558	51%
Krokusstraat	1196	47%	1065	48%	941	50%	531	49%

Intensiteitenverloop gemiddelde werkdag



Overzicht 6

Intensiteiten per richting, fietsers

Locatie 12: Streekweg (Krokusstraat - Bovenakker)

Gemiddelde werkdag (ma t/m vr)

Uren	Bovenakker	Krokusstraat	Doorsnede
00:00 - 01:00	4	5	9
01:00 - 02:00	2	2	4
02:00 - 03:00	0	1	2
03:00 - 04:00	3	0	3
04:00 - 05:00	6	0	6
05:00 - 06:00	23	1	24
06:00 - 07:00	48	16	64
07:00 - 08:00	98	122	220
08:00 - 09:00	114	111	226
09:00 - 10:00	52	55	107
10:00 - 11:00	60	52	112
11:00 - 12:00	81	60	141
12:00 - 13:00	73	87	160
13:00 - 14:00	120	97	217
14:00 - 15:00	137	86	223
15:00 - 16:00	151	99	251
16:00 - 17:00	115	84	200
17:00 - 18:00	73	114	187
18:00 - 19:00	47	65	112
19:00 - 20:00	44	55	99
20:00 - 21:00	38	34	72
21:00 - 22:00	23	19	41
22:00 - 23:00	17	15	32
23:00 - 24:00	16	15	31
Totale			
00:00 - 24:00	1345	1196	2541
07:00 - 19:00	1122	1033	2155
19:00 - 23:00	121	123	244
23:00 - 07:00	102	41	143
07:00 - 09:00	212	234	446
16:00 - 18:00	189	198	387

Gemiddelde weekdag (ma t/m zo)

Uren	Bovenakker	Krokusstraat	Doorsnede
00:00 - 01:00	8	10	19
01:00 - 02:00	7	6	13
02:00 - 03:00	6	6	12
03:00 - 04:00	8	2	10
04:00 - 05:00	6	1	8
05:00 - 06:00	18	1	19
06:00 - 07:00	36	15	51
07:00 - 08:00	72	90	162
08:00 - 09:00	87	83	170
09:00 - 10:00	46	48	94
10:00 - 11:00	54	46	100
11:00 - 12:00	74	58	133
12:00 - 13:00	69	78	147
13:00 - 14:00	107	88	196
14:00 - 15:00	121	80	202
15:00 - 16:00	129	89	218
16:00 - 17:00	98	79	177
17:00 - 18:00	62	93	156
18:00 - 19:00	39	54	93
19:00 - 20:00	39	49	88
20:00 - 21:00	36	35	70
21:00 - 22:00	22	23	45
22:00 - 23:00	18	17	35
23:00 - 24:00	13	13	27
Totale			
00:00 - 24:00	1177	1065	2242
07:00 - 19:00	960	886	1846
19:00 - 23:00	115	124	238
23:00 - 07:00	102	55	158
07:00 - 09:00	159	173	331
16:00 - 18:00	161	172	333

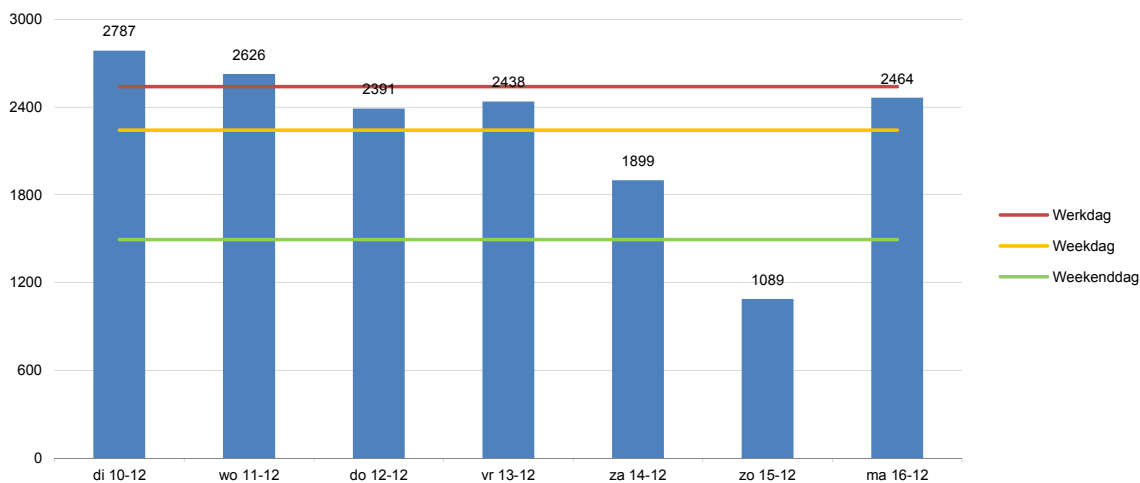
Overzicht 7

Intensiteiten per dag, fietsers

Locatie 12: Streekweg (Krokusstraat - Bovenakker)

Uren	di 10-12	wo 11-12	do 12-12	vr 13-12	za 14-12	zo 15-12	ma 16-12	
00:00 - 01:00		10	10	16	6	23	62	3
01:00 - 02:00	0	4	8	4	3	22	51	0
02:00 - 03:00	0	2	1	5	1	20	52	0
03:00 - 04:00	0	4	4	3	2	11	43	3
04:00 - 05:00	0	6	8	4	5	4	21	6
05:00 - 06:00		23	29	27	17	14	1	24
06:00 - 07:00		72	65	58	59	28	5	68
07:00 - 08:00		237	205	231	202	23	7	226
08:00 - 09:00		235	224	217	223	44	17	229
09:00 - 10:00		123	132	91	94	73	47	97
10:00 - 11:00		127	114	95	137	94	46	87
11:00 - 12:00		143	148	128	159	150	73	127
12:00 - 13:00		169	163	149	160	144	83	159
13:00 - 14:00		247	205	220	215	209	77	197
14:00 - 15:00		240	214	183	231	184	115	245
15:00 - 16:00		297	246	265	209	173	103	236
16:00 - 17:00		207	230	181	195	161	80	185
17:00 - 18:00		205	184	172	188	97	57	186
18:00 - 19:00		131	118	108	84	62	30	119
19:00 - 20:00		131	107	82	80	91	31	96
20:00 - 21:00		65	94	48	73	106	29	78
21:00 - 22:00		41	40	44	36	83	23	45
22:00 - 23:00		36	33	33	28	63	22	29
23:00 - 24:00		32	44	27	31	20	14	19
Totalen								
00:00 - 24:00		2787	2626	2391	2438	1899	1089	2464
07:00 - 19:00		2361	2183	2040	2097	1414	735	2093
19:00 - 23:00		273	274	207	217	343	105	248
23:00 - 07:00		153	169	144	124	142	249	123
07:00 - 09:00		472	429	448	425	67	24	455
16:00 - 18:00		412	414	353	383	258	137	371

Intensiteiten per dag

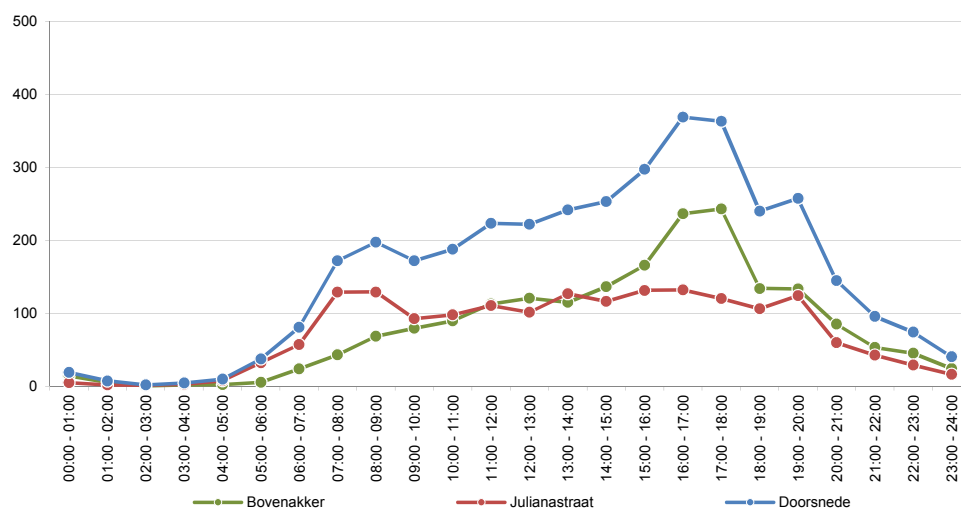


Overzicht 1

Samenvatting, motorvoertuigen
Locatie 13: Streekweg (Bovenakker - Julianastraat)

Dagperiode	Werkdag		Weekdag		Zaterdag		Zondag	
	Abs	%	Abs	%	Abs	%	Abs	%
Etmaal (0-24 uur)	3710	100%	3530	100%	3647	100%	2512	100%
Dag (7-19 uur)	2938	79%	2824	80%	3042	83%	2032	81%
Avond (19-23 uur)	572	15%	511	14%	428	12%	287	11%
Nacht (23-7 uur)	200	5%	195	6%	177	5%	193	8%
Ochtendspits (7-9 uur)	370	10%	294	8%	163	4%	44	2%
Avondspits (16-18 uur)	732	20%	674	19%	589	16%	470	19%
Richting								
Bovenakker	1938	52%	1838	52%	1887	52%	1289	51%
Julianastraat	1772	48%	1692	48%	1760	48%	1223	49%
Categorie								
Licht verkeer	3559	96%	3402	96%	3559	98%	2462	98%
Middel-zwaar verkeer	91	2%	73	2%	40	1%	15	1%
Zwaar verkeer	27	1%	22	1%	14	0%	5	0%
Overige voertuigen	33	1%	33	1%	34	1%	30	1%
Snelheid								
Gemiddelde snelheid	39	km/uur	39	km/uur	39	km/uur	41	km/uur
V85	48	km/uur	48	km/uur	48	km/uur	49	km/uur

Intensiteitenverloop gemiddelde werkdag



Overzicht 2

Intensiteiten per richting en categorie, motorvoertuigen Locatie 13: Streekweg (Bovenakker - Julianastraat)

Gemiddelde werkdag (ma t/m vr)

Uren	Bovenakker					Julianastraat					Doorsnede				
	L	M	Z	O	Tot	L	M	Z	O	Tot	L	M	Z	O	Tot
00:00	14	0	0	0	14	5	0	0	0	5	19	0	0	0	19
01:00	5	0	0	0	5	2	0	0	0	2	7	0	0	0	7
02:00	1	0	0	0	1	1	0	0	0	1	2	0	0	0	2
03:00	1	0	0	0	2	2	0	0	0	3	4	1	0	0	4
04:00	2	0	0	0	2	7	0	0	0	7	9	0	0	0	10
05:00	5	0	0	0	5	30	2	0	0	32	36	2	0	0	37
06:00	23	0	0	1	24	56	1	1	0	57	79	1	1	1	81
07:00	40	1	1	0	43	122	5	1	1	129	162	6	3	1	172
08:00	64	3	1	1	68	122	4	2	1	129	186	7	3	2	198
09:00	74	4	1	1	79	86	5	2	0	92	160	9	2	1	172
10:00	82	6	1	1	90	93	4	0	1	98	175	10	2	2	188
11:00	106	5	1	1	113	106	3	1	0	111	213	8	2	1	223
12:00	112	5	1	3	121	97	3	1	1	101	209	7	1	4	222
13:00	109	5	0	2	115	121	4	1	1	127	229	9	1	3	242
14:00	131	4	1	1	137	109	5	1	2	116	240	8	2	3	253
15:00	157	5	1	2	166	124	4	2	1	131	282	9	3	4	297
16:00	227	5	2	2	237	128	2	1	1	132	355	7	3	4	369
17:00	237	2	1	3	243	117	1	1	1	120	354	4	2	4	363
18:00	132	0	0	1	134	105	0	0	1	106	237	1	1	2	240
19:00	132	1	1	0	133	122	1	1	1	124	254	1	1	1	258
20:00	83	0	1	1	85	59	0	0	1	60	142	1	1	1	145
21:00	52	0	0	1	53	42	0	0	0	43	94	0	0	1	96
22:00	45	0	0	0	45	29	0	0	0	29	74	0	0	0	74
23:00	24	0	0	0	24	16	0	0	0	16	40	0	0	0	40
Totalen															
00:00 - 24:00	1857	47	13	21	1938	1702	44	14	12	1772	3559	91	27	33	3710
07:00 - 19:00	1470	45	11	19	1545	1331	39	13	11	1393	2801	84	24	29	2938
19:00 3:00 -2	312	1	1	1	316	252	2	1	1	255	564	3	2	3	572
23:00 7:00 -C	75	1	1	1	77	119	3	1	0	123	194	4	1	1	200
07:00 9:00 -C	104	4	2	1	111	244	9	3	2	258	348	13	5	3	370
16:00 8:00 -1	464	7	3	5	480	245	3	2	2	252	709	11	5	7	732

Gemiddelde weekdag (ma t/m zo)

Uren	Bovenakker					Julianastraat					Doorsnede				
	L	M	Z	O	Tot	L	M	Z	O	Tot	L	M	Z	O	Tot
00:00	16	0	0	0	17	9	0	0	0	9	25	0	0	0	26
01:00	8	0	0	0	8	4	0	0	0	4	12	0	0	0	12
02:00	4	0	0	0	5	3	0	0	0	3	7	0	0	0	7
03:00	4	0	0	0	4	4	0	0	0	4	8	1	0	0	9
04:00	3	0	0	0	3	6	0	0	0	6	9	0	0	0	9
05:00	5	0	0	0	5	23	1	0	0	24	28	1	0	0	29
06:00	18	0	0	0	19	43	0	1	0	44	61	1	1	0	63
07:00	32	1	1	0	35	94	3	1	1	98	126	4	2	1	133
08:00	54	2	1	0	57	98	3	1	1	103	152	5	2	1	161
09:00	66	3	1	1	71	85	4	1	0	90	151	7	2	1	161
10:00	84	4	1	1	90	93	3	0	1	97	177	7	1	2	187
11:00	107	4	0	1	112	113	2	1	1	116	219	6	1	2	228
12:00	118	4	1	2	125	105	2	1	1	109	224	6	1	3	234
13:00	119	4	0	1	124	132	3	1	1	137	250	7	1	2	261
14:00	137	3	1	1	141	121	3	1	2	127	258	6	2	2	268
15:00	160	4	1	2	167	125	3	1	2	132	285	7	2	4	299
16:00	211	4	2	2	219	126	2	1	1	130	337	6	3	4	349
17:00	208	2	1	2	213	110	1	1	1	112	318	3	2	3	325
18:00	119	0	0	1	121	95	1	0	1	96	214	1	1	2	218
19:00	113	1	1	0	115	104	1	1	1	105	217	1	1	1	220
20:00	74	0	0	1	75	55	0	0	0	56	129	1	0	1	132
21:00	49	0	0	1	50	40	0	0	0	40	89	0	0	1	91
22:00	39	0	0	0	39	29	0	0	0	29	68	0	0	0	68
23:00	24	0	0	0	24	17	0	0	0	17	40	0	0	1	41
Totalen															
00:00 - 24:00	1771	37	11	19	1838	1631	36	11	14	1692	3402	73	22	33	3530
07:00 - 19:00	1414	35	10	16	1475	1295	32	10	12	1349	2710	67	19	28	2824
19:00 3:00 -2	276	1	1	2	280	227	1	1	1	231	503	3	2	3	511
23:00 7:00 -C	81	1	0	1	83	108	3	1	1	113	189	4	1	2	196
07:00 9:00 -C	86	3	2	1	92	191	7	2	1	202	278	10	4	2	294
16:00 8:00 -1	419	6	3	5	432	236	3	1	2	242	654	9	4	7	674

Overzicht 3

Intensiteiten per richting en snelheidsklasse, motorvoertuigen Locatie 13: Streekweg (Bovenakker - Julianastraat)

Gemiddelde weekdag (ma t/m zo)

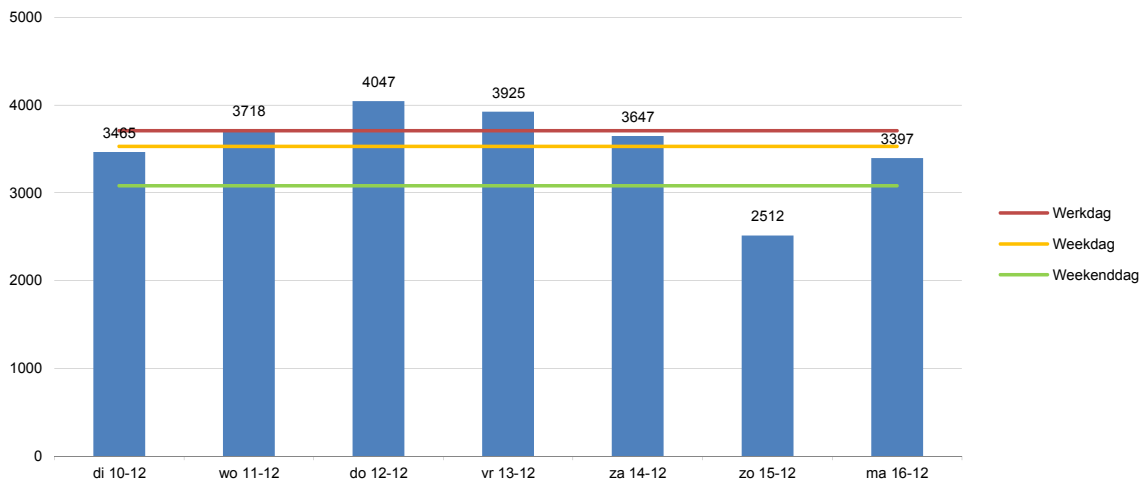
		Snelheidsklassen (km/uur)														
		0-25	26-30	31-35	36-40	41-45	46-50	51-55	56-60	61-65	66-70	71-75	76-80	81-90	>90	Tot
Bovenakker																
00:00	4:00 - 2	118	110	245	457	456	286	110	35	14	4	1	1	0	1	1838
07:00	9:00 - 1	107	96	210	380	356	215	76	23	8	2	0	0	0	1	1475
19:00	3:00 - 2	9	12	29	63	76	55	23	8	4	1	0	0	0	0	280
23:00	7:00 - 0	2	2	6	13	24	16	11	5	3	1	0	0	0	0	83
07:00	9:00 - 0	7	6	11	20	23	16	6	2	1	0	0	0	0	0	92
16:00	8:00 - 1	33	31	61	120	105	54	22	4	1	0	0	0	0	0	432
Julianastraat																
00:00	4:00 - 2	104	98	211	408	441	271	102	36	14	4	2	1	0	0	1692
07:00	9:00 - 1	95	87	180	335	352	203	66	23	5	2	1	0	0	0	1349
19:00	3:00 - 2	7	9	25	57	66	42	18	4	2	0	0	0	0	0	231
23:00	7:00 - 0	2	2	7	15	23	26	18	9	6	2	2	0	0	0	113
07:00	9:00 - 0	8	11	24	43	52	42	14	5	1	0	0	0	0	0	202
16:00	8:00 - 1	24	19	39	61	60	25	10	3	1	0	0	0	0	0	242

Overzicht 4

Intensiteiten per dag, motorvoertuigen Locatie 13: Streekweg (Bovenakker - Julianastraat)

Uren	di 10-12	wo 11-12	do 12-12	vr 13-12	za 14-12	zo 15-12	ma 16-12	
00:00 - 01:00		15	18	24	29	33	52	8
01:00 - 02:00	0	6	7	8	9	9	42	6
02:00 - 03:00	0	0	3	2	2	11	31	2
03:00 - 04:00	0	6	4	5	3	9	29	4
04:00 - 05:00	0	8	8	13	7	7	8	12
05:00 - 06:00		39	36	40	37	8	7	35
06:00 - 07:00		83	82	70	84	31	6	85
07:00 - 08:00		175	155	209	157	53	18	164
08:00 - 09:00		185	198	236	180	110	26	189
09:00 - 10:00		165	168	185	178	202	65	163
10:00 - 11:00		174	165	216	213	260	110	170
11:00 - 12:00		205	228	256	218	291	191	210
12:00 - 13:00		198	235	212	281	319	212	183
13:00 - 14:00		196	247	241	300	351	266	224
14:00 - 15:00		209	264	241	299	334	278	252
15:00 - 16:00		297	291	322	318	336	270	258
16:00 - 17:00		333	360	416	393	337	261	342
17:00 - 18:00		325	357	419	367	252	209	349
18:00 - 19:00		236	250	263	240	197	126	211
19:00 - 20:00		248	266	273	261	160	94	240
20:00 - 21:00		147	160	151	147	122	77	118
21:00 - 22:00		98	94	116	83	86	70	87
22:00 - 23:00		83	70	92	68	60	46	57
23:00 - 24:00		34	52	37	51	69	18	28
Totalen								
00:00 - 24:00		3465	3718	4047	3925	3647	2512	3397
07:00 - 19:00		2698	2918	3216	3144	3042	2032	2715
19:00 - 23:00		576	590	632	559	428	287	502
23:00 - 07:00		191	210	199	222	177	193	180
07:00 - 09:00		360	353	445	337	163	44	353
16:00 - 18:00		658	717	835	760	589	470	691

Intensiteiten per dag



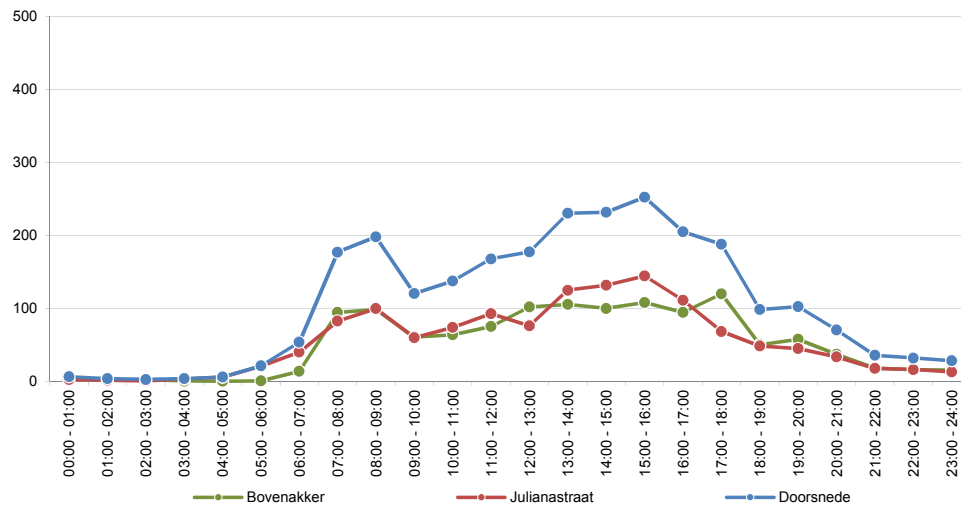
Overzicht 5

Samenvatting, fietsers

Locatie 13: Streekweg (Bovenakker - Julianastraat)

Dagperiode	Werkdag		Weekdag		Zaterdag		Zondag	
	Abs	%	Abs	%	Abs	%	Abs	%
Etmaal (0-24 uur)	2547	100%	2306	100%	2204	100%	1202	100%
Dag (7-19 uur)	2183	86%	1928	84%	1712	78%	869	72%
Avond (19-23 uur)	240	9%	235	10%	337	15%	109	9%
Nacht (23-7 uur)	124	5%	143	6%	155	7%	224	19%
Ochtendspits (7-9 uur)	375	15%	281	12%	72	3%	22	2%
Avondspits (16-18 uur)	393	15%	348	15%	290	13%	182	15%
Richting								
Bovenakker	1236	49%	1123	49%	1085	49%	596	50%
Julianastraat	1311	51%	1183	51%	1119	51%	606	50%

Intensiteitenverloop gemiddelde werkdag



Overzicht 6

Intensiteiten per richting, fietsers

Locatie 13: Streekweg (Bovenakker - Julianastraat)

Gemiddelde werkdag (ma t/m vr)

Uren	Bovenakker	Julianastraat	Doorsnede
00:00 - 01:00	4	2	6
01:00 - 02:00	2	1	3
02:00 - 03:00	2	0	2
03:00 - 04:00	0	3	3
04:00 - 05:00	0	6	6
05:00 - 06:00	1	21	21
06:00 - 07:00	14	40	54
07:00 - 08:00	94	83	177
08:00 - 09:00	98	99	198
09:00 - 10:00	61	60	120
10:00 - 11:00	64	74	137
11:00 - 12:00	75	93	168
12:00 - 13:00	102	76	177
13:00 - 14:00	105	125	230
14:00 - 15:00	100	132	232
15:00 - 16:00	108	144	252
16:00 - 17:00	94	111	205
17:00 - 18:00	120	68	188
18:00 - 19:00	50	48	98
19:00 - 20:00	57	45	102
20:00 - 21:00	37	33	70
21:00 - 22:00	18	18	36
22:00 - 23:00	16	16	32
23:00 - 24:00	15	13	28
Totale			
00:00 - 24:00	1236	1310	2547
07:00 - 19:00	1071	1112	2183
19:00 - 23:00	128	112	240
23:00 - 07:00	37	87	124
07:00 - 09:00	193	182	375
16:00 - 18:00	214	179	393

Gemiddelde weekdag (ma t/m zo)

Uren	Bovenakker	Julianastraat	Doorsnede
00:00 - 01:00	9	7	16
01:00 - 02:00	7	6	13
02:00 - 03:00	6	5	11
03:00 - 04:00	3	6	9
04:00 - 05:00	1	6	8
05:00 - 06:00	1	17	18
06:00 - 07:00	13	32	45
07:00 - 08:00	69	61	130
08:00 - 09:00	74	77	151
09:00 - 10:00	52	53	105
10:00 - 11:00	57	68	125
11:00 - 12:00	72	87	159
12:00 - 13:00	94	76	170
13:00 - 14:00	98	114	212
14:00 - 15:00	94	121	214
15:00 - 16:00	101	128	228
16:00 - 17:00	88	97	185
17:00 - 18:00	102	61	163
18:00 - 19:00	43	42	85
19:00 - 20:00	50	42	92
20:00 - 21:00	37	33	70
21:00 - 22:00	22	17	40
22:00 - 23:00	17	16	33
23:00 - 24:00	13	11	24
Totale			
00:00 - 24:00	1123	1182	2306
07:00 - 19:00	943	985	1928
19:00 - 23:00	127	108	235
23:00 - 07:00	53	90	143
07:00 - 09:00	143	138	281
16:00 - 18:00	190	158	348

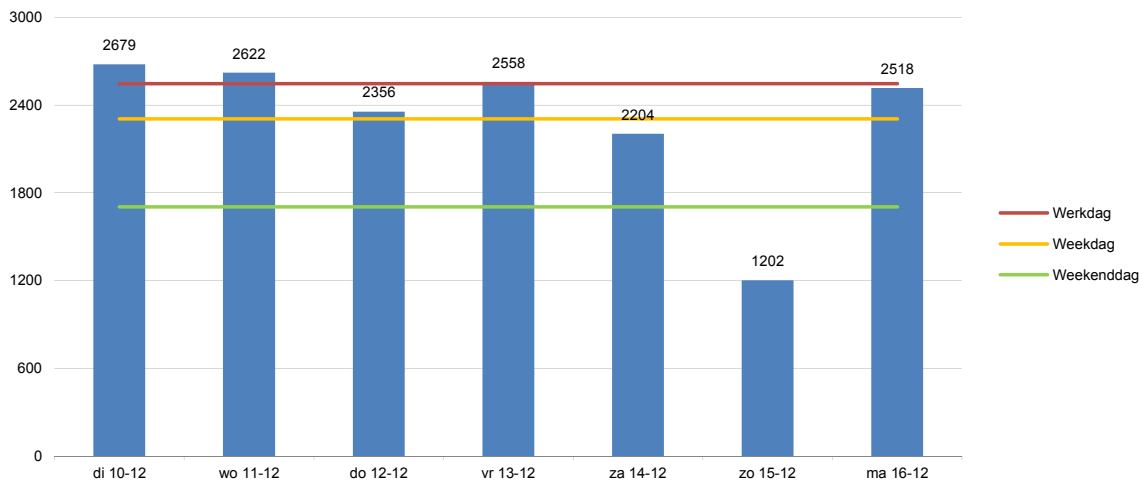
Overzicht 7

Intensiteiten per dag, fietsers

Locatie 13: Streekweg (Bovenakker - Julianastraat)

Uren	di 10-12	wo 11-12	do 12-12	vr 13-12	za 14-12	zo 15-12	ma 16-12	
00:00 - 01:00		5	5	10	7	25	54	4
01:00 - 02:00	0	2	6	5	2	24	50	2
02:00 - 03:00	0	3	1	5	2	16	46	1
03:00 - 04:00	0	3	4	3	4	11	33	3
04:00 - 05:00	0	6	8	4	5	5	20	6
05:00 - 06:00		23	22	22	17	18	2	22
06:00 - 07:00		68	50	50	39	38	8	61
07:00 - 08:00		178	173	170	181	21	4	183
08:00 - 09:00		218	197	187	185	51	18	202
09:00 - 10:00		135	128	108	124	92	42	106
10:00 - 11:00		141	137	123	193	133	55	93
11:00 - 12:00		153	177	152	210	195	81	147
12:00 - 13:00		178	183	173	193	202	102	160
13:00 - 14:00		268	214	219	211	220	115	239
14:00 - 15:00		254	222	195	229	221	121	258
15:00 - 16:00		280	236	259	234	221	115	252
16:00 - 17:00		199	243	188	197	176	97	198
17:00 - 18:00		190	186	184	181	114	85	198
18:00 - 19:00		106	115	76	83	66	34	112
19:00 - 20:00		111	107	92	86	93	38	115
20:00 - 21:00		64	95	47	80	110	30	65
21:00 - 22:00		30	37	37	38	80	21	36
22:00 - 23:00		33	37	28	29	54	20	32
23:00 - 24:00		31	39	19	28	18	11	23
Totalen								
00:00 - 24:00	2679	2622	2356	2558	2204	1202	2518	
07:00 - 19:00	2300	2211	2034	2221	1712	869	2148	
19:00 - 23:00	238	276	204	233	337	109	248	
23:00 - 07:00	141	135	118	104	155	224	122	
07:00 - 09:00	396	370	357	366	72	22	385	
16:00 - 18:00	389	429	372	378	290	182	396	

Intensiteiten per dag



Elektronische tellingen Hoogkarspel

Dinsdag 10 december t/m maandag 16 december 2013

Overzicht 1

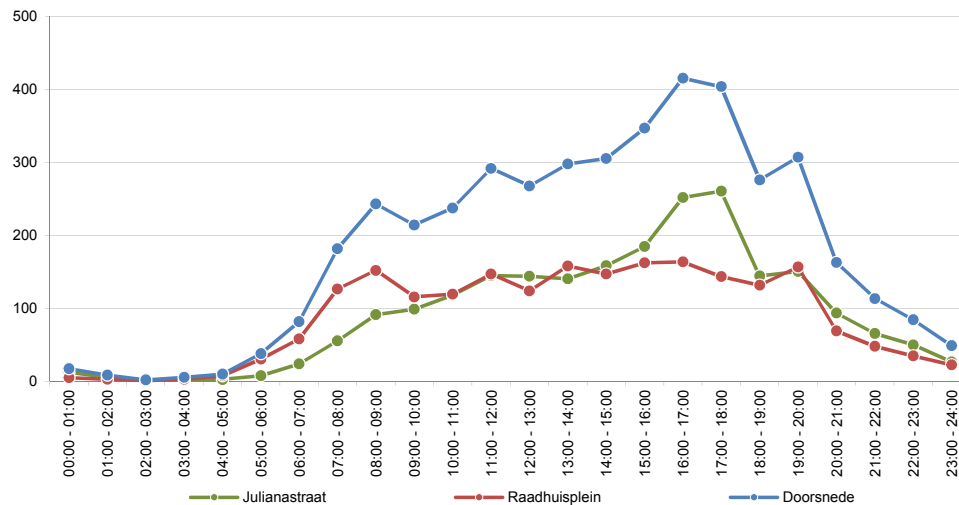
Samenvatting, motorvoertuigen

Locatie 14: Streekweg (Julianastraat - Raadhuisplein)

Dagperiode	Werkdag		Weekdag		Zaterdag		Zondag	
	Abs	%	Abs	%	Abs	%	Abs	%
Etmaal (0-24 uur)	4360	100%	4110	100%	4314	100%	2656	100%
Dag (7-19 uur)	3482	80%	3316	81%	3614	84%	2188	82%
Avond (19-23 uur)	668	15%	583	14%	493	11%	253	10%
Nacht (23-7 uur)	210	5%	211	5%	207	5%	215	8%
Ochtendspits (7-9 uur)	425	10%	338	8%	192	4%	52	2%
Avondspits (16-18 uur)	819	19%	757	18%	725	17%	476	18%
Richting								
Julianastraat	2232	51%	2115	51%	2243	52%	1398	53%
Raadhuisplein	2128	49%	1995	49%	2071	48%	1258	47%
Categorie								
Licht verkeer	4194	96%	3970	97%	4209	98%	2607	98%
Middel-zwaar verkeer	86	2%	70	2%	51	1%	11	0%
Zwaar verkeer	45	1%	36	1%	20	0%	9	0%
Overige voertuigen	34	1%	33	1%	34	1%	29	1%
Snelheid								
Gemiddelde snelheid	24	km/uur	23	km/uur	24	km/uur	14	km/uur
V85	34	km/uur	34	km/uur	34	km/uur	20	km/uur

Veel lage snelheden.

Intensiteitenverloop gemiddelde werkdag



Overzicht 2

Intensiteiten per richting en categorie, motorvoertuigen Locatie 14: Streekweg (Julianastraat - Raadhuisplein)

Gemiddelde werkdag (ma t/m vr)

Uren	Julianastraat					Raadhuisplein					Doorsnede				
	L	M	Z	O	Tot	L	M	Z	O	Tot	L	M	Z	O	Tot
Uren															
00:00 1:00 -C	12	0	0	0	12	5	0	0	0	5	17	0	0	0	17
01:00 2:00 -C	5	0	0	0	5	3	0	0	0	3	8	0	0	0	8
02:00 3:00 -C	1	0	0	0	1	1	0	0	0	1	2	0	0	0	2
03:00 4:00 -C	2	1	0	0	2	3	0	0	0	3	4	1	0	0	5
04:00 5:00 -C	2	0	0	0	2	7	0	0	0	7	10	0	0	0	10
05:00 6:00 -C	7	0	0	0	7	29	1	0	0	30	36	1	0	0	38
06:00 7:00 -C	24	0	0	0	24	55	1	1	0	58	79	1	2	0	82
07:00 8:00 -C	52	2	2	1	55	118	5	3	0	126	170	7	4	1	182
08:00 9:00 -C	85	4	1	1	91	146	3	1	2	152	231	7	2	3	243
09:00 0:00 -1	94	4	0	1	99	109	5	2	1	116	202	8	2	2	214
10:00 1:00 -1	111	4	2	1	118	113	3	2	1	119	224	7	4	2	237
11:00 2:00 -1	137	5	2	1	145	139	5	3	1	147	276	9	4	2	292
12:00 3:00 -1	138	4	1	1	144	119	2	1	2	124	257	6	2	3	268
13:00 4:00 -1	135	3	1	1	140	149	4	4	1	158	284	7	5	2	298
14:00 5:00 -1	153	3	1	1	158	136	6	2	2	147	289	9	4	4	305
15:00 6:00 -1	177	5	2	1	185	155	3	2	3	162	332	7	4	4	347
16:00 7:00 -1	243	4	2	2	252	158	2	1	3	164	401	6	3	5	416
17:00 8:00 -1	255	2	2	1	260	140	1	1	1	143	395	3	4	2	404
18:00 9:00 -1	142	1	0	1	144	129	1	2	0	132	271	2	2	1	276
19:00 0:00 -2	148	1	1	0	151	154	1	1	1	157	302	2	2	1	307
20:00 1:00 -2	92	0	1	0	94	68	0	0	0	69	161	1	1	0	163
21:00 2:00 -2	65	0	0	0	65	48	0	0	0	48	112	0	0	0	113
22:00 3:00 -2	49	0	0	0	50	35	0	0	0	35	84	0	0	0	84
23:00 4:00 -2	26	0	0	0	26	22	0	0	0	22	48	0	0	0	49
Totalen															
00:00 - 24:00	2155	44	19	15	2232	2040	42	26	19	2127	4194	86	45	34	4360
07:00 - 19:00	1721	40	17	14	1792	1611	38	24	17	1690	3331	78	41	31	3482
19:00 3:00 -2	355	2	2	1	359	305	1	1	1	308	659	4	2	2	668
23:00 7:00 -C	79	2	0	0	81	124	3	2	1	129	203	4	2	1	210
07:00 9:00 -C	137	6	3	1	147	264	8	3	2	278	401	14	6	4	425
16:00 8:00 -1	498	6	5	4	512	298	3	2	4	307	796	9	7	7	819

Gemiddelde weekdag (ma t/m zo)

Uren	Julianastraat					Raadhuisplein					Doorsnede				
	L	M	Z	O	Tot	L	M	Z	O	Tot	L	M	Z	O	Tot
Uren															
00:00 1:00 -C	16	0	0	0	17	9	0	0	0	9	25	0	0	1	26
01:00 2:00 -C	8	0	0	0	8	6	0	0	0	6	13	0	0	1	14
02:00 3:00 -C	5	0	0	0	5	3	0	0	0	4	9	0	0	0	9
03:00 4:00 -C	4	1	0	0	5	4	0	0	0	4	8	1	0	0	9
04:00 5:00 -C	3	0	0	0	3	6	0	0	0	7	9	0	0	0	9
05:00 6:00 -C	6	0	0	0	6	23	1	0	0	24	29	1	0	0	30
06:00 7:00 -C	19	1	0	0	20	44	1	1	0	46	63	1	1	0	65
07:00 8:00 -C	40	1	1	0	43	90	4	2	0	96	130	5	3	1	139
08:00 9:00 -C	71	3	1	1	76	118	3	1	1	123	190	6	2	2	199
09:00 0:00 -1	85	3	0	1	90	102	4	1	1	108	187	7	2	2	198
10:00 1:00 -1	111	3	1	1	117	109	3	2	1	114	220	6	3	2	231
11:00 2:00 -1	136	4	2	1	143	141	4	2	1	147	277	7	3	2	290
12:00 3:00 -1	145	3	1	2	151	125	2	1	2	130	271	5	2	3	281
13:00 4:00 -1	142	2	1	1	146	156	3	3	1	163	298	5	4	3	310
14:00 5:00 -1	159	3	1	1	164	147	5	2	2	156	306	7	3	3	320
15:00 6:00 -1	180	3	2	1	187	151	2	1	2	156	331	5	4	4	343
16:00 7:00 -1	231	3	2	2	238	152	2	1	2	157	383	5	3	4	395
17:00 8:00 -1	221	1	2	2	226	134	1	1	1	137	355	2	3	3	362
18:00 9:00 -1	129	1	0	1	131	114	1	1	1	117	243	2	1	1	248
19:00 0:00 -2	128	1	1	0	130	127	1	1	1	129	255	1	1	1	259
20:00 1:00 -2	81	0	0	0	82	63	0	0	0	63	144	1	0	0	145
21:00 2:00 -2	58	0	0	0	59	45	0	0	0	45	103	0	0	0	104
22:00 3:00 -2	43	0	0	0	43	32	0	0	0	32	75	0	0	0	76
23:00 4:00 -2	26	0	0	0	26	21	0	0	0	21	47	0	0	0	47
Totalen															
00:00 - 24:00	2048	35	16	16	2115	1922	36	20	18	1995	3970	70	36	33	4110
07:00 - 19:00	1651	31	15	14	1711	1539	32	18	16	1605	3190	63	33	29	3316
19:00 3:00 -2	310	2	1	1	314	266	1	1	1	269	577	3	2	2	583
23:00 7:00 -C	87	2	0	1	90	116	2	1	1	121	203	4	2	2	211
07:00 9:00 -C	111	4	2	1	119	209	6	3	2	219	320	11	5	3	338
16:00 8:00 -1	452	4	4	3	463	286	3	2	3	294	738	7	6	7	757

Overzicht 3

Intensiteiten per richting en snelheidsklasse, motorvoertuigen Locatie 14: Streekweg (Julianastraat - Raadhuisplein)

Gemiddelde weekdag (ma t/m zo)

		Snelheidsklassen (km/uur)														
		0-25	26-30	31-35	36-40	41-45	46-50	51-55	56-60	61-65	66-70	71-75	76-80	81-90	>90	Tot
Julianastraat																
00:00	4:00 - 2	912	571	396	175	45	11	3	1	0	0	0	0	0	0	2115
07:00	9:00 - 1	805	459	294	119	25	5	2	0	0	0	0	0	0	0	1711
19:00	3:00 - 2	89	91	78	40	13	3	1	0	0	0	0	0	0	0	314
23:00	7:00 - 0	19	21	25	15	6	3	1	0	0	0	0	0	0	0	90
07:00	9:00 - 0	48	27	24	14	4	1	0	0	0	0	0	0	0	0	119
16:00	8:00 - 1	200	134	84	36	8	1	1	0	0	0	0	0	0	0	463
Raadhuisplein																
00:00	4:00 - 2	986	497	316	143	40	10	3	0	0	0	0	0	0	0	1995
07:00	9:00 - 1	882	390	226	83	19	3	1	0	0	0	0	0	0	0	1605
19:00	3:00 - 2	78	85	64	30	8	2	1	0	0	0	0	0	0	0	269
23:00	7:00 - 0	26	21	25	30	13	5	1	0	0	0	0	0	0	0	121
07:00	9:00 - 0	83	49	47	29	9	2	0	0	0	0	0	0	0	0	219
16:00	8:00 - 1	165	78	39	10	2	0	0	0	0	0	0	0	0	0	294

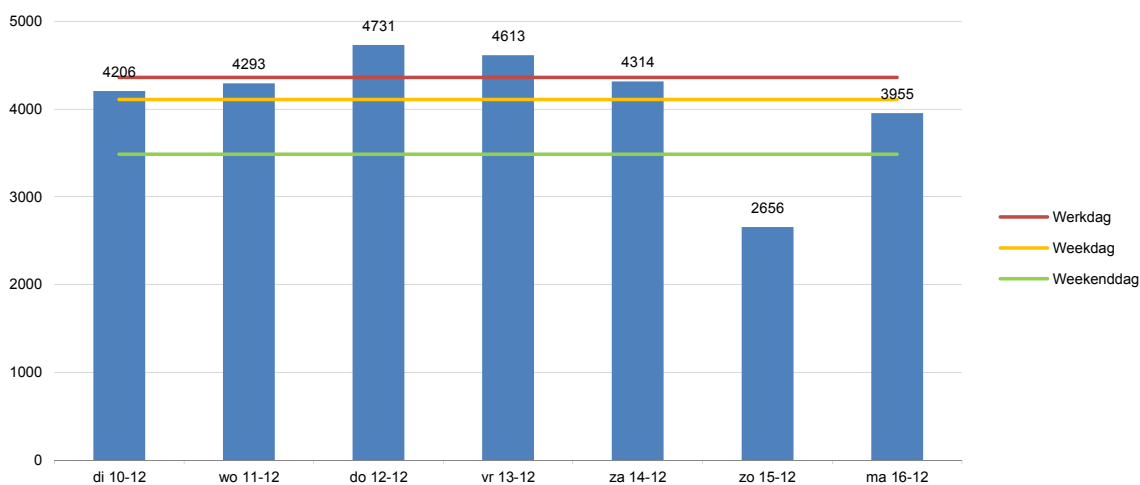
Overzicht 4

Intensiteiten per dag, motorvoertuigen

Locatie 14: Streekweg (Julianastraat - Raadhuisplein)

Uren	di 10-12	wo 11-12	do 12-12	vr 13-12	za 14-12	zo 15-12	ma 16-12
00:00 - 01:00	14	13	22	25	34	61	12
01:00 - 02:00	6	8	8	10	11	48	9
02:00 - 3:00	0	0	3	4	1	15	1
03:00 - 4:00	0	7	6	6	4	10	3
04:00 - 05:00	11	9	14	9	10	7	6
05:00 - 06:00	38	33	41	39	17	7	38
06:00 - 07:00	80	91	65	97	38	12	75
07:00 - 08:00	176	168	207	194	51	16	163
08:00 - 09:00	231	236	281	246	141	36	222
09:00 - 10:00	232	206	226	231	243	72	176
10:00 - 11:00	229	213	260	295	307	123	190
11:00 - 12:00	320	272	314	281	348	221	272
12:00 - 13:00	269	285	268	301	379	248	216
13:00 - 14:00	260	294	297	320	383	295	319
14:00 - 15:00	266	328	290	337	411	305	305
15:00 - 16:00	344	336	381	355	398	270	320
16:00 - 17:00	372	392	452	467	424	261	395
17:00 - 18:00	369	385	446	429	301	215	390
18:00 - 19:00	274	291	317	272	228	126	225
19:00 - 20:00	310	298	356	285	183	91	287
20:00 - 21:00	150	180	176	171	128	75	136
21:00 - 22:00	123	104	140	103	110	52	97
22:00 - 23:00	84	90	112	71	72	35	65
23:00 - 24:00	41	52	48	70	72	16	33
Totalen							
00:00 - 24:00	4206	4293	4731	4613	4314	2656	3955
07:00 - 19:00	3342	3406	3739	3728	3614	2188	3193
19:00 - 23:00	667	672	784	630	493	253	585
23:00 - 07:00	197	215	208	255	207	215	177
07:00 - 09:00	407	404	488	440	192	52	385
16:00 - 18:00	741	777	898	896	725	476	785

Intensiteiten per dag



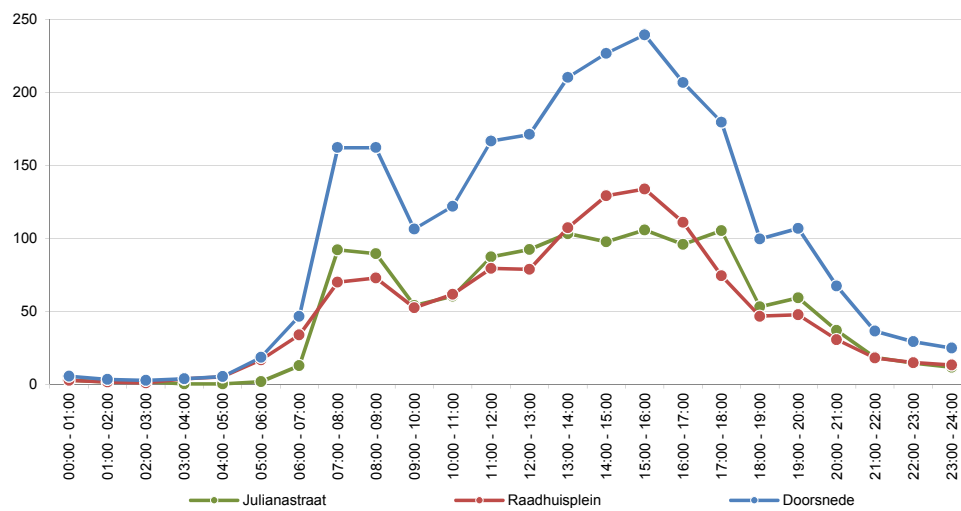
Overzicht 5

Samenvatting, fietsers

Locatie 14: Streekweg (Julianastraat - Raadhuisplein)

Dagperiode	Werkdag		Weekdag		Zaterdag		Zondag	
	Abs	%	Abs	%	Abs	%	Abs	%
Etmaal (0-24 uur)	2403	100%	2164	100%	2258	100%	874	100%
Dag (7-19 uur)	2053	85%	1806	83%	1784	79%	593	68%
Avond (19-23 uur)	240	10%	231	11%	325	14%	93	11%
Nacht (23-7 uur)	110	5%	127	6%	149	7%	188	22%
Ochtendspits (7-9 uur)	324	13%	244	11%	71	3%	18	2%
Avondspits (16-18 uur)	386	16%	342	16%	326	14%	138	16%
Richting								
Julianastraat	1198	50%	1077	50%	1163	52%	385	44%
Raadhuisplein	1205	50%	1087	50%	1095	48%	489	56%

Intensiteitenverloop gemiddelde werkdag



Overzicht 6

Intensiteiten per richting, fietsers

Locatie 14: Streekweg (Julianastraat - Raadhuisplein)

Gemiddelde werkdag (ma t/m vr)

Uren	Julianastraat	Raadhuisplein	Doorsnede
00:00 - 01:00	3	3	5
01:00 - 02:00	2	2	3
02:00 - 03:00	2	1	3
03:00 - 04:00	0	4	4
04:00 - 05:00	0	5	5
05:00 - 06:00	2	17	18
06:00 - 07:00	13	34	47
07:00 - 08:00	92	70	162
08:00 - 09:00	89	73	162
09:00 - 10:00	54	52	106
10:00 - 11:00	60	62	122
11:00 - 12:00	87	79	167
12:00 - 13:00	92	79	171
13:00 - 14:00	103	107	210
14:00 - 15:00	98	129	227
15:00 - 16:00	106	134	240
16:00 - 17:00	96	111	207
17:00 - 18:00	105	74	180
18:00 - 19:00	53	47	100
19:00 - 20:00	59	48	107
20:00 - 21:00	37	31	67
21:00 - 22:00	18	18	36
22:00 - 23:00	14	15	29
23:00 - 24:00	12	13	25
Totale			
00:00 - 24:00	1198	1205	2403
07:00 - 19:00	1036	1017	2053
19:00 - 23:00	129	111	240
23:00 - 07:00	33	77	110
07:00 - 09:00	182	143	324
16:00 - 18:00	201	185	386

Gemiddelde weekdag (ma t/m zo)

Uren	Julianastraat	Raadhuisplein	Doorsnede
00:00 - 01:00	8	8	17
01:00 - 02:00	6	5	11
02:00 - 03:00	7	5	12
03:00 - 04:00	2	4	6
04:00 - 05:00	1	4	5
05:00 - 06:00	2	14	16
06:00 - 07:00	12	28	40
07:00 - 08:00	67	53	120
08:00 - 09:00	67	57	124
09:00 - 10:00	46	46	92
10:00 - 11:00	57	56	113
11:00 - 12:00	77	76	153
12:00 - 13:00	89	74	163
13:00 - 14:00	92	102	194
14:00 - 15:00	88	117	205
15:00 - 16:00	95	117	211
16:00 - 17:00	90	98	188
17:00 - 18:00	89	66	154
18:00 - 19:00	45	42	87
19:00 - 20:00	52	42	94
20:00 - 21:00	38	31	69
21:00 - 22:00	21	17	38
22:00 - 23:00	15	15	30
23:00 - 24:00	10	11	21
Totale			
00:00 - 24:00	1077	1087	2164
07:00 - 19:00	902	904	1806
19:00 - 23:00	126	105	231
23:00 - 07:00	48	78	127
07:00 - 09:00	134	111	244
16:00 - 18:00	179	163	342

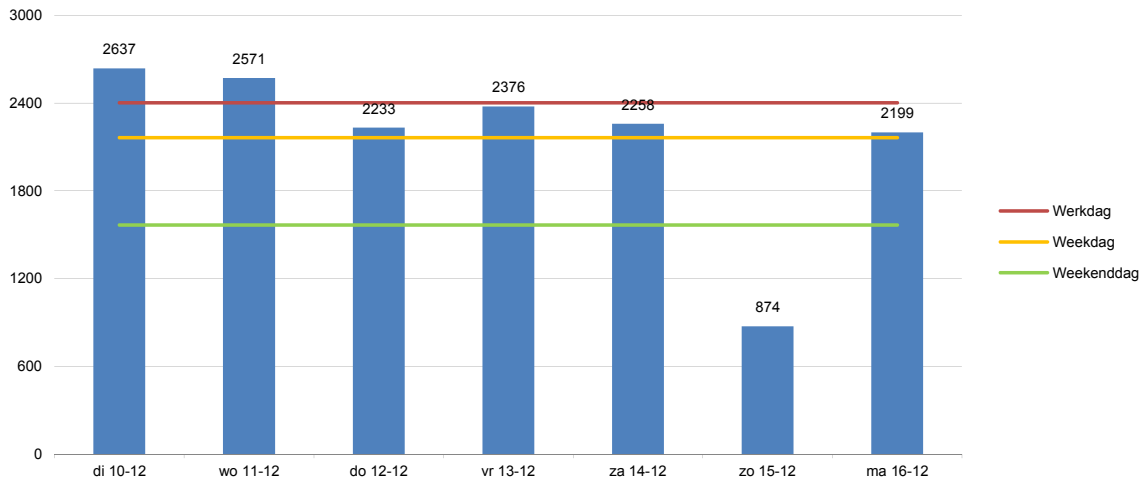
Overzicht 7

Intensiteiten per dag, fietsers

Locatie 14: Streekweg (Julianastraat - Raadhuisplein)

Uren	di 10-12	wo 11-12	do 12-12	vr 13-12	za 14-12	zo 15-12	ma 16-12	
00:00 - 01:00		6	4	10	7	28	62	0
01:00 - 2:00	0	2	4	7	2	19	43	1
02:00 - 3:00	0	3	1	6	1	17	53	2
03:00 - 4:00	0	4	5	4	5	8	12	1
04:00 - 5:00	0	5	5	3	5	4	5	8
05:00 - 06:00		22	23	22	16	15	2	9
06:00 - 07:00		67	49	49	32	40	5	36
07:00 - 08:00		187	158	172	162	24	7	132
08:00 - 09:00		189	183	168	161	47	11	110
09:00 - 10:00		136	128	111	105	105	10	52
10:00 - 11:00		122	125	115	136	151	31	112
11:00 - 12:00		175	160	143	206	193	48	149
12:00 - 13:00		170	180	145	183	225	61	178
13:00 - 14:00		254	196	198	215	230	78	189
14:00 - 15:00		255	252	184	204	211	90	239
15:00 - 16:00		276	248	233	225	196	86	216
16:00 - 17:00		206	243	173	199	207	76	213
17:00 - 18:00		197	202	166	160	119	62	173
18:00 - 19:00		95	98	103	94	76	33	108
19:00 - 20:00		121	114	90	84	97	30	125
20:00 - 21:00		56	92	48	77	115	32	64
21:00 - 22:00		35	36	36	40	69	14	35
22:00 - 23:00		36	29	25	28	44	17	28
23:00 - 24:00		18	36	22	29	18	6	19
Totalen								
00:00 - 24:00		2637	2571	2233	2376	2258	874	2199
07:00 - 19:00		2262	2173	1911	2050	1784	593	1871
19:00 - 23:00		248	271	199	229	325	93	252
23:00 - 07:00		127	127	123	97	149	188	76
07:00 - 09:00		376	341	340	323	71	18	242
16:00 - 18:00		403	445	339	359	326	138	386

Intensiteiten per dag



Overzicht 1

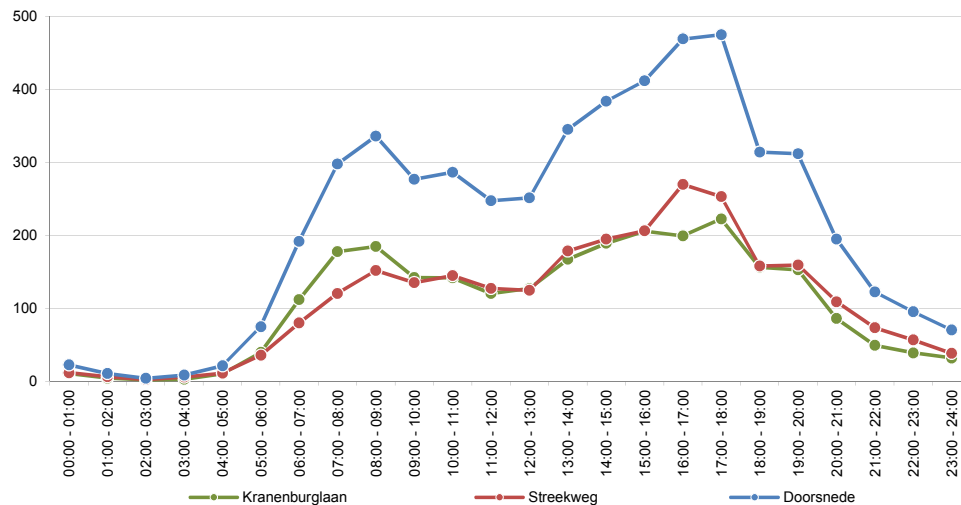
Samenvatting, motorvoertuigen

Locatie 15: Nieuweweg (Streekweg - Kranenburglaan)

Dagperiode	Werkdag		Weekdag		Zaterdag		Zondag	
	Abs	%	Abs	%	Abs	%	Abs	%
Etmaal (0-24 uur)	5223	100%	4788	100%	4522	100%	2881	100%
Dag (7-19 uur)	4096	78%	3782	79%	3711	82%	2284	79%
Avond (19-23 uur)	724	14%	645	13%	524	12%	369	13%
Nacht (23-7 uur)	403	8%	361	8%	287	6%	228	8%
Ochtendspits (7-9 uur)	634	12%	497	10%	244	5%	67	2%
Avondspits (16-18 uur)	944	18%	850	18%	693	15%	538	19%
Richting								
Kranenburglaan	2571	49%	2354	49%	2214	49%	1406	49%
Streekweg 2652		51%	2434	51%	2308	51%	1475	51%
Categorie								
Licht verkeer	4915	94%	4541	95%	4371	97%	2841	99%
Middel-zwaar verkeer	184	4%	146	3%	79	2%	23	1%
Zwaar verkeer	92	2%	71	1%	39	1%	3	0%
Overige voertuigen	33	1%	30	1%	33	1%	14	0%
Snelheid								
Gemiddelde snelheid	30	km/uur	30	km/uur	30	km/uur	33	km/uur
V85	39	km/uur	39	km/uur	39	km/uur	41	km/uur

Veel lage snelheden.

Intensiteitenverloop gemiddelde werkdag



Overzicht 2

Intensiteiten per richting en categorie, motorvoertuigen Locatie 15: Nieuweweg (Streekweg - Kranenburglaan)

Gemiddelde werkdag (ma t/m vr)

Uren	Kranenburglaan					Streekweg D					oorsnede				
	L	M	Z	O	Tot	L	M	Z	O	Tot	L	M	Z	O	Tot
00:00	11	0	0	0	11	11	0	0	0	12	22	0	0	0	22
01:00	4	0	0	0	4	5	1	0	0	6	9	1	0	0	10
02:00	1	0	0	0	2	2	0	0	0	2	3	0	0	0	4
03:00	3	0	0	0	3	5	1	0	0	6	8	1	0	0	8
04:00	10	0	0	0	10	11	0	0	0	11	21	0	0	0	21
05:00	37	1	0	0	39	32	2	1	1	35	69	3	1	1	75
06:00	109	2	1	0	112	77	2	1	0	80	186	3	2	0	192
07:00	167	5	4	1	178	111	6	3	1	120	278	11	8	1	298
08:00	171	7	6	1	185	136	10	4	2	152	308	16	9	3	336
09:00	130	9	3	0	142	120	10	3	1	135	250	19	6	2	277
10:00	131	7	3	1	142	128	13	3	1	145	258	20	7	1	287
11:00	110	6	3	1	120	117	6	3	1	127	228	13	6	2	248
12:00	117	4	3	2	127	113	7	4	1	124	231	11	7	2	251
13:00	152	9	5	2	167	166	8	4	1	178	318	16	9	2	345
14:00	177	8	3	1	189	178	10	5	2	195	355	18	8	4	384
15:00	195	6	3	1	206	194	8	4	1	206	389	14	7	2	412
16:00	188	5	5	2	199	249	12	6	3	270	437	16	11	5	469
17:00	215	3	2	2	222	244	6	3	0	253	458	9	6	2	475
18:00	154	0	2	1	156	152	4	0	1	158	306	4	2	2	314
19:00	151	1	0	1	153	155	2	1	1	159	306	3	1	1	312
20:00	85	1	0	1	86	107	2	0	0	109	191	2	0	1	195
21:00	49	0	0	0	49	72	1	0	0	73	120	1	0	0	122
22:00	39	0	0	0	39	56	0	0	0	56	95	0	0	0	95
23:00	31	0	0	0	32	38	0	0	0	38	69	1	0	0	70
Totalen															
00:00 - 24:00	2437	74	45	16	2571	2478	110	47	17	2651	4915	184	92	33	5223
07:00 - 19:00	1907	68	43	14	2033	1908	99	43	14	2064	3815	167	86	28	4096
19:00 3:00 -2	323	2	0	1	326	389	5	2	1	398	712	7	2	3	724
23:00 7:00 -C	206	4	2	0	212	181	6	2	1	190	387	10	4	1	402
07:00 - 09:00	339	12	10	2	362	247	16	7	2	272	586	27	17	4	634
16:00 8:00 -1	403	8	7	4	421	493	17	9	3	523	896	25	16	7	944

Gemiddelde weekdag (ma t/m zo)

Uren	Kranenburglaan					Streekweg D					oorsnede				
	L	M	Z	O	Tot	L	M	Z	O	Tot	L	M	Z	O	Tot
00:00	13	0	0	0	13	16	0	0	0	17	29	0	0	1	30
01:00	8	0	0	0	8	9	1	0	0	10	16	1	0	0	17
02:00	4	0	0	0	4	5	0	0	0	5	9	1	0	0	9
03:00	5	0	0	0	5	6	1	0	0	7	11	1	0	0	11
04:00	9	0	0	0	9	10	0	0	0	10	19	1	0	0	19
05:00	29	1	0	0	31	26	1	1	0	28	55	3	1	1	59
06:00	86	1	1	0	88	60	1	1	0	63	146	3	2	0	151
07:00	128	4	3	1	135	84	4	2	1	92	212	8	5	1	227
08:00	139	5	4	1	150	109	7	3	1	121	249	12	7	2	271
09:00	122	7	2	0	131	109	8	3	1	121	231	15	5	1	253
10:00	125	6	3	1	134	123	10	3	1	136	248	16	5	1	270
11:00	123	5	2	0	131	123	5	2	1	132	246	10	4	2	262
12:00	127	4	3	2	135	126	6	3	1	135	253	9	6	2	271
13:00	157	6	4	1	169	164	6	3	1	175	321	13	7	2	343
14:00	170	6	2	1	179	182	7	4	2	195	351	13	6	3	374
15:00	178	5	3	1	186	190	6	3	1	200	367	11	6	2	386
16:00	177	3	3	2	185	229	9	5	2	245	406	13	8	4	431
17:00	192	3	2	2	198	213	5	3	0	221	405	8	5	2	420
18:00	136	0	1	1	138	133	3	0	1	137	268	3	1	2	275
19:00	128	1	0	1	129	134	2	1	1	137	261	2	1	1	266
20:00	79	0	0	1	80	97	1	0	0	98	175	2	0	1	178
21:00	47	0	0	0	48	64	1	0	0	65	111	1	0	1	113
22:00	38	0	0	0	38	48	0	0	0	49	87	0	0	0	87
23:00	28	0	0	0	28	35	0	0	0	36	63	1	0	0	64
Totalen															
00:00 - 24:00	2246	59	35	15	2354	2295	87	37	15	2434	4541	146	71	30	4788
07:00 - 19:00	1773	54	33	13	1872	1786	78	34	13	1910	3558	132	67	25	3782
19:00 3:00 -2	292	1	0	2	295	342	4	1	1	349	635	5	2	3	645
23:00 7:00 -C	181	3	1	0	186	167	5	1	1	175	348	9	3	2	361
07:00 9:00 -C	267	9	8	2	285	194	12	5	2	212	461	21	13	4	497
16:00 8:00 -1	369	6	5	3	384	442	14	8	2	467	811	20	13	6	850

Overzicht 3

Intensiteiten per richting en snelheidsklasse, motorvoertuigen

Locatie 15: Nieuweweg (Streekweg - Kranenburglaan)

Gemiddelde weekdag (ma t/m zo)

		Snelheidsklassen (km/uur)														
		0-25	26-30	31-35	36-40	41-45	46-50	51-55	56-60	61-65	66-70	71-75	76-80	81-90	>90	Tot
Kranenburglaan																
00:00	4:00 - 2	550	445	610	510	187	40	8	3	1	0	0	0	0	0	2354
07:00	9:00 - 1	480	376	488	374	123	23	6	1	0	0	0	0	0	0	1872
19:00	3:00 - 2	53	52	81	71	29	7	2	1	0	0	0	0	0	0	295
23:00	7:00 - 0	17	18	41	65	35	9	1	1	0	0	0	0	0	0	186
07:00	9:00 - 0	58	44	77	72	27	5	1	0	0	0	0	0	0	0	285
16:00	8:00 - 1	119	81	89	69	20	4	1	0	0	0	0	0	0	0	384
Streekweg																
00:00	4:00 - 2	404	447	681	586	233	67	14	2	1	0	0	0	0	1	2434
07:00	9:00 - 1	360	373	540	438	156	36	6	1	0	0	0	0	0	0	1910
19:00	3:00 - 2	34	57	101	100	42	13	2	0	0	0	0	0	0	1	349
23:00	7:00 - 0	10	17	40	48	35	19	5	0	0	0	0	0	0	0	175
07:00	9:00 - 0	32	38	58	53	23	7	1	0	0	0	0	0	0	0	212
16:00	8:00 - 1	121	103	129	85	22	5	1	0	0	0	0	0	0	0	467

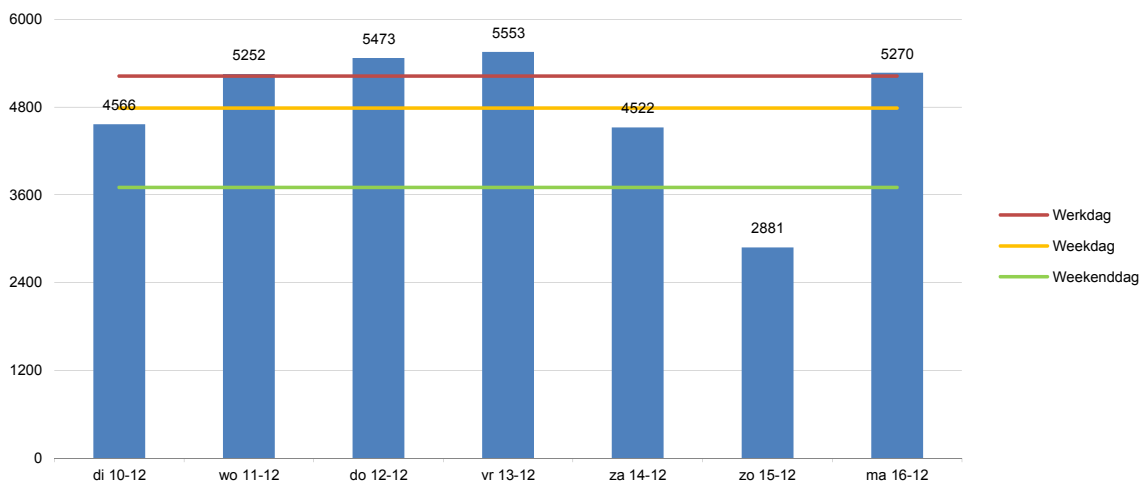
Overzicht 4

Intensiteiten per dag, motorvoertuigen

Locatie 15: Nieuweweg (Streekweg - Kranenburglaan)

Uren	di 10-12	wo 11-12	do 12-12	vr 13-12	za 14-12	zo 15-12	ma 16-12
00:00 - 01:00	26	16	25	33	47	52	11
01:00 - 02:00	8	9	8	19	29	41	8
02:00 - 3:00	0	1	5	6	13	33	4
03:00 - 4:00	0	9	9	8	7	10	9
04:00 - 05:00	22	20	18	22	18	13	23
05:00 - 06:00	76	71	77	73	28	10	77
06:00 - 07:00	204	188	173	198	77	19	196
07:00 - 08:00	314	273	313	273	72	25	317
08:00 - 09:00	343	325	333	301	172	42	379
09:00 - 10:00	271	254	283	295	276	107	282
10:00 - 11:00	200	300	291	365	313	146	277
11:00 - 12:00	4	296	323	315	379	219	300
12:00 - 13:00	14	320	310	316	415	222	297
13:00 - 14:00	279	367	354	361	404	273	366
14:00 - 15:00	329	426	380	418	412	288	366
15:00 - 16:00	395	411	379	441	391	255	433
16:00 - 17:00	458	437	493	507	385	285	451
17:00 - 18:00	467	442	491	500	308	253	476
18:00 - 19:00	293	304	328	310	184	169	335
19:00 - 20:00	363	291	362	273	180	125	270
20:00 - 21:00	218	198	208	204	146	128	147
21:00 - 22:00	117	131	126	129	111	70	108
22:00 - 23:00	94	90	110	98	87	46	84
23:00 - 24:00	61	69	74	92	65	32	54
Totalen							
00:00 - 24:00	4566	5252	5473	5553	4522	2881	5270
07:00 - 19:00	3367	4155	4278	4402	3711	2284	4279
19:00 - 23:00	792	710	806	704	524	369	609
23:00 - 07:00	407	387	389	447	287	228	382
07:00 - 09:00	657	598	646	574	244	67	696
16:00 - 18:00	925	879	984	1007	693	538	927

Intensiteiten per dag



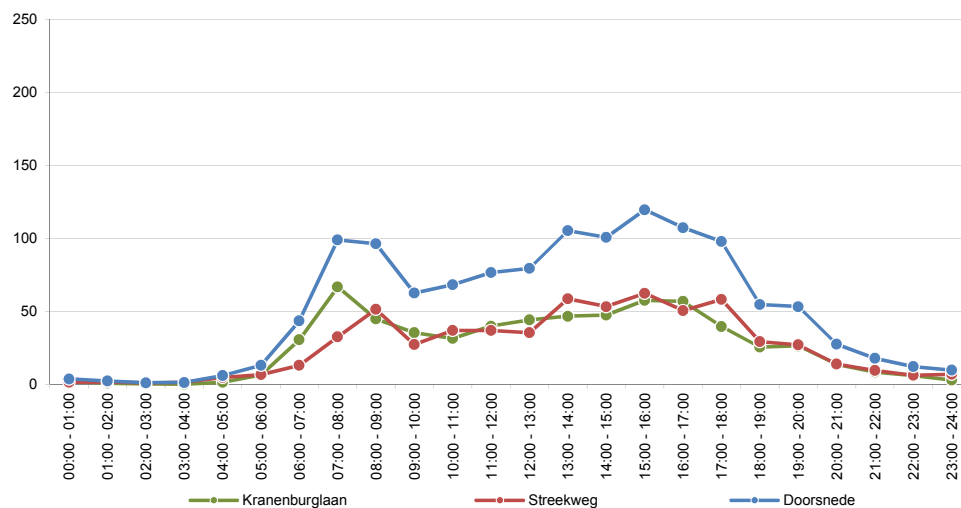
Overzicht 5

Samenvatting, fietsers

Locatie 15: Nieuweweg (Streekweg - Kranenburglaan)

Dagperiode	Werkdag		Weekdag		Zaterdag		Zondag	
	Abs	%	Abs	%	Abs	%	Abs	%
Etmaal (0-24 uur)	1257	100%	1131	100%	1096	100%	533	100%
Dag (7-19 uur)	1067	85%	945	84%	876	80%	404	76%
Avond (19-23 uur)	110	9%	105	9%	130	12%	55	10%
Nacht (23-7 uur)	80	6%	81	7%	90	8%	74	14%
Ochtendspits (7-9 uur)	195	16%	146	13%	36	3%	13	2%
Avondspits (16-18 uur)	205	16%	181	16%	154	14%	90	17%
Richting								
Kranenburglaan	633	50%	567	50%	553	50%	248	47%
Streekweg 624		50%	564	50%	543	50%	285	53%

Intensiteitenverloop gemiddelde werkdag



Overzicht 6

Intensiteiten per richting, fietsers

Locatie 15: Nieuweweg (Streekweg - Kranenburglaan)

Gemiddelde werkdag (ma t/m vr)

Uren	Kranenburglaan	Streekweg D	oorsnede
00:00 - 01:00	2	1	4
01:00 - 02:00	1	2	2
02:00 - 03:00	0	1	1
03:00 - 04:00	0	1	1
04:00 - 05:00	1	5	6
05:00 - 06:00	6	7	13
06:00 - 07:00	30	13	43
07:00 - 08:00	67	32	99
08:00 - 09:00	45	51	96
09:00 - 10:00	35	27	63
10:00 - 11:00	31	37	68
11:00 - 12:00	40	37	77
12:00 - 13:00	44	35	79
13:00 - 14:00	47	59	105
14:00 - 15:00	47	53	101
15:00 - 16:00	57	62	120
16:00 - 17:00	57	50	107
17:00 - 18:00	40	58	98
18:00 - 19:00	25	29	55
19:00 - 20:00	26	27	53
20:00 - 21:00	14	14	27
21:00 - 22:00	8	9	18
22:00 - 23:00	6	6	12
23:00 - 24:00	3	7	10
Totalen			
00:00 - 24:00	633	624	1257
07:00 - 19:00	535	532	1067
19:00 - 23:00	54	56	110
23:00 - 07:00	44	36	80
07:00 - 09:00	111	84	195
16:00 - 18:00	96	109	205

Gemiddelde weekdag (ma t/m zo)

Uren	Kranenburglaan	Streekweg D	oorsnede
00:00 - 01:00	3	4	7
01:00 - 02:00	2	5	7
02:00 - 03:00	2	2	4
03:00 - 04:00	1	2	3
04:00 - 05:00	2	4	5
05:00 - 06:00	5	5	10
06:00 - 07:00	24	11	35
07:00 - 08:00	49	24	73
08:00 - 09:00	34	39	73
09:00 - 10:00	30	25	55
10:00 - 11:00	32	33	64
11:00 - 12:00	39	35	74
12:00 - 13:00	41	32	74
13:00 - 14:00	43	54	97
14:00 - 15:00	46	50	96
15:00 - 16:00	49	57	106
16:00 - 17:00	50	46	96
17:00 - 18:00	36	49	85
18:00 - 19:00	24	27	51
19:00 - 20:00	24	25	49
20:00 - 21:00	15	15	29
21:00 - 22:00	7	9	16
22:00 - 23:00	5	6	11
23:00 - 24:00	2	7	9
Totalen			
00:00 - 24:00	567	564	1131
07:00 - 19:00	475	470	945
19:00 - 23:00	51	54	105
23:00 - 07:00	41	40	81
07:00 - 09:00	83	64	146
16:00 - 18:00	87	94	181

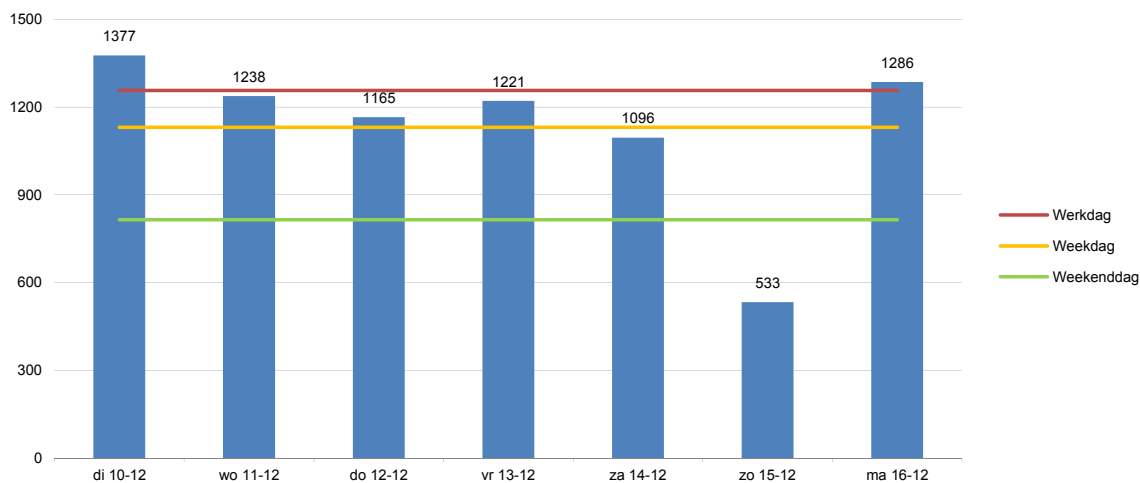
Overzicht 7

Intensiteiten per dag, fietsers

Locatie 15: Nieuweweg (Streekweg - Kranenburglaan)

Uren		di 10-12	wo 11-12	do 12-12	vr 13-12	za 14-12	zo 15-12	ma 16-12
00:00 - 1:00	0	2	3	6	7	20	9	0
01:00 - 2:00	0	2	3	4	2	15	23	0
02:00 - 3:00	0	2	0	0	0	5	20	3
03:00 - 4:00	0	0	3	0	1	5	9	2
04:00 - 5:00	0	4	9	4	9	2	6	4
05:00 - 06:00		21	9	8	10	6	0	17
06:00 - 07:00		45	45	43	42	25	2	42
07:00 - 08:00		114	99	97	90	18	1	95
08:00 - 09:00		116	92	95	91	18	12	87
09:00 - 10:00		80	48	50	78	45	24	57
10:00 - 11:00		64	73	64	80	86	24	60
11:00 - 12:00		47	80	81	98	110	27	77
12:00 - 13:00		46	80	80	107	79	39	84
13:00 - 14:00		102	110	101	107	108	47	106
14:00 - 15:00		104	122	82	92	116	55	103
15:00 - 16:00		135	121	120	99	97	47	123
16:00 - 17:00		123	102	95	88	86	51	128
17:00 - 18:00		133	82	72	86	68	39	116
18:00 - 19:00		76	54	57	34	45	38	52
19:00 - 20:00		81	43	54	32	46	29	56
20:00 - 21:00		37	24	21	33	54	15	22
21:00 - 22:00		20	18	10	16	16	7	25
22:00 - 23:00		10	8	14	9	14	4	19
23:00 - 24:00		13	10	7	10	12	5	8
Totalen								
00:00 - 24:00		1377	1238	1165	1221	1096	533	1286
07:00 - 19:00		1140	1063	994	1050	876	404	1088
19:00 - 23:00		148	93	99	90	130	55	122
23:00 - 07:00		89	82	72	81	90	74	76
07:00 - 09:00		230	191	192	181	36	13	182
16:00 - 18:00		256	184	167	174	154	90	244

Intensiteiten per dag



Elektronische tellingen Hoogkarspel

Dinsdag 10 december t/m maandag 16 december 2013

Overzicht 1

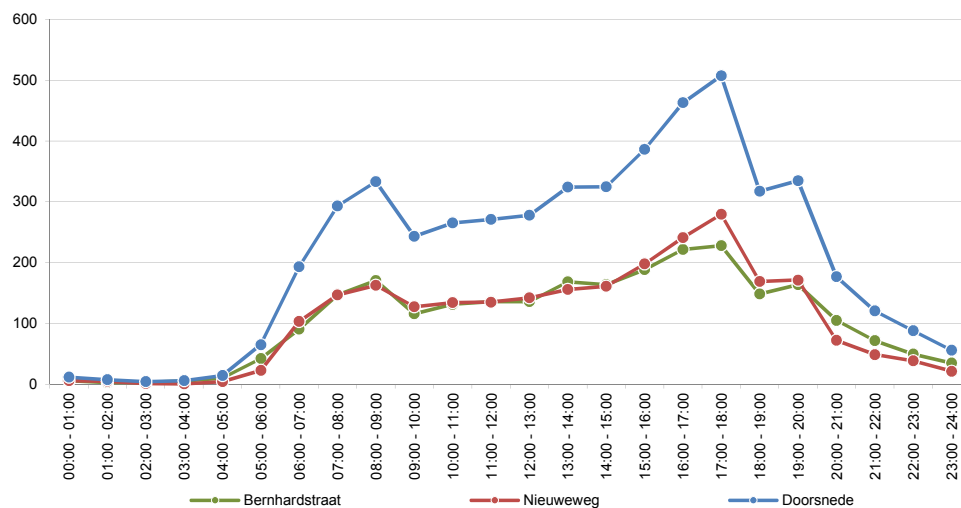
Samenvatting, motorvoertuigen

Locatie 16: Streekweg (Nieuweg - Bernhardstraat)

Dagperiode	Werkdag		Weekdag		Zaterdag		Zondag	
	Abs	%	Abs	%	Abs	%	Abs	%
Etmaal (0-24 uur)	5085	100%	4694	100%	4470	100%	2962	100%
Dag (7-19 uur)	4007	79%	3729	79%	3696	83%	2369	80%
Avond (19-23 uur)	720	14%	641	14%	506	11%	380	13%
Nacht (23-7 uur)	357	7%	324	7%	268	6%	213	7%
Ochtendspits (7-9 uur)	627	12%	487	10%	220	5%	59	2%
Avondspits (16-18 uur)	970	19%	871	19%	738	17%	509	17%
Richting								
Bernhardstraat	2539	50%	2348	50%	2234	50%	1507	51%
Nieuweg	2546	50%	2346	50%	2236	50%	1455	49%
Categorie								
Licht verkeer	4823	95%	4484	96%	4357	97%	2911	98%
Middel-zwaar verkeer	147	3%	117	2%	58	1%	23	1%
Zwaar verkeer	88	2%	68	1%	27	1%	7	0%
Overige voertuigen	26	1%	26	1%	28	1%	21	1%
Snelheid								
Gemiddelde snelheid	38	km/uur	39	km/uur	39	km/uur	42	km/uur
V85	48	km/uur	48	km/uur	48	km/uur	49	km/uur

Ontbrekende gegevens op dinsdag 12 december en vrijdag 13 december 2013. Intensiteiten van de weekdag zijn gebaseerd op een gewogen gemiddelde.

Intensiteitenverloop gemiddelde werkdag



Overzicht 2

Intensiteiten per richting en categorie, motorvoertuigen

Locatie 16: Streekweg (Nieuweweg - Bernhardstraat)

Gemiddelde werkdag (ma t/m vr)

Uren	Bernhardstraat					Nieuweweg					Doorsnede				
	L	M	Z	O	Tot	L	M	Z	O	Tot	L	M	Z	O	Tot
Uren															
00:00 1:00 - C	6	0	0	0	6	6	0	0	0	6	12	0	0	0	12
01:00 2:00 - C	3	0	0	0	3	5	0	0	0	5	7	0	0	0	7
02:00 3:00 - C	3	0	0	0	3	1	0	0	0	1	4	0	0	0	4
03:00 4:00 - C	5	0	0	0	5	1	0	0	0	1	5	0	0	0	6
04:00 5:00 - C	10	0	0	0	10	4	0	0	0	4	14	0	0	0	14
05:00 6:00 - C	40	2	0	0	42	22	0	0	0	23	62	3	0	0	65
06:00 7:00 - C	87	1	2	0	90	99	1	2	1	103	187	2	3	1	193
07:00 8:00 - C	133	9	3	1	147	139	3	4	1	147	272	12	7	2	293
08:00 9:00 - C	159	6	4	2	171	151	6	5	1	163	310	12	9	3	333
09:00 0:00 - 1	106	6	4	1	116	117	7	3	0	127	223	13	6	1	243
10:00 1:00 - 1	120	8	3	1	131	124	7	2	1	134	244	15	5	1	265
11:00 2:00 - 1	128	6	2	0	136	123	6	5	1	135	251	12	7	1	271
12:00 3:00 - 1	125	6	4	0	136	132	6	2	2	142	257	13	6	2	278
13:00 4:00 - 1	158	5	5	1	169	143	6	5	1	156	301	11	10	2	324
14:00 5:00 - 1	153	5	4	2	164	150	6	4	1	161	303	11	8	3	325
15:00 6:00 - 1	180	4	3	2	188	188	6	4	1	198	368	10	7	2	386
16:00 7:00 - 1	211	5	4	1	222	227	8	5	1	241	439	14	9	1	463
17:00 8:00 - 1	220	4	4	1	228	270	5	3	1	279	490	9	6	2	507
18:00 9:00 - 1	146	1	0	1	148	165	2	1	1	169	311	3	1	2	317
19:00 0:00 - 2	161	2	1	0	164	168	2	0	1	171	329	4	1	1	335
20:00 1:00 - 2	103	1	1	0	105	71	1	0	0	72	174	2	1	0	177
21:00 2:00 - 2	71	0	1	0	72	48	1	0	0	49	118	1	1	0	120
22:00 3:00 - 2	49	0	0	0	50	38	0	0	0	38	88	0	0	0	88
23:00 4:00 - 2	34	0	0	0	35	21	0	0	0	21	55	0	0	0	56
Totalen															
00:00 - 24:00	2410	73	43	12	2539	2413	74	45	14	2546	4823	147	88	26	5085
07:00 - 19:00	1839	65	39	12	1955	1929	68	43	12	2052	3769	133	82	23	4007
19:00 3:00 - 2	384	4	2	0	390	325	4	0	1	330	709	8	3	1	720
23:00 7:00 - C	187	5	2	0	194	159	1	2	1	163	346	6	4	1	357
07:00 9:00 - C	292	15	7	3	317	290	9	9	2	309	582	24	16	5	627
16:00 8:00 - 1	431	9	8	2	450	498	13	8	2	521	929	22	16	4	970

Gemiddelde weekenddag (ma t/m zo)

Uren	Bernhardstraat					Nieuweweg					Doorsnede				
	L	M	Z	O	Tot	L	M	Z	O	Tot	L	M	Z	O	Tot
Uren															
00:00 1:00 - C	12	0	0	0	12	10	0	0	0	10	22	0	0	0	22
01:00 2:00 - C	7	0	0	0	7	8	0	0	0	8	15	0	0	1	15
02:00 3:00 - C	5	0	0	0	5	4	0	0	0	4	9	0	0	0	9
03:00 4:00 - C	5	0	0	1	6	3	0	0	0	3	8	0	0	1	9
04:00 5:00 - C	9	0	0	0	9	3	0	0	0	3	13	0	0	0	13
05:00 6:00 - C	31	2	0	0	33	18	0	0	0	18	48	2	0	0	51
06:00 7:00 - C	68	1	1	0	70	78	1	1	1	81	145	2	3	1	151
07:00 8:00 - C	102	7	2	1	112	106	2	3	1	112	208	9	5	2	224
08:00 9:00 - C	123	4	3	1	132	123	4	4	1	132	246	9	7	2	264
09:00 0:00 - 1	95	4	3	0	102	111	6	2	0	119	206	10	5	1	221
10:00 1:00 - 1	118	6	2	0	127	121	5	2	1	129	239	11	4	2	256
11:00 2:00 - 1	134	5	2	0	141	128	6	4	1	138	262	11	5	1	279
12:00 3:00 - 1	139	5	3	1	147	139	5	2	1	147	277	10	5	2	293
13:00 4:00 - 1	164	4	4	1	173	152	5	4	1	162	316	9	7	3	335
14:00 5:00 - 1	168	4	3	2	176	156	4	3	1	165	324	8	6	3	341
15:00 6:00 - 1	175	3	2	1	182	180	5	3	1	190	356	8	5	2	372
16:00 7:00 - 1	200	5	4	1	208	212	6	4	1	223	411	11	8	2	432
17:00 8:00 - 1	194	3	3	1	200	232	4	2	1	239	426	7	5	2	440
18:00 9:00 - 1	127	1	0	1	129	141	2	0	1	145	268	3	1	2	273
19:00 0:00 - 2	135	1	1	0	138	144	1	0	1	146	279	3	1	1	284
20:00 1:00 - 2	94	1	0	0	95	68	1	0	0	70	162	2	0	0	165
21:00 2:00 - 2	65	0	0	0	66	44	1	0	0	45	109	1	0	0	111
22:00 3:00 - 2	45	0	0	0	45	36	0	0	0	36	81	0	0	0	82
23:00 4:00 - 2	32	0	0	0	32	21	0	0	0	21	53	0	0	0	54
Totalen															
00:00 - 24:00	2245	57	33	12	2348	2238	59	35	14	2346	4484	117	68	26	4694
07:00 - 19:00	1738	51	30	10	1829	1801	55	33	11	1900	3539	106	63	21	3729
19:00 3:00 - 2	339	3	2	0	344	293	3	0	1	297	631	6	2	2	641
23:00 7:00 - C	169	3	2	1	175	144	1	1	1	148	313	5	3	3	324
07:00 9:00 - C	225	11	5	2	244	229	7	7	1	244	454	18	12	4	487
16:00 8:00 - 1	393	7	7	1	409	444	10	6	2	463	837	18	13	3	871

Overzicht 3

Intensiteiten per richting en snelheidsklasse, motorvoertuigen Locatie 16: Streekweg (Nieuweweg - Bernhardstraat)

Gemiddelde weekdag (ma t/m zo)

		Snelheidsklassen (km/uur)														
		0-25	26-30	31-35	36-40	41-45	46-50	51-55	56-60	61-65	66-70	71-75	76-80	81-90	>90	Tot
Bernhardstraat																
00:00	4:00 - 2	176	174	306	574	600	348	117	36	11	3	1	0	0	0	2348
07:00	9:00 - 1	158	156	262	468	446	243	74	16	5	1	0	0	0	0	1829
19:00	3:00 - 2	13	15	36	83	103	62	21	7	3	0	0	0	0	0	344
23:00	7:00 - 0	6	4	8	23	51	43	22	13	3	2	0	0	0	0	175
07:00	9:00 - 0	17	17	29	62	60	35	17	4	1	0	0	0	0	0	244
16:00	8:00 - 1	48	39	62	98	96	48	14	3	1	0	0	0	0	0	409
Nieuweweg																
00:00	4:00 - 2	185	143	263	528	611	408	145	43	12	4	2	0	1	0	2346
07:00	9:00 - 1	168	128	233	448	491	304	93	25	6	3	1	0	0	0	1900
19:00	3:00 - 2	12	9	24	65	83	63	29	8	3	0	1	0	0	0	297
23:00	7:00 - 0	5	6	6	16	36	42	23	10	3	1	1	0	0	0	148
07:00	9:00 - 0	23	16	25	54	63	41	14	5	1	1	0	0	0	0	244
16:00	8:00 - 1	51	40	66	110	109	60	20	5	1	1	0	0	0	0	463

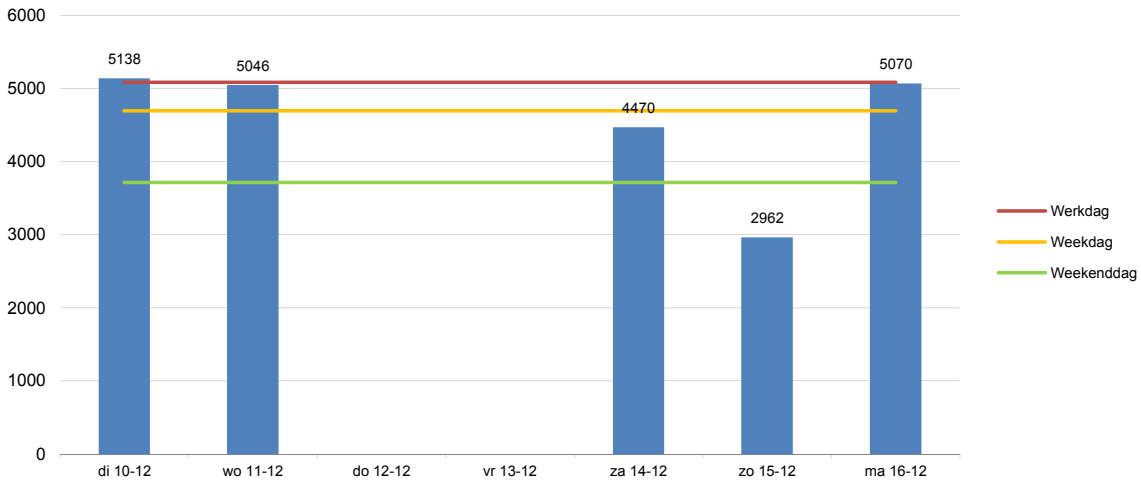
Overzicht 4

Intensiteiten per dag, motorvoertuigen

Locatie 16: Streekweg (Nieuweweg - Bernhardstraat)

Uren	di 10-12	wo 11-12	do 12-12	vr 13-12	za 14-12	zo 15-12	ma 16-12
00:00 - 01:00	13	11	15	-	46	53	11
01:00 - 02:00	8	9	9	-	25	46	5
02:00 - 03:00	1	8	4	-	5	38	3
03:00 - 04:00	5	5	9	-	12	23	7
04:00 - 05:00	12	14	12	-	11	9	16
05:00 - 06:00	61	61	66	-	19	11	73
06:00 - 07:00	209	187	164	-	75	13	184
07:00 - 08:00	316	264	330	-	75	25	300
08:00 - 09:00	343	305	357	-	145	34	352
09:00 - 10:00	244	239	261	-	230	98	247
10:00 - 11:00	243	287	272	-	306	158	266
11:00 - 12:00	280	260	363	-	356	243	273
12:00 - 13:00	243	322	321	-	413	250	269
13:00 - 14:00	308	319	350	-	407	318	346
14:00 - 15:00	296	338	350	-	442	323	340
15:00 - 16:00	409	373	441	441	405	264	377
16:00 - 17:00	477	452	463	545	419	288	460
17:00 - 18:00	535	497	-	533	319	221	490
18:00 - 19:00	313	319	-	329	179	147	320
19:00 - 20:00	346	335	-	298	179	132	324
20:00 - 21:00	194	170	-	170	150	120	167
21:00 - 22:00	126	125	-	119	98	76	110
22:00 - 23:00	100	84	-	87	79	52	80
23:00 - 24:00	56	62	-	75	75	20	50
Totalen							
00:00 - 24:00	5138	5046	-	-	4470	2962	5070
07:00 - 19:00	4007	3975	-	-	3696	2369	4040
19:00 - 23:00	766	714	-	674	506	380	681
23:00 - 07:00	365	357	-	-	268	213	349
07:00 - 09:00	659	569	687	-	220	59	652
16:00 - 18:00	1012	949	-	1078	738	509	950

Intensiteiten per dag



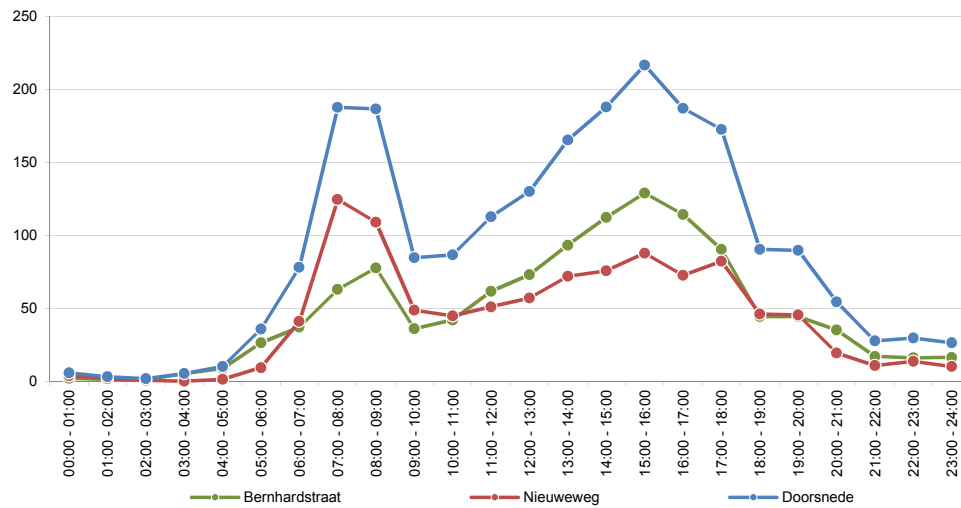
Overzicht 5

Samenvatting, fietsers

Locatie 16: Streekweg (Nieuweg - Bernhardstraat)

Dagperiode	Werkdag		Weekdag		Zaterdag		Zondag	
	Abs	%	Abs	%	Abs	%	Abs	%
Etmaal (0-24 uur)	2175	100%	1926	100%	1644	100%	961	100%
Dag (7-19 uur)	1808	83%	1574	82%	1267	77%	706	73%
Avond (19-23 uur)	201	9%	190	10%	233	14%	92	10%
Nacht (23-7 uur)	166	8%	162	8%	144	9%	163	17%
Ochtendspits (7-9 uur)	374	17%	278	14%	54	3%	20	2%
Avondspits (16-18 uur)	360	17%	305	16%	206	13%	134	14%
Richting								
Bernhardstraat	1147	53%	1013	53%	821	50%	532	55%
Nieuweg	1028	47%	913	47%	823	50%	429	45%

Intensiteitenverloop gemiddelde werkdag



Overzicht 6

Intensiteiten per richting, fietsers

Locatie 16: Streekweg (Nieuweweg - Bernhardstraat)

Gemiddelde werkdag (ma t/m vr)

Uren	Bernhardstraat	Nieuweweg	Doorsnede
00:00 - 01:00	2	4	6
01:00 - 02:00	1	2	3
02:00 - 03:00	1	1	2
03:00 - 04:00	5	0	5
04:00 - 05:00	9	1	10
05:00 - 06:00	26	9	36
06:00 - 07:00	37	41	78
07:00 - 08:00	63	125	188
08:00 - 09:00	78	109	187
09:00 - 10:00	36	49	85
10:00 - 11:00	42	45	87
11:00 - 12:00	62	51	113
12:00 - 13:00	73	57	130
13:00 - 14:00	93	72	165
14:00 - 15:00	112	76	188
15:00 - 16:00	129	88	217
16:00 - 17:00	114	73	187
17:00 - 18:00	90	82	173
18:00 - 19:00	44	46	90
19:00 - 20:00	44	45	90
20:00 - 21:00	35	19	54
21:00 - 22:00	17	11	28
22:00 - 23:00	16	14	30
23:00 - 24:00	16	10	26
Totalen			
00:00 - 24:00	1147	1028	2175
07:00 - 19:00	937	871	1808
19:00 - 23:00	112	89	201
23:00 - 07:00	98	68	166
07:00 - 09:00	141	234	374
16:00 - 18:00	205	155	360

Gemiddelde weekdag (ma t/m zo)

Uren	Bernhardstraat	Nieuweweg	Doorsnede
00:00 - 01:00	7	7	14
01:00 - 02:00	7	5	12
02:00 - 03:00	6	2	7
03:00 - 04:00	8	2	10
04:00 - 05:00	8	1	9
05:00 - 06:00	21	7	28
06:00 - 07:00	28	31	59
07:00 - 08:00	46	91	137
08:00 - 09:00	59	82	141
09:00 - 10:00	32	44	76
10:00 - 11:00	41	42	82
11:00 - 12:00	56	51	107
12:00 - 13:00	67	58	125
13:00 - 14:00	88	66	154
14:00 - 15:00	104	71	174
15:00 - 16:00	113	78	191
16:00 - 17:00	95	67	162
17:00 - 18:00	74	70	143
18:00 - 19:00	40	40	81
19:00 - 20:00	36	41	77
20:00 - 21:00	33	23	55
21:00 - 22:00	18	12	29
22:00 - 23:00	14	14	28
23:00 - 24:00	15	9	24
Totalen			
00:00 - 24:00	1013	913	1926
07:00 - 19:00	814	760	1574
19:00 - 23:00	101	89	190
23:00 - 07:00	98	64	162
07:00 - 09:00	105	173	278
16:00 - 18:00	169	136	305

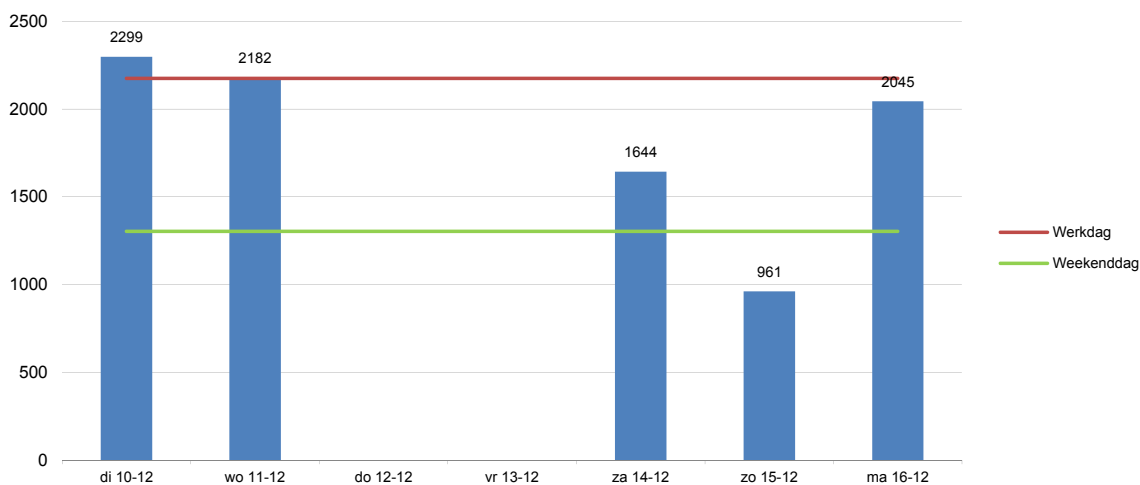
Overzicht 7

Intensiteiten per dag, fietsers

Locatie 16: Streekweg (Nieuweweg - Bernhardstraat)

Uren	di 10-12	wo 11-12	do 12-12	vr 13-12	za 14-12	zo 15-12	ma 16-12
00:00 - 01:00	9	8	15	-	27	40	0
01:00 - 02:00	3	4	6	-	27	42	2
02:00 - 03:00	1	1	3	-	15	29	3
03:00 - 04:00	4	5	3	-	7	33	7
04:00 - 05:00	9	11	9	-	6	5	10
05:00 - 06:00	40	34	35	-	16	1	33
06:00 - 07:00	80	64	75	-	22	3	90
07:00 - 08:00	198	186	188	-	17	3	179
08:00 - 09:00	203	182	179	-	37	17	175
09:00 - 10:00	80	96	74	-	70	39	78
10:00 - 11:00	90	92	88	-	102	42	78
11:00 - 12:00	104	117	86	-	119	65	117
12:00 - 13:00	115	149	127	-	149	75	126
13:00 - 14:00	198	147	163	-	170	79	151
14:00 - 15:00	207	185	142	-	179	101	172
15:00 - 16:00	250	197	207	155	158	98	203
16:00 - 17:00	183	207	248	167	114	85	171
17:00 - 18:00	192	167	-	135	92	49	159
18:00 - 19:00	84	94	-	64	60	53	93
19:00 - 20:00	110	80	-	49	61	31	79
20:00 - 21:00	49	61	-	66	89	26	53
21:00 - 22:00	27	25	-	26	50	18	31
22:00 - 23:00	37	29	-	25	33	17	23
23:00 - 24:00	26	41	-	21	24	10	12
Totalen							
00:00 - 24:00	2299	2182	-	-	1644	961	2045
07:00 - 19:00	1904	1819	-	-	1267	706	1702
19:00 - 23:00	223	195	-	166	233	92	186
23:00 - 07:00	172	168	-	-	144	163	157
07:00 - 09:00	401	368	367	-	54	20	354
16:00 - 18:00	375	374	-	302	206	134	330

Intensiteiten per dag

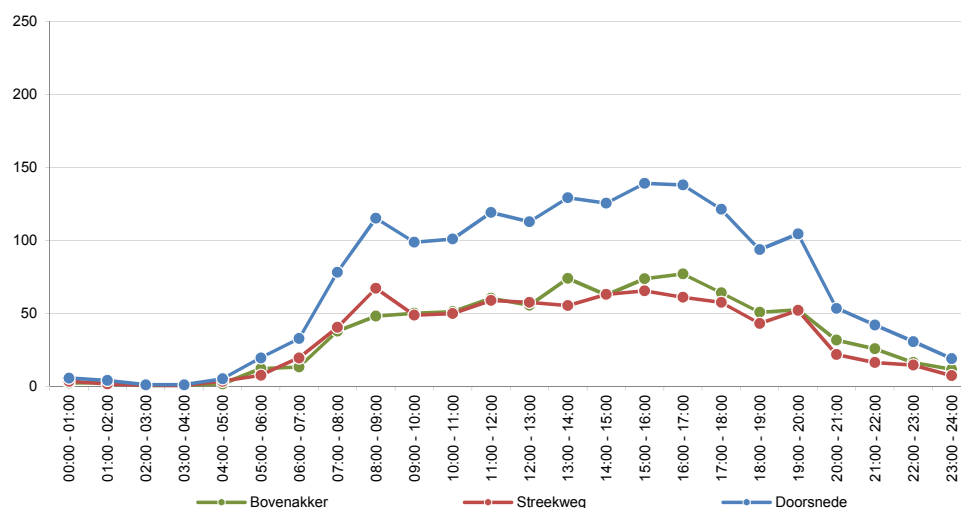


Overzicht 1

Samenvatting, motorvoertuigen Locatie 17: Duijvenbrug (Bovenakker - Streekweg)

Dagperiode	Werkdag		Weekdag		Zaterdag		Zondag	
	Abs	%	Abs	%	Abs	%	Abs	%
Etmaal (0-24 uur)	1689	100%	1533	100%	1376	100%	909	100%
Dag (7-19 uur)	1372	81%	1244	81%	1130	82%	719	79%
Avond (19-23 uur)	230	14%	206	13%	174	13%	117	13%
Nacht (23-7 uur)	87	5%	83	5%	72	5%	73	8%
Ochtendspits (7-9 uur)	193	11%	151	10%	62	5%	29	3%
Avondspits (16-18 uur)	259	15%	241	16%	226	16%	161	18%
Richting								
Bovenakker	874	52%	795	52%	732	53%	463	51%
Streekweg	815	48%	738	48%	644	47%	446	49%
Categorie								
Licht verkeer	1592	94%	1455	95%	1337	97%	885	97%
Middel-zwaar verkeer	61	4%	49	3%	23	2%	16	2%
Zwaar verkeer	21	1%	16	1%	3	0%	1	0%
Overige voertuigen	15	1%	14	1%	13	1%	7	1%
Snelheid								
Gemiddelde snelheid	34	km/uur	35	km/uur	36	km/uur	36	km/uur
V85	43	km/uur	43	km/uur	44	km/uur	44	km/uur

Intensiteitenverloop gemiddelde werkdag



Elektronische tellingen Hoogkarspel

Dinsdag 10 december t/m maandag 16 december 2013

Overzicht 2

Intensiteiten per richting en categorie, motorvoertuigen
Locatie 17: Duijvenbrug (Bovenakker - Streekweg)

Gemiddelde werkdag (ma t/m vr)

Uren	Bovenakker					Streekweg					Doorsnede				
	L	M	Z	O	Tot	L	M	Z	O	Tot	L	M	Z	O	Tot
00:00 1:00 - C	2	0	0	0	2	3	0	0	0	3	6	0	0	0	6
01:00 2:00 - C	2	0	0	0	2	2	0	0	0	2	4	0	0	0	4
02:00 3:00 - C	0	0	0	0	0	0	0	0	0	1	1	0	0	0	1
03:00 4:00 - C	0	0	0	0	1	0	0	0	0	0	1	0	0	0	1
04:00 5:00 - C	2	0	0	0	2	3	0	0	0	3	5	0	0	0	5
05:00 6:00 - C	12	0	0	0	12	7	0	0	0	7	19	0	0	0	19
06:00 7:00 - C	12	1	0	0	13	17	1	1	0	19	29	2	2	0	33
07:00 8:00 - C	36	1	0	0	38	38	1	1	0	40	75	2	1	0	78
08:00 9:00 - C	43	3	0	2	48	63	3	1	0	67	105	6	1	3	115
09:00 0:00 - 1	44	4	2	0	50	42	5	1	1	49	87	8	3	1	99
10:00 1:00 - 1	48	2	1	0	51	45	3	2	0	50	93	5	2	0	101
11:00 2:00 - 1	58	2	0	1	60	53	4	2	1	59	111	5	2	1	119
12:00 3:00 - 1	53	1	1	0	55	52	2	1	2	57	105	4	3	2	113
13:00 4:00 - 1	70	2	1	1	74	50	3	1	1	55	121	5	2	2	129
14:00 5:00 - 1	58	3	1	0	62	58	4	1	0	63	117	7	2	0	125
15:00 6:00 - 1	71	1	1	1	74	61	3	0	1	65	132	4	1	2	139
16:00 7:00 - 1	73	3	1	0	77	58	2	1	0	61	131	5	1	1	138
17:00 8:00 - 1	63	0	0	0	64	56	1	0	0	57	119	2	0	1	121
18:00 9:00 - 1	50	0	0	0	51	42	1	0	0	43	92	1	0	1	94
19:00 0:00 - 2	51	0	0	0	52	50	2	0	0	52	102	2	0	0	104
20:00 1:00 - 2	31	0	0	0	32	21	0	0	0	22	52	1	0	0	53
21:00 2:00 - 2	25	0	0	0	26	16	0	0	0	16	41	0	0	0	42
22:00 3:00 - 2	16	0	0	0	16	14	0	0	0	14	30	0	0	0	31
23:00 4:00 - 2	12	0	0	0	12	7	0	0	0	7	19	0	0	0	19
Totalen															
00:00 - 24:00	832	25	9	7	874	760	36	12	8	815	1592	61	21	15	1689
07:00 - 19:00	668	23	8	6	704	618	31	11	7	667	1285	54	18	14	1372
19:00 3:00 - 2	123	1	1	1	126	102	2	0	0	104	225	3	1	1	230
23:00 7:00 - C	42	1	1	0	44	40	2	1	0	43	82	4	2	0	87
07:00 9:00 - C	79	4	1	2	86	101	4	2	1	108	180	8	2	3	193
16:00 8:00 - 1	136	4	1	0	141	114	3	1	1	118	250	7	1	1	259

Gemiddelde weekenddag (ma t/m zo)

Uren	Bovenakker					Streekweg					Doorsnede				
	L	M	Z	O	Tot	L	M	Z	O	Tot	L	M	Z	O	Tot
00:00 1:00 - C	3	0	0	0	3	5	0	0	0	5	8	0	0	0	8
01:00 2:00 - C	3	0	0	0	3	3	0	0	0	3	6	0	0	0	6
02:00 3:00 - C	1	0	0	0	2	2	0	0	0	2	3	0	0	0	3
03:00 4:00 - C	1	0	0	0	1	1	0	0	0	1	2	0	0	0	2
04:00 5:00 - C	1	0	0	0	1	3	0	0	0	3	5	0	0	0	5
05:00 6:00 - C	9	0	0	0	9	5	1	0	0	6	14	1	0	0	15
06:00 7:00 - C	10	1	0	0	11	13	1	1	0	15	23	2	1	0	26
07:00 8:00 - C	27	1	0	0	28	30	1	1	0	31	56	2	1	0	59
08:00 9:00 - C	36	2	0	2	40	49	2	1	0	52	85	4	1	2	92
09:00 0:00 - 1	41	3	1	0	46	37	4	1	1	42	79	7	2	1	88
10:00 1:00 - 1	47	2	1	0	49	40	3	1	0	44	87	4	2	1	94
11:00 2:00 - 1	53	1	0	0	55	54	3	1	1	58	107	4	1	1	114
12:00 3:00 - 1	52	1	1	0	55	49	2	1	1	53	101	3	2	1	108
13:00 4:00 - 1	65	2	1	1	67	51	2	1	1	55	115	4	2	1	122
14:00 5:00 - 1	60	2	1	0	64	54	3	0	0	58	114	5	1	1	121
15:00 6:00 - 1	63	1	1	1	66	55	2	0	1	59	119	3	1	2	125
16:00 7:00 - 1	68	3	0	0	72	56	2	0	0	58	124	4	1	1	130
17:00 8:00 - 1	56	0	0	0	57	52	1	0	0	54	108	1	0	1	111
18:00 9:00 - 1	42	0	0	0	43	36	1	0	0	38	79	1	0	0	81
19:00 0:00 - 2	46	0	0	0	47	43	1	0	0	44	89	1	0	0	91
20:00 1:00 - 2	29	0	0	0	29	20	0	0	0	20	49	0	0	0	50
21:00 2:00 - 2	22	0	0	0	22	16	0	0	0	16	37	1	0	0	38
22:00 3:00 - 2	15	0	0	0	15	13	0	0	0	13	27	0	0	0	27
23:00 4:00 - 2	11	0	0	0	11	7	0	0	0	7	18	0	0	0	18
Totalen															
00:00 - 24:00	762	20	7	7	795	693	29	9	7	738	1455	49	16	14	1533
07:00 - 19:00	612	18	6	6	641	563	25	8	6	603	1175	43	14	12	1244
19:00 3:00 - 2	111	1	1	1	113	91	2	0	0	93	202	3	1	1	206
23:00 7:00 - C	39	1	0	1	41	38	2	1	0	42	77	4	1	1	83
07:00 9:00 - C	63	3	0	2	68	79	3	1	0	84	141	6	2	2	151
16:00 8:00 - 1	125	3	0	1	129	108	3	1	1	112	233	6	1	1	241

Overzicht 3

Intensiteiten per richting en snelheidsklasse, motorvoertuigen

Locatie 17: Duijvenbrug (Bovenakker - Streekweg)

Gemiddelde weekdag (ma t/m zo)

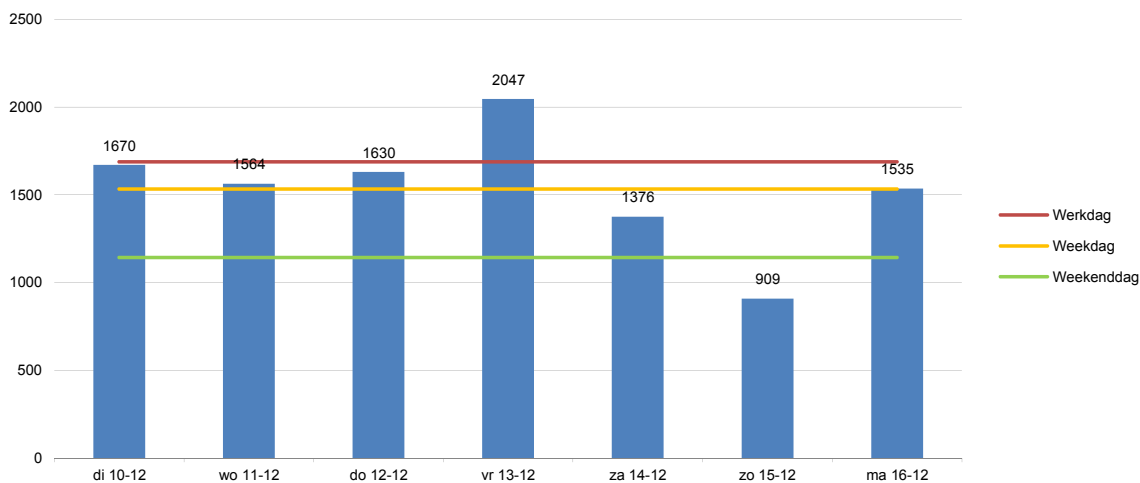
		Snelheidsklassen (km/uur)														
		0-25	26-30	31-35	36-40	41-45	46-50	51-55	56-60	61-65	66-70	71-75	76-80	81-90	>90	Tot
Bovenakker																
00:00	4:00 - 2	54	96	184	229	147	58	18	7	1	1	0	0	0	0	795
07:00	9:00 - 1	47	82	150	184	115	45	12	4	1	0	0	0	0	0	641
19:00	3:00 - 2	4	11	26	33	23	9	3	2	0	0	0	0	0	0	113
23:00	7:00 - 0	2	3	8	11	8	4	2	1	0	0	0	0	0	0	41
07:00	9:00 - 0	9	12	17	17	8	3	0	0	0	0	0	0	0	0	68
16:00	8:00 - 1	7	16	28	38	25	11	2	1	0	0	0	0	0	0	129
Streekweg																
00:00	4:00 - 2	74	110	207	198	100	32	12	4	0	1	0	0	0	0	738
07:00	9:00 - 1	67	96	174	158	75	24	7	2	0	0	0	0	0	0	603
19:00	3:00 - 2	3	10	26	28	18	5	2	1	0	0	0	0	0	0	93
23:00	7:00 - 0	4	4	8	11	8	3	3	1	0	0	0	0	0	0	42
07:00	9:00 - 0	14	16	24	20	6	3	1	0	0	0	0	0	0	0	84
16:00	8:00 - 1	8	14	33	31	17	6	2	1	0	0	0	0	0	0	112

Overzicht 4

Intensiteiten per dag, motorvoertuigen Locatie 17: Duijvenbrug (Bovenakker - Streekweg)

Uren	di 10-12	wo 11-12	do 12-12	vr 13-12	za 14-12	zo 15-12	ma 16-12	
00:00 - 01:00	0	6	4	7	8	11	17	3
01:00 - 02:00		1	4	2	10	7	18	3
02:00 - 03:00	0	0	1	2	1	5	14	1
03:00 - 04:00	0	1	3	1	0	4	6	0
04:00 - 05:00	0	8	2	7	5	7	1	3
05:00 - 06:00		21	17	19	18	6	1	22
06:00 - 07:00		29	32	25	45	12	6	32
07:00 - 08:00		72	78	74	78	12	8	89
08:00 - 09:00		114	97	122	131	50	21	112
09:00 - 10:00		108	85	70	142	93	32	88
10:00 - 11:00		77	87	89	171	102	48	81
11:00 - 12:00		128	92	103	178	116	83	95
12:00 - 13:00		103	94	108	153	117	72	106
13:00 - 14:00		101	103	129	180	117	93	133
14:00 - 15:00		109	121	123	168	133	89	106
15:00 - 16:00		134	111	122	194	103	76	134
16:00 - 17:00		125	136	129	162	127	93	138
17:00 - 18:00		140	139	145	59	99	68	124
18:00 - 19:00		101	113	90	90	61	36	74
19:00 - 20:00		124	102	108	97	70	44	91
20:00 - 21:00		58	60	50	60	40	40	39
21:00 - 22:00		58	34	44	41	39	19	32
22:00 - 23:00		27	34	37	36	25	14	19
23:00 - 24:00		25	15	24	20	20	10	10
Totale								
00:00 - 24:00	1670	1564	1630	2047	1376	909	1535	
07:00 - 19:00	1312	1256	1304	1706	1130	719	1280	
19:00 - 23:00	267	230	239	234	174	117	181	
23:00 - 07:00	91	78	87	107	72	73	74	
07:00 - 09:00	186	175	196	209	62	29	201	
16:00 - 18:00	265	275	274	221	226	161	262	

Intensiteiten per dag



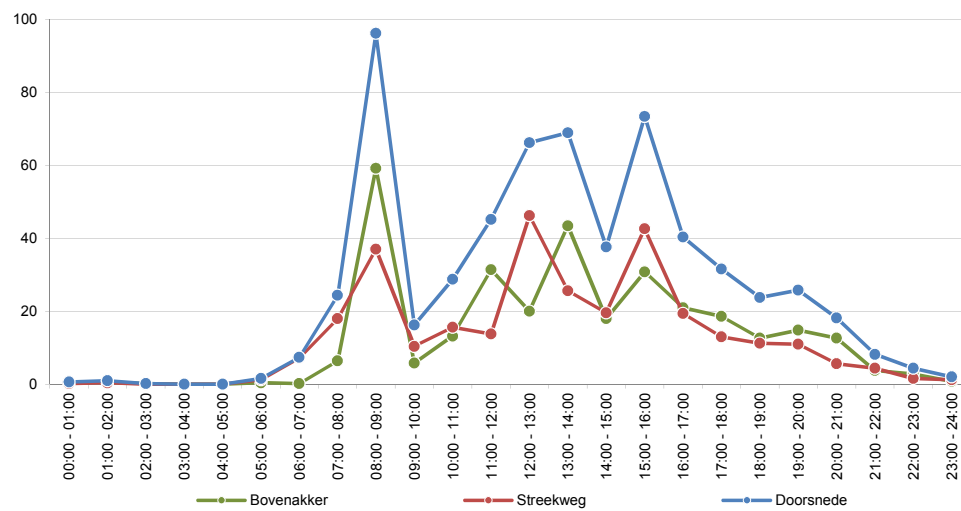
Overzicht 5

Samenvatting, fietsers

Locatie 17: Duijvenbrug (Bovenakker - Streekweg)

Dagperiode	Werkdag		Weekdag		Zaterdag		Zondag	
	Abs	%	Abs	%	Abs	%	Abs	%
Etmaal (0-24 uur)	622	100%	529	100%	395	100%	198	100%
Dag (7-19 uur)	553	89%	462	87%	310	78%	161	81%
Avond (19-23 uur)	57	9%	52	10%	69	17%	14	7%
Nacht (23-7 uur)	12	2%	15	3%	16	4%	23	12%
Ochtendspits (7-9 uur)	121	19%	88	17%	12	3%	2	1%
Avondspits (16-18 uur)	72	12%	65	12%	59	15%	35	18%
Richting								
Bovenakker	317	51%	268	51%	182	46%	107	54%
Streekweg	305	49%	261	49%	213	54%	91	46%

Intensiteitenverloop gemiddelde werkdag



Overzicht 6

Intensiteiten per richting, fietsers

Locatie 17: Duijvenbrug (Bovenakker - Streekweg)

Gemiddelde werkdag (ma t/m vr)

Uren	Bovenakker	Streekweg	Doorsnede
00:00 - 01:00	0	0	1
01:00 - 02:00	1	0	1
02:00 - 03:00	0	0	0
03:00 - 04:00	0	0	0
04:00 - 05:00	0	0	0
05:00 - 06:00	0	1	2
06:00 - 07:00	0	7	7
07:00 - 08:00	6	18	24
08:00 - 09:00	59	37	96
09:00 - 10:00	6	10	16
10:00 - 11:00	13	16	29
11:00 - 12:00	31	14	45
12:00 - 13:00	20	46	66
13:00 - 14:00	43	26	69
14:00 - 15:00	18	20	38
15:00 - 16:00	31	43	73
16:00 - 17:00	21	19	40
17:00 - 18:00	19	13	32
18:00 - 19:00	13	11	24
19:00 - 20:00	15	11	26
20:00 - 21:00	13	6	18
21:00 - 22:00	4	4	8
22:00 - 23:00	3	2	4
23:00 - 24:00	1	1	2
Totalen			
00:00 - 24:00	317	305	622
07:00 - 19:00	280	272	553
19:00 - 23:00	34	23	57
23:00 - 07:00	3	10	13
07:00 - 09:00	66	55	121
16:00 - 18:00	40	32	72

Gemiddelde weekdag (ma t/m zo)

Uren	Bovenakker	Streekweg	Doorsnede
00:00 - 01:00	1	1	2
01:00 - 02:00	1	0	1
02:00 - 03:00	1	0	1
03:00 - 04:00	0	1	1
04:00 - 05:00	0	0	0
05:00 - 06:00	0	1	1
06:00 - 07:00	0	5	5
07:00 - 08:00	5	14	18
08:00 - 09:00	43	27	70
09:00 - 10:00	5	10	15
10:00 - 11:00	11	13	25
11:00 - 12:00	26	14	39
12:00 - 13:00	17	37	54
13:00 - 14:00	34	23	57
14:00 - 15:00	19	18	37
15:00 - 16:00	25	34	60
16:00 - 17:00	19	17	36
17:00 - 18:00	16	13	29
18:00 - 19:00	11	10	21
19:00 - 20:00	13	11	23
20:00 - 21:00	11	5	16
21:00 - 22:00	4	4	8
22:00 - 23:00	2	2	4
23:00 - 24:00	1	1	3
Totalen			
00:00 - 24:00	268	261	529
07:00 - 19:00	232	230	462
19:00 - 23:00	30	22	52
23:00 - 07:00	5	9	15
07:00 - 09:00	47	41	88
16:00 - 18:00	35	30	65

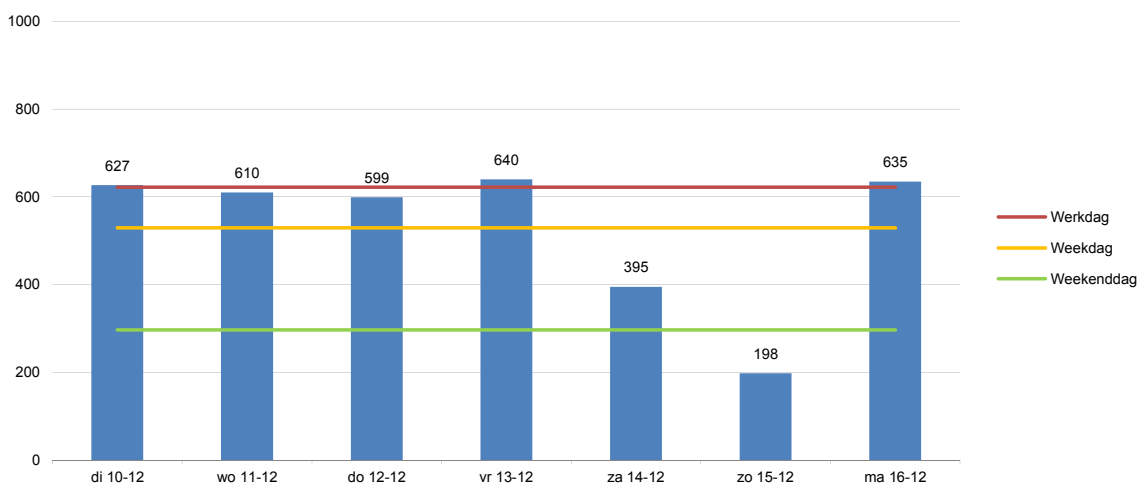
Overzicht 7

Intensiteiten per dag, fietsers

Locatie 17: Duijvenbrug (Bovenakker - Streekweg)

Uren		di 10-12	wo 11-12	do 12-12	vr 13-12	za 14-12	zo 15-12	ma 16-12
00:00 - 1:00	0	0	0	1	2	3	5	0
01:00 - 2:00	0	2	0	0	3	1	2	0
02:00 - 3:00	0	0	0	0	1	1	8	0
03:00 - 4:00	0	0	0	0	0	1	6	0
04:00 - 5:00	0	0	0	0	0	0	1	0
05:00 - 6:00	0	2	2	2	1	2	0	1
06:00 - 7:00	0	8	8	6	9	1	0	6
07:00 - 08:00		26	24	26	25	6	1	21
08:00 - 09:00		98	109	90	92	6	1	92
09:00 - 10:00		11	16	22	22	17	10	10
10:00 - 11:00		27	26	27	37	22	8	27
11:00 - 12:00		29	45	35	72	32	18	45
12:00 - 13:00		62	80	52	64	32	16	73
13:00 - 14:00		89	25	80	66	35	19	85
14:00 - 15:00		40	47	21	40	52	22	40
15:00 - 16:00		84	50	87	62	31	21	84
16:00 - 17:00		33	38	43	47	32	17	41
17:00 - 18:00		32	31	45	19	27	18	31
18:00 - 19:00		25	34	21	20	18	10	19
19:00 - 20:00		23	33	20	21	29	6	32
20:00 - 21:00		20	22	8	24	21	2	17
21:00 - 22:00		10	14	4	6	14	4	7
22:00 - 3:00	2	3	6	5	4	5	2	4
23:00 - 4:00	2	3	0	4	3	7	1	0
Totalen								
00:00 - 24:00		627	610	599	640	395	198	635
07:00 - 19:00		556	525	549	566	310	161	568
19:00 - 23:00		56	75	37	55	69	14	60
23:00 - 07:00		15	10	13	19	16	23	7
07:00 - 09:00		124	133	116	117	12	2	113
16:00 - 18:00		65	69	88	66	59	35	72

Intensiteiten per dag



Elektronische tellingen Hoogkarspel

Dinsdag 10 december t/m maandag 16 december 2013

Overzicht 1

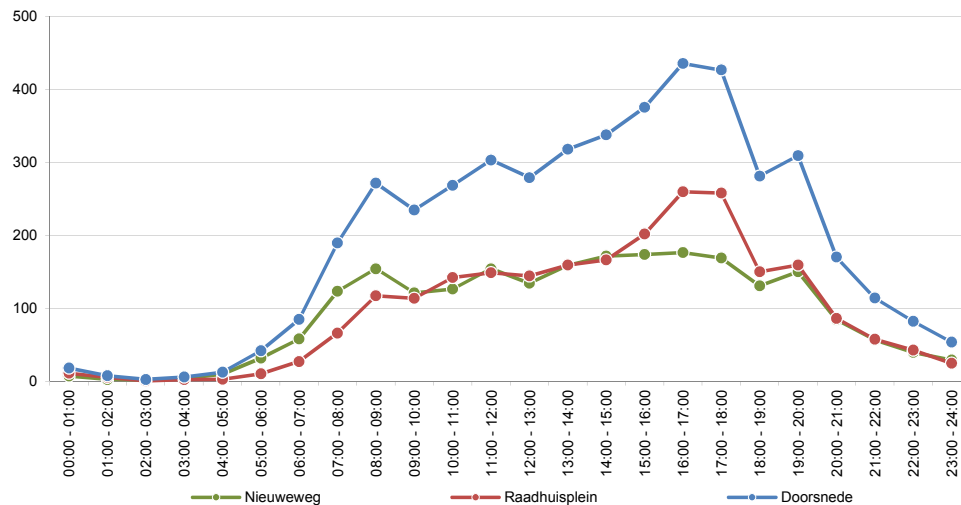
Samenvatting, motorvoertuigen

Locatie 18: Streekweg (Nieuwegeweg - Raadhuisplein)

Dagperiode	Werkdag		Weekdag		Zaterdag		Zondag	
	Abs	%	Abs	%	Abs	%	Abs	%
Etmaal (0-24 uur)	4622	100%	4389	100%	4729	100%	2883	100%
Dag (7-19 uur)	3720	80%	3554	81%	3937	83%	2341	81%
Avond (19-23 uur)	676	15%	606	14%	563	12%	303	11%
Nacht (23-7 uur)	226	5%	229	5%	229	5%	239	8%
Ochtendspits (7-9 uur)	461	10%	369	8%	218	5%	62	2%
Avondspits (16-18 uur)	862	19%	805	18%	797	17%	529	18%
Richting								
Nieuwegeweg	2266	49%	2152	49%	2306	49%	1427	49%
Raadhuisplein	2356	51%	2237	51%	2423	51%	1456	51%
Categorie								
Licht verkeer	4444	96%	4238	97%	4615	98%	2830	98%
Middelzwaar verkeer	112	2%	92	2%	65	1%	22	1%
Zwaar verkeer	38	1%	31	1%	19	0%	6	0%
Overige voertuigen	29	1%	28	1%	30	1%	25	1%
Snelheid								
Gemiddelde snelheid	17	km/uur	17	km/uur	16	km/uur	18	km/uur
V85	28	km/uur	28	km/uur	27	km/uur	29	km/uur

Veel lage snelheden.

Intensiteitenverloop gemiddelde werkdag



Overzicht 2

Intensiteiten per richting en categorie, motorvoertuigen

Locatie 18: Streekweg (Nieuweweg - Raadhuisplein)

Gemiddelde werkdag (ma t/m vr)

Uren	Nieuweweg					Raadhuisplein					Doorsnede									
	L	M	Z	O	Tot	L	M	Z	O	Tot	L	M	Z	O	Tot					
Uren																				
00:00	1:00	-	C	7	0	0	0	0	7	11	0	0	0	0	11	18	0	0	0	18
01:00	2:00	-	C	2	0	0	0	0	2	5	0	0	0	0	5	7	0	0	0	8
02:00	3:00	-	C	2	0	0	0	0	2	1	0	0	0	1	2	0	0	0	2	
03:00	4:00	-	C	3	0	0	0	0	3	2	1	0	0	2	5	1	0	0	6	
04:00	5:00	-	C	9	0	0	0	0	9	3	0	0	0	3	12	0	0	0	12	
05:00	6:00	-	C	28	4	0	0	0	32	10	0	0	0	10	38	4	0	0	42	
06:00	7:00	-	C	54	3	1	0	0	58	27	0	0	0	27	81	3	1	0	85	
07:00	8:00	-	C	112	9	1	1	1	123	61	1	2	2	66	173	10	3	3	189	
08:00	9:00	-	C	144	8	1	2	154	112	3	1	1	117	256	11	2	2	2	271	
09:00	0:00	-	1	113	6	1	1	1	121	106	5	1	1	114	219	12	2	2	235	
10:00	1:00	-	1	119	6	1	0	0	126	135	4	2	0	142	254	10	3	1	268	
11:00	2:00	-	1	147	5	1	1	1	154	144	3	1	1	149	291	8	2	1	303	
12:00	3:00	-	1	129	4	1	0	0	134	140	3	1	1	144	269	7	2	1	279	
13:00	4:00	-	1	150	6	1	2	2	159	154	2	1	2	159	304	9	2	4	318	
14:00	5:00	-	1	161	7	2	2	2	172	162	2	2	1	166	323	9	4	2	338	
15:00	6:00	-	1	166	4	2	2	2	174	194	3	2	2	202	360	7	4	4	375	
16:00	7:00	-	1	169	3	2	2	2	176	251	4	3	1	260	421	8	5	3	436	
17:00	8:00	-	1	166	2	1	1	1	169	251	2	3	2	258	417	3	4	2	427	
18:00	9:00	-	1	128	2	0	1	1	131	147	2	1	0	150	275	4	2	1	281	
19:00	0:00	-	2	147	2	1	1	1	150	157	1	1	1	159	303	2	1	2	309	
20:00	1:00	-	2	83	1	0	0	0	84	85	0	0	0	86	168	1	0	0	170	
21:00	2:00	-	2	56	0	0	0	0	56	57	0	0	0	58	113	0	0	0	114	
22:00	3:00	-	2	39	0	0	0	0	40	42	0	0	0	43	82	0	0	0	82	
23:00	4:00	-	2	28	0	0	0	0	29	25	0	0	0	25	53	0	0	0	53	
Totalen																				
00:00 - 24:00				2161	74	16	15	2266	2283	38	22	13	2356	4444	112	38	29	4622		
07:00 - 19:00				1703	62	14	14	1794	1859	35	20	12	1927	3562	98	35	26	3720		
19:00	3:00	-	2	325	3	1	1	330	342	1	1	2	346	667	4	2	3	676		
23:00	7:00	-	C	133	9	1	0	142	82	1	0	0	83	215	10	1	0	226		
07:00	9:00	-	C	256	17	2	2	278	173	4	3	3	183	429	21	5	5	461		
16:00	8:00	-	1	335	5	2	3	345	503	6	6	3	517	838	11	9	5	862		

Gemiddelde weekdag (ma t/m zo)

Uren	Nieuweweg					Raadhuisplein					Doorsnede								
	L	M	Z	O	Tot	L	M	Z	O	Tot	L	M	Z	O	Tot				
Uren																			
00:00	1:00	-	C	11	0	0	0	0	11	16	0	0	0	16	27	0	0	0	27
01:00	2:00	-	C	6	0	0	0	0	6	7	0	0	0	8	13	0	0	0	13
02:00	3:00	-	C	5	0	0	0	0	5	5	0	0	0	5	10	0	0	0	10
03:00	4:00	-	C	6	0	0	0	0	7	4	0	0	0	5	10	1	0	0	11
04:00	5:00	-	C	8	0	0	0	0	8	4	0	0	0	4	11	0	0	0	12
05:00	6:00	-	C	22	3	0	0	0	25	9	0	0	0	9	31	3	0	0	34
06:00	7:00	-	C	43	3	1	0	0	46	22	0	0	0	22	65	3	1	0	68
07:00	8:00	-	C	86	7	1	1	1	94	48	1	2	1	52	134	8	2	2	146
08:00	9:00	-	C	116	7	1	1	1	125	95	2	1	1	98	211	9	1	2	223
09:00	0:00	-	1	105	5	1	1	1	112	102	4	1	1	108	207	10	1	2	220
10:00	1:00	-	1	117	5	1	0	0	123	131	3	2	0	136	248	8	2	1	259
11:00	2:00	-	1	152	4	1	1	1	158	145	2	1	1	149	297	7	2	1	307
12:00	3:00	-	1	138	3	1	1	1	143	144	3	1	1	148	282	6	2	2	291
13:00	4:00	-	1	159	5	1	2	2	168	162	2	1	2	167	321	7	2	4	335
14:00	5:00	-	1	165	6	2	1	1	175	166	2	1	1	170	332	8	3	2	345
15:00	6:00	-	1	162	3	1	2	2	169	197	3	2	1	204	359	6	4	4	372
16:00	7:00	-	1	167	3	1	1	1	172	236	3	3	1	243	403	6	4	2	415
17:00	8:00	-	1	159	2	0	1	1	163	223	1	3	1	228	382	3	3	2	391
18:00	9:00	-	1	116	2	0	1	1	119	129	1	1	0	131	245	3	1	1	250
19:00	0:00	-	2	124	1	0	1	1	127	137	1	1	1	139	261	2	1	2	265
20:00	1:00	-	2	75	1	0	0	0	76	79	0	0	0	80	154	1	0	0	155
21:00	2:00	-	2	55	0	0	0	0	56	52	0	0	0	52	107	0	0	0	108
22:00	3:00	-	2	39	0	0	0	0	39	38	0	0	0	39	77	0	0	0	78
23:00	4:00	-	2	26	0	0	0	0	27	25	0	0	0	25	51	1	0	0	52
Totalen																			
00:00 - 24:00				2062	62	13	15	2152	2175	30	18	14	2237	4238	92	31	28	4389	
07:00 - 19:00				1643	52	11	13	1719	1779	28	17	12	1835	3422	80	28	25	3554	
19:00	3:00	-	2	293	3	1	1	297	305	1	1	2	309	598	4	2	3	606	
23:00	7:00	-	C	126	8	1	1	135	91	1	0	0	93	217	9	1	1	228	
07:00	9:00	-	C	202	13	2	2	219	143	3	2	2	150	345	17	4	4	369	
16:00	8:00	-	1	326	5	2	2	335	459	4	5	2	471	785	9	7	4	805	

Overzicht 3

Intensiteiten per richting en snelheidsklasse, motorvoertuigen Locatie 18: Streekweg (Nieuweweg - Raadhuisplein)

Gemiddelde weekdag (ma t/m zo)

	Snelheidsklassen (km/uur)														Tot
	0-25	26-30	31-35	36-40	41-45	46-50	51-55	56-60	61-65	66-70	71-75	76-80	81-90	>90	
Nieuweweg															
00:00 - 24:00	1358	571	178	35	5	1	1	0	0	0	0	0	1	2	2152
07:00 - 19:00	1142	431	119	21	2	1	1	0	0	0	0	0	1	2	1719
19:00 3:00 - 2	165	96	28	7	1	0	0	0	0	0	0	0	0	1	297
23:00 7:00 - 0	50	44	31	8	1	0	0	0	0	0	0	0	0	0	135
07:00 9:00 - 0	115	72	26	5	1	0	0	0	0	0	0	0	0	0	219
16:00 8:00 - 1	243	72	15	3	0	0	0	0	0	0	0	0	0	1	335
Raadhuisplein															
00:00 - 24:00	1903	285	40	6	1	0	0	0	0	0	0	0	0	0	2237
07:00 - 19:00	1588	213	29	3	1	0	0	0	0	0	0	0	0	0	1835
19:00 3:00 - 2	243	56	8	2	0	0	0	0	0	0	0	0	0	0	309
23:00 7:00 - 0	72	16	4	1	0	0	0	0	0	0	0	0	0	0	93
07:00 9:00 - 0	124	21	4	0	0	0	0	0	0	0	0	0	0	0	150
16:00 8:00 - 1	406	56	7	1	0	0	0	0	0	0	0	0	0	0	471

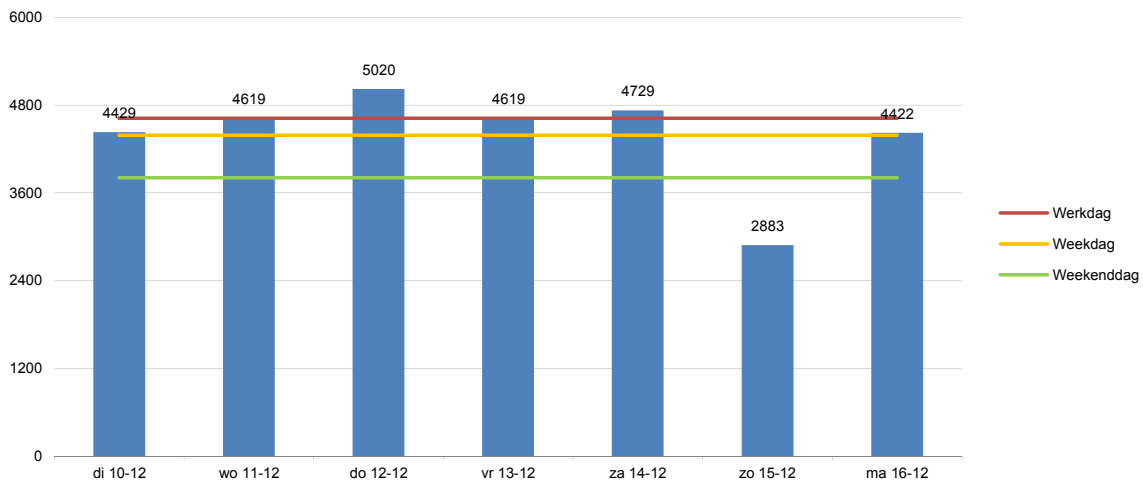
Overzicht 4

Intensiteiten per dag, motorvoertuigen

Locatie 18: Streekweg (Nieuweweg - Raadhuisplein)

Uren	di 10-12	wo 11-12	do 12-12	vr 13-12	za 14-12	zo 15-12	ma 16-12
00:00 - 01:00	15	14	21	27	38	61	13
01:00 - 02:00	6	5	6	12	13	43	9
02:00 - 3:00	0	0	3	4	2	11	3
03:00 - 4:00	0	7	6	7	4	13	4
04:00 - 05:00	12	11	16	10	10	12	12
05:00 - 06:00	41	36	46	43	25	8	42
06:00 - 07:00	80	97	70	92	45	10	85
07:00 - 08:00	196	181	210	186	56	20	174
08:00 - 09:00	274	255	299	245	162	42	284
09:00 - 10:00	238	230	242	225	288	81	238
10:00 - 11:00	271	243	287	302	331	140	239
11:00 - 12:00	279	278	337	318	398	234	303
12:00 - 13:00	251	302	275	301	406	239	265
13:00 - 14:00	296	332	332	309	446	306	322
14:00 - 15:00	300	356	365	316	424	303	352
15:00 - 16:00	378	362	392	367	421	309	378
16:00 - 17:00	400	426	489	445	453	271	419
17:00 - 18:00	397	434	456	442	344	258	404
18:00 - 19:00	267	287	324	283	208	138	244
19:00 - 20:00	313	302	366	286	202	110	279
20:00 - 21:00	155	194	192	172	143	93	139
21:00 - 22:00	122	115	131	103	128	57	99
22:00 - 23:00	85	89	106	65	90	43	66
23:00 - 24:00	46	61	47	64	74	20	49
Totalen							
00:00 - 24:00	4429	4619	5020	4619	4729	2883	4422
07:00 - 19:00	3547	3686	4008	3739	3937	2341	3622
19:00 - 23:00	675	700	795	626	563	303	583
23:00 - 07:00	207	233	217	254	229	239	217
07:00 - 09:00	470	436	509	431	218	62	458
16:00 - 18:00	797	860	945	887	797	529	823

Intensiteiten per dag



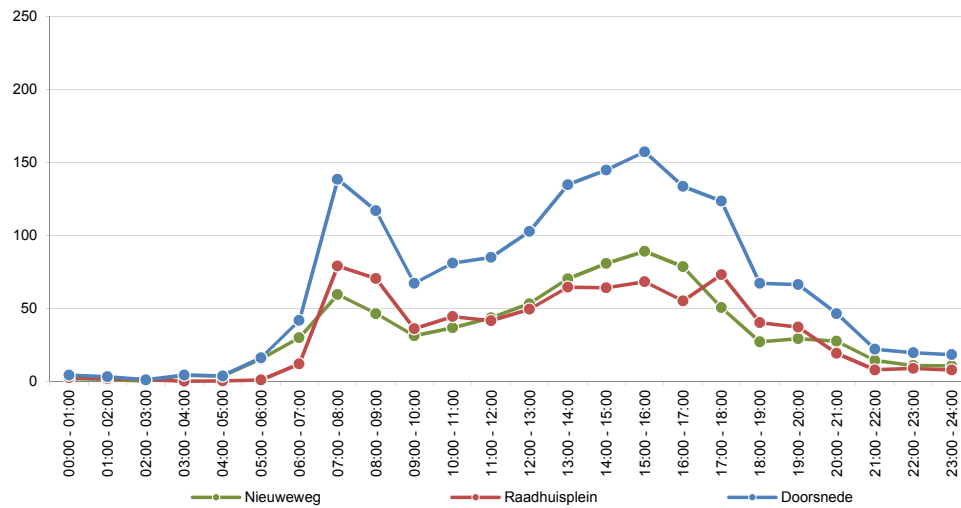
Overzicht 5

Samenvatting, fietsers

Locatie 18: Streekweg (Nieuwegeweg - Raadhuisplein)

Dagperiode	Werkdag		Weekdag		Zaterdag		Zondag	
	Abs	%	Abs	%	Abs	%	Abs	%
Etmaal (0-24 uur)	1598	100%	1455	100%	1400	100%	797	100%
Dag (7-19 uur)	1352	85%	1201	83%	1073	77%	577	72%
Avond (19-23 uur)	154	10%	152	10%	215	15%	78	10%
Nacht (23-7 uur)	92	6%	102	7%	112	8%	142	18%
Ochtendspits (7-9 uur)	255	16%	191	13%	39	3%	19	2%
Avondspits (16-18 uur)	257	16%	224	15%	172	12%	111	14%
Richting								
Nieuwegeweg	814	51%	729	50%	658	47%	375	47%
Raadhuisplein 784		49%	726	50%	742	53%	422	53%

Intensiteitenverloop gemiddelde werkdag



Overzicht 6

Intensiteiten per richting, fietsers

Locatie 18: Streekweg (Nieuwegeweg - Raadhuisplein)

Gemiddelde werkdag (ma t/m vr)

Uren	Nieuwegeweg	Raadhuisplein D	oorsnede
00:00 - 01:00	2	2	4
01:00 - 02:00	1	2	3
02:00 - 03:00	0	1	1
03:00 - 04:00	4	0	4
04:00 - 05:00	3	0	4
05:00 - 06:00	15	1	16
06:00 - 07:00	30	12	42
07:00 - 08:00	59	79	138
08:00 - 09:00	46	70	117
09:00 - 10:00	31	36	67
10:00 - 11:00	37	44	81
11:00 - 12:00	43	41	85
12:00 - 13:00	53	49	103
13:00 - 14:00	70	64	135
14:00 - 15:00	81	64	145
15:00 - 16:00	89	68	157
16:00 - 17:00	79	55	134
17:00 - 18:00	50	73	123
18:00 - 19:00	27	40	67
19:00 - 20:00	29	37	66
20:00 - 21:00	27	19	46
21:00 - 22:00	14	8	22
22:00 - 23:00	11	9	20
23:00 - 24:00	11	8	18
Totalen			
00:00 - 24:00	814	784	1598
07:00 - 19:00	666	685	1352
19:00 - 23:00	82	73	154
23:00 - 07:00	66	26	92
07:00 - 09:00	106	149	255
16:00 - 18:00	129	128	257

Gemiddelde weekdag (ma t/m zo)

Uren	Nieuwegeweg	Raadhuisplein D	oorsnede
00:00 - 01:00	5	6	11
01:00 - 02:00	3	5	8
02:00 - 03:00	4	5	9
03:00 - 04:00	5	1	6
04:00 - 05:00	3	1	4
05:00 - 06:00	12	1	13
06:00 - 07:00	24	11	35
07:00 - 08:00	44	58	101
08:00 - 09:00	36	53	89
09:00 - 10:00	27	34	61
10:00 - 11:00	36	43	79
11:00 - 12:00	40	41	81
12:00 - 13:00	50	51	101
13:00 - 14:00	65	59	124
14:00 - 15:00	79	61	140
15:00 - 16:00	78	64	142
16:00 - 17:00	66	53	120
17:00 - 18:00	43	62	104
18:00 - 19:00	25	35	59
19:00 - 20:00	26	34	59
20:00 - 21:00	26	22	48
21:00 - 22:00	15	9	24
22:00 - 23:00	10	10	20
23:00 - 24:00	9	7	16
Totalen			
00:00 - 24:00	729	726	1455
07:00 - 19:00	588	613	1201
19:00 - 23:00	77	75	152
23:00 - 07:00	64	37	102
07:00 - 09:00	80	111	191
16:00 - 18:00	109	115	224

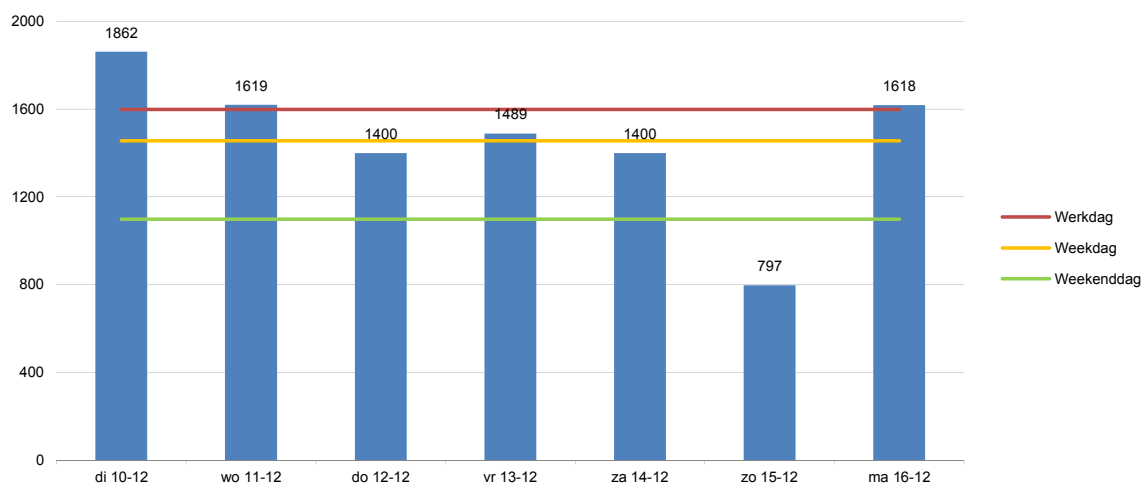
Overzicht 7

Intensiteiten per dag, fietsers

Locatie 18: Streekweg (Nieuweweg - Raadhuisplein)

Uren		di 10-12	wo 11-12	do 12-12	vr 13-12	za 14-12	zo 15-12	ma 16-12
00:00 - 1:00	0	5	3	9	3	18	38	1
01:00 - 2:00	0	3	5	4	1	13	31	2
02:00 - 3:00	0	3	0	1	0	20	35	1
03:00 - 4:00	0	4	5	4	4	4	16	4
04:00 - 5:00	0	5	3	1	4	4	6	5
05:00 - 06:00		24	16	18	8	10	2	14
06:00 - 07:00		65	44	36	28	31	6	35
07:00 - 08:00		161	128	134	120	15	3	149
08:00 - 09:00		148	124	109	92	24	16	111
09:00 - 10:00		86	80	52	61	67	24	57
10:00 - 11:00		79	87	73	106	115	32	60
11:00 - 12:00		81	103	60	104	92	49	76
12:00 - 13:00		104	103	100	103	129	67	103
13:00 - 14:00		153	123	120	134	122	71	143
14:00 - 15:00		180	140	114	139	163	92	151
15:00 - 16:00		187	152	165	117	124	84	165
16:00 - 17:00		152	139	96	144	98	72	137
17:00 - 18:00		161	104	112	102	74	39	138
18:00 - 19:00		74	64	63	58	50	28	77
19:00 - 20:00		81	65	55	43	59	26	87
20:00 - 21:00		44	59	29	57	83	22	43
21:00 - 22:00		25	20	21	19	46	12	25
22:00 - 23:00		24	23	14	18	27	18	19
23:00 - 24:00		13	29	10	24	12	8	15
Totalen								
00:00 - 24:00		1862	1619	1400	1489	1400	797	1618
07:00 - 19:00		1566	1347	1198	1280	1073	577	1367
19:00 - 23:00		174	167	119	137	215	78	174
23:00 - 07:00		122	105	83	72	112	142	77
07:00 - 09:00		309	252	243	212	39	19	260
16:00 - 18:00		313	243	208	246	172	111	275

Intensiteiten per dag

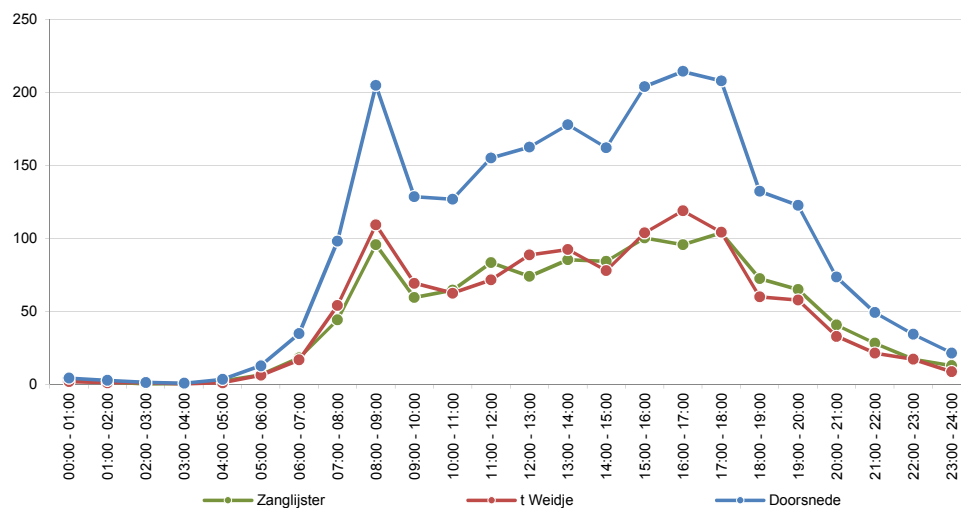


Overzicht 1

Samenvatting, motorvoertuigen
Locatie 19: Noordervoert (Zanglijster - 't Weidje)

Dagperiode	Werkdag		Weekdag		Zaterdag		Zondag	
	Abs	%	Abs	%	Abs	%	Abs	%
Etmaal (0-24 uur)	2334	100%	2100	100%	1842	100%	1188	100%
Dag (7-19 uur)	1974	85%	1769	84%	1533	83%	976	82%
Avond (19-23 uur)	279	12%	249	12%	218	12%	127	11%
Nacht (23-7 uur)	81	3%	82	4%	91	5%	85	7%
Ochtendspits (7-9 uur)	303	13%	229	11%	74	4%	18	2%
Avondspits (16-18 uur)	422	18%	383	18%	311	17%	259	22%
Richting								
Zanglijster	1157	50%	1045	50%	924	50%	603	51%
't Weidje	1177	50%	1055	50%	918	50%	585	49%
Categorie								
Licht verkeer	2245	96%	2029	97%	1810	98%	1172	99%
Middel-zwaar verkeer	51	2%	40	2%	20	1%	6	1%
Zwaar verkeer	15	1%	12	1%	9	0%	0	0%
Overige voertuigen	23	1%	18	1%	3	0%	10	1%
Snelheid								
Gemiddelde snelheid	34	km/uur	34	km/uur	36	km/uur	36	km/uur
V85	41	km/uur	41	km/uur	42	km/uur	42	km/uur

Intensiteitenverloop gemiddelde werkdag



Elektronische tellingen Hoogkarspel

Dinsdag 10 december t/m maandag 16 december 2013

Overzicht 2

**Intensiteiten per richting en categorie, motorvoertuigen
Locatie 19: Noordervoert (Zanglijster - 't Weidje)**

Gemiddelde werkdag (ma t/m vr)

Uren	Zanglijster					't Weidje					Doorsnede				
	L	M	Z	O	Tot	L	M	Z	O	Tot	L	M	Z	O	Tot
00:00	2	0	0	0	2	2	0	0	0	2	4	0	0	0	4
01:00	2	0	0	0	2	1	0	0	0	1	3	0	0	0	3
02:00	0	0	0	0	0	1	0	0	0	1	1	0	0	0	1
03:00	0	0	0	0	0	0	0	0	0	0	1	0	0	0	1
04:00	2	0	0	0	2	1	0	0	0	1	3	0	0	0	3
05:00	6	1	0	0	6	5	1	0	0	6	11	1	0	0	13
06:00	17	1	0	0	18	14	2	1	0	17	31	2	1	0	35
07:00	42	1	0	1	44	52	1	0	0	54	94	2	1	1	98
08:00	90	2	1	3	96	107	0	1	1	109	197	2	2	3	205
09:00	57	2	0	0	59	67	2	0	0	69	124	4	0	0	129
10:00	60	3	1	0	64	59	3	0	0	62	119	6	1	0	127
11:00	80	2	0	1	83	68	2	1	1	72	149	4	1	1	155
12:00	71	2	0	1	74	82	2	0	4	89	153	4	1	5	163
13:00	79	3	1	2	85	87	3	2	1	92	166	6	2	3	178
14:00	81	2	0	1	84	75	2	1	1	78	156	3	1	2	162
15:00	97	2	0	1	100	101	1	0	2	104	198	3	0	3	204
16:00	92	3	1	0	96	115	3	0	1	119	207	6	1	1	214
17:00	102	1	1	0	104	103	0	0	0	104	205	1	1	1	208
18:00	70	1	0	1	72	58	1	0	1	60	129	2	1	1	132
19:00	64	1	0	1	65	57	0	0	0	58	120	1	0	1	123
20:00	39	1	0	0	41	32	1	0	0	33	71	2	0	0	73
21:00	28	0	0	0	28	21	0	0	0	21	49	0	0	0	49
22:00	17	0	0	0	17	17	0	0	0	17	34	0	0	0	34
23:00	12	1	0	0	13	8	0	0	0	9	20	1	0	0	21
Totalen															
00:00 - 24:00	1111	28	8	11	1157	1134	24	7	12	1177	2245	51	15	23	2334
07:00 - 19:00	922	24	7	9	962	975	20	5	12	1012	1897	44	13	21	1974
19:00 3:00 -2	148	2	0	1	151	127	1	0	0	129	274	3	1	2	279
23:00 7:00 -C	41	2	1	0	44	32	3	1	0	36	74	5	2	0	80
07:00 9:00 -C	132	3	2	3	140	159	1	1	1	163	291	5	3	4	303
16:00 8:00 -1	194	4	2	0	199	218	4	0	1	223	412	7	2	1	422

Gemiddelde weekdag (ma t/m zo)

Uren	Zanglijster					't Weidje					Doorsnede				
	L	M	Z	O	Tot	L	M	Z	O	Tot	L	M	Z	O	Tot
00:00	6	0	0	0	6	4	0	0	0	4	9	0	0	0	9
01:00	3	0	0	0	4	3	0	0	0	3	6	0	0	0	6
02:00	2	0	0	0	2	2	0	0	0	2	4	0	0	0	4
03:00	1	0	0	0	1	1	0	0	0	1	2	0	0	0	2
04:00	2	0	0	0	2	1	0	0	0	1	3	0	0	0	3
05:00	5	1	0	0	5	4	0	0	0	5	9	1	0	0	10
06:00	13	0	0	0	13	11	2	1	0	14	24	2	1	0	27
07:00	31	1	0	0	33	39	1	0	0	41	71	2	1	1	74
08:00	67	1	1	2	71	83	0	1	1	84	150	2	2	2	156
09:00	49	1	0	0	51	59	2	0	0	61	108	3	0	0	112
10:00	54	2	1	0	58	59	2	0	0	62	114	4	1	0	119
11:00	75	2	0	0	78	67	1	0	1	69	142	3	1	1	147
12:00	68	2	0	1	71	75	2	0	3	80	144	3	1	4	152
13:00	79	3	1	1	83	77	2	1	1	81	155	5	2	2	164
14:00	80	1	1	1	83	77	1	1	1	80	157	3	1	1	163
15:00	90	1	0	1	92	95	1	0	1	97	185	2	0	2	189
16:00	88	2	0	0	90	104	2	0	0	107	192	4	0	1	197
17:00	93	1	1	0	95	91	0	0	0	91	184	1	1	0	186
18:00	59	1	0	1	61	48	1	0	1	50	107	1	0	1	110
19:00	54	1	0	1	55	47	0	0	0	48	101	1	0	1	103
20:00	37	1	0	0	38	31	1	0	0	31	67	1	0	0	69
21:00	24	0	0	0	24	20	0	0	0	20	44	0	0	0	44
22:00	17	0	0	0	17	15	0	0	0	15	32	0	0	0	32
23:00	12	1	0	0	12	9	0	0	0	9	20	1	0	0	21
Totalen															
00:00 - 24:00	1008	22	6	8	1045	1022	18	6	10	1055	2029	40	12	18	2109
07:00 - 19:00	833	19	6	7	865	874	15	4	9	903	1708	34	10	16	1769
19:00 3:00 -2	132	1	0	1	134	113	1	0	0	115	245	2	0	1	249
23:00 7:00 -C	43	2	0	0	45	34	2	1	0	37	77	4	2	0	83
07:00 9:00 -C	99	3	1	2	105	122	1	1	1	125	221	4	2	3	229
16:00 8:00 -1	181	3	1	0	185	195	3	0	1	198	375	5	1	1	383

Overzicht 3

Intensiteiten per richting en snelheidsklasse, motorvoertuigen

Locatie 19: Noordervoert (Zanglijster - 't Weidje)

Gemiddelde weekdag (ma t/m zo)

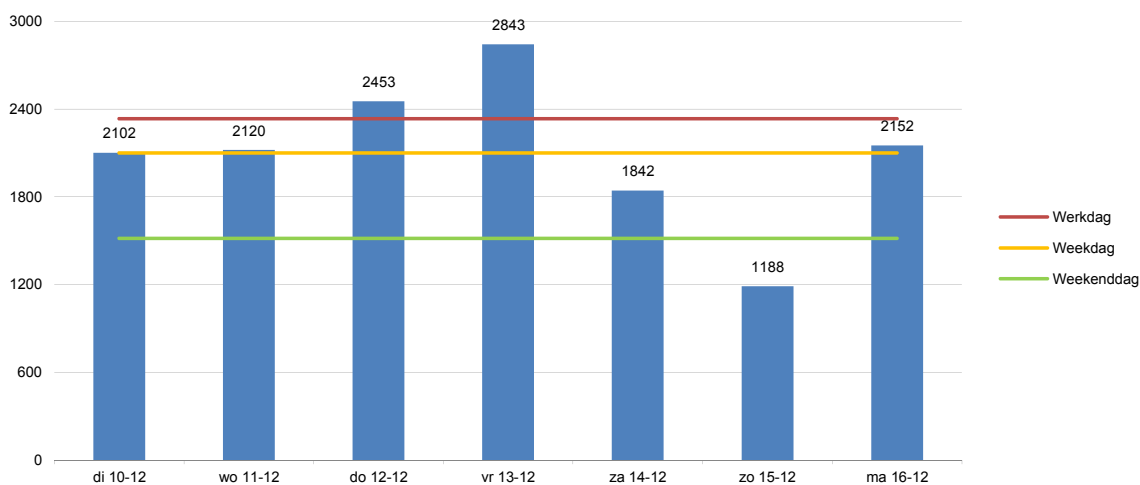
		Snelheidsklassen (km/uur)														
		0-25	26-30	31-35	36-40	41-45	46-50	51-55	56-60	61-65	66-70	71-75	76-80	81-90	>90	Tot
Zanglijster																
00:00	4:00 - 2	78	134	301	342	147	36	5	1	0	0	0	0	0	0	1045
07:00	9:00 - 1	72	113	254	281	116	25	3	1	0	0	0	0	0	0	865
19:00	3:00 - 2	5	17	37	45	22	7	1	0	0	0	0	0	0	0	134
23:00	7:00 - 0	1	3	10	16	10	4	1	0	0	0	0	0	0	0	45
07:00	9:00 - 0	17	16	32	26	10	3	0	0	0	0	0	0	0	0	105
16:00	8:00 - 1	7	21	57	69	25	5	1	1	0	0	0	0	0	0	185
't Weidje																
00:00	4:00 - 2	66	120	306	381	154	25	3	0	0	0	0	0	0	0	1055
07:00	9:00 - 1	61	106	265	324	126	20	1	0	0	0	0	0	0	0	903
19:00	3:00 - 2	4	10	34	42	21	3	1	0	0	0	0	0	0	0	115
23:00	7:00 - 0	2	3	7	15	7	1	1	0	0	0	0	0	0	0	37
07:00	9:00 - 0	8	17	40	43	14	3	0	0	0	0	0	0	0	0	125
16:00	8:00 - 1	7	21	57	75	32	5	0	0	0	0	0	0	0	0	198

Overzicht 4

Intensiteiten per dag, motorvoertuigen Locatie 19: Noordervoert (Zanglijster - 't Weidje)

Uren	di 10-12	wo 11-12	do 12-12	vr 13-12	za 14-12	zo 15-12	ma 16-12	
00:00 - 1:00	0	3	6	2	7	20	24	3
01:00 - 2:00	0	3	1	3	5	11	19	1
02:00 - 3:00	0	1	1	1	3	6	15	0
03:00 - 4:00	0	0	1	1	1	2	9	0
04:00 - 5:00	0	4	4	1	2	3	2	5
05:00 - 06:00		14	16	9	12	5	2	12
06:00 - 07:00		37	31	32	38	14	3	35
07:00 - 08:00		94	79	114	96	20	7	107
08:00 - 09:00		165	185	212	257	54	11	205
09:00 - 10:00		101	114	125	171	95	44	132
10:00 - 11:00		112	102	134	191	140	61	95
11:00 - 12:00		145	121	139	239	171	84	131
12:00 - 13:00		161	156	157	212	157	91	127
13:00 - 14:00		138	155	199	210	151	109	187
14:00 - 15:00		125	160	172	219	184	145	134
15:00 - 16:00		189	177	210	251	191	113	193
16:00 - 17:00		184	184	225	281	159	147	198
17:00 - 18:00		201	211	231	196	152	112	201
18:00 - 19:00		134	120	163	136	59	52	108
19:00 - 20:00		119	126	125	128	67	42	115
20:00 - 21:00		72	67	85	77	76	41	66
21:00 - 22:00		41	48	63	42	38	25	52
22:00 - 23:00		35	37	33	33	37	19	33
23:00 - 24:00		24	18	17	36	30	11	12
Totalen								
00:00 - 24:00		2102	2120	2453	2843	1842	1188	2152
07:00 - 19:00		1749	1764	2081	2459	1533	976	1818
19:00 - 23:00		267	278	306	280	218	127	266
23:00 - 07:00		86	78	66	104	91	85	68
07:00 - 09:00		259	264	326	353	74	18	312
16:00 - 18:00		385	395	456	477	311	259	399

Intensiteiten per dag



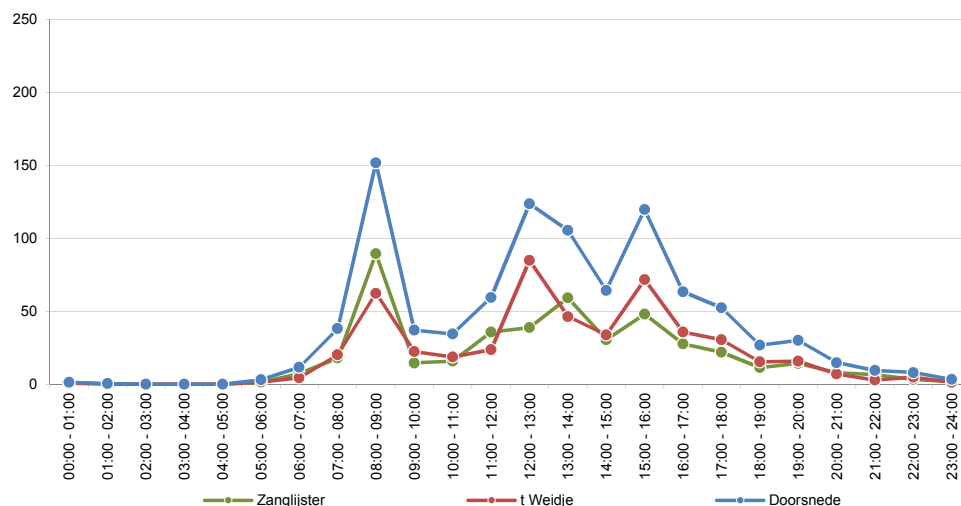
Overzicht 5

Samenvatting, fietsers

Locatie 19: Noordervoert (Zanglijster - 't Weidje)

Dagperiode	Werkdag		Weekdag		Zaterdag		Zondag	
	Abs	%	Abs	%	Abs	%	Abs	%
Etmaal (0-24 uur)	958	100%	796	100%	528	100%	253	100%
Dag (7-19 uur)	877	92%	717	90%	427	81%	207	82%
Avond (19-23 uur)	62	6%	58	7%	76	14%	22	9%
Nacht (23-7 uur)	19	2%	21	3%	25	5%	24	9%
Ochtendspits (7-9 uur)	190	20%	139	17%	19	4%	2	1%
Avondspits (16-18 uur)	116	12%	104	13%	106	20%	43	17%
Richting								
Zanglijster	454	47%	380	48%	259	49%	134	53%
't Weidje	504	53%	416	52%	269	51%	119	47%

Intensiteitenverloop gemiddelde werkdag



Overzicht 6

Intensiteiten per richting, fietsers

Locatie 19: Noordervoert (Zanglijster - 't Weidje)

Gemiddelde werkdag (ma t/m vr)

Uren	Zanglijster	't Weidje	Doorsnede
00:00 - 01:00	1	1	1
01:00 - 02:00	0	0	0
02:00 - 03:00	0	0	0
03:00 - 04:00	0	0	0
04:00 - 05:00	0	0	0
05:00 - 06:00	1	2	3
06:00 - 07:00	7	4	12
07:00 - 08:00	18	20	38
08:00 - 09:00	89	62	152
09:00 - 10:00	15	22	37
10:00 - 11:00	16	19	34
11:00 - 12:00	36	24	59
12:00 - 13:00	39	85	124
13:00 - 14:00	59	46	106
14:00 - 15:00	30	34	64
15:00 - 16:00	48	72	120
16:00 - 17:00	28	36	63
17:00 - 18:00	22	30	52
18:00 - 19:00	11	15	27
19:00 - 20:00	14	16	30
20:00 - 21:00	8	7	15
21:00 - 22:00	7	3	9
22:00 - 23:00	3	5	8
23:00 - 24:00	2	1	3
Totalen			
00:00 - 24:00	454	504	958
07:00 - 19:00	411	466	877
19:00 - 23:00	32	30	62
23:00 - 07:00	11	8	20
07:00 - 09:00	107	83	190
16:00 - 18:00	50	66	116

Gemiddelde weekdag (ma t/m zo)

Uren	Zanglijster	't Weidje	Doorsnede
00:00 - 01:00	1	1	2
01:00 - 02:00	1	1	2
02:00 - 03:00	1	0	1
03:00 - 04:00	0	0	0
04:00 - 05:00	0	0	0
05:00 - 06:00	1	1	3
06:00 - 07:00	5	4	9
07:00 - 08:00	13	15	28
08:00 - 09:00	65	45	111
09:00 - 10:00	12	18	30
10:00 - 11:00	14	16	30
11:00 - 12:00	30	22	51
12:00 - 13:00	32	65	97
13:00 - 14:00	47	39	86
14:00 - 15:00	29	31	60
15:00 - 16:00	39	57	96
16:00 - 17:00	26	31	57
17:00 - 18:00	21	26	47
18:00 - 19:00	10	13	23
19:00 - 20:00	13	14	26
20:00 - 21:00	7	7	15
21:00 - 22:00	7	4	10
22:00 - 23:00	3	4	7
23:00 - 24:00	2	1	4
Totalen			
00:00 - 24:00	380	416	796
07:00 - 19:00	338	379	717
19:00 - 23:00	30	28	58
23:00 - 07:00	12	9	21
07:00 - 09:00	78	61	139
16:00 - 18:00	46	58	104

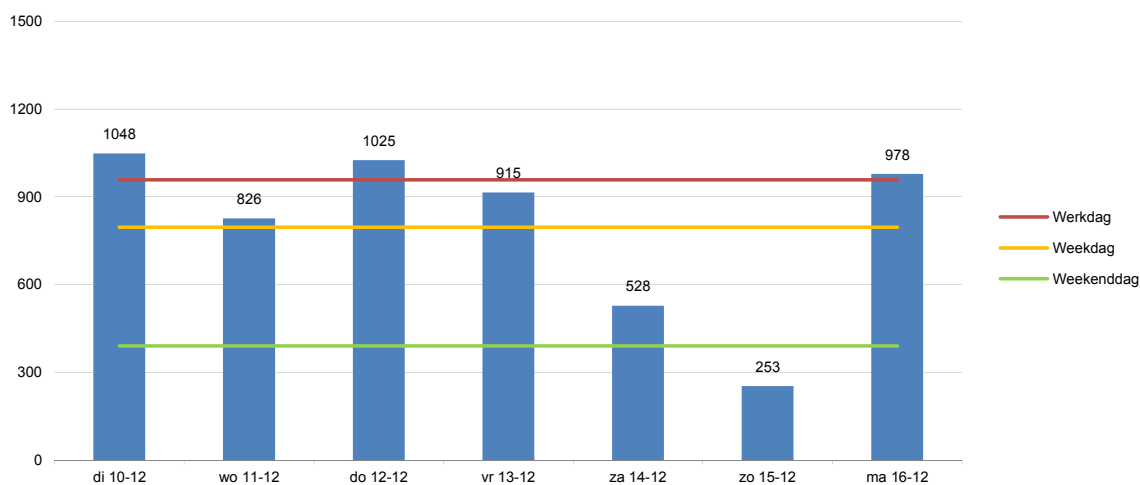
Overzicht 7

Intensiteiten per dag, fietsers

Locatie 19: Noordervoert (Zanglijster - 't Weidje)

Uren		di 10-12	wo 11-12	do 12-12	vr 13-12	za 14-12	zo 15-12	ma 16-12
00:00 - 1:00	0	2	1	1	2	2	6	1
01:00 - 2:00	0	0	0	0	1	1	9	1
02:00 - 3:00	0	0	0	0	0	3	5	0
03:00 - 4:00	0	0	0	0	0	0	3	0
04:00 - 5:00	0	0	0	0	0	0	0	0
05:00 - 6:00	0	6	3	2	2	3	0	2
06:00 - 7:00	0	13	9	11	9	6	1	16
07:00 - 08:00		42	40	43	34	5	0	32
08:00 - 09:00		141	162	164	141	14	2	151
09:00 - 10:00		29	24	58	34	18	10	40
10:00 - 11:00		38	34	40	24	24	12	36
11:00 - 12:00		53	39	83	62	40	23	60
12:00 - 13:00		116	159	119	123	41	19	101
13:00 - 14:00		147	51	113	89	48	26	128
14:00 - 15:00		74	54	36	90	72	30	67
15:00 - 16:00		159	63	155	95	42	31	127
16:00 - 17:00		74	62	54	47	54	28	80
17:00 - 18:00		57	42	65	54	52	15	44
18:00 - 19:00		31	21	25	33	17	11	24
19:00 - 20:00		30	22	29	37	22	11	32
20:00 - 21:00		12	15	12	20	24	4	15
21:00 - 22:00		8	9	11	7	22	4	12
22:00 - 3:00	2	15	12	2	5	8	3	6
23:00 - 4:00	2	1	4	2	6	10	0	3
Totalen								
00:00 - 24:00		1048	826	1025	915	528	253	978
07:00 - 19:00		961	751	955	826	427	207	890
19:00 - 23:00		65	58	54	69	76	22	65
23:00 - 07:00		22	17	16	20	25	24	23
07:00 - 09:00		183	202	207	175	19	2	183
16:00 - 18:00		131	104	119	101	106	43	124

Intensiteiten per dag

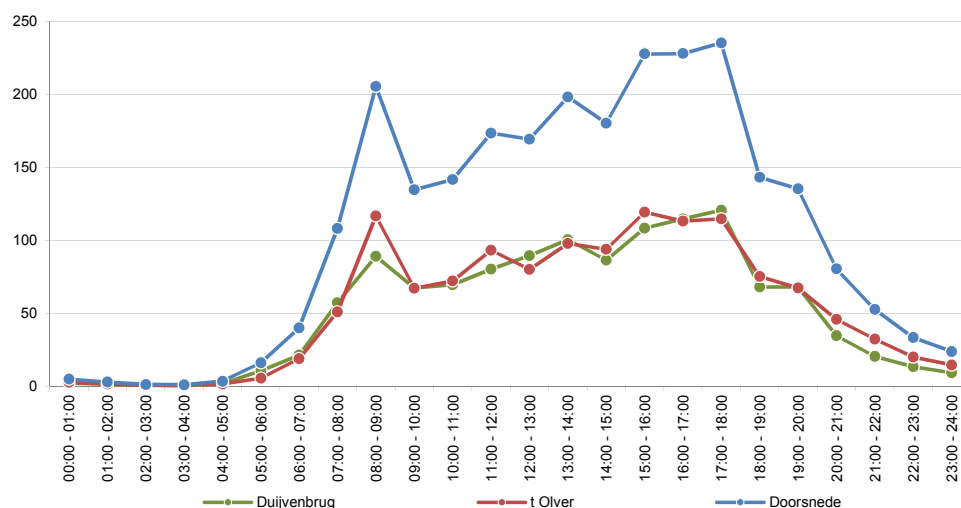


Overzicht 1

Samenvatting, motorvoertuigen
Locatie 20: Noordervoert ('t Olver - Duijvenbrug)

Dagperiode	Werkdag		Weekdag		Zaterdag		Zondag	
	Abs	%	Abs	%	Abs	%	Abs	%
Etmaal (0-24 uur)	2541	100%	2297	100%	2025	100%	1350	100%
Dag (7-19 uur)	2146	84%	1932	84%	1701	84%	1095	81%
Avond (19-23 uur)	302	12%	270	12%	229	11%	152	11%
Nacht (23-7 uur)	93	0%	95	4%	95	5%	103	8%
Ochtendspits (7-9 uur)	314	12%	241	10%	98	5%	22	2%
Avondspits (16-18 uur)	463	18%	416	18%	347	17%	245	18%
Richting								
Duijvenbrug	1235	49%	1116	49%	988	49%	651	48%
t Olver	1306	51%	1181	51%	1037	51%	699	52%
Categorie								
Licht verkeer	2429	96%	2207	96%	1972	97%	1335	99%
Middel-zwaar verkeer	73	3%	57	2%	26	1%	10	1%
Zwaar verkeer	19	1%	14	1%	6	0%	1	0%
Overige voertuigen	20	1%	18	1%	21	1%	4	0%
Snelheid								
Gemiddelde snelheid	38	km/uur	38	km/uur	39	km/uur	40	km/uur
V85	46	km/uur	46	km/uur	47	km/uur	47	km/uur

Intensiteitenverloop gemiddelde werkdag



Overzicht 2

Intensiteiten per richting en categorie, motorvoertuigen

Locatie 20: Noordervoert ('t Olver - Duijvenbrug)

Gemiddelde werkdag (ma t/m vr)

Uren	Duijvenbrug					t Olver					Doorsnede							
	L	M	Z	O	Tot	L	M	Z	O	Tot	L	M	Z	O	Tot			
00:00	1:00	-C	2	0	0	0	2	2	0	0	0	0	3	5	0	0	0	5
01:00	2:00	-C	1	0	0	0	1	2	0	0	0	2	3	0	0	0	3	
02:00	3:00	-C	1	0	0	0	1	1	0	0	0	1	1	0	0	0	1	
03:00	4:00	-C	0	0	0	0	0	1	0	0	0	1	1	0	0	0	1	
04:00	5:00	-C	1	0	0	0	2	2	0	0	0	2	3	0	0	0	3	
05:00	6:00	-C	10	1	0	0	11	5	1	0	0	5	14	1	0	0	16	
06:00	7:00	-C	19	1	1	0	21	18	1	0	0	19	37	2	1	0	40	
07:00	8:00	-C	55	1	0	1	57	49	1	1	0	51	104	2	1	1	108	
08:00	9:00	-C	85	2	1	1	89	109	4	1	2	117	195	6	2	3	206	
09:00	0:00	-1	63	3	1	0	67	62	4	1	0	67	125	7	2	0	135	
10:00	1:00	-1	64	5	1	0	70	67	4	1	0	72	131	9	2	0	142	
11:00	2:00	-1	74	4	1	0	80	91	2	1	0	93	165	6	2	1	173	
12:00	3:00	-1	84	3	1	2	89	75	3	1	1	80	159	7	1	3	169	
13:00	4:00	-1	95	3	2	1	100	91	4	0	3	98	186	7	2	3	198	
14:00	5:00	-1	83	3	0	0	86	91	2	1	0	94	173	5	1	1	180	
15:00	6:00	-1	103	2	0	3	108	116	2	1	1	119	219	3	1	4	228	
16:00	7:00	-1	108	5	0	1	115	110	2	0	0	113	219	7	0	2	228	
17:00	8:00	-1	118	2	0	1	121	112	2	1	0	115	230	3	1	1	235	
18:00	9:00	-1	67	1	0	0	68	74	1	0	0	75	141	2	0	0	143	
19:00	0:00	-2	67	0	0	0	68	67	0	0	0	67	134	1	0	0	135	
20:00	1:00	-2	34	1	0	0	35	44	1	0	0	46	78	2	0	0	80	
21:00	2:00	-2	20	0	0	0	20	32	0	0	0	32	52	0	0	0	53	
22:00	3:00	-2	13	0	0	0	13	20	0	0	0	20	33	0	0	0	33	
23:00	4:00	-2	9	0	0	0	9	14	1	0	0	15	23	1	0	0	24	
Totalen																		
00:00 - 24:00			1177	39	9	10	1235	1252	34	10	10	1306	2429	73	19	20	2541	
07:00 - 19:00			999	34	7	10	1051	1046	30	10	9	1094	2045	64	17	19	2146	
19:00 3:00 -2			134	2	0	0	136	163	2	0	1	165	297	3	0	1	302	
23:00 7:00 -C			43	3	1	0	47	43	2	0	0	46	86	5	1	0	93	
07:00 9:00 -C			140	3	1	1	146	158	5	2	2	168	299	8	4	4	314	
16:00 8:00 -1			226	7	1	2	235	222	4	1	1	228	448	11	2	3	463	

Gemiddelde weekdag (ma t/m zo)

Uren	Duijvenbrug					t Olver					Doorsnede						
	L	M	Z	O	Tot	L	M	Z	O	Tot	L	M	Z	O	Tot		
00:00	1:00	-C	5	0	0	0	5	6	0	0	0	7	11	0	0	0	11
01:00	2:00	-C	3	0	0	0	3	3	0	0	0	3	6	0	0	0	6
02:00	3:00	-C	2	0	0	0	2	2	0	0	0	2	4	0	0	0	4
03:00	4:00	-C	1	0	0	0	1	2	0	0	0	2	3	0	0	0	3
04:00	5:00	-C	1	0	0	0	2	2	0	0	0	2	3	0	0	0	3
05:00	6:00	-C	7	0	0	0	8	4	1	0	0	4	11	1	0	0	12
06:00	7:00	-C	15	1	0	0	16	14	1	0	0	14	28	2	1	0	31
07:00	8:00	-C	42	1	0	0	43	37	1	1	0	39	79	1	1	1	82
08:00	9:00	-C	68	2	1	0	71	83	3	1	1	89	151	5	2	2	160
09:00	0:00	-1	59	3	1	0	62	54	3	1	0	58	112	6	2	0	120
10:00	1:00	-1	63	4	1	0	68	61	3	1	0	65	124	7	2	0	133
11:00	2:00	-1	71	3	1	0	75	84	1	1	0	86	155	4	1	1	162
12:00	3:00	-1	78	3	1	2	83	75	3	1	1	78	153	5	1	2	162
13:00	4:00	-1	89	2	1	0	93	89	3	0	2	94	178	5	1	2	187
14:00	5:00	-1	83	2	0	1	86	90	2	1	1	93	173	4	1	1	179
15:00	6:00	-1	97	1	0	3	101	108	2	1	1	111	205	3	1	3	212
16:00	7:00	-1	98	4	0	1	103	102	2	0	1	104	200	6	0	2	208
17:00	8:00	-1	101	1	0	1	104	102	1	1	0	104	203	3	1	1	208
18:00	9:00	-1	56	1	0	0	57	62	1	0	0	64	119	2	0	0	121
19:00	0:00	-2	57	0	0	0	58	58	1	0	0	58	115	1	0	0	116
20:00	1:00	-2	31	1	0	0	32	42	1	0	0	43	73	2	0	0	75
21:00	2:00	-2	19	0	0	0	19	26	0	0	0	27	45	0	0	0	45
22:00	3:00	-2	13	0	0	0	14	20	0	0	0	20	33	0	0	0	33
23:00	4:00	-2	10	0	0	0	10	13	0	0	0	14	23	1	0	0	24
Totalen																	
00:00 - 24:00			1070	30	7	9	1116	1137	27	8	9	1181	2207	57	14	18	2297
07:00 - 19:00			906	27	6	9	947	946	24	7	7	985	1852	51	13	16	1932
19:00 3:00 -2			121	1	0	0	122	145	1	0	1	148	266	3	0	1	270
23:00 7:00 -C			44	2	1	0	47	46	2	0	1	48	89	4	1	1	95
07:00 9:00 -C			110	3	1	1	114	120	4	2	2	127	230	6	3	3	241
16:00 8:00 -1			200	5	0	2	207	204	3	1	1	208	403	8	1	3	416

Overzicht 3

Intensiteiten per richting en snelheidsklasse, motorvoertuigen

Locatie 20: Noordervoert ('t Olver - Duijvenbrug)

Gemiddelde weekdag (ma t/m zo)

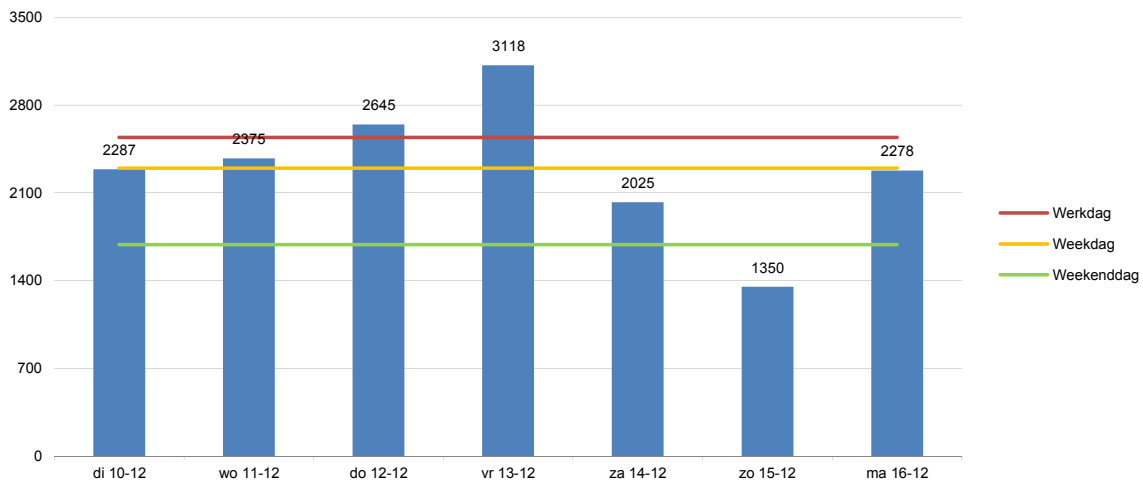
		Snelheidsklassen (km/uur)														
		0-25	26-30	31-35	36-40	41-45	46-50	51-55	56-60	61-65	66-70	71-75	76-80	81-90	>90	Tot
Duijvenbrug																
00:00	4:00 - 2	61	90	197	323	261	124	43	12	4	1	0	0	0	0	1116
07:00	9:00 - 1	57	82	170	279	214	98	33	9	3	1	0	0	0	0	947
19:00	3:00 - 2	3	6	20	35	35	17	5	1	0	0	0	0	0	0	122
23:00	7:00 - 0	1	2	7	8	12	10	5	1	1	0	0	0	0	0	47
07:00	9:00 - 0	6	10	18	35	26	13	4	1	1	0	0	0	0	0	114
16:00	8:00 - 1	10	15	37	66	46	22	7	3	1	0	0	0	0	0	207
't Olver																
00:00	4:00 - 2	56	79	189	336	304	151	48	15	3	0	0	0	0	0	1181
07:00	9:00 - 1	52	72	170	285	245	115	34	9	2	0	0	0	0	0	985
19:00	3:00 - 2	3	5	17	40	44	25	10	4	0	0	0	0	0	0	148
23:00	7:00 - 0	2	1	3	11	15	11	4	2	1	0	0	0	0	0	48
07:00	9:00 - 0	11	13	23	34	27	13	3	2	0	0	0	0	0	0	127
16:00	8:00 - 1	5	13	38	65	53	25	7	1	0	0	0	0	0	0	208

Overzicht 4

Intensiteiten per dag, motorvoertuigen Locatie 20: Noordervoert ('t Olver - Duijvenbrug)

Uren		di 10-12	wo 11-12	do 12-12	vr 13-12	za 14-12	zo 15-12	ma 16-12
00:00 - 1:00	0	3	6	5	6	25	30	4
01:00 - 2:00	0	4	1	3	5	12	18	1
02:00 - 3:00	0	0	0	1	5	3	20	0
03:00 - 4:00	0	1	2	1	1	4	12	0
04:00 - 5:00	0	3	4	2	2	4	2	6
05:00 - 06:00		15	21	14	11	2	2	19
06:00 - 07:00		49	33	34	39	12	4	45
07:00 - 08:00		102	92	126	105	24	7	116
08:00 - 09:00		180	193	215	257	74	15	183
09:00 - 10:00		120	122	131	182	116	50	118
10:00 - 11:00		126	113	159	219	152	69	92
11:00 - 12:00		168	137	164	262	179	86	136
12:00 - 13:00		154	179	180	194	175	109	140
13:00 - 14:00		158	171	204	258	173	144	200
14:00 - 15:00		140	179	183	247	200	154	152
15:00 - 16:00		213	195	222	284	190	158	225
16:00 - 17:00		183	216	243	290	182	131	208
17:00 - 18:00		229	244	237	244	165	114	223
18:00 - 19:00		134	139	164	157	71	58	122
19:00 - 20:00		113	137	148	155	82	52	124
20:00 - 21:00		79	82	87	80	76	49	74
21:00 - 22:00		48	49	69	52	32	23	45
22:00 - 23:00		39	35	37	29	39	28	27
23:00 - 24:00		26	25	16	34	33	15	18
Totalen								
00:00 - 24:00		2287	2375	2645	3118	2025	1350	2278
07:00 - 19:00		1907	1980	2228	2699	1701	1095	1915
19:00 - 23:00		279	303	341	316	229	152	270
23:00 - 07:00		101	92	76	103	95	103	93
07:00 - 09:00		282	285	341	362	98	22	299
16:00 - 18:00		412	460	480	534	347	245	431

Intensiteiten per dag



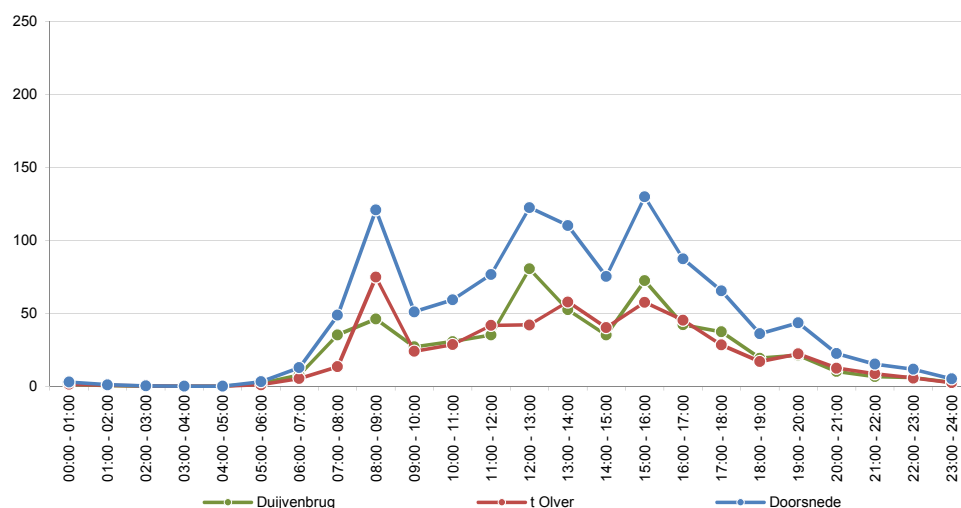
Overzicht 5

Samenvatting, fietsers

Locatie 20: Noordervoert ('t Olver - Duijvenbrug)

Dagperiode	Werkdag		Weekdag		Zaterdag		Zondag	
	Abs	%	Abs	%	Abs	%	Abs	%
Etmaal (0-24 uur)	1100	100%	952	100%	791	100%	371	100%
Dag (7-19 uur)	983	89%	842	88%	676	85%	307	83%
Avond (19-23 uur)	93	8%	84	9%	88	11%	36	10%
Nacht (23-7 uur)	24	2%	26	3%	27	3%	28	8%
Ochtendspits (7-9 uur)	169	15%	126	13%	26	3%	7	2%
Avondspits (16-18 uur)	153	14%	138	14%	135	17%	67	18%
Richting								
Duijvenbrug	570	52%	491	52%	409	52%	173	47%
't Olver	530	48%	461	48%	382	48%	198	53%

Intensiteitenverloop gemiddelde werkdag



Overzicht 6

Intensiteiten per richting, fietsers

Locatie 20: Noordervoert ('t Olver - Duijvenbrug)

Gemiddelde werkdag (ma t/m vr)

Uren	Duijvenbrug	t Olver	Doorsnede
00:00 - 01:00	1	1	3
01:00 - 02:00	0	1	1
02:00 - 03:00	0	0	0
03:00 - 04:00	0	0	0
04:00 - 05:00	0	0	0
05:00 - 06:00	2	1	3
06:00 - 07:00	8	5	13
07:00 - 08:00	35	13	49
08:00 - 09:00	46	75	121
09:00 - 10:00	27	24	51
10:00 - 11:00	31	29	59
11:00 - 12:00	35	42	77
12:00 - 13:00	80	42	122
13:00 - 14:00	52	58	110
14:00 - 15:00	35	40	75
15:00 - 16:00	72	57	130
16:00 - 17:00	42	45	87
17:00 - 18:00	37	28	65
18:00 - 19:00	19	17	36
19:00 - 20:00	21	22	43
20:00 - 21:00	10	12	22
21:00 - 22:00	7	9	15
22:00 - 23:00	6	6	12
23:00 - 24:00	3	2	5
Totalen			
00:00 - 24:00	570	530	1100
07:00 - 19:00	513	470	983
19:00 - 23:00	44	49	93
23:00 - 07:00	14	11	25
07:00 - 09:00	81	88	169
16:00 - 18:00	79	73	153

Gemiddelde weekdag (ma t/m zo)

Uren	Duijvenbrug	t Olver	Doorsnede
00:00 - 01:00	2	2	4
01:00 - 02:00	1	2	2
02:00 - 03:00	0	1	1
03:00 - 04:00	0	1	1
04:00 - 05:00	0	0	0
05:00 - 06:00	1	1	2
06:00 - 07:00	6	4	10
07:00 - 08:00	26	10	36
08:00 - 09:00	34	56	90
09:00 - 10:00	23	22	44
10:00 - 11:00	27	27	54
11:00 - 12:00	35	37	72
12:00 - 13:00	65	37	102
13:00 - 14:00	46	47	93
14:00 - 15:00	35	38	73
15:00 - 16:00	60	49	109
16:00 - 17:00	38	42	80
17:00 - 18:00	32	26	58
18:00 - 19:00	17	15	32
19:00 - 20:00	18	19	38
20:00 - 21:00	11	11	21
21:00 - 22:00	7	9	16
22:00 - 23:00	5	5	10
23:00 - 24:00	3	2	5
Totalen			
00:00 - 24:00	491	461	952
07:00 - 19:00	437	405	842
19:00 - 23:00	41	43	84
23:00 - 07:00	13	13	26
07:00 - 09:00	60	66	126
16:00 - 18:00	70	68	138

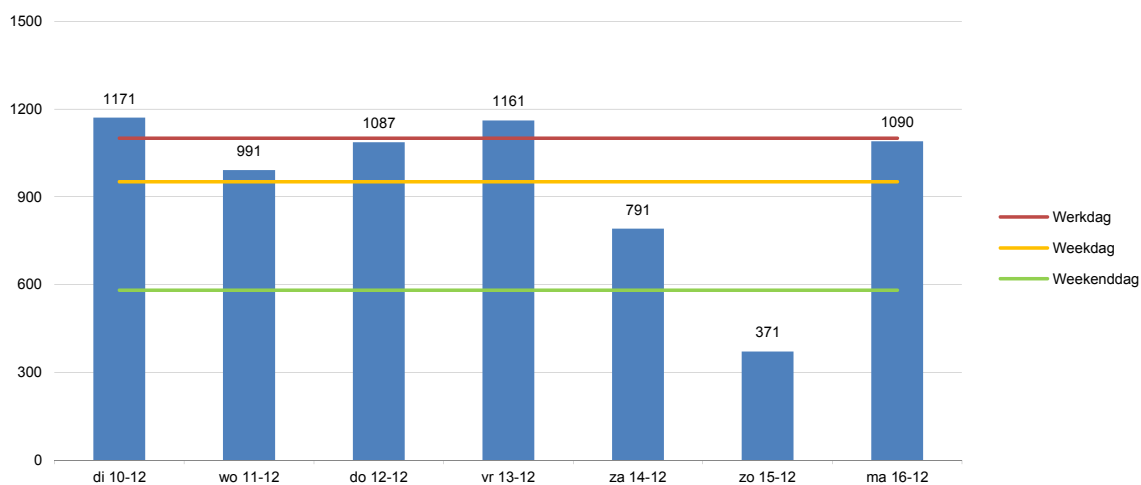
Overzicht 7

Intensiteiten per dag, fietsers


























Locatie 20: Noordervoert ('t Olver - Duijvenbrug)

Uren		di 10-12	wo 11-12	do 12-12	vr 13-12	za 14-12	zo 15-12	ma 16-12
00:00 - 1:00	0	3	4	2	3	8	6	2
01:00 - 2:00	0	1	0	0	3	2	9	1
02:00 - 3:00	0	0	0	0	1	1	5	0
03:00 - 4:00	0	0	0	0	0	0	6	0
04:00 - 5:00	0	0	0	0	0	0	1	0
05:00 - 6:00	0	5	2	3	2	0	0	3
06:00 - 07:00		11	6	13	16	8	0	18
07:00 - 08:00		48	49	60	40	6	3	46
08:00 - 09:00		132	108	119	128	20	4	117
09:00 - 10:00		42	51	62	47	42	14	53
10:00 - 11:00		68	50	70	49	67	13	59
11:00 - 12:00		73	73	74	83	96	23	80
12:00 - 13:00		124	136	114	134	69	33	104
13:00 - 14:00		130	86	108	113	57	44	114
14:00 - 15:00		94	70	58	82	87	46	72
15:00 - 16:00		155	83	152	141	75	36	118
16:00 - 17:00		88	78	88	99	82	39	84
17:00 - 18:00		68	52	64	80	53	28	63
18:00 - 19:00		43	41	27	35	22	24	34
19:00 - 20:00		39	41	23	54	29	17	60
20:00 - 21:00		14	23	21	24	28	8	30
21:00 - 22:00		14	20	17	10	25	8	15
22:00 - 3:00	2	17	13	6	9	6	3	13
23:00 - 4:00	2	2	5	6	8	8	1	4
Totalen								
00:00 - 24:00		1171	991	1087	1161	791	371	1090
07:00 - 19:00		1065	877	996	1031	676	307	944
19:00 - 23:00		84	97	67	97	88	36	118
23:00 - 07:00		22	17	24	33	27	28	28
07:00 - 09:00		180	157	179	168	26	7	163
16:00 - 18:00		156	130	152	179	135	67	147

Intensiteiten per dag



Bijlage 2: categorie-indeling

Klasse NLB13	Klasse LMZOF	Omschrijving	Specificatie	Afbeelding
1	L	Personenauto's	Wielbasis > 1,3 meter 0 - 1,3 meter: Fietsers	
		Lichte bestelauto's (busjes)		
		Personenauto's en aanhanger met 1 as		
		Personenauto's en aanhanger met 2 assen		
2	M	Vrachtauto's met 2 assen	Wielbasis > 3,7 meter 0 - 3,7 meter: Lichte bestelauto's	
3	Z	Vrachtauto's met 3 assen		
3		Vrachtauto's met 3 assen		
4	Z	Vrachtauto's met 4 assen	Komt niet veel voor. Op wegen met gemengd verkeer zijn dit fietsers.	
		Vrachtauto's met 4 assen		
5	Z	Vrachtauto's met 2 assen en aanhangwagen met 2 assen		
		Vrachtauto's met 2 assen en aanhangwagen met 3 assen		
		Vrachtauto's met 2 assen en aanhangwagen met 1 as		
		Vrachtauto's met 2 assen en aanhangwagen met 2 assen		
6	Z	Vrachtauto's met 3 assen en aanhangwagen met 2 assen		
		Vrachtauto's met 3 assen en aanhangwagen met 3 assen		
7	Z	Trekkers met 2 assen en oplegger met 1 as		
8	Z	Trekkers met 2 assen en oplegger met 2 assen		
9	Z	Trekkers met 2 assen en oplegger met 3 assen		
10	Z	Trekkers met 3 assen en oplegger met 1 as		
		Trekkers met 3 assen en oplegger met 2 assen		
		Trekkers met 3 assen en oplegger met 3 assen		
11	F	Fietsen		
12	M	Bussen met 2 assen		
		Bussen met 3 assen		
13	O	Voertuigen met meer dan 6 assen		
		Alle niet genoemde voertuigen		