



## BARENDRECHT

Uitwerkingsplan fase 2 en 3a  
Vrouwenpolder

AKOESTISCH ONDERZOEK



**Rho**

—  
ADVISEURS  
VOOR  
LEEFRUIMTE



# Barendrecht

## Fase 2 en 3a Vrouwenpolder

akoestisch onderzoek

### identificatie

projectnummer:

048900.18283.00

projectleider:

mr. S. Lamkadmi

auteur(s):

mw. ing. W. Sondorp

### planstatus

datum:

22-04-2014



# Inhoud

<b>1. Inleiding</b>	<b>3</b>
1.1. Aanleiding	3
1.2. Toetsingskader	3
<b>2. Berekeningsuitgangspunten</b>	<b>7</b>
2.1. Rekenmethodiek en invoergegevens	7
2.2. Verkeersgegevens	7
2.3. Ruimtelijke gegevens	9
<b>3. Berekeningsresultaten</b>	<b>11</b>
3.1. Geluidsbelastingen als gevolg van verkeer op gezoneerde wegen	11
3.2. Geluidsbelastingen als gevolg van verkeer op 30 km/h-wegen	13
3.3. Geluidsreducerende maatregelen (effecten en kosten)	14
3.4. Gecumuleerde geluidsbelastingen als gevolg van alle wegen	14
3.5. Geluidbeleid Barendrecht en 'stand still'-principe	15
<b>4. Conclusies en aanbevelingen</b>	<b>17</b>

## Bijlagen:

1. Invoergegevens
2. Rekenresultaten gezoneerde wegen wijzigingsplan zonder appartementen
3. Rekenresultaten gezoneerde wegen wijzigingsplan met appartementen
4. Rekenresultaten niet gezoneerde wegen wijzigingsplan zonder appartementen
5. Rekenresultaten niet gezoneerde wegen wijzigingsplan met appartementen
6. Cumulatie wijzigingsplan zonder appartementen
7. Cumulatie wijzigingsplan met appartementen
8. Overzichtstekeningen



## 1.1. Aanleiding

Ten behoeve van het bestemmingsplan Lagewei-Vrouwenpolder is in mei 2011 akoestisch onderzoek uitgevoerd. In mei 2013 is dit onderzoek geactualiseerd (RBOI, actualisatie akoestisch onderzoek Lagewei-Vrouwenpolder Barendrecht, 048900.17835.00, d.d.04-05-2013) gelet op de wijziging van de Wet geluidhinder (Wgh), de invoering van hoofdstuk 11 Geluid in de Wet milieubeheer en het nieuwe Reken- en Meetvoorschrift Geluidhinder 2012 (RMG 2012). Binnen dit geactualiseerde onderzoek is tevens een stedenbouwkundig plan doorgerekend voor fase 2 en 3 in Vrouwenpolder. Nu het meest recente verkavelingsvoorstel gereed is, is opnieuw akoestisch onderzoek uitgevoerd.

### Aanpak

In onderhavig onderzoek is zowel de geluidsbelasting inclusief als exclusief het geprojecteerde appartementengebouw langs de Kilweg inzichtelijk gemaakt. Ten aanzien van de bedrijvenstrip tussen de A29 en Vrouwenpolder is uitgegaan van een geheel bebouwde bedrijvenstrook.

Toetsing van de geluidsbelasting vindt enerzijds plaats aan de Wgh, waarbij aangegeven wordt of sprake is van overschrijding van de voorkeursgrenswaarde en/of de maximale ontheffingswaarde en of maatregelen ter reductie van de geluidsbelasting mogelijk of doelmatig zijn. Daarnaast is getoetst aan het gemeentelijk geluidsbeleid ('stand-stil' principe) en aan de ambitiewaarden.

## 1.2. Toetsingskader

### Wettelijke geluidszone

Langs alle wegen – met uitzondering van de 30 km/h-wegen – bevinden zich op grond van de Wgh geluidszones waarbinnen de geluidshinder vanwege de weg aan bepaalde wettelijke normen dient te voldoen. De breedte van een geluidszone is afhankelijk van het aantal rijstroken en van de binnen- of buitenstedelijke ligging. De breedte van een geluidszone van een weg is in tabel 1.1 weergegeven.

**Tabel 1.1** Schema zonebreedte aan weerszijden van de weg volgens artikel 74 Wgh

aantal rijstroken	breedte van de geluidszone (in meters)	
	buitenstedelijk gebied	stedelijk gebied
5 of meer	600	350
3 of 4	400	350
1 of 2	250	200

De breedte van de geluidszone wordt hierbij gemeten vanaf de binnenzijde van de kantstreep van de buitenste rijstrook (aan weerszijden van de weg).

In artikel 1 van de Wgh zijn de definities opgenomen van binnenstedelijk en buitenstedelijk gebied. Deze definities luiden:

- binnenstedelijk gebied: het gebied binnen de bebouwde kom met uitzondering van het gebied binnen de zone van een autoweg of autosnelweg;
- buitenstedelijk gebied: het gebied buiten de bebouwde kom, alsmede het gebied binnen de bebouwde kom voor zover gelegen binnen de zone van een autoweg of autosnelweg.

Wegen die geen zone hebben en waarop de Wgh niet van toepassing is, zijn:

- wegen die gelegen zijn binnen een als woonerf aangeduid gebied;
- wegen waarvoor een maximumsnelheid van 30 km/h geldt.

In onderstaande tabel is aangegeven binnen welke geluidszones de nieuwe geluidsgevoelige bestemmingen liggen.

**Tabel 1.2** Geluidszones wegverkeer

Weg	Aantal rijstroken	Ligging	Omvang geluidszone
A29	Meer dan 5	Buitenstedelijk	600 m
Kilweg	4	Binnenstedelijk	350 m
Middelweg	2	Binnenstedelijk	200 m
(deel van) Oude Tram- baan	2	Binnenstedelijk	200 m
Kilpad	2	Buitenstedelijk	250 m

Op grond van tabel 1.2 blijkt dat de ontwikkeling binnen de wettelijke geluidszone van de Rijksweg A29 ligt. De A29 is opgenomen op de Regeling geluidplafondkaart Milieubeheer (RGM), waardoor de bronnen onder hoofdstuk 11 van de Wet milieubeheer (Wm) vallen. Omdat het hier gaat om nieuwe geluidsgevoelige functies binnen de zone van wegen, dient getoetst te worden aan de normen van de Wgh. De broninformatie dient ontleend te worden aan het geluidsregister zoals bedoeld in artikel 3.8 lid 2 en 3 van het Reken- en Meetvoorschrift Geluidhinder 2012 (RMG 2012).

De geluidgevoelige bestemmingen liggen buiten de geluidszone van 600 m van de A15 (meer dan 5 rijstroken) zodat voor deze weg geen akoestische toetsing noodzakelijk is.

Naast deze gezoneerde wegen liggen in de omgeving van de locatie 30 km/h-wegen (zoals de interne ontsluitingswegen binnen het gebied en de Middeldijk). Op grond van de Wgh zijn deze wegen niet gezoneerd en kennen dus geen geluidszone. Voor niet-gezoneerde 30 km/h-wegen kan toetsing aan de normen van de Wgh achterwege blijven. Echter, op basis van jurisprudentie dient in het kader van een goede ruimtelijke ordening ook bij 30 km/h-wegen (niet-gezoneerde wegen) de aanvaardbaarheid van de geluidsbelasting te worden onderbouwd. Toetsing aan de normen van de Wgh is juridisch niet noodzakelijk. Ter onderbouwing van de aanvaardbaarheid van de geluidsbelasting wordt bij gebrek aan een wettelijk kader aangesloten bij de benaderingswijze die de Wgh hanteert voor gezoneerde wegen.



**Dosismaat  $L_{den}$** 

De geluidshinder wordt berekend aan de hand van de Europese dosismaat  $L_{den}$  (Lday-evening-night). Deze dosismaat wordt weergegeven in dB. De berekende geluidswaarde in  $L_{den}$  vertegenwoordigt het gemiddelde geluidsniveau over een etmaal.

**Artikel 110g Wgh**

De in de Wgh genoemde grenswaarden aan de buitengevels betreffen waarden inclusief aftrek conform artikel 110g van de Wgh. Dit artikel houdt in dat een aftrek mag worden gehanteerd welke anticipeert op het stiller worden van het verkeer in de toekomst door innovatieve maatregelen aan de voertuigen. Conform artikel 3.4 uit het Reken- en meetvoorschrift geluidhinder 2012 geldt voor wegen met een representatief te achten snelheid van 70 km/h of meer een aftrek van 2 dB. Voor de overige wegen met een lagere snelheid dan 70 km/h bedraagt de toegestane aftrek 5 dB. De aftrek mag alleen worden toegepast bij toetsing van de geluidsbelastingen aan de normstellingen uit de Wgh, zoals in onderhavige situatie het geval is (bij binnenwaardenberekeningen en toetsing aan het Bouwbesluit dient te worden uitgegaan van de gecumuleerde geluidsbelasting exclusief de aftrek conform artikel 110g Wgh).

**Grenswaarden Wgh**

De voorkeursgrenswaarde ingevolge de Wgh voor nieuwe geluidgevoelige bestemmingen in stedelijk gebied bedraagt 48 dB. De maximale ontheffingswaarde ingevolge de Wgh bedraagt voor stedelijk gebied 63 dB. Onder stedelijk gebied wordt verstaan: 'het gebied binnen de bebouwde kom, doch met uitzondering van het gebied binnen de bebouwde kom, voor zover liggend binnen de zone van een autoweg of autosnelweg als bedoeld in het Reglement verkeersregels en verkeerstekens' (artikel 1 Wgh). De maximale ontheffingswaarde ingevolge de Wgh bedraagt voor buitenstedelijk gebied 53 dB. Deze uiterste waarde is van toepassing ten aanzien van de geluidshinder als gevolg van verkeer op de A29.

Toetsing aan de grenswaarden dient plaats te vinden waarbij in principe voldaan dient te worden aan de voorkeursgrenswaarde van 48 dB. In bepaalde gevallen is onder voorwaarden vaststelling van een hogere waarde dan de voorkeursgrenswaarde mogelijk. Hogere grenswaarden kunnen alleen worden verleend nadat is onderbouwd dat maatregelen om de geluidsbelasting aan de gevel van geluidgevoelige bestemmingen terug te dringen onvoldoende doeltreffend zijn, dan wel overwegende bezwaren ontmoeten van stedenbouwkundige, verkeerskundige, vervoerskundige, landschappelijke of financiële aard. Deze hogere grenswaarde mag de maximale ontheffingswaarde van 53 dB niet te boven gaan binnen het plangebied ten gevolge van de A29. Ten aanzien van de overige gezoneerde wegen mag de hogere grenswaarde de maximale ontheffingswaarde van 63 dB niet overschrijden.

De grenswaarden van de Wgh gelden voor de geluidgevoelige bestemmingen die liggen binnen de geluidszone van de weg. Wat geluidgevoelige bestemmingen zijn, is bepaald in artikel 1 van de Wgh:

- woningen;
- onderwijsgebouw;
- ziekenhuis;
- verpleeghuis;
- verzorgingstehuis;
- psychiatrische inrichting;
- kinderdagverblijf;
- standplaats voor een woonwagen;
- Ligplaats voor een woonschip.

Binnen de geluidszone van de gezoneerde wegen moeten de geluidsbelastingen op deze bestemmingen worden berekend en moet worden beoordeeld of deze aan de wettelijke normen voldoen.

### **Hogere grenswaarden**

Indien uit akoestisch onderzoek blijkt dat de voorkeursgrenswaarde wordt overschreden, is onderzoek naar geluidsbeperkende maatregelen noodzakelijk, gericht op het verminderen van de geluidsbelasting aan de gevel. Onderscheid wordt gemaakt in maatregelen aan de bron (bijvoorbeeld geluidsreducerend asfalt), maatregelen in het overdrachtsgebied (bijvoorbeeld geluidsschermen) en maatregelen aan de geluidsontvanger (bijvoorbeeld geluidsdove gevels). Zijn deze maatregelen niet mogelijk, niet gewenst of niet doeltreffend, dan kan het college van burgemeester en wethouders onder bepaalde voorwaarden hogere waarden vaststellen.

### **Gemeentelijk beleid**

De gemeente Barendrecht heeft geluidbeleid vastgesteld waarin de beleidsregels zijn vastgesteld bij het vaststellen van hogere waarden (Visie op het geluidsbeleid, DCMR/gemeente Barendrecht, november 2006). De gemeente is bezig met nieuw geluidbeleid waarin ook voor de periode 2013 – 2017 de doelstelling zal zijn om het percentage geluidgehinderden niet te laten toenemen ten opzichte van 2006, aangeduid als het stand-still principe. In onderhavig onderzoek is vooruitlopend op vaststelling alvast van dit nieuwe beleid uitgegaan.

In het nieuwe actieplan (2012-2017) van de gemeente is een plandrempel wegverkeerslawaai opgenomen van 63 dB en een gecumuleerde plandrempel van 65 dB (beide inclusief aftrek artikel 110g Wgh). Bij onderhavige toetsing van de toekomstige ontwikkeling is met deze plandrempel rekening gehouden.

### **Beoordeling aanvaardbaarheid geluidssituatie langs 30 km/h-wegen**

Zoals gesteld zijn wegen met een maximumsnelheid van 30 km/h of lager op basis van de Wgh niet gezoneerd. Akoestisch onderzoek zou achterwege kunnen blijven. Op basis van jurisprudentie dient in het kader van een goede ruimtelijke ordening inzichtelijk te worden gemaakt of er sprake is van een aanvaardbaar akoestisch klimaat. Indien dit niet het geval is, dient te worden onderbouwd of maatregelen ter beheersing van de geluidsbelasting aan de gevels noodzakelijk, mogelijk en/of doelmatig zijn.

Ter onderbouwing van de aanvaardbaarheid van de geluidsbelasting wordt bij gebrek aan wettelijke normen aangesloten bij de benaderingswijze die de Wgh hanteert voor gezoneerde wegen. Vanuit dat oogpunt wordt de voorkeursgrenswaarde en de maximale ontheffingswaarde als referentiekader gehanteerd. De voorkeursgrenswaarde van 48 dB geldt hierbij als richtwaarde en de maximale ontheffingswaarde van 63 dB als maximaal aanvaardbare waarde.

Conform het bouwbesluit dient een binnenwaarde van 33 dB te worden gegarandeerd.

## 2. Berekeningsuitgangspunten

7

### 2.1. Rekenmethodiek en invoergegevens

De geluidsberekeningen zijn uitgevoerd conform de Standaard Rekenmethode II (SRM II) volgens het Reken- en meetvoorschrift geluidhinder 2012 (RMG 2012) in het rekenprogramma Geomilieu versie 2.30. Hierbij is gebruik gemaakt van het akoestisch model voor Lagewei-Vrouwenpolder.

De geluidsbelasting als gevolg van wegverkeer hangt af van verschillende factoren. Voor een deel hebben deze factoren betrekking op verkeer en weg (geluidsafstraling); voor een ander deel op de omgeving van de weg (geluidsoverdracht). Hieronder volgt een korte omschrijving van de belangrijkste factoren.

### 2.2. Verkeersgegevens

#### *Gegevens Rijksweg A29*

De gegevens van de Rijksweg A29 zijn ontleend aan het geluidregister, zoals bedoeld in de Regeling geluid milieubeheer. In het geluidregister zijn gegevens opgenomen omtrent het aantal motorvoertuigen per categorie, de representatief te achten gemiddelde snelheid per categorie, de ligging van de bronregisterlijnen, het type wegdek, afschermdende objecten, zoals geluidsschermen, de breedte van de weg en de plafondcorrectiewaarde.

Op grond van de x-, y- en z-coördinaten van de bronregisterlijnen uit het geluidregister, is de verhoogde ligging van de A29 in het overdrachtsmodel opgenomen.

In het geluidsregister is opgenomen dat de A29 beschikt over geluidreducerend asfalt in de vorm van fijn tweelaags ZOAB. Met betrekking tot de in het onderzoek te hanteren rekensnelheden dient uitgegaan te worden van representatief te achten rijsnelheden voor de verschillende type voertuigen. Voor de A29 is hiervoor in het geluidsregister een snelheid van 100 km/h voor lichte voertuigen en 80 km/h voor middelzware en zware voertuigen opgenomen. De A29 voldoet hiermee aan het gestelde in artikel 3.5 lid 2 RMG 2012 (wettelijk toegestane aftrek in verband met het stiller worden van autobanden). Als gevolg hiervan wordt een wettelijke correctie van 1 dB toegepast op de wegdekcorrectiefactoren. Voorts is op basis van het geluidregister gerekend met een plafondcorrectiewaarde van 0,0 dB als bedoeld in de Regeling geluid milieubeheer. Dit betekent dat het geluidregister met betrekking tot de A29 uitgaat van verkeersprognoses op grond van recente besluitvorming (Tracé- of Wegaanpassingsbesluit).

Verder is, uitgaande van tweelaags ZOAB, in overeenstemming met het gestelde in paragraaf 2.8 van bijlage III van het RMG 2012 uitgegaan van een bodemabsorptiefractie van 0,5 ter plaatse van de A29, met dien verstande dat in een strook van 5 m aan weerszijden van elke rijlijn gerekend wordt met een bodemabsorptiefractie van 0,0.

Alle invoergegevens zoals hierboven bedoeld zijn te raadplegen op het elektronisch raadpleegbare geluidregister: <http://www.rws.nl/geotool/geluidsregister.aspx>.

*Gegevens overige wegen*

## Verkeersintensiteiten

De verkeersintensiteit is het aantal motorvoertuigen dat per uur (mvt/uur) passeert. Bij de bepaling van het aantal motorvoertuigen per uur is uitgegaan van de gemiddelde weekdagintensiteiten in motorvoertuigen per etmaal (mvt/etmaal) op de wegen.

De verkeersgegevens van de wegen zijn door de gemeente Barendrecht aangeleverd en opgenomen in het akoestisch model. Hierbij is uitgegaan van modelgegevens uit het verkeersmodel voor 2020. De verkeersprognoses waarmee gerekend is, zijn voor de periode van 10 jaar en gelden voor 2024. Aangezien verwacht wordt dat tussen 2020 en 2024 geen verdere verkeersgroei meer zal plaatsvinden en deze daarmee 0% per jaar zal bedragen zullen de verkeersprognoses gelijk zijn aan die voor het jaar 2020. In het verkeersmodel 2020 is de ontwikkeling van Lagewei-Vrouwenpolder volledig opgenomen, inclusief de studies rondwegen, het centrumplan voor Barendrecht (met 13.300 m<sup>2</sup> vvo) en overige ontwikkelingen in de regio. De verkeersintensiteitsprognoses die ten grondslag liggen aan dit akoestisch onderzoek staan vermeld in tabel 2.1.

## Verkeerssnelheid

De verkeerssnelheid is de representatief te achten gemiddelde snelheid van een categorie voertuigen. Dit is in het algemeen de wettelijk toegestane snelheid.

De maximumsnelheid op de Kilweg en Middelweg bedraagt 70 km/h en op het Kilpad 80 km/h. Op de Middeldijk en de interne ontsluitingswegen bedraagt de maximumsnelheid 30 km/h.

## Type wegdek

Geluid ten gevolge van wegverkeer kan men onderscheiden in motorgeluid en rolgeluid. Het rolgeluid is een gevolg van de wisselwerking tussen banden en wegdek. De aard van het wegdek is hierbij van invloed. In verband hiermee worden in het rekenschema verschillende typen wegdek onderscheiden. Bij lichte motorvoertuigen is de bijdrage van het rolgeluid aan het totale geluid groter dan bij de zware en middelzware motorvoertuigen. Als gevolg hiervan heeft het wegdek een grotere invloed op de geluidsbelasting naarmate het percentage vrachtverkeer kleiner is. Het wegdek op A29 zal ter hoogte van de locatie worden vervangen door dubbellaags ZOAB.

Voor het wegdek van de Kilweg is, in overleg met de gemeente, uitgegaan van een wegdekverharding met een reductie van 3 dB ten opzichte van DAB. Het bestaande wegdek zal namelijk vervangen worden. In de berekeningen is uitgegaan van Dunne deklagen A. Op het Kilpad ligt fijn asfalt (DAB). Op de Middeldijk en Middeldijk ligt steenmastiekasfalt (SMA NL5). De wegdekverharding op de 30 km/h-wegen zal bestaan uit een open elementenverharding in keperverband.

**Tabel 2.1 Verkeersintensiteiten (mvt/etmaal) afgerond op 50-tallen, maximumsnelheid en wegdek**

wegvak	verkeersintensiteit 2024 (mvt/weekdagetmaal)	maximumsnelheid	wegdekverharding
Kilweg	24.500	70	Dunne deklagen A
Kilpad	100	80	fijn asfalt (DAB)
Middelweg	11.400	70	asfalt SMA NL5
Middeldijk	2.100	30	asfalt SMA NL5
interne 30 km/h-ontsluitingswegen	500 tot 2.150	30	elementenverharding in keperverband

## Voertuigcategorieën

De motorvoertuigen worden verdeeld in drie categorieën:

1. lichte voertuigen (voornamelijk personenauto's);
2. middelzware voertuigen (middelzware vrachtauto's en bussen);
3. zware voertuigen (zware vrachtauto's).

De voertuigverdeling van het verkeer op de wegen is gebaseerd op door de gemeente Barendrecht verstrekte gegevens en zijn opgenomen in het akoestisch model.

De voertuigverdeling gedurende de dag-, avond- en nachtperiode is weergegeven in tabel 2.2.

**Tabel 2.2 Voertuigverdeling**

wegvak	dagperiode	avondperiode	nachtperiode
	%uur/%lv/ %mv/%zv	%uur/%lv/ %mv/%zv	%uur/%lv/%mv/%zv
Kilweg	6,4/90,0/6,0/4,0	4,0/93,8/3,8/2,5	0,9/90,8/5,6/3,7
Kilpad	8,0/97,0/1,8/1,2	0,5/97,0/1,8/1,2	0,3/97,0/1,8/1,2
Middelweg	6,9/96,8/1,9/1,3	3,2/96,4/2,2/1,5	0,5/97,2/1,7/1,2
Middeldijk	6,3/95,1/2,9/2,0	4,9/97,0/1,8/1,2	0,7/95,2/2,9/1,9
interne 30 km/h-wegen	7,3/97,0/1,8/1,2	1,8/97,0/1,8/1,2	0,6/97,0/1,8/1,2

lv: lichte motorvoertuigen; mv: middelzware motorvoertuigen; zv: zware motorvoertuigen.

### 2.3. Ruimtelijke gegevens

In het overdrachtsgebied is in alle berekeningen rekening gehouden met harde en zachte bodemgebieden, afscherming en reflectie van omliggende bebouwing. In bijlage 1 zijn al de invoergegevens opgenomen.



#### 3.1. Geluidsbelastingen als gevolg van verkeer op gezoneerde wegen

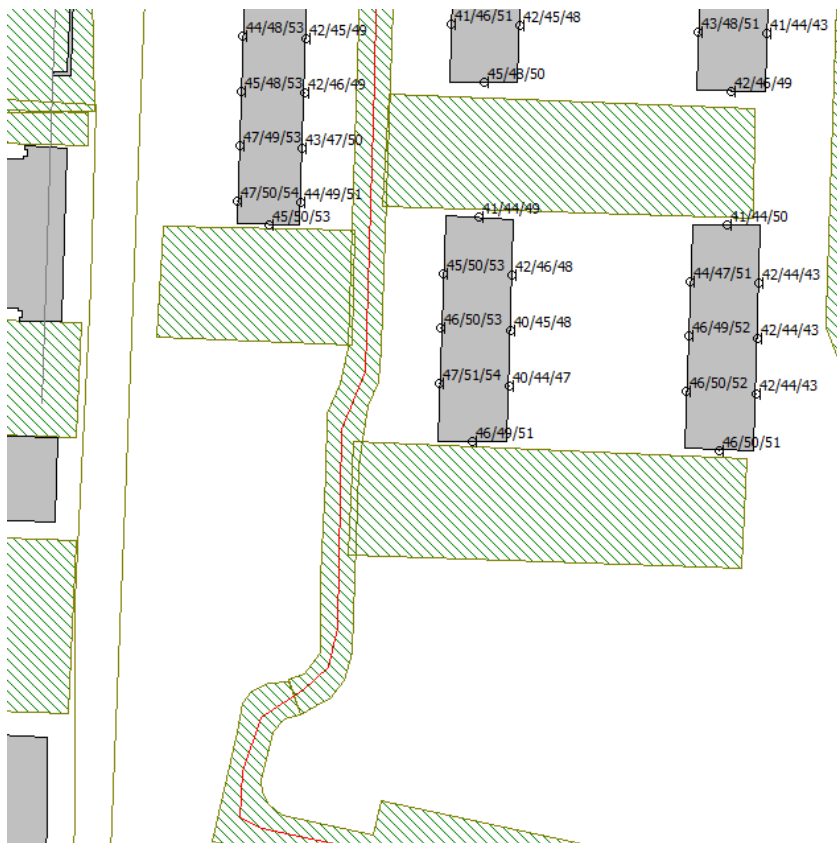
##### 1. Resultaten wijzigingsplan fase 2 en 3a zonder appartementen

De berekende maximale geluidsniveaus aan de gevels van de geluidgevoelige bestemmingen zijn weergegeven in tabel 3.1. Een overzicht van de geluidsbelastingen als gevolg van de gezoneerde wegen per waarneempunt is opgenomen in bijlage 2.

**Tabel 3.1 Maximale geluidsbelasting aan de gevel per gezoneerde bron**

bron	waarneemhoogte		
		geluidsbelasting (exclusief artikel 110g Wgh)	toetsingswaarde (inclusief artikel 110g Wgh)
A29	7,5 m	55.97	53.97
Kilweg	7,5 m	53.69	51.63
Kilpad	7,5 m	30.18	28.18
Middelweg	7,5 m	47.86	44.75
Oude Trambaan	7,5 m	29.68	24.68

Ten gevolge van verkeer op de A29 bedraagt de maximale geluidsbelasting 54 dB. Hierbij worden zowel de voorkeursgrenswaarde als de maximale ontheffingswaarde van 53 dB overschreden. De maximale ontheffingswaarde wordt overschreden op enkele nieuwe woningen aan de zijde van de Kilweg op een hoogte van 7,5 m, zie figuur 3.1. Wanneer de maximale ontheffingswaarde wordt overschreden is bouwen niet zondermeer mogelijk. Een oplossing is om die delen van de gevel waar de geluidsbelasting hoger is dan 53 dB doof uit te voeren. Een dove gevel heeft geen te openen delen.



Figuur 3.1 Geluidsbelasting ten gevolge van het verkeer op de A29

De voorkeursgrenswaarde van 48 dB wordt nagenoeg op alle woningen in het achterliggende gebied overschreden op een hoogte van 7,5 m en in een enkel geval ook op 4,5 m.

De maximale geluidsbelasting als gevolg van de Kilweg bedraagt 52 dB en overschrijdt eveneens de voorkeursgrenswaarde maar niet de maximale ontheffingswaarde van 63 dB. Deze hoge geluidsbelasting komt voor aan de gevels van enkele woningen langs de Kilweg. In de rest van het gebied wordt de voorkeursgrenswaarde van 48 dB niet overschreden.

Ten aanzien van verkeer op het Kilpad, de Middelweg en de Oude Trambaan wordt de voorkeursgrenswaarde van 48 dB nergens overschreden. Hier is sprake van een aanvaardbaar akoestisch klimaat.

## 2. Resultaten wijzigingsplan fase 2 en 3a met appartementen

De appartementen langs de Kilweg zorgen voor afscherming in het wijzigingsgebied. De geluidsbelasting in het gebied zal hierdoor lager liggen. De berekende maximale geluidsbelastingen aan de gevels van de geluidgevoelige bestemmingen zijn weergegeven in tabel 3.2. Een overzicht van de geluidsbelastingen als gevolg van de gezoneerde wegen per waarneempunt is opgenomen in bijlage 3.

Tabel 3.2 Maximale geluidsbelasting aan de gevel per gezoneerde bron

bron	waarneemhoogte	geluidsbelasting (exclusief artikel 110g Wgh)	toetsingswaarde (inclusief artikel 110g Wgh)
A29	7,5 m	55.97	53.97
Kilweg	7,5 m	49.47	47.33
Kilpad	7,5 m	25.73	23.73
Middelweg	7,5 m	47.86	44.75
Oude Trambaan	7,5 m	29.68	24.68



Ten gevolge van verkeer op de A29 bedraagt de maximale geluidsbelasting 54 dB. Ook in deze situatie worden zowel de voorkeursgrenswaarde als de maximale ontheffingswaarde van 53 dB overschreden. De maximale ontheffingswaarde wordt overschreden op dezelfde woningen als in de situatie zonder appartementen. Ook in de rest van het wijzigingsgebied is de geluidsbelasting nagenoeg hetzelfde als in de situatie zonder appartementen. Ten gevolge van het verkeer op de A29 heeft de realisatie van de appartementen dan ook weinig effect.

De maximale geluidsbelasting als gevolg van de Kilweg bedraagt 47 dB. Hierbij wordt de voorkeursgrenswaarde van 48 dB niet meer overschreden. Aan de gevels van alle woningen in het gebied is sprake van een aanvaardbaar akoestisch klimaat. De realisatie van de appartementen heeft dus een zeer gunstig effect op de geluidsbelasting ten gevolge van het verkeer op de Kilweg.

Ten aanzien van verkeer op het Kilpad, de Middelweg en de Oude Trambaan wordt de voorkeursgrenswaarde van 48 dB nog steeds niet overschreden. Het wel of niet realiseren van de appartementen heeft hier geen invloed op er blijft sprake van een aanvaardbaar akoestisch klimaat. Wel zal ten gevolge van het verkeer op het Kilpad de geluidsbelasting nog lager liggen wanneer de appartementen gerealiseerd worden. Voor de Middelweg en de Oude Trambaan is er geen verschil.

### 3.2. Geluidsbelastingen als gevolg van verkeer op 30 km/h-wegen

#### 1. Resultaten wijzigingsplan fase 2 en 3a zonder appartementen

De berekende maximale geluidsbelasting ten gevolge van de 30 km/h wegen zijn weergegeven in tabel 3.3. Een overzicht van de geluidsbelastingen is opgenomen in bijlage 4.

**Tabel 3.3 Maximale geluidsbelastingen aan de gevel als gevolg van 30 km/h-wegen**

bron	waarneem- hoogte	berekende geluids- belasting (excl. artikel 110g Wgh)	toetsingswaarde (incl. artikel 110g Wgh)
interne 30 km/h-ontsluitingswegen	4,5 m	56.74	51.74
Middeldijk	7,5 m	45.16	40.16

Ten gevolge van het verkeer op de interne 30 km/h wegen bedraagt de geluidsbelasting maximaal 52 dB. Hierbij wordt de richtwaarde van 48 dB overschreden maar de maximaal aanvaardbare waarde van 63 dB niet.

Deze hoge geluidsbelasting komt voor op meerdere woningen welke dicht langs de ontsluitingswegen gelegen zijn. In de berekeningen is uitgegaan van klinkers (in keperverband). Wanneer een geluidsreducerende wegdekverharding wordt toegepast zal de aanvaardbaarheid van de geluidsbelasting alleen maar toenemen.

Ten gevolge van het verkeer op de Middeldijk is sprake van een aanvaardbaar akoestisch klimaat aangezien de richtwaarde van 48 dB niet wordt overschreden.

#### 2. Resultaten wijzigingsplan fase 2 en 3a met appartementen

De berekende maximale geluidsbelasting aan de gevels van de geluidgevoelige bestemmingen als gevolg van de 30 km/h-wegen zijn weergegeven in tabel 3.4 en bijlage 5.

**Tabel 3.4 Maximale geluidsbelastingen aan de gevel als gevolg van 30 km/h-wegen**

bron	waarneem- hoogte	berekende geluids- belasting (excl. artikel 110g Wgh)	toetsingswaarde (incl. artikel 110g Wgh)
interne 30 km/h-ontsluitingswegen	4,5 m	56.74	51.74
Middeldijk	7,5 m	45.16	40.16

Het wel of niet realiseren van de appartementen maakt geen verschil. De geluidsbelasting ten gevolge van het verkeer op de 30 km/h wegen is in beide situaties gelijk aan elkaar.

### 3.3. Geluidsreducerende maatregelen (effecten en kosten)

Ten gevolge van verkeer op de A29 en de Kilweg zal de voorkeursgrenswaarde van 48 dB worden overschreden ondanks dat de A29 uitgevoerd is in (2-laags) ZOAB. Verder zijn langs een deel van de A29 geluidsschermen aanwezig. Ook voor de Kilweg is in de berekeningen uitgegaan van een geluidsreducerende wegdekverharding (Dunne deklagen A).

Onderzocht is of verdergaande geluidsreducerende maatregelen mogelijk zijn om de geluidssituatie binnen het plangebied te verbeteren. Hierbij kan worden gedacht aan maatregelen aan de bron of in het overdrachtsgebied.

De eerste mogelijkheid vormt het beperken van de verkeersomvang, het wijzigen van de snelheid of van de samenstelling van het verkeer. Het beperken van de verkeersomvang of de samenstelling van het verkeer is niet mogelijk of doelmatig. De A29 is een belangrijke stroomweg; de Kilweg is een belangrijke gebiedsontsluitingsweg met een verkeersfunctie ter ontsluiting van geheel Barendrecht. Omdat deze functies niet kunnen worden overgenomen door andere wegen, maar vanuit bereikbaarheidsoogpunt gehandhaafd moeten blijven, is het beperken van de verkeersomvang of het wijzigen van de samenstelling van het verkeer niet gewenst. Een verlaging van de maximumsnelheid is eveneens niet wenselijk, aangezien bovengenoemde wegen een belangrijke ontsluitingsfunctie vervullen. Een lagere maximumsnelheid is niet wenselijk en stuit op overwegende bezwaren van verkeers- en vervoerskundige aard.

Maatregelen in het overdrachtsgebied in de vorm van geluidsschermen stuiten op overwegende bezwaren van stedenbouwkundige, landschappelijke en financiële aard (kosteneffectiviteit). De kosten van een scherm bedragen op basis van richtwaarden, circa € 600,- per m<sup>2</sup> scherm. Vanuit stedenbouwkundig en landschappelijk oogpunt zijn schermen langs de Kilweg in principe niet gewenst omdat openheid vanaf zowel de wegen als vanuit de wijk zelf naar het buitengebied gewenst is. Het te veel vergroten van de afstand tussen de wegen en de ontwikkeling is ongewenst omdat dit grote inbreuk zal doen op de mogelijkheden om te voorzien in een volwaardige woonwijk.

### 3.4. Gecumuleerde geluidsbelastingen als gevolg van alle wegen

#### 1. Resultaten wijzigingsplan fase 2 en 3a zonder appartementen

De hoogste gecumuleerde geluidsbelasting van alle wegen samen (inclusief 30 km/h-wegen) bedraagt 58,79 dB, zie bijlage 6. Deze waarden zijn exclusief aftrek conform artikel 110g Wgh.

De cumulatie wordt met name veroorzaakt door geluid vanaf de A29 in combinatie met wegverkeerslawaai vanaf de interne ontsluitingswegen. De hoogst optredende geluidsbelasting van de afzonderlijke bron bedraagt hier 56,37 dB ten gevolge van de interne wegen.

De bijdrage van de effecten door cumulatie aan de uiteindelijke geluidsbelasting is echter gering en bedraagt circa 2,42 dB (58,79-56,37). Cumulatie leidt dan ook niet tot substantieel hogere geluidsbelastingen dan de berekende waarden ten aanzien van de afzonderlijke wegen en is daarmee aanvaardbaar.

De gemeente heeft in zijn actieplan een plandrempel vastgelegd bij cumulatie van 65 dB (inclusief aftrek). Er mogen geen geluidssituaties gecreëerd worden waarbij de geluidsbelasting boven deze plandrempel komt te liggen. Gelet op de hoogste gecumuleerde waarde inclusief aftrek van 55,48 dB wordt aan de plandrempel voldaan.

## 2. Resultaten wijzigingsplan fase 2 en 3a met appartementen

De hoogste gecumuleerde geluidsbelasting van alle wegen samen (inclusief 30 km/h-wegen) in de situatie wanneer de appartementen gerealiseerd zijn bedraagt 58,70 dB, zie bijlage 7. Deze waarde komt voor op dezelfde woning als in de situatie zonder appartementen. De hoogst optredende geluidsbelasting van de afzonderlijke bron bedraagt hier eveneens 56,37 dB ten gevolge van de interne wegen. Deze bijdrage is eveneens gering waardoor cumulatie ook in deze situatie niet leidt tot een onaanvaardbare geluidsbelasting.

Ook in deze situatie wordt aan de, door de gemeente gestelde, plandrempel voldaan.

### 3.5. Geluidbeleid Barendrecht en 'stand still'-principe

De gemeente Barendrecht heeft geluidbeleid vastgesteld waarin de beleidsregels zijn vastgelegd bij het vaststellen van hogere waarden<sup>1)</sup>. In het geluidbeleid wordt gesteld dat de gemeente Barendrecht de ambitie heeft om zoveel mogelijk het 'stand still'-principe te hanteren. Het 'stand still'-principe houdt in dat de gemeente Barendrecht geen geluidsbelastingen boven de saneringswaarde wil toelaten en het percentage geluidgehinderden niet wil laten toenemen.

Zoals eerder gesteld is de gemeente bezig met nieuw geluidbeleid waarin ook voor de periode 2013 – 2017 de doelstelling zal zijn om het percentage geluidgehinderden niet te laten toenemen ten opzichte van 2006. In onderhavig onderzoek is vooruitlopend op vaststelling alvast van dit nieuwe beleid uitgegaan.

Het 'stand still'-principe dat de gemeente Barendrecht hanteert is als volgt samen te vatten:

1. geen geluidssituaties creëren waarbij de geluidsbelasting boven de saneringswaarde (68 dB) komt te liggen;
2. het percentage geluidgehinderden niet laten toenemen ten opzichte van 2006;
3. een ontheffing hogere grenswaarde (= toestemming voor een geluidsniveau boven de voorkeursgrenswaarde van 48 dB) alleen verlenen als wordt voldaan aan het 'stand still'-principe.

Voor het monitoren van het 'stand still'-principe gelden de in onderstaande tabel opgenomen maximale percentages woningen per geluidsklasse. Deze verdeling is gebaseerd op het percentage (ernstig) gehinderden en de daarbij behorende verdeling over de geluidsklassen van 2006.

**Tabel 3.5 Het percentage woningen per geluidsklasse voor verkeerslawaai voor geheel Barendrecht**

Geluidsklasse (dB)	percentage woningen
van 0 tot 54 dB (exclusief aftrek artikel 110g Wgh)	72,0
van 55 tot 59 dB (exclusief aftrek artikel 110g Wgh)	16,9
van 60 tot 64 dB (exclusief aftrek artikel 110g Wgh)	10,5
van 65 tot 69 dB (exclusief aftrek artikel 110g Wgh)	0,6

De bovenstaande klassenindeling in dB gaat uit van de waarde exclusief correctie conform artikel 110g Wgh.

Uit de berekeningen blijkt dat 61 woningen in de geluidsklasse van 0 tot 54 dB liggen. In de geluidsklasse van 55 tot 59 dB liggen 76 woningen. Doordat enkele woningen uitgevoerd worden met een dove gevel

1) Visie op het geluidsbeleid, DCMR/gemeente Barendrecht, november 2006.

komt de geluidsbelasting op 1 woning in de klasse onder de 54 dB te liggen. Dit resulteert in de volgende aantallen:

- 62 woningen in de klasse 0 tot 54 dB;
- 75 woningen in de klasse 55 tot 59 dB.

Hierbij is uitgegaan van de gecumuleerde geluidsbelasting exclusief correctie conform artikel 110g Wgh. Dit leidt tot de onderstaande percentages.

**Tabel 3.6 Het percentage woningen per geluidsklasse voor het plangebied (gecumuleerde geluidsbelasting)**

Geluidsklasse (dB)	percentage woningen
van 0 tot 54 dB (exclusief aftrek artikel 110g Wgh)	45,0
van 55 tot 59 dB (exclusief aftrek artikel 110g Wgh)	55,0
van 60 tot 64 dB (exclusief aftrek artikel 110g Wgh)	--
van 65 tot 69 dB (exclusief aftrek artikel 110g Wgh)	--

Om aan het 'stand still'-principe te voldoen mogen het aantal gehinderden ten opzichte van 2006 in de toekomst niet verder toenemen. Uit bovenstaande tabel blijkt dat het percentage van woningen in de geluidsklasse 55 - 59 dB, 55% is waardoor het totaal aantal gehinderden zal toenemen.

Wanneer in de toekomst langs de Kilweg afscherpende bebouwing wordt gerealiseerd zal de geluidsbelasting op de achtergelegen woningen zodanig afnemen dat het percentage woningen in de klasse 55 – 59 dB zodanig lager wordt en het percentage aantal gehinderden niet verder zal toenemen ten opzichte van 2006.

#### *Actieplan (2012-2017)*

Zoals gesteld zijn in het nieuwe actieplan (2012-2017) van de gemeente plandrempels opgenomen waarmee rekening dient te worden gehouden. De plandrempeel voor wegverkeerslawaai bedraagt 63 dB (inclusief aftrek artikel 110g Wgh).

Zowel ten gevolge van de A29 als de Kilweg wordt aan deze plandrempeel voor wegverkeerslawaai voldaan, aangezien de geluidsbelasting lager ligt dan 63 dB.

Ten gevolge van het verkeer op het Kilpad, de Middeldijk en de Oude Trambaan is sprake van een aanvaardbaar akoestisch klimaat aangezien de voorkeursgrenswaarde van 48 dB niet wordt overschreden.

Ook ten gevolge van het verkeer op de 30 km/h wegen is sprake van een aanvaardbaar akoestisch klimaat aangezien de maximaal aanvaardbare waarde niet wordt overschreden. Wanneer op de interne wegen een geluidsreducerende elementenverharding wordt toegepast komt dit het akoestisch klimaat ten goede.

Als gevolg van verkeer op de A29 en de Kilweg wordt de voorkeursgrenswaarde van 48 dB overschreden. Tevens zal ten gevolge van het verkeer op de A29 de maximale ontheffingswaarde van 53 dB overschreden worden. Die delen van de gevel waar de geluidsbelasting meer dan 53 dB bedraagt dienen als dove gevel te worden uitgevoerd. In bijlage 8 zijn tekeningen opgenomen waarop in kleur is aangegeven in welke geluidsklasse de geluidsbelasting valt. Hierbij is per gevel de hoogste geluidsbelasting aangehouden.

Het wel of niet realiseren van de appartementen heeft op de geluidsbelasting ten gevolge van het verkeer op de A29 nagenoeg geen effect. Wel heeft de realisatie van de appartementen effect op de geluidsbelasting ten gevolge van het verkeer op de Kilweg. Wanneer de appartementen gerealiseerd worden zijn geen hogere waarden meer nodig aangezien de voorkeursgrenswaarde dan niet meer overschreden wordt.

Vanwege de overschrijding zijn geluidsreducerende maatregelen bekeken. De A29 is reeds uitgevoerd in tweelaags ZOAB en er zijn schermen aanwezig. Ook op de Kilweg is reeds uitgegaan van geluidsreducerend asfalt. Verdere maatregelen aan de bron of in het overdrachtsgebied zijn dan ook niet mogelijk. Tevens wordt, in de toekomstige situatie waarbij afscherpende bebouwing langs de Kilweg zal worden gerealiseerd, voldaan aan het 'stand still'-principe en de, door de gemeente gestelde, plandrempel. Om de woningen mogelijk te maken dienen dove gevels gerealiseerd te worden en hogere waarden te worden vastgesteld.

In onderstaand figuur is een overzicht opgenomen van de gevels die doof uitgevoerd dienen te worden en op welke hoogte. In het definitieve besluit hogere waarden is opgenomen dat een tweetal woningen worden voorzien van een dove gevel. Dit geldt voor de eerste rij woningen vanaf de A29. Dit is niet het geval voor de achterliggende woningen, omdat er in de toekomst woningen voor gebouwd gaan worden die zorgen voor een afscherpende werking.



Figuur 4.1 Overzicht dove gevels ten gevolge van de A29 (blauwe lijn)

In onderstaande tabel is een overzicht opgenomen welke hogere waarden verleend dienen te worden.

Tabel 4.1 Ontheffingswaarden

gebied	aantal woningen	Maximale ontheffingswaarde	bron
Vrouwenpolder	16	53 dB	A29
	35	52 dB	A29
	29	51 dB	A29
	37	50 dB	A29
	9	49 dB	A29
	4	52 dB	Kilweg
	2	49 dB	Kilweg

De hogere waarde zal in het kadaster worden vastgelegd.

Als sprake is van overschrijding van de voorkeursgrenswaarde is tevens van belang dat zodanige gevelmaatregelen worden getroffen bij de bouw, dat de maximale binnenwaarde op grond van het Bouwbesluit niet wordt overschreden in de geluidgevoelige ruimten. Voor geluidgevoelige binnenruimten van woningen geldt een binnenwaarde van 33 dB. Bij de bouw van de woningen zullen conform het bouwbesluit zodanige maatregelen aan de gevel worden getroffen dat aan de vereiste binnenwaarde zal worden voldaan.



**Rho**

—  
ADVISEURS  
VOOR  
LEEFRUIMTE

**Bijlagen**

## **Bijlage 1 Invoergegevens**



## Verkeersgegevens

Model: Kopie van LV 2014 Zonder appartementen  
 Groep: (hoofdgroep)  
 Lijst van Wegen, voor rekenmethode Wegverkeerslawaaai - RMW-2012

Item ID	Naam	Omschr.	Wegdek	V(LV(D))	V(LV(A))	V(LV(N))	V(LVP4)	V(MV(D))	V(MV(A))	V(MV(N))	V(MVP4)	V(ZV(D))	V(ZV(A))	V(ZV(N))
22544	473280	29 / 13,222 / 13,231	W1	100	100	100	--	90	90	90	--	85	85	85
22559	474872	29 / 12,727 / 13,222	W1	100	100	100	--	90	90	90	--	85	85	85
22561	475097	29 / 13,440 / 13,600	W0	100	100	100	--	90	90	90	--	85	85	85
22563	475189	29 / 12,020 / 12,329	W0	50	50	50	--	50	50	50	--	50	50	50
22564	475190	29 / 12,020 / 12,329	W0	65	65	65	--	65	65	65	--	65	65	65
22565	475191	29 / 12,020 / 12,329	W0	65	65	65	--	65	65	65	--	65	65	65
22575	476513	29 / 12,796 / 13,222	W1	100	100	100	--	90	90	90	--	85	85	85
22576	476788	29 / 12,686 / 12,707	W0	50	50	50	--	50	50	50	--	50	50	50
22589	478080	29 / 12,453 / 12,491	W0	65	65	65	--	65	65	65	--	65	65	65
22591	478608	29 / 12,508 / 12,686	W0	65	65	65	--	65	65	65	--	65	65	65
22592	478609	29 / 12,508 / 12,686	W0	50	50	50	--	50	50	50	--	50	50	50
22598	479250	29 / 11,935 / 12,348	W0	50	50	50	--	50	50	50	--	50	50	50
22599	479251	29 / 11,935 / 12,348	W0	65	65	65	--	65	65	65	--	65	65	65
22600	479252	29 / 11,935 / 12,348	W0	65	65	65	--	65	65	65	--	65	65	65
22603	479594	29 / 12,074 / 12,192	W3	80	80	80	--	80	80	80	--	75	75	75
22608	480387	29 / 12,728 / 12,796	W1	100	100	100	--	90	90	90	--	85	85	85
22609	480478	29 / 11,888 / 12,020	W0	50	50	50	--	50	50	50	--	50	50	50
22611	480918	29 / 11,730 / 11,754	W0	50	50	50	--	50	50	50	--	50	50	50
22612	480919	29 / 11,730 / 11,754	W0	50	50	50	--	50	50	50	--	50	50	50
22613	480920	29 / 11,730 / 11,754	W0	50	50	50	--	50	50	50	--	50	50	50
22625	482447	29 / 12,215 / 12,508	W0	80	80	80	--	80	80	80	--	75	75	75
22626	482448	29 / 12,215 / 12,508	W0	65	65	65	--	65	65	65	--	65	65	65
22629	482898	29 / 11,911 / 11,935	W0	50	50	50	--	50	50	50	--	50	50	50
22636	484075	29 / 12,215 / 12,508	W3	80	80	80	--	80	80	80	--	75	75	75
22643	485125	29 / 13,222 / 13,230	W1	100	100	100	--	90	90	90	--	85	85	85
22654	486327	29 / 12,234 / 12,453	W0	80	80	80	--	80	80	80	--	75	75	75
22655	486328	29 / 12,234 / 12,453	W0	65	65	65	--	65	65	65	--	65	65	65
22656	486361	29 / 12,433 / 12,437	W1	50	50	50	--	50	50	50	--	50	50	50
22664	488041	29 / 12,074 / 12,192	W3	80	80	80	--	80	80	80	--	75	75	75
22667	488562	29 / 11,862 / 11,888	W0	50	50	50	--	50	50	50	--	50	50	50
22669	488906	29 / 12,192 / 12,226	W0	80	80	80	--	80	80	80	--	75	75	75
22670	488907	29 / 12,113 / 12,208	W3	80	80	80	--	80	80	80	--	75	75	75
22681	489527	29 / 12,649 / 12,727	W1	100	100	100	--	90	90	90	--	85	85	85
22682	489528	29 / 12,649 / 12,728	W1	100	100	100	--	90	90	90	--	85	85	85
22683	491726	29 / 12,729 / 12,730	W0	50	50	50	--	50	50	50	--	50	50	50

## Verkeersgegevens

Model: Kopie van LV 2014 Zonder appartementen  
 Groep: (hoofdgroep)  
 Lijst van Wegen, voor rekenmethode Wegverkeerslawaaai - RMW-2012

Item ID	V(ZVP4)	Totaal aantal	%Int(D)	%Int(A)	%Int(N)	%LV(D)	%LV(A)	%LV(N)	%MV(D)	%MV(A)	%MV(N)	%ZV(D)	%ZV(A)	%ZV(N)
22544	--	0,00	--	--	--	--	--	--	--	--	--	--	--	--
22559	--	0,00	--	--	--	--	--	--	--	--	--	--	--	--
22561	--	0,00	--	--	--	--	--	--	--	--	--	--	--	--
22563	--	0,00	--	--	--	--	--	--	--	--	--	--	--	--
22564	--	0,00	--	--	--	--	--	--	--	--	--	--	--	--
22565	--	0,00	--	--	--	--	--	--	--	--	--	--	--	--
22575	--	0,00	--	--	--	--	--	--	--	--	--	--	--	--
22576	--	0,00	--	--	--	--	--	--	--	--	--	--	--	--
22589	--	0,00	--	--	--	--	--	--	--	--	--	--	--	--
22591	--	0,00	--	--	--	--	--	--	--	--	--	--	--	--
22592	--	0,00	--	--	--	--	--	--	--	--	--	--	--	--
22598	--	0,00	--	--	--	--	--	--	--	--	--	--	--	--
22599	--	0,00	--	--	--	--	--	--	--	--	--	--	--	--
22600	--	0,00	--	--	--	--	--	--	--	--	--	--	--	--
22603	--	0,00	--	--	--	--	--	--	--	--	--	--	--	--
22608	--	0,00	--	--	--	--	--	--	--	--	--	--	--	--
22609	--	0,00	--	--	--	--	--	--	--	--	--	--	--	--
22611	--	0,00	--	--	--	--	--	--	--	--	--	--	--	--
22612	--	0,00	--	--	--	--	--	--	--	--	--	--	--	--
22613	--	0,00	--	--	--	--	--	--	--	--	--	--	--	--
22625	--	0,00	--	--	--	--	--	--	--	--	--	--	--	--
22626	--	0,00	--	--	--	--	--	--	--	--	--	--	--	--
22629	--	0,00	--	--	--	--	--	--	--	--	--	--	--	--
22636	--	0,00	--	--	--	--	--	--	--	--	--	--	--	--
22643	--	0,00	--	--	--	--	--	--	--	--	--	--	--	--
22654	--	0,00	--	--	--	--	--	--	--	--	--	--	--	--
22655	--	0,00	--	--	--	--	--	--	--	--	--	--	--	--
22656	--	0,00	--	--	--	--	--	--	--	--	--	--	--	--
22664	--	0,00	--	--	--	--	--	--	--	--	--	--	--	--
22667	--	0,00	--	--	--	--	--	--	--	--	--	--	--	--
22669	--	0,00	--	--	--	--	--	--	--	--	--	--	--	--
22670	--	0,00	--	--	--	--	--	--	--	--	--	--	--	--
22681	--	0,00	--	--	--	--	--	--	--	--	--	--	--	--
22682	--	0,00	--	--	--	--	--	--	--	--	--	--	--	--
22683	--	0,00	--	--	--	--	--	--	--	--	--	--	--	--

## Verkeersgegevens

Model: Kopie van LV 2014 Zonder appartementen  
 Groep: (hoofdgroep)  
 Lijst van Wegen, voor rekenmethode Wegverkeerslawaaai - RMW-2012

Item ID	Naam	Omschr.	Wegdek	V(LV(D))	V(LV(A))	V(LV(N))	V(LVP4)	V(MV(D))	V(MV(A))	V(MV(N))	V(MVP4)	V(ZV(D))	V(ZV(A))	V(ZV(N))
22685	492018	29 / 12,329 / 12,401	W3	80	80	80	--	80	80	80	--	75	75	75
22688	492477	29 / 12,491 / 12,729	W0	65	65	65	--	65	65	65	--	65	65	65
22689	492478	29 / 12,491 / 12,729	W0	50	50	50	--	50	50	50	--	50	50	50
22694	493321	29 / 12,208 / 12,215	W3	80	80	80	--	80	80	80	--	75	75	75
22704	494430	29 / 12,727 / 13,222	W1	100	100	100	--	90	90	90	--	85	85	85
22710	495305	29 / 12,329 / 12,401	W3	80	80	80	--	80	80	80	--	75	75	75
22720	496557	29 / 12,348 / 12,433	W3	80	80	80	--	80	80	80	--	75	75	75
22729	497793	29 / 13,230 / 13,667	W1	100	100	100	--	90	90	90	--	85	85	85
22732	498137	29 / 12,226 / 12,234	W0	80	80	80	--	80	80	80	--	75	75	75
22733	498204	29 / 12,649 / 12,728	W1	100	100	100	--	90	90	90	--	85	85	85
22735	498333	29 / 12,348 / 12,433	W3	80	80	80	--	80	80	80	--	75	75	75
22744	502056	0 / 0,000 / 0,000	W3	100	100	100	--	80	80	80	--	80	80	80
22763	502146	0 / 0,000 / 0,000	W1	100	100	100	--	80	80	80	--	80	80	80
22815	502375	0 / 0,000 / 0,000	W1	100	100	100	--	80	80	80	--	80	80	80
22892	502720	0 / 0,000 / 0,000	W1	100	100	100	--	80	80	80	--	80	80	80
22928	502845	0 / 0,000 / 0,000	W3	100	100	100	--	80	80	80	--	80	80	80
22934	502863	0 / 0,000 / 0,000	W3	100	100	100	--	80	80	80	--	80	80	80
22996	503171	0 / 0,000 / 0,000	W3	100	100	100	--	80	80	80	--	80	80	80
22998	503195	0 / 0,000 / 0,000	W1	100	100	100	--	80	80	80	--	80	80	80
23030	503431	0 / 0,000 / 0,000	W3	100	100	100	--	80	80	80	--	80	80	80
23031	503499	0 / 0,000 / 0,000	W3	100	100	100	--	80	80	80	--	80	80	80
23032	503500	0 / 0,000 / 0,000	W3	100	100	100	--	80	80	80	--	80	80	80
23033	503598	0 / 0,000 / 0,000	W3	100	100	100	--	80	80	80	--	80	80	80
23034	503771	0 / 0,000 / 0,000	W3	100	100	100	--	80	80	80	--	80	80	80
23035	503854	0 / 0,000 / 0,000	W3	100	100	100	--	80	80	80	--	80	80	80
23036	503942	0 / 0,000 / 0,000	W3	100	100	100	--	80	80	80	--	80	80	80
23037	503943	0 / 0,000 / 0,000	W3	100	100	100	--	80	80	80	--	80	80	80
23038	504030	0 / 0,000 / 0,000	W3	100	100	100	--	80	80	80	--	80	80	80
23039	504031	0 / 0,000 / 0,000	W3	100	100	100	--	80	80	80	--	80	80	80
23040	504032	0 / 0,000 / 0,000	W3	100	100	100	--	80	80	80	--	80	80	80
23041	504033	0 / 0,000 / 0,000	W3	100	100	100	--	80	80	80	--	80	80	80
10297	22	Kilweg (R)	W4a	35	35	35	35	35	35	35	35	35	35	35
10314	25	Kilweg (R)	W4a	35	35	35	35	35	35	35	35	35	35	35
10295	21	Kilweg	W11	70	70	70	70	70	70	70	70	70	70	70
10296	21	Kilweg	W11	70	70	70	70	70	70	70	70	70	70	70

## Verkeersgegevens

Model: Kopie van LV 2014 Zonder appartementen  
 Groep: (hoofdgroep)  
 Lijst van Wegen, voor rekenmethode Wegverkeerslawaaai - RMW-2012

Item ID	V(ZVP4)	Totaal aantal	%Int(D)	%Int(A)	%Int(N)	%LV(D)	%LV(A)	%LV(N)	%MV(D)	%MV(A)	%MV(N)	%ZV(D)	%ZV(A)	%ZV(N)
22685	--	0,00	--	--	--	--	--	--	--	--	--	--	--	--
22688	--	0,00	--	--	--	--	--	--	--	--	--	--	--	--
22689	--	0,00	--	--	--	--	--	--	--	--	--	--	--	--
22694	--	0,00	--	--	--	--	--	--	--	--	--	--	--	--
22704	--	0,00	--	--	--	--	--	--	--	--	--	--	--	--
22710	--	0,00	--	--	--	--	--	--	--	--	--	--	--	--
22720	--	0,00	--	--	--	--	--	--	--	--	--	--	--	--
22729	--	0,00	--	--	--	--	--	--	--	--	--	--	--	--
22732	--	0,00	--	--	--	--	--	--	--	--	--	--	--	--
22733	--	0,00	--	--	--	--	--	--	--	--	--	--	--	--
22735	--	0,00	--	--	--	--	--	--	--	--	--	--	--	--
22744	--	0,00	--	--	--	--	--	--	--	--	--	--	--	--
22763	--	0,00	--	--	--	--	--	--	--	--	--	--	--	--
22815	--	0,00	--	--	--	--	--	--	--	--	--	--	--	--
22892	--	0,00	--	--	--	--	--	--	--	--	--	--	--	--
22928	--	0,00	--	--	--	--	--	--	--	--	--	--	--	--
22934	--	0,00	--	--	--	--	--	--	--	--	--	--	--	--
22996	--	0,00	--	--	--	--	--	--	--	--	--	--	--	--
22998	--	0,00	--	--	--	--	--	--	--	--	--	--	--	--
23030	--	0,00	--	--	--	--	--	--	--	--	--	--	--	--
23031	--	0,00	--	--	--	--	--	--	--	--	--	--	--	--
23032	--	0,00	--	--	--	--	--	--	--	--	--	--	--	--
23033	--	0,00	--	--	--	--	--	--	--	--	--	--	--	--
23034	--	0,00	--	--	--	--	--	--	--	--	--	--	--	--
23035	--	0,00	--	--	--	--	--	--	--	--	--	--	--	--
23036	--	0,00	--	--	--	--	--	--	--	--	--	--	--	--
23037	--	0,00	--	--	--	--	--	--	--	--	--	--	--	--
23038	--	0,00	--	--	--	--	--	--	--	--	--	--	--	--
23039	--	0,00	--	--	--	--	--	--	--	--	--	--	--	--
23040	--	0,00	--	--	--	--	--	--	--	--	--	--	--	--
23041	--	0,00	--	--	--	--	--	--	--	--	--	--	--	--
10297	35	24468,00	6,40	4,00	0,90	90,00	93,80	90,80	6,00	3,80	5,60	4,00	2,50	3,70
10314	35	24468,00	6,40	4,00	0,90	90,00	93,80	90,80	6,00	3,80	5,60	4,00	2,50	3,70
10295	70	12234,00	6,40	4,00	0,90	90,00	93,80	90,80	6,00	3,80	5,60	4,00	2,50	3,70
10296	70	12234,00	6,40	4,00	0,90	90,00	93,80	90,80	6,00	3,80	5,60	4,00	2,50	3,70

## Verkeersgegevens

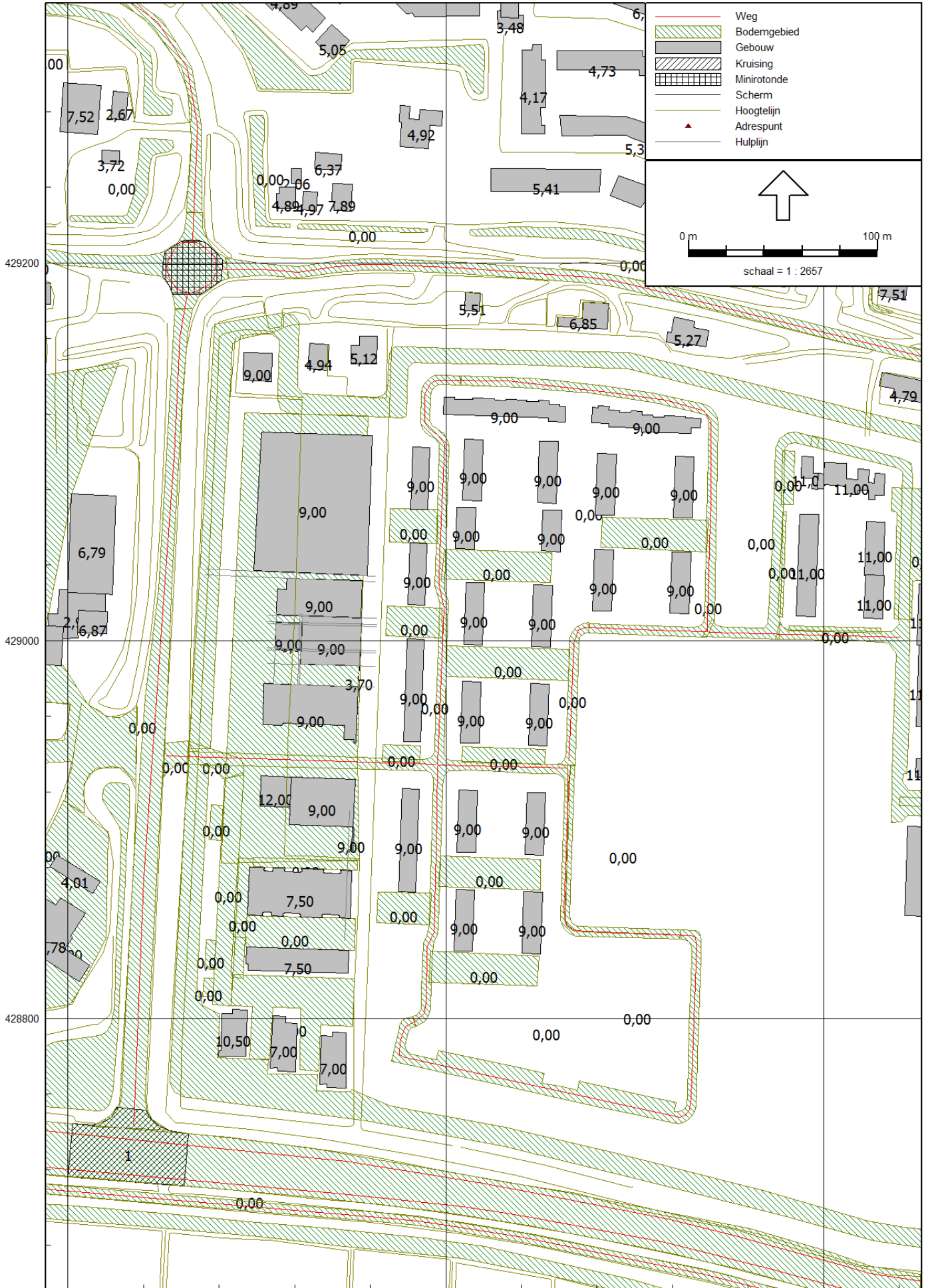
Model: Kopie van LV 2014 Zonder appartementen  
 Groep: (hoofdgroep)  
 Lijst van Wegen, voor rekenmethode Wegverkeerslawaaai - RMW-2012

Item ID	Naam	Omschr.	Wegdek	V(LV(D))	V(LV(A))	V(LV(N))	V(LVP4)	V(MV(D))	V(MV(A))	V(MV(N))	V(MVP4)	V(ZV(D))	V(ZV(A))	V(ZV(N))
10298	23	Kilweg	W11	70	70	70	70	70	70	70	70	70	70	70
10299	23	Kilweg	W11	70	70	70	70	70	70	70	70	70	70	70
10319	24	Kilweg	W4a	70	70	70	70	70	70	70	70	70	70	70
10320	24	Kilweg	W4a	70	70	70	70	70	70	70	70	70	70	70
10344	24	Kilweg	W11	70	70	70	70	70	70	70	70	70	70	70
10345	24	Kilweg	W11	70	70	70	70	70	70	70	70	70	70	70
10310	41	Middelrijk	W4a	30	30	30	30	30	30	30	30	30	30	30
10330	52	Middelweg	W4a	70	70	70	70	70	70	70	70	70	70	70
10329	Rotonde	Middelweg (R)	W4a	35	35	35	35	35	35	35	35	35	35	35
10334	Sweelinckl	Middelweg	W4a	50	50	50	50	50	50	50	50	50	50	50
22100	30 kmh		W9a	30	30	30	30	30	30	30	30	30	30	30
22101	30 kmh		W9a	30	30	30	30	30	30	30	30	30	30	30
22105	30 kmh		W9a	30	30	30	30	30	30	30	30	30	30	30
22106	30 kmh		W9a	30	30	30	30	30	30	30	30	30	30	30
24074	63	Ontsluitingsweg Vrouwenpolder	W9a	30	30	30	30	30	30	30	30	30	30	30
24080	30 kmh		W9a	30	30	30	30	30	30	30	30	30	30	30
10348	71	Kilpad	W0	80	80	80	80	80	80	80	80	80	80	80
10366	72	Kilpad	W0	80	80	80	80	80	80	80	80	80	80	80
10327	Oude Tramb	Oude Trambaan	W0	50	50	50	30	50	50	50	30	50	50	50
24078	Oude Tramb	Oude Trambaan	W0	30	30	30	30	30	30	30	30	30	30	30

## Verkeersgegevens

Model: Kopie van LV 2014 Zonder appartementen  
 Groep: (hoofdgroep)  
 Lijst van Wegen, voor rekenmethode Wegverkeerslawaaai - RMW-2012

Item ID	V(ZVP4)	Totaal aantal	%Int(D)	%Int(A)	%Int(N)	%LV(D)	%LV(A)	%LV(N)	%MV(D)	%MV(A)	%MV(N)	%ZV(D)	%ZV(A)	%ZV(N)
10298	70	12234,00	6,40	4,00	0,90	90,00	93,80	90,80	6,00	3,80	5,60	4,00	2,50	3,70
10299	70	12234,00	6,40	4,00	0,90	90,00	93,80	90,80	6,00	3,80	5,60	4,00	2,50	3,70
10319	70	12234,00	6,40	4,00	0,90	90,00	93,80	90,80	6,00	3,80	5,60	4,00	2,50	3,70
10320	70	12234,00	6,40	4,00	0,90	90,00	93,80	90,80	6,00	3,80	5,60	4,00	2,50	3,70
10344	70	12234,00	6,40	4,00	0,90	90,00	93,80	90,80	6,00	3,80	5,60	4,00	2,50	3,70
10345	70	12234,00	6,40	4,00	0,90	90,00	93,80	90,80	6,00	3,80	5,60	4,00	2,50	3,70
10310	30	2116,00	6,30	4,90	0,70	95,10	97,00	95,20	2,90	1,80	2,90	2,00	1,20	1,90
10330	70	11436,00	6,90	3,20	0,50	96,80	96,40	97,20	1,90	2,20	1,70	1,30	1,40	1,10
10329	35	11436,00	6,90	3,20	0,50	96,80	96,40	97,20	1,90	2,20	1,70	1,30	1,50	1,10
10334	50	11436,00	6,90	3,20	0,50	96,80	96,40	97,20	1,90	2,20	1,70	1,30	1,50	1,10
22100	30	2150,00	7,30	1,80	0,60	97,00	97,00	97,00	1,80	1,80	1,80	1,20	1,20	1,20
22101	30	500,00	7,30	1,80	0,60	97,00	97,00	97,00	1,80	1,80	1,80	1,20	1,20	1,20
22105	30	500,00	7,30	1,80	0,60	97,00	97,00	97,00	1,80	1,80	1,80	1,20	1,20	1,20
22106	30	1500,00	7,30	1,80	0,60	97,00	97,00	97,00	1,80	1,80	1,80	1,20	1,20	1,20
24074	30	1500,00	7,30	1,80	0,60	97,00	97,00	97,00	1,80	1,80	1,80	1,20	1,20	1,20
24080	30	1500,00	7,30	1,80	0,60	97,00	97,00	97,00	1,80	1,80	1,80	1,20	1,20	1,20
10348	80	100,00	8,00	0,50	0,30	97,00	97,00	97,00	1,80	1,80	1,80	1,20	1,20	1,20
10366	80	100,00	8,00	0,50	0,30	97,00	97,00	97,00	1,80	1,80	1,80	1,20	1,20	1,20
10327	30	5299,00	7,30	1,80	0,60	97,00	97,00	97,00	1,80	1,80	1,80	1,20	1,20	1,20
24078	30	5299,00	7,30	1,80	0,60	97,00	97,00	97,00	1,80	1,80	1,80	1,20	1,20	1,20














	Weg
	Toetspunt
	Bodemgebied
	Gebouw
	Kruising
	Minirotonde
	Scherm
	Hoogtelijn
	Adrespunt
	Hulplijn

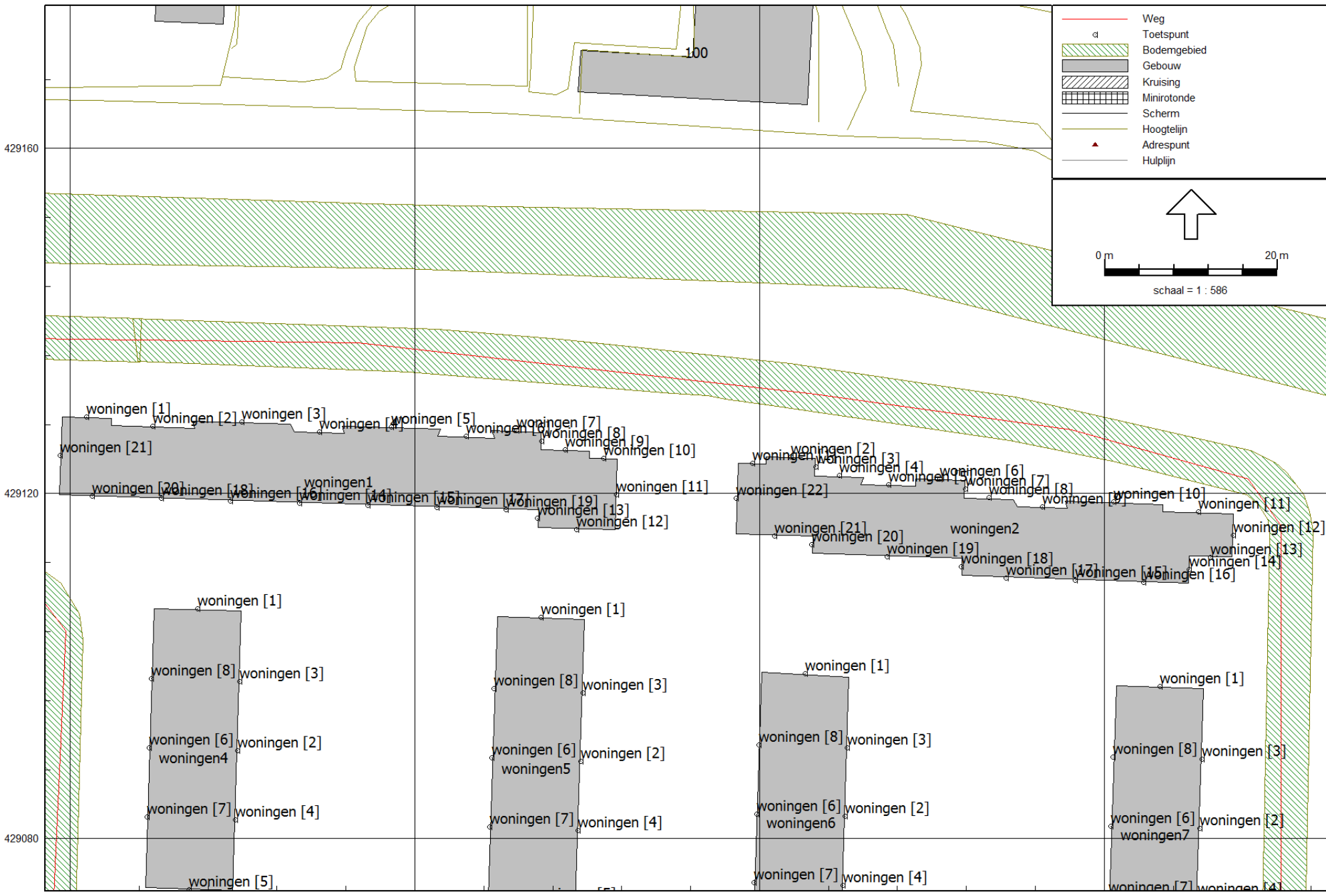
0 m 30 m

schaal = 1 : 845



- Weg
- Toetspunt
- Bodemgebied
- Gebouw
- Kruising
- Minirotonde
- Scherm
- Hoogtelijn
- Adrespunt
- Hulplijn

0 m 20 m  
schaal = 1 : 586



## Toetspunten zonder appartementen

Model: Wijzigingsgebied LV 2014 Zonder appartementen  
Groep: (hoofdgroep)  
Lijst van Rekenpunten, voor rekenmethode Wegverkeerslawaaï - RMW-2012

Naam	Omschr.	Hoogte A	Hoogte B	Hoogte C	Hoogte D	Hoogte E	Hoogte F	Gevel
woningen1	woningen [7]	1,50	4,50	7,50	--	--	--	Ja
woningen1	woningen [6]	1,50	4,50	7,50	--	--	--	Ja
woningen1	woningen [8]	1,50	4,50	7,50	--	--	--	Ja
woningen1	woningen [10]	1,50	4,50	7,50	--	--	--	Ja
woningen1	woningen [9]	1,50	4,50	7,50	--	--	--	Ja
woningen1	woningen [2]	1,50	4,50	7,50	--	--	--	Ja
woningen1	woningen [1]	1,50	4,50	7,50	--	--	--	Ja
woningen1	woningen [3]	1,50	4,50	7,50	--	--	--	Ja
woningen1	woningen [5]	1,50	4,50	7,50	--	--	--	Ja
woningen1	woningen [4]	1,50	4,50	7,50	--	--	--	Ja
woningen1	woningen [11]	1,50	4,50	7,50	--	--	--	Ja
woningen1	woningen [18]	1,50	4,50	7,50	--	--	--	Ja
woningen1	woningen [17]	1,50	4,50	7,50	--	--	--	Ja
woningen1	woningen [19]	1,50	4,50	7,50	--	--	--	Ja
woningen1	woningen [21]	1,50	4,50	7,50	--	--	--	Ja
woningen1	woningen [20]	1,50	4,50	7,50	--	--	--	Ja
woningen1	woningen [13]	1,50	4,50	7,50	--	--	--	Ja
woningen1	woningen [12]	1,50	4,50	7,50	--	--	--	Ja
woningen1	woningen [14]	1,50	4,50	7,50	--	--	--	Ja
woningen1	woningen [16]	1,50	4,50	7,50	--	--	--	Ja
woningen1	woningen [15]	1,50	4,50	7,50	--	--	--	Ja
woningen10	woningen [3]	1,50	4,50	7,50	--	--	--	Ja
woningen10	woningen [4]	1,50	4,50	7,50	--	--	--	Ja
woningen10	woningen [1]	1,50	4,50	7,50	--	--	--	Ja
woningen10	woningen [2]	1,50	4,50	7,50	--	--	--	Ja
woningen10	woningen [7]	1,50	4,50	7,50	--	--	--	Ja
woningen10	woningen [8]	1,50	4,50	7,50	--	--	--	Ja
woningen10	woningen [5]	1,50	4,50	7,50	--	--	--	Ja
woningen10	woningen [6]	1,50	4,50	7,50	--	--	--	Ja
woningen11	woningen [6]	1,50	4,50	7,50	--	--	--	Ja
woningen11	woningen [5]	1,50	4,50	7,50	--	--	--	Ja
woningen11	woningen [8]	1,50	4,50	7,50	--	--	--	Ja
woningen11	woningen [7]	1,50	4,50	7,50	--	--	--	Ja
woningen11	woningen [2]	1,50	4,50	7,50	--	--	--	Ja
woningen11	woningen [1]	1,50	4,50	7,50	--	--	--	Ja
woningen11	woningen [4]	1,50	4,50	7,50	--	--	--	Ja
woningen11	woningen [3]	1,50	4,50	7,50	--	--	--	Ja
woningen12	woningen [2]	1,50	4,50	7,50	--	--	--	Ja
woningen12	woningen [1]	1,50	4,50	7,50	--	--	--	Ja
woningen12	woningen [3]	1,50	4,50	7,50	--	--	--	Ja
woningen12	woningen [7]	1,50	4,50	7,50	--	--	--	Ja
woningen12	woningen [8]	1,50	4,50	7,50	--	--	--	Ja
woningen12	woningen [6]	1,50	4,50	7,50	--	--	--	Ja
woningen12	woningen [4]	1,50	4,50	7,50	--	--	--	Ja
woningen12	woningen [5]	1,50	4,50	7,50	--	--	--	Ja
woningen13	woningen [6]	1,50	4,50	7,50	--	--	--	Ja
woningen13	woningen [1]	1,50	4,50	7,50	--	--	--	Ja
woningen13	woningen [8]	1,50	4,50	7,50	--	--	--	Ja
woningen13	woningen [7]	1,50	4,50	7,50	--	--	--	Ja
woningen13	woningen [4]	1,50	4,50	7,50	--	--	--	Ja
woningen13	woningen [5]	1,50	4,50	7,50	--	--	--	Ja
woningen13	woningen [2]	1,50	4,50	7,50	--	--	--	Ja
woningen13	woningen [3]	1,50	4,50	7,50	--	--	--	Ja
woningen14	woningen [6]	1,50	4,50	7,50	--	--	--	Ja
woningen14	woningen [5]	1,50	4,50	7,50	--	--	--	Ja
woningen14	woningen [8]	1,50	4,50	7,50	--	--	--	Ja
woningen14	woningen [7]	1,50	4,50	7,50	--	--	--	Ja
woningen14	woningen [2]	1,50	4,50	7,50	--	--	--	Ja
woningen14	woningen [1]	1,50	4,50	7,50	--	--	--	Ja
woningen14	woningen [4]	1,50	4,50	7,50	--	--	--	Ja

## Toetspunten zonder appartementen

Model: Wijzigingsgebied LV 2014 Zonder appartementen  
Groep: (hoofdgroep)  
Lijst van Rekenpunten, voor rekenmethode Wegverkeerslawaaï - RMW-2012

Naam	Omschr.	Hoogte A	Hoogte B	Hoogte C	Hoogte D	Hoogte E	Hoogte F	Gevel
woningen14	woningen [3]	1,50	4,50	7,50	--	--	--	Ja
woningen15	woningen [11]	1,50	4,50	7,50	--	--	--	Ja
woningen15	woningen [12]	1,50	4,50	7,50	--	--	--	Ja
woningen15	woningen [9]	1,50	4,50	7,50	--	--	--	Ja
woningen15	woningen [10]	1,50	4,50	7,50	--	--	--	Ja
woningen15	woningen [15]	1,50	4,50	7,50	--	--	--	Ja
woningen15	woningen [14]	1,50	4,50	7,50	--	--	--	Ja
woningen15	woningen [13]	1,50	4,50	7,50	--	--	--	Ja
woningen15	woningen [16]	1,50	4,50	7,50	--	--	--	Ja
woningen15	woningen [3]	1,50	4,50	7,50	--	--	--	Ja
woningen15	woningen [4]	1,50	4,50	7,50	--	--	--	Ja
woningen15	woningen [1]	1,50	4,50	7,50	--	--	--	Ja
woningen15	woningen [2]	1,50	4,50	7,50	--	--	--	Ja
woningen15	woningen [7]	1,50	4,50	7,50	--	--	--	Ja
woningen15	woningen [8]	1,50	4,50	7,50	--	--	--	Ja
woningen15	woningen [5]	1,50	4,50	7,50	--	--	--	Ja
woningen15	woningen [6]	1,50	4,50	7,50	--	--	--	Ja
woningen16	woningen [8]	1,50	4,50	7,50	--	--	--	Ja
woningen16	woningen [7]	1,50	4,50	7,50	--	--	--	Ja
woningen16	woningen [4]	1,50	4,50	7,50	--	--	--	Ja
woningen16	woningen [5]	1,50	4,50	7,50	--	--	--	Ja
woningen16	woningen [3]	1,50	4,50	7,50	--	--	--	Ja
woningen16	woningen [1]	1,50	4,50	7,50	--	--	--	Ja
woningen16	woningen [2]	1,50	4,50	7,50	--	--	--	Ja
woningen16	woningen [6]	1,50	4,50	7,50	--	--	--	Ja
woningen17	woningen [1]	1,50	4,50	7,50	--	--	--	Ja
woningen17	woningen [2]	1,50	4,50	7,50	--	--	--	Ja
woningen17	woningen [4]	1,50	4,50	7,50	--	--	--	Ja
woningen17	woningen [3]	1,50	4,50	7,50	--	--	--	Ja
woningen17	woningen [7]	1,50	4,50	7,50	--	--	--	Ja
woningen17	woningen [6]	1,50	4,50	7,50	--	--	--	Ja
woningen17	woningen [5]	1,50	4,50	7,50	--	--	--	Ja
woningen17	woningen [8]	1,50	4,50	7,50	--	--	--	Ja
woningen18	woningen [10]	1,50	4,50	7,50	--	--	--	Ja
woningen18	woningen [11]	1,50	4,50	7,50	--	--	--	Ja
woningen18	woningen [9]	1,50	4,50	7,50	--	--	--	Ja
woningen18	woningen [8]	1,50	4,50	7,50	--	--	--	Ja
woningen18	woningen [12]	1,50	4,50	7,50	--	--	--	Ja
woningen18	woningen [16]	1,50	4,50	7,50	--	--	--	Ja
woningen18	woningen [15]	1,50	4,50	7,50	--	--	--	Ja
woningen18	woningen [13]	1,50	4,50	7,50	--	--	--	Ja
woningen18	woningen [14]	1,50	4,50	7,50	--	--	--	Ja
woningen18	woningen [7]	1,50	4,50	7,50	--	--	--	Ja
woningen18	woningen [3]	1,50	4,50	7,50	--	--	--	Ja
woningen18	woningen [2]	1,50	4,50	7,50	--	--	--	Ja
woningen18	woningen [1]	1,50	4,50	7,50	--	--	--	Ja
woningen18	woningen [6]	1,50	4,50	7,50	--	--	--	Ja
woningen18	woningen [5]	1,50	4,50	7,50	--	--	--	Ja
woningen18	woningen [4]	1,50	4,50	7,50	--	--	--	Ja
woningen19	woningen [3]	1,50	4,50	7,50	--	--	--	Ja
woningen19	woningen [4]	1,50	4,50	7,50	--	--	--	Ja
woningen19	woningen [1]	1,50	4,50	7,50	--	--	--	Ja
woningen19	woningen [2]	1,50	4,50	7,50	--	--	--	Ja
woningen19	woningen [7]	1,50	4,50	7,50	--	--	--	Ja
woningen19	woningen [8]	1,50	4,50	7,50	--	--	--	Ja
woningen19	woningen [5]	1,50	4,50	7,50	--	--	--	Ja
woningen19	woningen [6]	1,50	4,50	7,50	--	--	--	Ja
woningen2	woningen [18]	1,50	4,50	7,50	--	--	--	Ja
woningen2	woningen [17]	1,50	4,50	7,50	--	--	--	Ja
woningen2	woningen [16]	1,50	4,50	7,50	--	--	--	Ja

## Toetspunten zonder appartementen

Model: Wijzigingsgebied LV 2014 Zonder appartementen  
Groep: (hoofdgroep)  
Lijst van Rekenpunten, voor rekenmethode Wegverkeerslawaaï - RMW-2012

Naam	Omschr.	Hoogte A	Hoogte B	Hoogte C	Hoogte D	Hoogte E	Hoogte F	Gevel
woningen2	woningen [19]	1,50	4,50	7,50	--	--	--	Ja
woningen2	woningen [22]	1,50	4,50	7,50	--	--	--	Ja
woningen2	woningen [21]	1,50	4,50	7,50	--	--	--	Ja
woningen2	woningen [20]	1,50	4,50	7,50	--	--	--	Ja
woningen2	woningen [2]	1,50	4,50	7,50	--	--	--	Ja
woningen2	woningen [1]	1,50	4,50	7,50	--	--	--	Ja
woningen2	woningen [7]	1,50	4,50	7,50	--	--	--	Ja
woningen2	woningen [3]	1,50	4,50	7,50	--	--	--	Ja
woningen2	woningen [6]	1,50	4,50	7,50	--	--	--	Ja
woningen2	woningen [5]	1,50	4,50	7,50	--	--	--	Ja
woningen2	woningen [4]	1,50	4,50	7,50	--	--	--	Ja
woningen2	woningen [8]	1,50	4,50	7,50	--	--	--	Ja
woningen2	woningen [13]	1,50	4,50	7,50	--	--	--	Ja
woningen2	woningen [14]	1,50	4,50	7,50	--	--	--	Ja
woningen2	woningen [15]	1,50	4,50	7,50	--	--	--	Ja
woningen2	woningen [12]	1,50	4,50	7,50	--	--	--	Ja
woningen2	woningen [9]	1,50	4,50	7,50	--	--	--	Ja
woningen2	woningen [10]	1,50	4,50	7,50	--	--	--	Ja
woningen2	woningen [11]	1,50	4,50	7,50	--	--	--	Ja
woningen20	woningen [3]	1,50	4,50	7,50	--	--	--	Ja
woningen20	woningen [4]	1,50	4,50	7,50	--	--	--	Ja
woningen20	woningen [1]	1,50	4,50	7,50	--	--	--	Ja
woningen20	woningen [2]	1,50	4,50	7,50	--	--	--	Ja
woningen20	woningen [7]	1,50	4,50	7,50	--	--	--	Ja
woningen20	woningen [8]	1,50	4,50	7,50	--	--	--	Ja
woningen20	woningen [5]	1,50	4,50	7,50	--	--	--	Ja
woningen20	woningen [6]	1,50	4,50	7,50	--	--	--	Ja
woningen21	woningen [3]	1,50	4,50	7,50	--	--	--	Ja
woningen21	woningen [4]	1,50	4,50	7,50	--	--	--	Ja
woningen21	woningen [1]	1,50	4,50	7,50	--	--	--	Ja
woningen21	woningen [2]	1,50	4,50	7,50	--	--	--	Ja
woningen21	woningen [7]	1,50	4,50	7,50	--	--	--	Ja
woningen21	woningen [8]	1,50	4,50	7,50	--	--	--	Ja
woningen21	woningen [5]	1,50	4,50	7,50	--	--	--	Ja
woningen21	woningen [6]	1,50	4,50	7,50	--	--	--	Ja
woningen22	woningen [3]	1,50	4,50	7,50	--	--	--	Ja
woningen22	woningen [4]	1,50	4,50	7,50	--	--	--	Ja
woningen22	woningen [1]	1,50	4,50	7,50	--	--	--	Ja
woningen22	woningen [2]	1,50	4,50	7,50	--	--	--	Ja
woningen22	woningen [7]	1,50	4,50	7,50	--	--	--	Ja
woningen22	woningen [8]	1,50	4,50	7,50	--	--	--	Ja
woningen22	woningen [5]	1,50	4,50	7,50	--	--	--	Ja
woningen22	woningen [6]	1,50	4,50	7,50	--	--	--	Ja
woningen3	woningen [3]	1,50	4,50	7,50	--	--	--	Ja
woningen3	woningen [4]	1,50	4,50	7,50	--	--	--	Ja
woningen3	woningen [1]	1,50	4,50	7,50	--	--	--	Ja
woningen3	woningen [2]	1,50	4,50	7,50	--	--	--	Ja
woningen3	woningen [7]	1,50	4,50	7,50	--	--	--	Ja
woningen3	woningen [8]	1,50	4,50	7,50	--	--	--	Ja
woningen3	woningen [5]	1,50	4,50	7,50	--	--	--	Ja
woningen3	woningen [6]	1,50	4,50	7,50	--	--	--	Ja
woningen4	woningen [3]	1,50	4,50	7,50	--	--	--	Ja
woningen4	woningen [4]	1,50	4,50	7,50	--	--	--	Ja
woningen4	woningen [1]	1,50	4,50	7,50	--	--	--	Ja
woningen4	woningen [2]	1,50	4,50	7,50	--	--	--	Ja
woningen4	woningen [7]	1,50	4,50	7,50	--	--	--	Ja
woningen4	woningen [8]	1,50	4,50	7,50	--	--	--	Ja
woningen4	woningen [5]	1,50	4,50	7,50	--	--	--	Ja
woningen4	woningen [6]	1,50	4,50	7,50	--	--	--	Ja
woningen5	woningen [3]	1,50	4,50	7,50	--	--	--	Ja

## Toetspunten zonder appartementen

Model: Wijzigingsgebied LV 2014 Zonder appartementen  
Groep: (hoofdgroep)  
Lijst van Rekenpunten, voor rekenmethode Wegverkeerslawaaï - RMW-2012

Naam	Omschr.	Hoogte A	Hoogte B	Hoogte C	Hoogte D	Hoogte E	Hoogte F	Gevel
woningen5	woningen [4]	1,50	4,50	7,50	--	--	--	Ja
woningen5	woningen [1]	1,50	4,50	7,50	--	--	--	Ja
woningen5	woningen [2]	1,50	4,50	7,50	--	--	--	Ja
woningen5	woningen [7]	1,50	4,50	7,50	--	--	--	Ja
woningen5	woningen [8]	1,50	4,50	7,50	--	--	--	Ja
woningen5	woningen [5]	1,50	4,50	7,50	--	--	--	Ja
woningen5	woningen [6]	1,50	4,50	7,50	--	--	--	Ja
woningen6	woningen [6]	1,50	4,50	7,50	--	--	--	Ja
woningen6	woningen [7]	1,50	4,50	7,50	--	--	--	Ja
woningen6	woningen [4]	1,50	4,50	7,50	--	--	--	Ja
woningen6	woningen [5]	1,50	4,50	7,50	--	--	--	Ja
woningen6	woningen [2]	1,50	4,50	7,50	--	--	--	Ja
woningen6	woningen [3]	1,50	4,50	7,50	--	--	--	Ja
woningen6	woningen [8]	1,50	4,50	7,50	--	--	--	Ja
woningen6	woningen [1]	1,50	4,50	7,50	--	--	--	Ja
woningen7	woningen [7]	1,50	4,50	7,50	--	--	--	Ja
woningen7	woningen [8]	1,50	4,50	7,50	--	--	--	Ja
woningen7	woningen [3]	1,50	4,50	7,50	--	--	--	Ja
woningen7	woningen [4]	1,50	4,50	7,50	--	--	--	Ja
woningen7	woningen [5]	1,50	4,50	7,50	--	--	--	Ja
woningen7	woningen [6]	1,50	4,50	7,50	--	--	--	Ja
woningen7	woningen [2]	1,50	4,50	7,50	--	--	--	Ja
woningen7	woningen [1]	1,50	4,50	7,50	--	--	--	Ja
woningen8	woningen [6]	1,50	4,50	7,50	--	--	--	Ja
woningen8	woningen [5]	1,50	4,50	7,50	--	--	--	Ja
woningen8	woningen [8]	1,50	4,50	7,50	--	--	--	Ja
woningen8	woningen [7]	1,50	4,50	7,50	--	--	--	Ja
woningen8	woningen [2]	1,50	4,50	7,50	--	--	--	Ja
woningen8	woningen [3]	1,50	4,50	7,50	--	--	--	Ja
woningen8	woningen [4]	1,50	4,50	7,50	--	--	--	Ja
woningen8	woningen [1]	1,50	4,50	7,50	--	--	--	Ja
woningen9	woningen [3]	1,50	4,50	7,50	--	--	--	Ja
woningen9	woningen [4]	1,50	4,50	7,50	--	--	--	Ja
woningen9	woningen [1]	1,50	4,50	7,50	--	--	--	Ja
woningen9	woningen [2]	1,50	4,50	7,50	--	--	--	Ja
woningen9	woningen [7]	1,50	4,50	7,50	--	--	--	Ja
woningen9	woningen [8]	1,50	4,50	7,50	--	--	--	Ja
woningen9	woningen [5]	1,50	4,50	7,50	--	--	--	Ja
woningen9	woningen [6]	1,50	4,50	7,50	--	--	--	Ja





## **Bijlage 2 Rekenresultaten gezoneerde wegen wijzigingsplan zonder appartementen**

## Geluidsbelasting ten gevolge van het verkeer op de A29

Rapport: Resultatentabel  
Model: Wijzigingsgebied LV 2014 Zonder appartementen  
L<sub>Aeq</sub> totaalresultaten voor toetspunten  
Groep: A29  
Groepsreductie: Ja

Naam			
Toetspunt	Omschrijving	Hoogte	Lden
woningenl_A	woningen [1]	1,50	46,75
woningenl_A	woningen [10]	1,50	43,38
woningenl_A	woningen [11]	1,50	39,21
woningenl_A	woningen [12]	1,50	44,29
woningenl_A	woningen [13]	1,50	44,91
woningenl_A	woningen [14]	1,50	45,02
woningenl_A	woningen [15]	1,50	45,06
woningenl_A	woningen [16]	1,50	45,43
woningenl_A	woningen [17]	1,50	44,92
woningenl_A	woningen [18]	1,50	45,73
woningenl_A	woningen [19]	1,50	44,85
woningenl_A	woningen [2]	1,50	46,16
woningenl_A	woningen [20]	1,50	45,45
woningenl_A	woningen [21]	1,50	49,00
woningenl_A	woningen [3]	1,50	45,36
woningenl_A	woningen [4]	1,50	43,97
woningenl_A	woningen [5]	1,50	45,18
woningenl_A	woningen [6]	1,50	44,12
woningenl_A	woningen [7]	1,50	44,76
woningenl_A	woningen [8]	1,50	37,35
woningenl_A	woningen [9]	1,50	42,93
woningenl_B	woningen [1]	4,50	48,76
woningenl_B	woningen [10]	4,50	46,40
woningenl_B	woningen [11]	4,50	43,60
woningenl_B	woningen [12]	4,50	46,76
woningenl_B	woningen [13]	4,50	46,77
woningenl_B	woningen [14]	4,50	47,25
woningenl_B	woningen [15]	4,50	47,16
woningenl_B	woningen [16]	4,50	47,74
woningenl_B	woningen [17]	4,50	46,94
woningenl_B	woningen [18]	4,50	47,84
woningenl_B	woningen [19]	4,50	46,72
woningenl_B	woningen [2]	4,50	48,05
woningenl_B	woningen [20]	4,50	47,21
woningenl_B	woningen [21]	4,50	50,57
woningenl_B	woningen [3]	4,50	47,26
woningenl_B	woningen [4]	4,50	46,30
woningenl_B	woningen [5]	4,50	47,47
woningenl_B	woningen [6]	4,50	46,90
woningenl_B	woningen [7]	4,50	47,42
woningenl_B	woningen [8]	4,50	39,95
woningenl_B	woningen [9]	4,50	45,99
woningenl_C	woningen [1]	7,50	46,27
woningenl_C	woningen [10]	7,50	44,29
woningenl_C	woningen [11]	7,50	48,86
woningenl_C	woningen [12]	7,50	51,49
woningenl_C	woningen [13]	7,50	51,35
woningenl_C	woningen [14]	7,50	51,60
woningenl_C	woningen [15]	7,50	51,39
woningenl_C	woningen [16]	7,50	52,02
woningenl_C	woningen [17]	7,50	51,23
woningenl_C	woningen [18]	7,50	51,99
woningenl_C	woningen [19]	7,50	51,41
woningenl_C	woningen [2]	7,50	45,34
woningenl_C	woningen [20]	7,50	51,47
woningenl_C	woningen [21]	7,50	51,32

Alle getoonde dB-waarden zijn A-gewogen

## Geluidsbelasting ten gevolge van het verkeer op de A29

Rapport: Resultatentabel  
Model: Wijzigingsgebied LV 2014 Zonder appartementen  
L<sub>Aeq</sub> totaalresultaten voor toetspunten  
Groep: A29  
Groepsreductie: Ja

Naam			
Toetspunt	Omschrijving	Hoogte	Lden
woningen1_C	woningen [3]	7,50	45,70
woningen1_C	woningen [4]	7,50	44,89
woningen1_C	woningen [5]	7,50	45,64
woningen1_C	woningen [6]	7,50	44,90
woningen1_C	woningen [7]	7,50	45,26
woningen1_C	woningen [8]	7,50	40,45
woningen1_C	woningen [9]	7,50	43,55
woningen10_A	woningen [1]	1,50	41,71
woningen10_A	woningen [2]	1,50	41,71
woningen10_A	woningen [3]	1,50	42,30
woningen10_A	woningen [4]	1,50	40,58
woningen10_A	woningen [5]	1,50	40,25
woningen10_A	woningen [6]	1,50	40,61
woningen10_A	woningen [7]	1,50	38,74
woningen10_A	woningen [8]	1,50	40,53
woningen10_B	woningen [1]	4,50	44,16
woningen10_B	woningen [2]	4,50	44,06
woningen10_B	woningen [3]	4,50	44,38
woningen10_B	woningen [4]	4,50	43,38
woningen10_B	woningen [5]	4,50	44,44
woningen10_B	woningen [6]	4,50	44,77
woningen10_B	woningen [7]	4,50	42,46
woningen10_B	woningen [8]	4,50	45,12
woningen10_C	woningen [1]	7,50	48,45
woningen10_C	woningen [2]	7,50	48,44
woningen10_C	woningen [3]	7,50	48,07
woningen10_C	woningen [4]	7,50	46,93
woningen10_C	woningen [5]	7,50	50,98
woningen10_C	woningen [6]	7,50	51,36
woningen10_C	woningen [7]	7,50	48,78
woningen10_C	woningen [8]	7,50	50,64
woningen11_A	woningen [1]	1,50	39,40
woningen11_A	woningen [2]	1,50	38,77
woningen11_A	woningen [3]	1,50	38,44
woningen11_A	woningen [4]	1,50	40,54
woningen11_A	woningen [5]	1,50	41,60
woningen11_A	woningen [6]	1,50	42,42
woningen11_A	woningen [7]	1,50	42,40
woningen11_A	woningen [8]	1,50	39,81
woningen11_B	woningen [1]	4,50	43,36
woningen11_B	woningen [2]	4,50	42,68
woningen11_B	woningen [3]	4,50	42,19
woningen11_B	woningen [4]	4,50	43,55
woningen11_B	woningen [5]	4,50	45,11
woningen11_B	woningen [6]	4,50	44,63
woningen11_B	woningen [7]	4,50	44,54
woningen11_B	woningen [8]	4,50	43,64
woningen11_C	woningen [1]	7,50	49,23
woningen11_C	woningen [2]	7,50	47,96
woningen11_C	woningen [3]	7,50	48,73
woningen11_C	woningen [4]	7,50	47,93
woningen11_C	woningen [5]	7,50	49,91
woningen11_C	woningen [6]	7,50	49,57
woningen11_C	woningen [7]	7,50	49,98
woningen11_C	woningen [8]	7,50	49,95
woningen12_A	woningen [1]	1,50	39,55

Alle getoonde dB-waarden zijn A-gewogen

## Geluidsbelasting ten gevolge van het verkeer op de A29

Rapport: Resultatentabel  
Model: Wijzigingsgebied LV 2014 Zonder appartementen  
L<sub>Aeq</sub> totaalresultaten voor toetspunten  
Groep: A29  
Groepsreductie: Ja

Naam			
Toetspunt	Omschrijving	Hoogte	Lden
woningen12_A	woningen [2]	1,50	42,53
woningen12_A	woningen [3]	1,50	40,64
woningen12_A	woningen [4]	1,50	42,90
woningen12_A	woningen [5]	1,50	41,42
woningen12_A	woningen [6]	1,50	39,68
woningen12_A	woningen [7]	1,50	39,68
woningen12_A	woningen [8]	1,50	39,43
woningen12_B	woningen [1]	4,50	43,20
woningen12_B	woningen [2]	4,50	44,97
woningen12_B	woningen [3]	4,50	43,53
woningen12_B	woningen [4]	4,50	45,53
woningen12_B	woningen [5]	4,50	44,43
woningen12_B	woningen [6]	4,50	43,34
woningen12_B	woningen [7]	4,50	43,45
woningen12_B	woningen [8]	4,50	43,06
woningen12_C	woningen [1]	7,50	49,62
woningen12_C	woningen [2]	7,50	47,47
woningen12_C	woningen [3]	7,50	46,41
woningen12_C	woningen [4]	7,50	47,81
woningen12_C	woningen [5]	7,50	49,57
woningen12_C	woningen [6]	7,50	50,26
woningen12_C	woningen [7]	7,50	50,14
woningen12_C	woningen [8]	7,50	49,54
woningen13_A	woningen [1]	1,50	39,16
woningen13_A	woningen [2]	1,50	40,40
woningen13_A	woningen [3]	1,50	40,34
woningen13_A	woningen [4]	1,50	41,10
woningen13_A	woningen [5]	1,50	42,05
woningen13_A	woningen [6]	1,50	39,07
woningen13_A	woningen [7]	1,50	39,00
woningen13_A	woningen [8]	1,50	39,27
woningen13_B	woningen [1]	4,50	42,75
woningen13_B	woningen [2]	4,50	43,50
woningen13_B	woningen [3]	4,50	44,05
woningen13_B	woningen [4]	4,50	43,79
woningen13_B	woningen [5]	4,50	44,50
woningen13_B	woningen [6]	4,50	42,97
woningen13_B	woningen [7]	4,50	42,98
woningen13_B	woningen [8]	4,50	42,87
woningen13_C	woningen [1]	7,50	46,03
woningen13_C	woningen [2]	7,50	47,27
woningen13_C	woningen [3]	7,50	48,16
woningen13_C	woningen [4]	7,50	47,25
woningen13_C	woningen [5]	7,50	49,25
woningen13_C	woningen [6]	7,50	49,71
woningen13_C	woningen [7]	7,50	49,20
woningen13_C	woningen [8]	7,50	49,82
woningen14_A	woningen [1]	1,50	39,05
woningen14_A	woningen [2]	1,50	43,64
woningen14_A	woningen [3]	1,50	43,38
woningen14_A	woningen [4]	1,50	43,67
woningen14_A	woningen [5]	1,50	43,12
woningen14_A	woningen [6]	1,50	40,22
woningen14_A	woningen [7]	1,50	40,83
woningen14_A	woningen [8]	1,50	40,29
woningen14_B	woningen [1]	4,50	43,52

Alle getoonde dB-waarden zijn A-gewogen

## Geluidsbelasting ten gevolge van het verkeer op de A29

Rapport: Resultatentabel  
Model: Wijzigingsgebied LV 2014 Zonder appartementen  
LAEq totaalresultaten voor toetspunten  
Groep: A29  
Groepsreductie: Ja

Naam			
Toetspunt	Omschrijving	Hoogte	Lden
woningen14_B	woningen [2]	4,50	45,98
woningen14_B	woningen [3]	4,50	46,18
woningen14_B	woningen [4]	4,50	45,90
woningen14_B	woningen [5]	4,50	46,27
woningen14_B	woningen [6]	4,50	44,94
woningen14_B	woningen [7]	4,50	45,07
woningen14_B	woningen [8]	4,50	44,47
woningen14_C	woningen [1]	7,50	47,87
woningen14_C	woningen [2]	7,50	47,49
woningen14_C	woningen [3]	7,50	47,19
woningen14_C	woningen [4]	7,50	47,50
woningen14_C	woningen [5]	7,50	50,48
woningen14_C	woningen [6]	7,50	50,22
woningen14_C	woningen [7]	7,50	50,51
woningen14_C	woningen [8]	7,50	49,55
woningen15_A	woningen [1]	1,50	42,00
woningen15_A	woningen [10]	1,50	41,39
woningen15_A	woningen [11]	1,50	39,60
woningen15_A	woningen [12]	1,50	41,61
woningen15_A	woningen [13]	1,50	39,32
woningen15_A	woningen [14]	1,50	41,45
woningen15_A	woningen [15]	1,50	42,48
woningen15_A	woningen [16]	1,50	47,09
woningen15_A	woningen [2]	1,50	41,37
woningen15_A	woningen [3]	1,50	42,26
woningen15_A	woningen [4]	1,50	44,46
woningen15_A	woningen [5]	1,50	42,83
woningen15_A	woningen [6]	1,50	45,64
woningen15_A	woningen [7]	1,50	42,18
woningen15_A	woningen [8]	1,50	39,64
woningen15_A	woningen [9]	1,50	38,85
woningen15_B	woningen [1]	4,50	47,02
woningen15_B	woningen [10]	4,50	44,98
woningen15_B	woningen [11]	4,50	43,52
woningen15_B	woningen [12]	4,50	45,12
woningen15_B	woningen [13]	4,50	43,06
woningen15_B	woningen [14]	4,50	44,97
woningen15_B	woningen [15]	4,50	45,11
woningen15_B	woningen [16]	4,50	49,16
woningen15_B	woningen [2]	4,50	45,11
woningen15_B	woningen [3]	4,50	47,85
woningen15_B	woningen [4]	4,50	47,53
woningen15_B	woningen [5]	4,50	47,56
woningen15_B	woningen [6]	4,50	48,43
woningen15_B	woningen [7]	4,50	45,66
woningen15_B	woningen [8]	4,50	43,21
woningen15_B	woningen [9]	4,50	42,79
woningen15_C	woningen [1]	7,50	51,49
woningen15_C	woningen [10]	7,50	49,49
woningen15_C	woningen [11]	7,50	48,96
woningen15_C	woningen [12]	7,50	49,93
woningen15_C	woningen [13]	7,50	48,03
woningen15_C	woningen [14]	7,50	50,14
woningen15_C	woningen [15]	7,50	48,75
woningen15_C	woningen [16]	7,50	52,22
woningen15_C	woningen [2]	7,50	51,28

Alle getoonde dB-waarden zijn A-gewogen

## Geluidsbelasting ten gevolge van het verkeer op de A29

Rapport: Resultatentabel  
Model: Wijzigingsgebied LV 2014 Zonder appartementen  
LAEq totaalresultaten voor toetspunten  
Groep: A29  
Groepsreductie: Ja

Naam			
Toetspunt	Omschrijving	Hoogte	Lden
woningen15_C	woningen [3]	7,50	51,59
woningen15_C	woningen [4]	7,50	52,22
woningen15_C	woningen [5]	7,50	51,27
woningen15_C	woningen [6]	7,50	52,40
woningen15_C	woningen [7]	7,50	49,85
woningen15_C	woningen [8]	7,50	49,37
woningen15_C	woningen [9]	7,50	48,54
woningen16_A	woningen [1]	1,50	40,88
woningen16_A	woningen [2]	1,50	38,06
woningen16_A	woningen [3]	1,50	38,28
woningen16_A	woningen [4]	1,50	40,01
woningen16_A	woningen [5]	1,50	46,09
woningen16_A	woningen [6]	1,50	39,85
woningen16_A	woningen [7]	1,50	42,55
woningen16_A	woningen [8]	1,50	39,89
woningen16_B	woningen [1]	4,50	44,07
woningen16_B	woningen [2]	4,50	42,46
woningen16_B	woningen [3]	4,50	42,83
woningen16_B	woningen [4]	4,50	43,26
woningen16_B	woningen [5]	4,50	47,52
woningen16_B	woningen [6]	4,50	43,73
woningen16_B	woningen [7]	4,50	45,64
woningen16_B	woningen [8]	4,50	44,16
woningen16_C	woningen [1]	7,50	48,80
woningen16_C	woningen [2]	7,50	48,01
woningen16_C	woningen [3]	7,50	48,44
woningen16_C	woningen [4]	7,50	47,05
woningen16_C	woningen [5]	7,50	50,48
woningen16_C	woningen [6]	7,50	49,81
woningen16_C	woningen [7]	7,50	50,71
woningen16_C	woningen [8]	7,50	49,44
woningen17_A	woningen [1]	1,50	40,13
woningen17_A	woningen [2]	1,50	40,70
woningen17_A	woningen [3]	1,50	40,38
woningen17_A	woningen [4]	1,50	41,04
woningen17_A	woningen [5]	1,50	43,23
woningen17_A	woningen [6]	1,50	43,25
woningen17_A	woningen [7]	1,50	42,70
woningen17_A	woningen [8]	1,50	45,12
woningen17_B	woningen [1]	4,50	44,46
woningen17_B	woningen [2]	4,50	45,21
woningen17_B	woningen [3]	4,50	44,43
woningen17_B	woningen [4]	4,50	44,41
woningen17_B	woningen [5]	4,50	45,56
woningen17_B	woningen [6]	4,50	45,63
woningen17_B	woningen [7]	4,50	45,33
woningen17_B	woningen [8]	4,50	46,67
woningen17_C	woningen [1]	7,50	50,36
woningen17_C	woningen [2]	7,50	51,19
woningen17_C	woningen [3]	7,50	50,70
woningen17_C	woningen [4]	7,50	50,10
woningen17_C	woningen [5]	7,50	46,08
woningen17_C	woningen [6]	7,50	46,34
woningen17_C	woningen [7]	7,50	45,76
woningen17_C	woningen [8]	7,50	49,91
woningen18_A	woningen [1]	1,50	44,39

Alle getoonde dB-waarden zijn A-gewogen

## Geluidsbelasting ten gevolge van het verkeer op de A29

Rapport: Resultatentabel  
Model: Wijzigingsgebied LV 2014 Zonder appartementen  
L<sub>Aeq</sub> totaalresultaten voor toetspunten  
Groep: A29  
Groepsreductie: Ja

Naam			
Toetspunt	Omschrijving	Hoogte	Lden
woningen18_A	woningen [10]	1,50	41,77
woningen18_A	woningen [11]	1,50	42,44
woningen18_A	woningen [12]	1,50	41,97
woningen18_A	woningen [13]	1,50	43,04
woningen18_A	woningen [14]	1,50	41,70
woningen18_A	woningen [15]	1,50	43,95
woningen18_A	woningen [16]	1,50	44,74
woningen18_A	woningen [2]	1,50	44,93
woningen18_A	woningen [3]	1,50	43,94
woningen18_A	woningen [4]	1,50	46,74
woningen18_A	woningen [5]	1,50	44,89
woningen18_A	woningen [6]	1,50	47,27
woningen18_A	woningen [7]	1,50	46,53
woningen18_A	woningen [8]	1,50	47,45
woningen18_A	woningen [9]	1,50	41,74
woningen18_B	woningen [1]	4,50	47,58
woningen18_B	woningen [10]	4,50	44,43
woningen18_B	woningen [11]	4,50	46,08
woningen18_B	woningen [12]	4,50	44,31
woningen18_B	woningen [13]	4,50	47,41
woningen18_B	woningen [14]	4,50	44,26
woningen18_B	woningen [15]	4,50	48,68
woningen18_B	woningen [16]	4,50	50,41
woningen18_B	woningen [2]	4,50	47,82
woningen18_B	woningen [3]	4,50	47,18
woningen18_B	woningen [4]	4,50	48,62
woningen18_B	woningen [5]	4,50	47,68
woningen18_B	woningen [6]	4,50	49,93
woningen18_B	woningen [7]	4,50	48,85
woningen18_B	woningen [8]	4,50	49,11
woningen18_B	woningen [9]	4,50	45,22
woningen18_C	woningen [1]	7,50	52,51
woningen18_C	woningen [10]	7,50	48,88
woningen18_C	woningen [11]	7,50	49,14
woningen18_C	woningen [12]	7,50	49,19
woningen18_C	woningen [13]	7,50	50,02
woningen18_C	woningen [14]	7,50	48,43
woningen18_C	woningen [15]	7,50	51,06
woningen18_C	woningen [16]	7,50	53,35
woningen18_C	woningen [2]	7,50	52,70
woningen18_C	woningen [3]	7,50	51,92
woningen18_C	woningen [4]	7,50	53,16
woningen18_C	woningen [5]	7,50	52,21
woningen18_C	woningen [6]	7,50	53,97
woningen18_C	woningen [7]	7,50	52,35
woningen18_C	woningen [8]	7,50	52,40
woningen18_C	woningen [9]	7,50	48,74
woningen19_A	woningen [1]	1,50	46,00
woningen19_A	woningen [2]	1,50	40,71
woningen19_A	woningen [3]	1,50	41,26
woningen19_A	woningen [4]	1,50	41,67
woningen19_A	woningen [5]	1,50	44,61
woningen19_A	woningen [6]	1,50	40,40
woningen19_A	woningen [7]	1,50	41,44
woningen19_A	woningen [8]	1,50	41,88
woningen19_B	woningen [1]	4,50	47,83

Alle getoonde dB-waarden zijn A-gewogen



## Geluidsbelasting ten gevolge van het verkeer op de A29

Rapport: Resultatentabel  
Model: Wijzigingsgebied LV 2014 Zonder appartementen  
LAEq totaalresultaten voor toetspunten  
Groep: A29  
Groepsreductie: Ja

Naam			
Toetspunt	Omschrijving	Hoogte	Lden
woningen19_B	woningen [2]	4,50	44,86
woningen19_B	woningen [3]	4,50	45,09
woningen19_B	woningen [4]	4,50	44,52
woningen19_B	woningen [5]	4,50	47,96
woningen19_B	woningen [6]	4,50	44,46
woningen19_B	woningen [7]	4,50	45,77
woningen19_B	woningen [8]	4,50	45,21
woningen19_C	woningen [1]	7,50	51,51
woningen19_C	woningen [2]	7,50	48,60
woningen19_C	woningen [3]	7,50	48,05
woningen19_C	woningen [4]	7,50	47,64
woningen19_C	woningen [5]	7,50	49,74
woningen19_C	woningen [6]	7,50	50,84
woningen19_C	woningen [7]	7,50	50,61
woningen19_C	woningen [8]	7,50	51,61
woningen2_A	woningen [1]	1,50	41,80
woningen2_A	woningen [10]	1,50	44,47
woningen2_A	woningen [11]	1,50	45,00
woningen2_A	woningen [12]	1,50	42,03
woningen2_A	woningen [13]	1,50	41,23
woningen2_A	woningen [14]	1,50	41,51
woningen2_A	woningen [15]	1,50	40,47
woningen2_A	woningen [16]	1,50	42,46
woningen2_A	woningen [17]	1,50	39,18
woningen2_A	woningen [18]	1,50	42,20
woningen2_A	woningen [19]	1,50	42,44
woningen2_A	woningen [2]	1,50	42,81
woningen2_A	woningen [20]	1,50	42,29
woningen2_A	woningen [21]	1,50	43,09
woningen2_A	woningen [22]	1,50	42,00
woningen2_A	woningen [3]	1,50	40,31
woningen2_A	woningen [4]	1,50	42,49
woningen2_A	woningen [5]	1,50	43,95
woningen2_A	woningen [6]	1,50	44,14
woningen2_A	woningen [7]	1,50	40,10
woningen2_A	woningen [8]	1,50	44,41
woningen2_A	woningen [9]	1,50	43,77
woningen2_B	woningen [1]	4,50	45,60
woningen2_B	woningen [10]	4,50	48,71
woningen2_B	woningen [11]	4,50	48,95
woningen2_B	woningen [12]	4,50	46,10
woningen2_B	woningen [13]	4,50	44,00
woningen2_B	woningen [14]	4,50	44,41
woningen2_B	woningen [15]	4,50	44,70
woningen2_B	woningen [16]	4,50	45,81
woningen2_B	woningen [17]	4,50	43,45
woningen2_B	woningen [18]	4,50	44,42
woningen2_B	woningen [19]	4,50	45,61
woningen2_B	woningen [2]	4,50	47,19
woningen2_B	woningen [20]	4,50	44,51
woningen2_B	woningen [21]	4,50	45,85
woningen2_B	woningen [22]	4,50	44,97
woningen2_B	woningen [3]	4,50	45,60
woningen2_B	woningen [4]	4,50	47,17
woningen2_B	woningen [5]	4,50	48,07
woningen2_B	woningen [6]	4,50	48,66

Alle getoonde dB-waarden zijn A-gewogen

## Geluidsbelasting ten gevolge van het verkeer op de A29

Rapport: Resultatentabel  
 Model: Wijzigingsgebied LV 2014 Zonder appartementen  
 LAeq totaalresultaten voor toetspunten  
 Groep: A29  
 Groepsreductie: Ja

Naam	Omschrijving	Hoogte	Lden
woningen2_B	woningen [7]	4,50	45,25
woningen2_B	woningen [8]	4,50	48,92
woningen2_B	woningen [9]	4,50	48,54
woningen2_C	woningen [1]	7,50	43,34
woningen2_C	woningen [10]	7,50	43,01
woningen2_C	woningen [11]	7,50	43,49
woningen2_C	woningen [12]	7,50	45,84
woningen2_C	woningen [13]	7,50	46,95
woningen2_C	woningen [14]	7,50	46,45
woningen2_C	woningen [15]	7,50	49,26
woningen2_C	woningen [16]	7,50	49,85
woningen2_C	woningen [17]	7,50	48,93
woningen2_C	woningen [18]	7,50	48,55
woningen2_C	woningen [19]	7,50	50,35
woningen2_C	woningen [2]	7,50	43,46
woningen2_C	woningen [20]	7,50	49,34
woningen2_C	woningen [21]	7,50	50,80
woningen2_C	woningen [22]	7,50	46,77
woningen2_C	woningen [3]	7,50	39,29
woningen2_C	woningen [4]	7,50	42,37
woningen2_C	woningen [5]	7,50	43,02
woningen2_C	woningen [6]	7,50	43,44
woningen2_C	woningen [7]	7,50	40,16
woningen2_C	woningen [8]	7,50	42,63
woningen2_C	woningen [9]	7,50	42,98
woningen20_A	woningen [1]	1,50	43,98
woningen20_A	woningen [2]	1,50	41,94
woningen20_A	woningen [3]	1,50	41,38
woningen20_A	woningen [4]	1,50	41,29
woningen20_A	woningen [5]	1,50	42,42
woningen20_A	woningen [6]	1,50	42,15
woningen20_A	woningen [7]	1,50	42,56
woningen20_A	woningen [8]	1,50	42,55
woningen20_B	woningen [1]	4,50	46,50
woningen20_B	woningen [2]	4,50	44,75
woningen20_B	woningen [3]	4,50	44,39
woningen20_B	woningen [4]	4,50	44,27
woningen20_B	woningen [5]	4,50	46,07
woningen20_B	woningen [6]	4,50	46,99
woningen20_B	woningen [7]	4,50	47,57
woningen20_B	woningen [8]	4,50	45,97
woningen20_C	woningen [1]	7,50	50,66
woningen20_C	woningen [2]	7,50	44,02
woningen20_C	woningen [3]	7,50	43,86
woningen20_C	woningen [4]	7,50	43,38
woningen20_C	woningen [5]	7,50	49,24
woningen20_C	woningen [6]	7,50	51,57
woningen20_C	woningen [7]	7,50	51,44
woningen20_C	woningen [8]	7,50	51,48
woningen21_A	woningen [1]	1,50	41,19
woningen21_A	woningen [2]	1,50	40,39
woningen21_A	woningen [3]	1,50	42,13
woningen21_A	woningen [4]	1,50	39,97
woningen21_A	woningen [5]	1,50	45,54
woningen21_A	woningen [6]	1,50	45,83
woningen21_A	woningen [7]	1,50	46,93

Alle getoonde dB-waarden zijn A-gewogen

## Geluidsbelasting ten gevolge van het verkeer op de A29

Rapport: Resultatentabel  
Model: Wijzigingsgebied LV 2014 Zonder appartementen  
L<sub>Aeq</sub> totaalresultaten voor toetspunten  
Groep: A29  
Groepsreductie: Ja

Naam			
Toetspunt	Omschrijving	Hoogte	Lden
woningen21_A	woningen [8]	1,50	45,19
woningen21_B	woningen [1]	4,50	44,30
woningen21_B	woningen [2]	4,50	45,04
woningen21_B	woningen [3]	4,50	45,77
woningen21_B	woningen [4]	4,50	43,69
woningen21_B	woningen [5]	4,50	49,28
woningen21_B	woningen [6]	4,50	50,49
woningen21_B	woningen [7]	4,50	51,11
woningen21_B	woningen [8]	4,50	49,83
woningen21_C	woningen [1]	7,50	49,05
woningen21_C	woningen [2]	7,50	48,10
woningen21_C	woningen [3]	7,50	48,12
woningen21_C	woningen [4]	7,50	47,07
woningen21_C	woningen [5]	7,50	50,91
woningen21_C	woningen [6]	7,50	53,27
woningen21_C	woningen [7]	7,50	53,92
woningen21_C	woningen [8]	7,50	52,79
woningen22_A	woningen [1]	1,50	40,78
woningen22_A	woningen [2]	1,50	41,92
woningen22_A	woningen [3]	1,50	41,70
woningen22_A	woningen [4]	1,50	41,66
woningen22_A	woningen [5]	1,50	46,32
woningen22_A	woningen [6]	1,50	45,50
woningen22_A	woningen [7]	1,50	45,93
woningen22_A	woningen [8]	1,50	44,27
woningen22_B	woningen [1]	4,50	44,02
woningen22_B	woningen [2]	4,50	44,26
woningen22_B	woningen [3]	4,50	44,33
woningen22_B	woningen [4]	4,50	44,36
woningen22_B	woningen [5]	4,50	49,70
woningen22_B	woningen [6]	4,50	48,81
woningen22_B	woningen [7]	4,50	49,51
woningen22_B	woningen [8]	4,50	47,26
woningen22_C	woningen [1]	7,50	49,67
woningen22_C	woningen [2]	7,50	42,99
woningen22_C	woningen [3]	7,50	42,89
woningen22_C	woningen [4]	7,50	43,20
woningen22_C	woningen [5]	7,50	50,75
woningen22_C	woningen [6]	7,50	51,68
woningen22_C	woningen [7]	7,50	52,09
woningen22_C	woningen [8]	7,50	50,88
woningen3_A	woningen [1]	1,50	45,52
woningen3_A	woningen [2]	1,50	38,51
woningen3_A	woningen [3]	1,50	38,43
woningen3_A	woningen [4]	1,50	38,95
woningen3_A	woningen [5]	1,50	39,70
woningen3_A	woningen [6]	1,50	43,81
woningen3_A	woningen [7]	1,50	42,73
woningen3_A	woningen [8]	1,50	44,34
woningen3_B	woningen [1]	4,50	48,05
woningen3_B	woningen [2]	4,50	41,85
woningen3_B	woningen [3]	4,50	41,92
woningen3_B	woningen [4]	4,50	42,25
woningen3_B	woningen [5]	4,50	43,59
woningen3_B	woningen [6]	4,50	46,25
woningen3_B	woningen [7]	4,50	45,07

Alle getoonde dB-waarden zijn A-gewogen

## Geluidsbelasting ten gevolge van het verkeer op de A29

Rapport: Resultatentabel  
Model: Wijzigingsgebied LV 2014 Zonder appartementen  
L<sub>Aeq</sub> totaalresultaten voor toetspunten  
Groep: A29  
Groepsreductie: Ja

Naam			
Toetspunt	Omschrijving	Hoogte	Lden
woningen3_B	woningen [8]	4,50	46,84
woningen3_C	woningen [1]	7,50	47,26
woningen3_C	woningen [2]	7,50	47,84
woningen3_C	woningen [3]	7,50	48,13
woningen3_C	woningen [4]	7,50	48,37
woningen3_C	woningen [5]	7,50	50,46
woningen3_C	woningen [6]	7,50	47,81
woningen3_C	woningen [7]	7,50	47,69
woningen3_C	woningen [8]	7,50	48,05
woningen4_A	woningen [1]	1,50	43,94
woningen4_A	woningen [2]	1,50	38,50
woningen4_A	woningen [3]	1,50	38,29
woningen4_A	woningen [4]	1,50	38,38
woningen4_A	woningen [5]	1,50	38,49
woningen4_A	woningen [6]	1,50	43,23
woningen4_A	woningen [7]	1,50	42,28
woningen4_A	woningen [8]	1,50	43,74
woningen4_B	woningen [1]	4,50	45,83
woningen4_B	woningen [2]	4,50	42,71
woningen4_B	woningen [3]	4,50	42,67
woningen4_B	woningen [4]	4,50	42,70
woningen4_B	woningen [5]	4,50	42,75
woningen4_B	woningen [6]	4,50	46,88
woningen4_B	woningen [7]	4,50	45,39
woningen4_B	woningen [8]	4,50	46,05
woningen4_C	woningen [1]	7,50	47,27
woningen4_C	woningen [2]	7,50	49,30
woningen4_C	woningen [3]	7,50	49,18
woningen4_C	woningen [4]	7,50	48,98
woningen4_C	woningen [5]	7,50	49,57
woningen4_C	woningen [6]	7,50	48,43
woningen4_C	woningen [7]	7,50	48,51
woningen4_C	woningen [8]	7,50	48,27
woningen5_A	woningen [1]	1,50	42,85
woningen5_A	woningen [2]	1,50	37,76
woningen5_A	woningen [3]	1,50	37,80
woningen5_A	woningen [4]	1,50	38,38
woningen5_A	woningen [5]	1,50	39,19
woningen5_A	woningen [6]	1,50	39,29
woningen5_A	woningen [7]	1,50	39,48
woningen5_A	woningen [8]	1,50	39,20
woningen5_B	woningen [1]	4,50	44,54
woningen5_B	woningen [2]	4,50	42,77
woningen5_B	woningen [3]	4,50	42,46
woningen5_B	woningen [4]	4,50	44,45
woningen5_B	woningen [5]	4,50	43,77
woningen5_B	woningen [6]	4,50	43,16
woningen5_B	woningen [7]	4,50	43,30
woningen5_B	woningen [8]	4,50	43,14
woningen5_C	woningen [1]	7,50	48,39
woningen5_C	woningen [2]	7,50	46,86
woningen5_C	woningen [3]	7,50	47,11
woningen5_C	woningen [4]	7,50	47,32
woningen5_C	woningen [5]	7,50	50,08
woningen5_C	woningen [6]	7,50	49,64
woningen5_C	woningen [7]	7,50	49,83

Alle getoonde dB-waarden zijn A-gewogen

## Geluidsbelasting ten gevolge van het verkeer op de A29

Rapport: Resultatentabel  
Model: Wijzigingsgebied LV 2014 Zonder appartementen  
L<sub>Aeq</sub> totaalresultaten voor toetspunten  
Groep: A29  
Groepsreductie: Ja

Naam			
Toetspunt	Omschrijving	Hoogte	Lden
woningen5_C	woningen [8]	7,50	49,53
woningen6_A	woningen [1]	1,50	39,90
woningen6_A	woningen [2]	1,50	41,62
woningen6_A	woningen [3]	1,50	38,79
woningen6_A	woningen [4]	1,50	41,84
woningen6_A	woningen [5]	1,50	41,28
woningen6_A	woningen [6]	1,50	38,88
woningen6_A	woningen [7]	1,50	38,61
woningen6_A	woningen [8]	1,50	38,74
woningen6_B	woningen [1]	4,50	42,63
woningen6_B	woningen [2]	4,50	45,21
woningen6_B	woningen [3]	4,50	43,07
woningen6_B	woningen [4]	4,50	45,53
woningen6_B	woningen [5]	4,50	46,09
woningen6_B	woningen [6]	4,50	42,08
woningen6_B	woningen [7]	4,50	42,11
woningen6_B	woningen [8]	4,50	42,11
woningen6_C	woningen [1]	7,50	45,66
woningen6_C	woningen [2]	7,50	48,34
woningen6_C	woningen [3]	7,50	47,95
woningen6_C	woningen [4]	7,50	48,63
woningen6_C	woningen [5]	7,50	50,14
woningen6_C	woningen [6]	7,50	47,10
woningen6_C	woningen [7]	7,50	47,12
woningen6_C	woningen [8]	7,50	47,49
woningen7_A	woningen [1]	1,50	39,19
woningen7_A	woningen [2]	1,50	42,74
woningen7_A	woningen [3]	1,50	42,37
woningen7_A	woningen [4]	1,50	43,11
woningen7_A	woningen [5]	1,50	43,01
woningen7_A	woningen [6]	1,50	39,25
woningen7_A	woningen [7]	1,50	40,01
woningen7_A	woningen [8]	1,50	38,87
woningen7_B	woningen [1]	4,50	43,13
woningen7_B	woningen [2]	4,50	45,92
woningen7_B	woningen [3]	4,50	45,43
woningen7_B	woningen [4]	4,50	46,55
woningen7_B	woningen [5]	4,50	46,70
woningen7_B	woningen [6]	4,50	43,45
woningen7_B	woningen [7]	4,50	43,66
woningen7_B	woningen [8]	4,50	43,28
woningen7_C	woningen [1]	7,50	47,11
woningen7_C	woningen [2]	7,50	47,29
woningen7_C	woningen [3]	7,50	47,46
woningen7_C	woningen [4]	7,50	47,31
woningen7_C	woningen [5]	7,50	50,62
woningen7_C	woningen [6]	7,50	49,76
woningen7_C	woningen [7]	7,50	49,67
woningen7_C	woningen [8]	7,50	49,33
woningen8_A	woningen [1]	1,50	36,07
woningen8_A	woningen [2]	1,50	39,18
woningen8_A	woningen [3]	1,50	38,89
woningen8_A	woningen [4]	1,50	39,28
woningen8_A	woningen [5]	1,50	39,97
woningen8_A	woningen [6]	1,50	43,48
woningen8_A	woningen [7]	1,50	43,14

Alle getoonde dB-waarden zijn A-gewogen

## Geluidsbelasting ten gevolge van het verkeer op de A29

Rapport: Resultatentabel  
Model: Wijzigingsgebied LV 2014 Zonder appartementen  
L<sub>Aeq</sub> totaalresultaten voor toetspunten  
Groep: A29  
Groepsreductie: Ja

Naam			
Toetspunt	Omschrijving	Hoogte	Lden
woningen8_A	woningen [8]	1,50	43,72
woningen8_B	woningen [1]	4,50	39,63
woningen8_B	woningen [2]	4,50	43,01
woningen8_B	woningen [3]	4,50	42,76
woningen8_B	woningen [4]	4,50	43,60
woningen8_B	woningen [5]	4,50	44,38
woningen8_B	woningen [6]	4,50	44,46
woningen8_B	woningen [7]	4,50	44,52
woningen8_B	woningen [8]	4,50	45,19
woningen8_C	woningen [1]	7,50	45,19
woningen8_C	woningen [2]	7,50	49,41
woningen8_C	woningen [3]	7,50	49,27
woningen8_C	woningen [4]	7,50	50,10
woningen8_C	woningen [5]	7,50	51,09
woningen8_C	woningen [6]	7,50	48,31
woningen8_C	woningen [7]	7,50	48,94
woningen8_C	woningen [8]	7,50	48,23
woningen9_A	woningen [1]	1,50	37,42
woningen9_A	woningen [2]	1,50	40,42
woningen9_A	woningen [3]	1,50	40,89
woningen9_A	woningen [4]	1,50	40,26
woningen9_A	woningen [5]	1,50	39,83
woningen9_A	woningen [6]	1,50	39,71
woningen9_A	woningen [7]	1,50	39,65
woningen9_A	woningen [8]	1,50	39,69
woningen9_B	woningen [1]	4,50	42,08
woningen9_B	woningen [2]	4,50	45,57
woningen9_B	woningen [3]	4,50	45,62
woningen9_B	woningen [4]	4,50	45,22
woningen9_B	woningen [5]	4,50	44,09
woningen9_B	woningen [6]	4,50	43,47
woningen9_B	woningen [7]	4,50	43,47
woningen9_B	woningen [8]	4,50	44,06
woningen9_C	woningen [1]	7,50	47,93
woningen9_C	woningen [2]	7,50	48,93
woningen9_C	woningen [3]	7,50	49,20
woningen9_C	woningen [4]	7,50	48,60
woningen9_C	woningen [5]	7,50	51,36
woningen9_C	woningen [6]	7,50	50,24
woningen9_C	woningen [7]	7,50	50,31
woningen9_C	woningen [8]	7,50	50,41

Alle getoonde dB-waarden zijn A-gewogen

## Geluidsbelasting ten gevolge van het verkeer op de Kilweg

Rapport: Resultatentabel  
Model: Wijzigingsgebied LV 2014 Zonder appartementen  
LAEq totaalresultaten voor toetspunten  
Groep: Kilweg  
Groepsreductie: Ja

Naam	Omschrijving	Hoogte	Lden
woningenl_A	woningen [1]	1,50	30,59
woningenl_A	woningen [10]	1,50	31,78
woningenl_A	woningen [11]	1,50	34,52
woningenl_A	woningen [12]	1,50	32,53
woningenl_A	woningen [13]	1,50	30,86
woningenl_A	woningen [14]	1,50	32,67
woningenl_A	woningen [15]	1,50	33,07
woningenl_A	woningen [16]	1,50	30,53
woningenl_A	woningen [17]	1,50	32,66
woningenl_A	woningen [18]	1,50	30,90
woningenl_A	woningen [19]	1,50	32,81
woningenl_A	woningen [2]	1,50	30,67
woningenl_A	woningen [20]	1,50	33,21
woningenl_A	woningen [21]	1,50	31,30
woningenl_A	woningen [3]	1,50	29,97
woningenl_A	woningen [4]	1,50	29,84
woningenl_A	woningen [5]	1,50	30,22
woningenl_A	woningen [6]	1,50	30,96
woningenl_A	woningen [7]	1,50	31,48
woningenl_A	woningen [8]	1,50	30,58
woningenl_A	woningen [9]	1,50	31,70
woningenl_B	woningen [1]	4,50	35,50
woningenl_B	woningen [10]	4,50	35,56
woningenl_B	woningen [11]	4,50	37,28
woningenl_B	woningen [12]	4,50	35,03
woningenl_B	woningen [13]	4,50	33,49
woningenl_B	woningen [14]	4,50	35,20
woningenl_B	woningen [15]	4,50	35,53
woningenl_B	woningen [16]	4,50	33,80
woningenl_B	woningen [17]	4,50	35,31
woningenl_B	woningen [18]	4,50	34,06
woningenl_B	woningen [19]	4,50	35,27
woningenl_B	woningen [2]	4,50	35,86
woningenl_B	woningen [20]	4,50	35,32
woningenl_B	woningen [21]	4,50	33,42
woningenl_B	woningen [3]	4,50	35,79
woningenl_B	woningen [4]	4,50	35,46
woningenl_B	woningen [5]	4,50	35,55
woningenl_B	woningen [6]	4,50	35,86
woningenl_B	woningen [7]	4,50	35,79
woningenl_B	woningen [8]	4,50	34,24
woningenl_B	woningen [9]	4,50	35,35
woningenl_C	woningen [1]	7,50	32,74
woningenl_C	woningen [10]	7,50	31,89
woningenl_C	woningen [11]	7,50	38,33
woningenl_C	woningen [12]	7,50	39,39
woningenl_C	woningen [13]	7,50	37,69
woningenl_C	woningen [14]	7,50	39,61
woningenl_C	woningen [15]	7,50	39,77
woningenl_C	woningen [16]	7,50	39,29
woningenl_C	woningen [17]	7,50	39,72
woningenl_C	woningen [18]	7,50	39,17
woningenl_C	woningen [19]	7,50	39,27
woningenl_C	woningen [2]	7,50	32,60
woningenl_C	woningen [20]	7,50	39,15
woningenl_C	woningen [21]	7,50	36,78

Alle getoonde dB-waarden zijn A-gewogen

## Geluidsbelasting ten gevolge van het verkeer op de Kilweg

Rapport: Resultatentabel  
Model: Wijzigingsgebied LV 2014 Zonder appartementen  
L<sub>Aeq</sub> totaalresultaten voor toetspunten  
Groep: Kilweg  
Groepsreductie: Ja

Naam			
Toetspunt	Omschrijving	Hoogte	Lden
woningen1_C	woningen [3]	7,50	31,53
woningen1_C	woningen [4]	7,50	30,96
woningen1_C	woningen [5]	7,50	31,66
woningen1_C	woningen [6]	7,50	32,32
woningen1_C	woningen [7]	7,50	31,91
woningen1_C	woningen [8]	7,50	32,79
woningen1_C	woningen [9]	7,50	31,16
woningen10_A	woningen [1]	1,50	33,78
woningen10_A	woningen [2]	1,50	33,28
woningen10_A	woningen [3]	1,50	33,56
woningen10_A	woningen [4]	1,50	28,29
woningen10_A	woningen [5]	1,50	34,73
woningen10_A	woningen [6]	1,50	33,28
woningen10_A	woningen [7]	1,50	34,71
woningen10_A	woningen [8]	1,50	32,42
woningen10_B	woningen [1]	4,50	35,78
woningen10_B	woningen [2]	4,50	35,39
woningen10_B	woningen [3]	4,50	35,86
woningen10_B	woningen [4]	4,50	31,28
woningen10_B	woningen [5]	4,50	36,40
woningen10_B	woningen [6]	4,50	35,32
woningen10_B	woningen [7]	4,50	36,43
woningen10_B	woningen [8]	4,50	35,13
woningen10_C	woningen [1]	7,50	38,08
woningen10_C	woningen [2]	7,50	37,76
woningen10_C	woningen [3]	7,50	38,13
woningen10_C	woningen [4]	7,50	33,34
woningen10_C	woningen [5]	7,50	38,95
woningen10_C	woningen [6]	7,50	38,52
woningen10_C	woningen [7]	7,50	39,43
woningen10_C	woningen [8]	7,50	39,94
woningen11_A	woningen [1]	1,50	29,28
woningen11_A	woningen [2]	1,50	37,52
woningen11_A	woningen [3]	1,50	37,22
woningen11_A	woningen [4]	1,50	36,95
woningen11_A	woningen [5]	1,50	36,12
woningen11_A	woningen [6]	1,50	36,88
woningen11_A	woningen [7]	1,50	36,91
woningen11_A	woningen [8]	1,50	36,44
woningen11_B	woningen [1]	4,50	31,98
woningen11_B	woningen [2]	4,50	38,82
woningen11_B	woningen [3]	4,50	38,59
woningen11_B	woningen [4]	4,50	38,24
woningen11_B	woningen [5]	4,50	38,20
woningen11_B	woningen [6]	4,50	38,09
woningen11_B	woningen [7]	4,50	38,19
woningen11_B	woningen [8]	4,50	37,75
woningen11_C	woningen [1]	7,50	36,52
woningen11_C	woningen [2]	7,50	40,79
woningen11_C	woningen [3]	7,50	40,51
woningen11_C	woningen [4]	7,50	40,29
woningen11_C	woningen [5]	7,50	41,21
woningen11_C	woningen [6]	7,50	39,96
woningen11_C	woningen [7]	7,50	40,10
woningen11_C	woningen [8]	7,50	40,08
woningen12_A	woningen [1]	1,50	33,59

Alle getoonde dB-waarden zijn A-gewogen



## Geluidsbelasting ten gevolge van het verkeer op de Kilweg

Rapport: Resultatentabel  
Model: Wijzigingsgebied LV 2014 Zonder appartementen  
L<sub>Aeq</sub> totaalresultaten voor toetspunten  
Groep: Kilweg  
Groepsreductie: Ja

Naam			
Toetspunt	Omschrijving	Hoogte	Lden
woningen12_A	woningen [2]	1,50	40,06
woningen12_A	woningen [3]	1,50	39,84
woningen12_A	woningen [4]	1,50	40,27
woningen12_A	woningen [5]	1,50	40,11
woningen12_A	woningen [6]	1,50	36,40
woningen12_A	woningen [7]	1,50	37,02
woningen12_A	woningen [8]	1,50	35,70
woningen12_B	woningen [1]	4,50	35,07
woningen12_B	woningen [2]	4,50	41,24
woningen12_B	woningen [3]	4,50	40,99
woningen12_B	woningen [4]	4,50	41,42
woningen12_B	woningen [5]	4,50	41,39
woningen12_B	woningen [6]	4,50	38,05
woningen12_B	woningen [7]	4,50	38,57
woningen12_B	woningen [8]	4,50	37,45
woningen12_C	woningen [1]	7,50	37,06
woningen12_C	woningen [2]	7,50	42,02
woningen12_C	woningen [3]	7,50	41,78
woningen12_C	woningen [4]	7,50	42,12
woningen12_C	woningen [5]	7,50	43,13
woningen12_C	woningen [6]	7,50	41,08
woningen12_C	woningen [7]	7,50	41,55
woningen12_C	woningen [8]	7,50	40,21
woningen13_A	woningen [1]	1,50	30,75
woningen13_A	woningen [2]	1,50	38,88
woningen13_A	woningen [3]	1,50	38,70
woningen13_A	woningen [4]	1,50	39,20
woningen13_A	woningen [5]	1,50	41,49
woningen13_A	woningen [6]	1,50	37,65
woningen13_A	woningen [7]	1,50	37,72
woningen13_A	woningen [8]	1,50	37,33
woningen13_B	woningen [1]	4,50	32,63
woningen13_B	woningen [2]	4,50	40,13
woningen13_B	woningen [3]	4,50	39,99
woningen13_B	woningen [4]	4,50	40,46
woningen13_B	woningen [5]	4,50	42,72
woningen13_B	woningen [6]	4,50	39,25
woningen13_B	woningen [7]	4,50	39,27
woningen13_B	woningen [8]	4,50	38,94
woningen13_C	woningen [1]	7,50	35,18
woningen13_C	woningen [2]	7,50	40,98
woningen13_C	woningen [3]	7,50	41,11
woningen13_C	woningen [4]	7,50	41,18
woningen13_C	woningen [5]	7,50	43,99
woningen13_C	woningen [6]	7,50	40,83
woningen13_C	woningen [7]	7,50	40,95
woningen13_C	woningen [8]	7,50	40,35
woningen14_A	woningen [1]	1,50	33,10
woningen14_A	woningen [2]	1,50	37,97
woningen14_A	woningen [3]	1,50	37,57
woningen14_A	woningen [4]	1,50	38,43
woningen14_A	woningen [5]	1,50	41,66
woningen14_A	woningen [6]	1,50	39,13
woningen14_A	woningen [7]	1,50	39,10
woningen14_A	woningen [8]	1,50	38,88
woningen14_B	woningen [1]	4,50	34,75

Alle getoonde dB-waarden zijn A-gewogen

## Geluidsbelasting ten gevolge van het verkeer op de Kilweg

Rapport: Resultatentabel  
Model: Wijzigingsgebied LV 2014 Zonder appartementen  
LAEq totaalresultaten voor toetspunten  
Groep: Kilweg  
Groepsreductie: Ja

Naam			
Toetspunt	Omschrijving	Hoogte	Lden
woningen14_B	woningen [2]	4,50	39,47
woningen14_B	woningen [3]	4,50	39,02
woningen14_B	woningen [4]	4,50	39,90
woningen14_B	woningen [5]	4,50	43,10
woningen14_B	woningen [6]	4,50	40,66
woningen14_B	woningen [7]	4,50	40,68
woningen14_B	woningen [8]	4,50	40,35
woningen14_C	woningen [1]	7,50	36,25
woningen14_C	woningen [2]	7,50	39,95
woningen14_C	woningen [3]	7,50	39,59
woningen14_C	woningen [4]	7,50	40,35
woningen14_C	woningen [5]	7,50	44,63
woningen14_C	woningen [6]	7,50	42,91
woningen14_C	woningen [7]	7,50	43,15
woningen14_C	woningen [8]	7,50	41,99
woningen15_A	woningen [1]	1,50	37,51
woningen15_A	woningen [10]	1,50	36,79
woningen15_A	woningen [11]	1,50	38,15
woningen15_A	woningen [12]	1,50	36,74
woningen15_A	woningen [13]	1,50	37,52
woningen15_A	woningen [14]	1,50	35,71
woningen15_A	woningen [15]	1,50	38,60
woningen15_A	woningen [16]	1,50	39,44
woningen15_A	woningen [2]	1,50	37,58
woningen15_A	woningen [3]	1,50	36,79
woningen15_A	woningen [4]	1,50	38,20
woningen15_A	woningen [5]	1,50	35,69
woningen15_A	woningen [6]	1,50	38,62
woningen15_A	woningen [7]	1,50	34,47
woningen15_A	woningen [8]	1,50	27,61
woningen15_A	woningen [9]	1,50	36,95
woningen15_B	woningen [1]	4,50	39,05
woningen15_B	woningen [10]	4,50	38,25
woningen15_B	woningen [11]	4,50	39,44
woningen15_B	woningen [12]	4,50	38,32
woningen15_B	woningen [13]	4,50	38,87
woningen15_B	woningen [14]	4,50	37,60
woningen15_B	woningen [15]	4,50	39,95
woningen15_B	woningen [16]	4,50	40,85
woningen15_B	woningen [2]	4,50	39,14
woningen15_B	woningen [3]	4,50	38,39
woningen15_B	woningen [4]	4,50	39,65
woningen15_B	woningen [5]	4,50	37,51
woningen15_B	woningen [6]	4,50	40,04
woningen15_B	woningen [7]	4,50	36,31
woningen15_B	woningen [8]	4,50	30,74
woningen15_B	woningen [9]	4,50	38,43
woningen15_C	woningen [1]	7,50	41,31
woningen15_C	woningen [10]	7,50	40,58
woningen15_C	woningen [11]	7,50	41,47
woningen15_C	woningen [12]	7,50	40,66
woningen15_C	woningen [13]	7,50	41,03
woningen15_C	woningen [14]	7,50	40,42
woningen15_C	woningen [15]	7,50	41,82
woningen15_C	woningen [16]	7,50	42,90
woningen15_C	woningen [2]	7,50	41,42

Alle getoonde dB-waarden zijn A-gewogen

## Geluidsbelasting ten gevolge van het verkeer op de Kilweg

Rapport: Resultatentabel  
 Model: Wijzigingsgebied LV 2014 Zonder appartementen  
 LAeq totaalresultaten voor toetspunten  
 Groep: Kilweg  
 Groepsreductie: Ja

Naam	Omschrijving	Hoogte	Lden
woningen15_C	woningen [3]	7,50	40,77
woningen15_C	woningen [4]	7,50	41,70
woningen15_C	woningen [5]	7,50	39,81
woningen15_C	woningen [6]	7,50	41,77
woningen15_C	woningen [7]	7,50	38,54
woningen15_C	woningen [8]	7,50	35,75
woningen15_C	woningen [9]	7,50	40,94
woningen16_A	woningen [1]	1,50	31,66
woningen16_A	woningen [2]	1,50	39,99
woningen16_A	woningen [3]	1,50	39,58
woningen16_A	woningen [4]	1,50	40,39
woningen16_A	woningen [5]	1,50	39,44
woningen16_A	woningen [6]	1,50	38,67
woningen16_A	woningen [7]	1,50	39,14
woningen16_A	woningen [8]	1,50	38,93
woningen16_B	woningen [1]	4,50	33,47
woningen16_B	woningen [2]	4,50	41,21
woningen16_B	woningen [3]	4,50	40,75
woningen16_B	woningen [4]	4,50	41,59
woningen16_B	woningen [5]	4,50	40,91
woningen16_B	woningen [6]	4,50	39,93
woningen16_B	woningen [7]	4,50	40,35
woningen16_B	woningen [8]	4,50	40,13
woningen16_C	woningen [1]	7,50	36,87
woningen16_C	woningen [2]	7,50	42,59
woningen16_C	woningen [3]	7,50	42,41
woningen16_C	woningen [4]	7,50	42,60
woningen16_C	woningen [5]	7,50	43,19
woningen16_C	woningen [6]	7,50	41,80
woningen16_C	woningen [7]	7,50	42,35
woningen16_C	woningen [8]	7,50	41,86
woningen17_A	woningen [1]	1,50	38,14
woningen17_A	woningen [2]	1,50	38,74
woningen17_A	woningen [3]	1,50	38,61
woningen17_A	woningen [4]	1,50	35,48
woningen17_A	woningen [5]	1,50	41,65
woningen17_A	woningen [6]	1,50	41,37
woningen17_A	woningen [7]	1,50	41,94
woningen17_A	woningen [8]	1,50	42,43
woningen17_B	woningen [1]	4,50	39,64
woningen17_B	woningen [2]	4,50	40,27
woningen17_B	woningen [3]	4,50	40,03
woningen17_B	woningen [4]	4,50	36,64
woningen17_B	woningen [5]	4,50	42,95
woningen17_B	woningen [6]	4,50	42,64
woningen17_B	woningen [7]	4,50	43,23
woningen17_B	woningen [8]	4,50	43,69
woningen17_C	woningen [1]	7,50	41,81
woningen17_C	woningen [2]	7,50	42,94
woningen17_C	woningen [3]	7,50	41,78
woningen17_C	woningen [4]	7,50	38,36
woningen17_C	woningen [5]	7,50	43,61
woningen17_C	woningen [6]	7,50	43,38
woningen17_C	woningen [7]	7,50	43,85
woningen17_C	woningen [8]	7,50	45,25
woningen18_A	woningen [1]	1,50	41,90

Alle getoonde dB-waarden zijn A-gewogen

## Geluidsbelasting ten gevolge van het verkeer op de Kilweg

Rapport: Resultatentabel  
Model: Wijzigingsgebied LV 2014 Zonder appartementen  
L<sub>Aeq</sub> totaalresultaten voor toetspunten  
Groep: Kilweg  
Groepsreductie: Ja

Naam			
Toetspunt	Omschrijving	Hoogte	Lden
woningen18_A	woningen [10]	1,50	41,36
woningen18_A	woningen [11]	1,50	41,96
woningen18_A	woningen [12]	1,50	41,42
woningen18_A	woningen [13]	1,50	42,60
woningen18_A	woningen [14]	1,50	39,94
woningen18_A	woningen [15]	1,50	43,33
woningen18_A	woningen [16]	1,50	46,80
woningen18_A	woningen [2]	1,50	42,22
woningen18_A	woningen [3]	1,50	41,20
woningen18_A	woningen [4]	1,50	42,63
woningen18_A	woningen [5]	1,50	40,34
woningen18_A	woningen [6]	1,50	43,24
woningen18_A	woningen [7]	1,50	40,01
woningen18_A	woningen [8]	1,50	35,47
woningen18_A	woningen [9]	1,50	41,60
woningen18_B	woningen [1]	4,50	43,42
woningen18_B	woningen [10]	4,50	42,32
woningen18_B	woningen [11]	4,50	42,93
woningen18_B	woningen [12]	4,50	42,41
woningen18_B	woningen [13]	4,50	43,62
woningen18_B	woningen [14]	4,50	41,02
woningen18_B	woningen [15]	4,50	44,40
woningen18_B	woningen [16]	4,50	47,84
woningen18_B	woningen [2]	4,50	43,77
woningen18_B	woningen [3]	4,50	42,72
woningen18_B	woningen [4]	4,50	44,11
woningen18_B	woningen [5]	4,50	42,04
woningen18_B	woningen [6]	4,50	44,83
woningen18_B	woningen [7]	4,50	41,75
woningen18_B	woningen [8]	4,50	37,40
woningen18_B	woningen [9]	4,50	42,56
woningen18_C	woningen [1]	7,50	45,62
woningen18_C	woningen [10]	7,50	43,79
woningen18_C	woningen [11]	7,50	44,36
woningen18_C	woningen [12]	7,50	43,73
woningen18_C	woningen [13]	7,50	45,26
woningen18_C	woningen [14]	7,50	42,68
woningen18_C	woningen [15]	7,50	46,16
woningen18_C	woningen [16]	7,50	49,20
woningen18_C	woningen [2]	7,50	45,87
woningen18_C	woningen [3]	7,50	44,77
woningen18_C	woningen [4]	7,50	46,09
woningen18_C	woningen [5]	7,50	43,87
woningen18_C	woningen [6]	7,50	46,46
woningen18_C	woningen [7]	7,50	43,53
woningen18_C	woningen [8]	7,50	40,23
woningen18_C	woningen [9]	7,50	44,01
woningen19_A	woningen [1]	1,50	35,80
woningen19_A	woningen [2]	1,50	42,92
woningen19_A	woningen [3]	1,50	41,66
woningen19_A	woningen [4]	1,50	43,54
woningen19_A	woningen [5]	1,50	43,82
woningen19_A	woningen [6]	1,50	41,36
woningen19_A	woningen [7]	1,50	41,81
woningen19_A	woningen [8]	1,50	41,11
woningen19_B	woningen [1]	4,50	37,11

Alle getoonde dB-waarden zijn A-gewogen

## Geluidsbelasting ten gevolge van het verkeer op de Kilweg

Rapport: Resultatentabel  
Model: Wijzigingsgebied LV 2014 Zonder appartementen  
L<sub>Aeq</sub> totaalresultaten voor toetspunten  
Groep: Kilweg  
Groepsreductie: Ja

Naam			
Toetspunt	Omschrijving	Hoogte	Lden
woningen19_B	woningen [2]	4,50	44,00
woningen19_B	woningen [3]	4,50	42,76
woningen19_B	woningen [4]	4,50	44,54
woningen19_B	woningen [5]	4,50	44,85
woningen19_B	woningen [6]	4,50	42,50
woningen19_B	woningen [7]	4,50	42,84
woningen19_B	woningen [8]	4,50	42,33
woningen19_C	woningen [1]	7,50	39,58
woningen19_C	woningen [2]	7,50	45,04
woningen19_C	woningen [3]	7,50	43,88
woningen19_C	woningen [4]	7,50	45,35
woningen19_C	woningen [5]	7,50	46,02
woningen19_C	woningen [6]	7,50	44,37
woningen19_C	woningen [7]	7,50	44,45
woningen19_C	woningen [8]	7,50	44,13
woningen2_A	woningen [1]	1,50	30,47
woningen2_A	woningen [10]	1,50	31,99
woningen2_A	woningen [11]	1,50	30,84
woningen2_A	woningen [12]	1,50	35,58
woningen2_A	woningen [13]	1,50	35,72
woningen2_A	woningen [14]	1,50	35,78
woningen2_A	woningen [15]	1,50	36,05
woningen2_A	woningen [16]	1,50	32,99
woningen2_A	woningen [17]	1,50	36,03
woningen2_A	woningen [18]	1,50	35,04
woningen2_A	woningen [19]	1,50	35,84
woningen2_A	woningen [2]	1,50	30,11
woningen2_A	woningen [20]	1,50	29,70
woningen2_A	woningen [21]	1,50	33,92
woningen2_A	woningen [22]	1,50	32,86
woningen2_A	woningen [3]	1,50	28,54
woningen2_A	woningen [4]	1,50	30,41
woningen2_A	woningen [5]	1,50	30,49
woningen2_A	woningen [6]	1,50	30,90
woningen2_A	woningen [7]	1,50	29,64
woningen2_A	woningen [8]	1,50	31,59
woningen2_A	woningen [9]	1,50	31,99
woningen2_B	woningen [1]	4,50	34,86
woningen2_B	woningen [10]	4,50	35,67
woningen2_B	woningen [11]	4,50	35,34
woningen2_B	woningen [12]	4,50	37,52
woningen2_B	woningen [13]	4,50	37,13
woningen2_B	woningen [14]	4,50	37,01
woningen2_B	woningen [15]	4,50	37,81
woningen2_B	woningen [16]	4,50	35,24
woningen2_B	woningen [17]	4,50	37,71
woningen2_B	woningen [18]	4,50	36,51
woningen2_B	woningen [19]	4,50	37,49
woningen2_B	woningen [2]	4,50	35,25
woningen2_B	woningen [20]	4,50	32,58
woningen2_B	woningen [21]	4,50	36,10
woningen2_B	woningen [22]	4,50	35,43
woningen2_B	woningen [3]	4,50	33,94
woningen2_B	woningen [4]	4,50	35,51
woningen2_B	woningen [5]	4,50	35,24
woningen2_B	woningen [6]	4,50	35,28

Alle getoonde dB-waarden zijn A-gewogen

## Geluidsbelasting ten gevolge van het verkeer op de Kilweg

Rapport: Resultatentabel  
Model: Wijzigingsgebied LV 2014 Zonder appartementen  
LAEq totaalresultaten voor toetspunten  
Groep: Kilweg  
Groepsreductie: Ja

Naam			
Toetspunt	Omschrijving	Hoogte	Lden
woningen2_B	woningen [7]	4,50	33,19
woningen2_B	woningen [8]	4,50	35,73
woningen2_B	woningen [9]	4,50	35,99
woningen2_C	woningen [1]	7,50	32,10
woningen2_C	woningen [10]	7,50	32,16
woningen2_C	woningen [11]	7,50	32,72
woningen2_C	woningen [12]	7,50	38,26
woningen2_C	woningen [13]	7,50	39,12
woningen2_C	woningen [14]	7,50	38,20
woningen2_C	woningen [15]	7,50	40,48
woningen2_C	woningen [16]	7,50	38,89
woningen2_C	woningen [17]	7,50	40,34
woningen2_C	woningen [18]	7,50	38,81
woningen2_C	woningen [19]	7,50	40,28
woningen2_C	woningen [2]	7,50	32,54
woningen2_C	woningen [20]	7,50	37,17
woningen2_C	woningen [21]	7,50	39,69
woningen2_C	woningen [22]	7,50	37,50
woningen2_C	woningen [3]	7,50	33,33
woningen2_C	woningen [4]	7,50	32,74
woningen2_C	woningen [5]	7,50	31,87
woningen2_C	woningen [6]	7,50	32,62
woningen2_C	woningen [7]	7,50	33,03
woningen2_C	woningen [8]	7,50	32,88
woningen2_C	woningen [9]	7,50	32,48
woningen20_A	woningen [1]	1,50	36,13
woningen20_A	woningen [2]	1,50	42,83
woningen20_A	woningen [3]	1,50	42,55
woningen20_A	woningen [4]	1,50	43,00
woningen20_A	woningen [5]	1,50	44,66
woningen20_A	woningen [6]	1,50	42,40
woningen20_A	woningen [7]	1,50	42,75
woningen20_A	woningen [8]	1,50	41,96
woningen20_B	woningen [1]	4,50	37,50
woningen20_B	woningen [2]	4,50	44,09
woningen20_B	woningen [3]	4,50	43,80
woningen20_B	woningen [4]	4,50	44,23
woningen20_B	woningen [5]	4,50	45,83
woningen20_B	woningen [6]	4,50	43,40
woningen20_B	woningen [7]	4,50	43,78
woningen20_B	woningen [8]	4,50	43,10
woningen20_C	woningen [1]	7,50	39,46
woningen20_C	woningen [2]	7,50	44,65
woningen20_C	woningen [3]	7,50	44,39
woningen20_C	woningen [4]	7,50	44,80
woningen20_C	woningen [5]	7,50	46,90
woningen20_C	woningen [6]	7,50	44,71
woningen20_C	woningen [7]	7,50	45,25
woningen20_C	woningen [8]	7,50	44,41
woningen21_A	woningen [1]	1,50	38,61
woningen21_A	woningen [2]	1,50	45,32
woningen21_A	woningen [3]	1,50	44,45
woningen21_A	woningen [4]	1,50	46,49
woningen21_A	woningen [5]	1,50	49,42
woningen21_A	woningen [6]	1,50	44,96
woningen21_A	woningen [7]	1,50	45,19

Alle getoonde dB-waarden zijn A-gewogen

## Geluidsbelasting ten gevolge van het verkeer op de Kilweg

Rapport: Resultatentabel  
Model: Wijzigingsgebied LV 2014 Zonder appartementen  
L<sub>Aeq</sub> totaalresultaten voor toetspunten  
Groep: Kilweg  
Groepsreductie: Ja

Naam			
Toetspunt	Omschrijving	Hoogte	Lden
woningen21_A	woningen [8]	1,50	44,56
woningen21_B	woningen [1]	4,50	39,45
woningen21_B	woningen [2]	4,50	46,34
woningen21_B	woningen [3]	4,50	45,56
woningen21_B	woningen [4]	4,50	47,42
woningen21_B	woningen [5]	4,50	50,65
woningen21_B	woningen [6]	4,50	46,26
woningen21_B	woningen [7]	4,50	46,63
woningen21_B	woningen [8]	4,50	45,83
woningen21_C	woningen [1]	7,50	41,01
woningen21_C	woningen [2]	7,50	47,17
woningen21_C	woningen [3]	7,50	46,44
woningen21_C	woningen [4]	7,50	48,05
woningen21_C	woningen [5]	7,50	51,63
woningen21_C	woningen [6]	7,50	47,93
woningen21_C	woningen [7]	7,50	48,37
woningen21_C	woningen [8]	7,50	47,48
woningen22_A	woningen [1]	1,50	37,51
woningen22_A	woningen [2]	1,50	44,69
woningen22_A	woningen [3]	1,50	44,40
woningen22_A	woningen [4]	1,50	45,13
woningen22_A	woningen [5]	1,50	49,52
woningen22_A	woningen [6]	1,50	45,83
woningen22_A	woningen [7]	1,50	46,13
woningen22_A	woningen [8]	1,50	45,33
woningen22_B	woningen [1]	4,50	38,72
woningen22_B	woningen [2]	4,50	46,04
woningen22_B	woningen [3]	4,50	45,74
woningen22_B	woningen [4]	4,50	46,42
woningen22_B	woningen [5]	4,50	50,73
woningen22_B	woningen [6]	4,50	46,87
woningen22_B	woningen [7]	4,50	47,39
woningen22_B	woningen [8]	4,50	46,44
woningen22_C	woningen [1]	7,50	40,34
woningen22_C	woningen [2]	7,50	46,61
woningen22_C	woningen [3]	7,50	46,28
woningen22_C	woningen [4]	7,50	47,02
woningen22_C	woningen [5]	7,50	51,52
woningen22_C	woningen [6]	7,50	47,76
woningen22_C	woningen [7]	7,50	48,53
woningen22_C	woningen [8]	7,50	47,34
woningen3_A	woningen [1]	1,50	29,28
woningen3_A	woningen [2]	1,50	33,10
woningen3_A	woningen [3]	1,50	32,97
woningen3_A	woningen [4]	1,50	33,19
woningen3_A	woningen [5]	1,50	30,75
woningen3_A	woningen [6]	1,50	33,53
woningen3_A	woningen [7]	1,50	32,91
woningen3_A	woningen [8]	1,50	32,88
woningen3_B	woningen [1]	4,50	32,68
woningen3_B	woningen [2]	4,50	35,09
woningen3_B	woningen [3]	4,50	35,16
woningen3_B	woningen [4]	4,50	35,13
woningen3_B	woningen [5]	4,50	33,96
woningen3_B	woningen [6]	4,50	35,40
woningen3_B	woningen [7]	4,50	34,94

Alle getoonde dB-waarden zijn A-gewogen

## Geluidsbelasting ten gevolge van het verkeer op de Kilweg

Rapport: Resultatentabel  
Model: Wijzigingsgebied LV 2014 Zonder appartementen  
LAEq totaalresultaten voor toetspunten  
Groep: Kilweg  
Groepsreductie: Ja

Naam			
Toetspunt	Omschrijving	Hoogte	Lden
woningen3_B	woningen [8]	4,50	35,07
woningen3_C	woningen [1]	7,50	30,96
woningen3_C	woningen [2]	7,50	37,95
woningen3_C	woningen [3]	7,50	37,99
woningen3_C	woningen [4]	7,50	38,03
woningen3_C	woningen [5]	7,50	39,02
woningen3_C	woningen [6]	7,50	37,26
woningen3_C	woningen [7]	7,50	37,14
woningen3_C	woningen [8]	7,50	37,19
woningen4_A	woningen [1]	1,50	27,89
woningen4_A	woningen [2]	1,50	34,34
woningen4_A	woningen [3]	1,50	33,31
woningen4_A	woningen [4]	1,50	34,66
woningen4_A	woningen [5]	1,50	28,87
woningen4_A	woningen [6]	1,50	30,52
woningen4_A	woningen [7]	1,50	30,59
woningen4_A	woningen [8]	1,50	30,39
woningen4_B	woningen [1]	4,50	31,03
woningen4_B	woningen [2]	4,50	36,22
woningen4_B	woningen [3]	4,50	35,43
woningen4_B	woningen [4]	4,50	36,54
woningen4_B	woningen [5]	4,50	31,44
woningen4_B	woningen [6]	4,50	33,30
woningen4_B	woningen [7]	4,50	33,17
woningen4_B	woningen [8]	4,50	32,94
woningen4_C	woningen [1]	7,50	34,46
woningen4_C	woningen [2]	7,50	39,11
woningen4_C	woningen [3]	7,50	38,82
woningen4_C	woningen [4]	7,50	39,25
woningen4_C	woningen [5]	7,50	36,80
woningen4_C	woningen [6]	7,50	36,52
woningen4_C	woningen [7]	7,50	37,24
woningen4_C	woningen [8]	7,50	36,23
woningen5_A	woningen [1]	1,50	27,40
woningen5_A	woningen [2]	1,50	34,34
woningen5_A	woningen [3]	1,50	34,14
woningen5_A	woningen [4]	1,50	32,79
woningen5_A	woningen [5]	1,50	29,98
woningen5_A	woningen [6]	1,50	33,18
woningen5_A	woningen [7]	1,50	33,25
woningen5_A	woningen [8]	1,50	33,35
woningen5_B	woningen [1]	4,50	30,38
woningen5_B	woningen [2]	4,50	36,34
woningen5_B	woningen [3]	4,50	36,54
woningen5_B	woningen [4]	4,50	35,39
woningen5_B	woningen [5]	4,50	32,79
woningen5_B	woningen [6]	4,50	35,48
woningen5_B	woningen [7]	4,50	35,46
woningen5_B	woningen [8]	4,50	35,51
woningen5_C	woningen [1]	7,50	33,64
woningen5_C	woningen [2]	7,50	38,15
woningen5_C	woningen [3]	7,50	38,00
woningen5_C	woningen [4]	7,50	38,10
woningen5_C	woningen [5]	7,50	39,11
woningen5_C	woningen [6]	7,50	39,08
woningen5_C	woningen [7]	7,50	39,12

Alle getoonde dB-waarden zijn A-gewogen



## Geluidsbelasting ten gevolge van het verkeer op de Kilweg

Rapport: Resultatentabel  
Model: Wijzigingsgebied LV 2014 Zonder appartementen  
L<sub>Aeq</sub> totaalresultaten voor toetspunten  
Groep: Kilweg  
Groepsreductie: Ja

Naam			
Toetspunt	Omschrijving	Hoogte	Lden
woningen5_C	woningen [8]	7,50	39,00
woningen6_A	woningen [1]	1,50	30,06
woningen6_A	woningen [2]	1,50	36,72
woningen6_A	woningen [3]	1,50	36,22
woningen6_A	woningen [4]	1,50	36,81
woningen6_A	woningen [5]	1,50	36,94
woningen6_A	woningen [6]	1,50	35,11
woningen6_A	woningen [7]	1,50	35,11
woningen6_A	woningen [8]	1,50	35,19
woningen6_B	woningen [1]	4,50	32,24
woningen6_B	woningen [2]	4,50	38,40
woningen6_B	woningen [3]	4,50	37,67
woningen6_B	woningen [4]	4,50	38,50
woningen6_B	woningen [5]	4,50	38,63
woningen6_B	woningen [6]	4,50	36,92
woningen6_B	woningen [7]	4,50	36,97
woningen6_B	woningen [8]	4,50	36,96
woningen6_C	woningen [1]	7,50	34,13
woningen6_C	woningen [2]	7,50	39,74
woningen6_C	woningen [3]	7,50	39,31
woningen6_C	woningen [4]	7,50	39,85
woningen6_C	woningen [5]	7,50	41,44
woningen6_C	woningen [6]	7,50	38,84
woningen6_C	woningen [7]	7,50	38,92
woningen6_C	woningen [8]	7,50	38,74
woningen7_A	woningen [1]	1,50	31,52
woningen7_A	woningen [2]	1,50	36,42
woningen7_A	woningen [3]	1,50	36,38
woningen7_A	woningen [4]	1,50	36,81
woningen7_A	woningen [5]	1,50	38,25
woningen7_A	woningen [6]	1,50	38,07
woningen7_A	woningen [7]	1,50	38,15
woningen7_A	woningen [8]	1,50	37,44
woningen7_B	woningen [1]	4,50	33,45
woningen7_B	woningen [2]	4,50	38,01
woningen7_B	woningen [3]	4,50	37,94
woningen7_B	woningen [4]	4,50	38,44
woningen7_B	woningen [5]	4,50	39,79
woningen7_B	woningen [6]	4,50	39,53
woningen7_B	woningen [7]	4,50	39,59
woningen7_B	woningen [8]	4,50	38,97
woningen7_C	woningen [1]	7,50	34,78
woningen7_C	woningen [2]	7,50	39,20
woningen7_C	woningen [3]	7,50	39,16
woningen7_C	woningen [4]	7,50	39,47
woningen7_C	woningen [5]	7,50	41,82
woningen7_C	woningen [6]	7,50	41,75
woningen7_C	woningen [7]	7,50	41,38
woningen7_C	woningen [8]	7,50	41,24
woningen8_A	woningen [1]	1,50	25,65
woningen8_A	woningen [2]	1,50	31,82
woningen8_A	woningen [3]	1,50	31,24
woningen8_A	woningen [4]	1,50	30,60
woningen8_A	woningen [5]	1,50	35,39
woningen8_A	woningen [6]	1,50	33,95
woningen8_A	woningen [7]	1,50	34,95

Alle getoonde dB-waarden zijn A-gewogen

## Geluidsbelasting ten gevolge van het verkeer op de Kilweg

Rapport: Resultatentabel  
Model: Wijzigingsgebied LV 2014 Zonder appartementen  
L<sub>Aeq</sub> totaalresultaten voor toetspunten  
Groep: Kilweg  
Groepsreductie: Ja

Naam			
Toetspunt	Omschrijving	Hoogte	Lden
woningen8_A	woningen [8]	1,50	33,69
woningen8_B	woningen [1]	4,50	27,84
woningen8_B	woningen [2]	4,50	34,33
woningen8_B	woningen [3]	4,50	33,85
woningen8_B	woningen [4]	4,50	33,62
woningen8_B	woningen [5]	4,50	37,10
woningen8_B	woningen [6]	4,50	35,43
woningen8_B	woningen [7]	4,50	36,28
woningen8_B	woningen [8]	4,50	35,34
woningen8_C	woningen [1]	7,50	32,53
woningen8_C	woningen [2]	7,50	38,66
woningen8_C	woningen [3]	7,50	38,31
woningen8_C	woningen [4]	7,50	38,74
woningen8_C	woningen [5]	7,50	40,43
woningen8_C	woningen [6]	7,50	37,75
woningen8_C	woningen [7]	7,50	38,53
woningen8_C	woningen [8]	7,50	37,56
woningen9_A	woningen [1]	1,50	25,08
woningen9_A	woningen [2]	1,50	36,17
woningen9_A	woningen [3]	1,50	35,76
woningen9_A	woningen [4]	1,50	36,82
woningen9_A	woningen [5]	1,50	37,78
woningen9_A	woningen [6]	1,50	33,57
woningen9_A	woningen [7]	1,50	34,06
woningen9_A	woningen [8]	1,50	33,62
woningen9_B	woningen [1]	4,50	28,12
woningen9_B	woningen [2]	4,50	38,09
woningen9_B	woningen [3]	4,50	37,85
woningen9_B	woningen [4]	4,50	38,55
woningen9_B	woningen [5]	4,50	39,26
woningen9_B	woningen [6]	4,50	35,82
woningen9_B	woningen [7]	4,50	36,15
woningen9_B	woningen [8]	4,50	35,76
woningen9_C	woningen [1]	7,50	34,10
woningen9_C	woningen [2]	7,50	39,61
woningen9_C	woningen [3]	7,50	39,65
woningen9_C	woningen [4]	7,50	39,69
woningen9_C	woningen [5]	7,50	41,56
woningen9_C	woningen [6]	7,50	39,95
woningen9_C	woningen [7]	7,50	39,53
woningen9_C	woningen [8]	7,50	39,79

Alle getoonde dB-waarden zijn A-gewogen

## Geluidsbelasting ten gevolge van het verkeer op het Kilpad

Rapport: Resultatentabel  
Model: Wijzigingsgebied LV 2014 Zonder appartementen  
L<sub>Aeq</sub> totaalresultaten voor toetspunten  
Groep: Kilpad  
Groepsreductie: Ja

Naam			
Toetspunt	Omschrijving	Hoogte	Lden
woningenl_A	woningen [1]	1,50	7,32
woningenl_A	woningen [10]	1,50	7,89
woningenl_A	woningen [11]	1,50	11,34
woningenl_A	woningen [12]	1,50	8,67
woningenl_A	woningen [13]	1,50	6,26
woningenl_A	woningen [14]	1,50	8,82
woningenl_A	woningen [15]	1,50	9,91
woningenl_A	woningen [16]	1,50	6,56
woningenl_A	woningen [17]	1,50	9,04
woningenl_A	woningen [18]	1,50	7,00
woningenl_A	woningen [19]	1,50	9,13
woningenl_A	woningen [2]	1,50	6,65
woningenl_A	woningen [20]	1,50	9,74
woningenl_A	woningen [21]	1,50	6,03
woningenl_A	woningen [3]	1,50	5,64
woningenl_A	woningen [4]	1,50	5,84
woningenl_A	woningen [5]	1,50	5,77
woningenl_A	woningen [6]	1,50	7,31
woningenl_A	woningen [7]	1,50	7,96
woningenl_A	woningen [8]	1,50	6,97
woningenl_A	woningen [9]	1,50	8,17
woningenl_B	woningen [1]	4,50	12,70
woningenl_B	woningen [10]	4,50	11,86
woningenl_B	woningen [11]	4,50	14,21
woningenl_B	woningen [12]	4,50	10,98
woningenl_B	woningen [13]	4,50	9,17
woningenl_B	woningen [14]	4,50	11,20
woningenl_B	woningen [15]	4,50	12,06
woningenl_B	woningen [16]	4,50	9,72
woningenl_B	woningen [17]	4,50	11,50
woningenl_B	woningen [18]	4,50	9,92
woningenl_B	woningen [19]	4,50	11,41
woningenl_B	woningen [2]	4,50	13,12
woningenl_B	woningen [20]	4,50	11,50
woningenl_B	woningen [21]	4,50	8,69
woningenl_B	woningen [3]	4,50	13,08
woningenl_B	woningen [4]	4,50	12,59
woningenl_B	woningen [5]	4,50	12,40
woningenl_B	woningen [6]	4,50	13,13
woningenl_B	woningen [7]	4,50	12,58
woningenl_B	woningen [8]	4,50	11,23
woningenl_B	woningen [9]	4,50	12,05
woningenl_C	woningen [1]	7,50	9,72
woningenl_C	woningen [10]	7,50	8,21
woningenl_C	woningen [11]	7,50	14,79
woningenl_C	woningen [12]	7,50	15,55
woningenl_C	woningen [13]	7,50	14,60
woningenl_C	woningen [14]	7,50	16,14
woningenl_C	woningen [15]	7,50	16,61
woningenl_C	woningen [16]	7,50	15,91
woningenl_C	woningen [17]	7,50	16,26
woningenl_C	woningen [18]	7,50	15,54
woningenl_C	woningen [19]	7,50	15,88
woningenl_C	woningen [2]	7,50	8,47
woningenl_C	woningen [20]	7,50	15,30
woningenl_C	woningen [21]	7,50	13,18

Alle getoonde dB-waarden zijn A-gewogen

## Geluidsbelasting ten gevolge van het verkeer op het Kilpad

Rapport: Resultatentabel  
Model: Wijzigingsgebied LV 2014 Zonder appartementen  
L<sub>Aeq</sub> totaalresultaten voor toetspunten  
Groep: Kilpad  
Groepsreductie: Ja

Naam			
Toetspunt	Omschrijving	Hoogte	Lden
woningen1_C	woningen [3]	7,50	8,11
woningen1_C	woningen [4]	7,50	7,34
woningen1_C	woningen [5]	7,50	6,93
woningen1_C	woningen [6]	7,50	7,96
woningen1_C	woningen [7]	7,50	7,27
woningen1_C	woningen [8]	7,50	9,53
woningen1_C	woningen [9]	7,50	7,68
woningen10_A	woningen [1]	1,50	11,45
woningen10_A	woningen [2]	1,50	10,28
woningen10_A	woningen [3]	1,50	10,24
woningen10_A	woningen [4]	1,50	4,24
woningen10_A	woningen [5]	1,50	11,64
woningen10_A	woningen [6]	1,50	9,67
woningen10_A	woningen [7]	1,50	12,00
woningen10_A	woningen [8]	1,50	8,32
woningen10_B	woningen [1]	4,50	13,02
woningen10_B	woningen [2]	4,50	12,06
woningen10_B	woningen [3]	4,50	12,21
woningen10_B	woningen [4]	4,50	7,64
woningen10_B	woningen [5]	4,50	13,07
woningen10_B	woningen [6]	4,50	11,62
woningen10_B	woningen [7]	4,50	13,42
woningen10_B	woningen [8]	4,50	11,13
woningen10_C	woningen [1]	7,50	15,12
woningen10_C	woningen [2]	7,50	14,57
woningen10_C	woningen [3]	7,50	14,65
woningen10_C	woningen [4]	7,50	10,51
woningen10_C	woningen [5]	7,50	15,47
woningen10_C	woningen [6]	7,50	15,02
woningen10_C	woningen [7]	7,50	16,21
woningen10_C	woningen [8]	7,50	16,68
woningen11_A	woningen [1]	1,50	4,56
woningen11_A	woningen [2]	1,50	14,20
woningen11_A	woningen [3]	1,50	14,04
woningen11_A	woningen [4]	1,50	14,05
woningen11_A	woningen [5]	1,50	11,49
woningen11_A	woningen [6]	1,50	13,86
woningen11_A	woningen [7]	1,50	14,10
woningen11_A	woningen [8]	1,50	13,38
woningen11_B	woningen [1]	4,50	7,95
woningen11_B	woningen [2]	4,50	15,33
woningen11_B	woningen [3]	4,50	15,18
woningen11_B	woningen [4]	4,50	15,19
woningen11_B	woningen [5]	4,50	13,90
woningen11_B	woningen [6]	4,50	14,88
woningen11_B	woningen [7]	4,50	15,10
woningen11_B	woningen [8]	4,50	14,52
woningen11_C	woningen [1]	7,50	13,85
woningen11_C	woningen [2]	7,50	17,35
woningen11_C	woningen [3]	7,50	17,13
woningen11_C	woningen [4]	7,50	17,45
woningen11_C	woningen [5]	7,50	17,74
woningen11_C	woningen [6]	7,50	16,78
woningen11_C	woningen [7]	7,50	16,83
woningen11_C	woningen [8]	7,50	16,93
woningen12_A	woningen [1]	1,50	10,46

Alle getoonde dB-waarden zijn A-gewogen

## Geluidsbelasting ten gevolge van het verkeer op het Kilpad

Rapport: Resultatentabel  
Model: Wijzigingsgebied LV 2014 Zonder appartementen  
L<sub>Aeq</sub> totaalresultaten voor toetspunten  
Groep: Kilpad  
Groepsreductie: Ja

Naam			
Toetspunt	Omschrijving	Hoogte	Lden
woningen12_A	woningen [2]	1,50	17,44
woningen12_A	woningen [3]	1,50	17,18
woningen12_A	woningen [4]	1,50	17,72
woningen12_A	woningen [5]	1,50	17,26
woningen12_A	woningen [6]	1,50	13,64
woningen12_A	woningen [7]	1,50	14,27
woningen12_A	woningen [8]	1,50	12,80
woningen12_B	woningen [1]	4,50	11,79
woningen12_B	woningen [2]	4,50	18,43
woningen12_B	woningen [3]	4,50	18,12
woningen12_B	woningen [4]	4,50	18,64
woningen12_B	woningen [5]	4,50	18,33
woningen12_B	woningen [6]	4,50	15,06
woningen12_B	woningen [7]	4,50	15,55
woningen12_B	woningen [8]	4,50	14,30
woningen12_C	woningen [1]	7,50	14,00
woningen12_C	woningen [2]	7,50	19,17
woningen12_C	woningen [3]	7,50	18,86
woningen12_C	woningen [4]	7,50	19,34
woningen12_C	woningen [5]	7,50	19,90
woningen12_C	woningen [6]	7,50	18,05
woningen12_C	woningen [7]	7,50	18,41
woningen12_C	woningen [8]	7,50	17,28
woningen13_A	woningen [1]	1,50	8,38
woningen13_A	woningen [2]	1,50	16,15
woningen13_A	woningen [3]	1,50	16,05
woningen13_A	woningen [4]	1,50	16,33
woningen13_A	woningen [5]	1,50	18,60
woningen13_A	woningen [6]	1,50	14,62
woningen13_A	woningen [7]	1,50	14,68
woningen13_A	woningen [8]	1,50	14,50
woningen13_B	woningen [1]	4,50	9,94
woningen13_B	woningen [2]	4,50	17,17
woningen13_B	woningen [3]	4,50	17,09
woningen13_B	woningen [4]	4,50	17,33
woningen13_B	woningen [5]	4,50	19,60
woningen13_B	woningen [6]	4,50	16,06
woningen13_B	woningen [7]	4,50	16,04
woningen13_B	woningen [8]	4,50	16,00
woningen13_C	woningen [1]	7,50	12,47
woningen13_C	woningen [2]	7,50	18,01
woningen13_C	woningen [3]	7,50	18,18
woningen13_C	woningen [4]	7,50	18,10
woningen13_C	woningen [5]	7,50	20,96
woningen13_C	woningen [6]	7,50	17,42
woningen13_C	woningen [7]	7,50	17,84
woningen13_C	woningen [8]	7,50	17,24
woningen14_A	woningen [1]	1,50	9,80
woningen14_A	woningen [2]	1,50	15,40
woningen14_A	woningen [3]	1,50	15,25
woningen14_A	woningen [4]	1,50	15,76
woningen14_A	woningen [5]	1,50	18,74
woningen14_A	woningen [6]	1,50	16,25
woningen14_A	woningen [7]	1,50	16,17
woningen14_A	woningen [8]	1,50	15,74
woningen14_B	woningen [1]	4,50	11,32

Alle getoonde dB-waarden zijn A-gewogen

## Geluidsbelasting ten gevolge van het verkeer op het Kilpad

Rapport: Resultatentabel  
Model: Wijzigingsgebied LV 2014 Zonder appartementen  
L<sub>Aeq</sub> totaalresultaten voor toetspunten  
Groep: Kilpad  
Groepsreductie: Ja

Naam			
Toetspunt	Omschrijving	Hoogte	Lden
woningen14_B	woningen [2]	4,50	16,66
woningen14_B	woningen [3]	4,50	16,54
woningen14_B	woningen [4]	4,50	16,89
woningen14_B	woningen [5]	4,50	19,87
woningen14_B	woningen [6]	4,50	17,51
woningen14_B	woningen [7]	4,50	17,46
woningen14_B	woningen [8]	4,50	16,97
woningen14_C	woningen [1]	7,50	12,69
woningen14_C	woningen [2]	7,50	17,05
woningen14_C	woningen [3]	7,50	16,85
woningen14_C	woningen [4]	7,50	17,21
woningen14_C	woningen [5]	7,50	21,48
woningen14_C	woningen [6]	7,50	19,87
woningen14_C	woningen [7]	7,50	20,04
woningen14_C	woningen [8]	7,50	19,03
woningen15_A	woningen [1]	1,50	14,67
woningen15_A	woningen [10]	1,50	13,82
woningen15_A	woningen [11]	1,50	14,94
woningen15_A	woningen [12]	1,50	13,75
woningen15_A	woningen [13]	1,50	14,67
woningen15_A	woningen [14]	1,50	12,23
woningen15_A	woningen [15]	1,50	15,66
woningen15_A	woningen [16]	1,50	16,16
woningen15_A	woningen [2]	1,50	14,46
woningen15_A	woningen [3]	1,50	13,73
woningen15_A	woningen [4]	1,50	15,13
woningen15_A	woningen [5]	1,50	12,36
woningen15_A	woningen [6]	1,50	15,44
woningen15_A	woningen [7]	1,50	11,12
woningen15_A	woningen [8]	1,50	3,33
woningen15_A	woningen [9]	1,50	13,97
woningen15_B	woningen [1]	4,50	15,94
woningen15_B	woningen [10]	4,50	15,06
woningen15_B	woningen [11]	4,50	16,09
woningen15_B	woningen [12]	4,50	15,06
woningen15_B	woningen [13]	4,50	15,81
woningen15_B	woningen [14]	4,50	14,05
woningen15_B	woningen [15]	4,50	16,76
woningen15_B	woningen [16]	4,50	17,38
woningen15_B	woningen [2]	4,50	15,70
woningen15_B	woningen [3]	4,50	15,06
woningen15_B	woningen [4]	4,50	16,33
woningen15_B	woningen [5]	4,50	13,96
woningen15_B	woningen [6]	4,50	16,63
woningen15_B	woningen [7]	4,50	12,84
woningen15_B	woningen [8]	4,50	6,90
woningen15_B	woningen [9]	4,50	15,24
woningen15_C	woningen [1]	7,50	18,03
woningen15_C	woningen [10]	7,50	17,55
woningen15_C	woningen [11]	7,50	18,52
woningen15_C	woningen [12]	7,50	17,65
woningen15_C	woningen [13]	7,50	18,14
woningen15_C	woningen [14]	7,50	17,24
woningen15_C	woningen [15]	7,50	18,99
woningen15_C	woningen [16]	7,50	19,69
woningen15_C	woningen [2]	7,50	17,82

Alle getoonde dB-waarden zijn A-gewogen

## Geluidsbelasting ten gevolge van het verkeer op het Kilpad

Rapport: Resultatentabel  
Model: Wijzigingsgebied LV 2014 Zonder appartementen  
L<sub>Aeq</sub> totaalresultaten voor toetspunten  
Groep: Kilpad  
Groepsreductie: Ja

Naam			
Toetspunt	Omschrijving	Hoogte	Lden
woningen15_C	woningen [3]	7,50	17,41
woningen15_C	woningen [4]	7,50	18,20
woningen15_C	woningen [5]	7,50	16,45
woningen15_C	woningen [6]	7,50	18,36
woningen15_C	woningen [7]	7,50	15,21
woningen15_C	woningen [8]	7,50	12,75
woningen15_C	woningen [9]	7,50	17,94
woningen16_A	woningen [1]	1,50	9,85
woningen16_A	woningen [2]	1,50	16,89
woningen16_A	woningen [3]	1,50	16,67
woningen16_A	woningen [4]	1,50	16,72
woningen16_A	woningen [5]	1,50	16,43
woningen16_A	woningen [6]	1,50	15,96
woningen16_A	woningen [7]	1,50	15,71
woningen16_A	woningen [8]	1,50	15,88
woningen16_B	woningen [1]	4,50	11,16
woningen16_B	woningen [2]	4,50	17,87
woningen16_B	woningen [3]	4,50	17,66
woningen16_B	woningen [4]	4,50	17,75
woningen16_B	woningen [5]	4,50	17,64
woningen16_B	woningen [6]	4,50	16,94
woningen16_B	woningen [7]	4,50	16,76
woningen16_B	woningen [8]	4,50	16,84
woningen16_C	woningen [1]	7,50	14,30
woningen16_C	woningen [2]	7,50	19,30
woningen16_C	woningen [3]	7,50	19,37
woningen16_C	woningen [4]	7,50	18,92
woningen16_C	woningen [5]	7,50	19,89
woningen16_C	woningen [6]	7,50	18,73
woningen16_C	woningen [7]	7,50	18,95
woningen16_C	woningen [8]	7,50	18,47
woningen17_A	woningen [1]	1,50	15,08
woningen17_A	woningen [2]	1,50	15,83
woningen17_A	woningen [3]	1,50	15,38
woningen17_A	woningen [4]	1,50	12,14
woningen17_A	woningen [5]	1,50	18,58
woningen17_A	woningen [6]	1,50	18,72
woningen17_A	woningen [7]	1,50	18,91
woningen17_A	woningen [8]	1,50	19,46
woningen17_B	woningen [1]	4,50	16,35
woningen17_B	woningen [2]	4,50	17,10
woningen17_B	woningen [3]	4,50	16,58
woningen17_B	woningen [4]	4,50	13,11
woningen17_B	woningen [5]	4,50	19,59
woningen17_B	woningen [6]	4,50	19,74
woningen17_B	woningen [7]	4,50	19,89
woningen17_B	woningen [8]	4,50	20,42
woningen17_C	woningen [1]	7,50	18,80
woningen17_C	woningen [2]	7,50	19,81
woningen17_C	woningen [3]	7,50	18,55
woningen17_C	woningen [4]	7,50	14,98
woningen17_C	woningen [5]	7,50	20,28
woningen17_C	woningen [6]	7,50	20,41
woningen17_C	woningen [7]	7,50	20,54
woningen17_C	woningen [8]	7,50	21,86
woningen18_A	woningen [1]	1,50	18,98

Alle getoonde dB-waarden zijn A-gewogen

## Geluidsbelasting ten gevolge van het verkeer op het Kilpad

Rapport: Resultatentabel  
Model: Wijzigingsgebied LV 2014 Zonder appartementen  
LAEq totaalresultaten voor toetspunten  
Groep: Kilpad  
Groepsreductie: Ja

Naam			
Toetspunt	Omschrijving	Hoogte	Lden
woningen18_A	woningen [10]	1,50	18,52
woningen18_A	woningen [11]	1,50	19,19
woningen18_A	woningen [12]	1,50	18,13
woningen18_A	woningen [13]	1,50	19,72
woningen18_A	woningen [14]	1,50	16,98
woningen18_A	woningen [15]	1,50	20,15
woningen18_A	woningen [16]	1,50	23,44
woningen18_A	woningen [2]	1,50	19,29
woningen18_A	woningen [3]	1,50	18,38
woningen18_A	woningen [4]	1,50	19,91
woningen18_A	woningen [5]	1,50	17,48
woningen18_A	woningen [6]	1,50	19,91
woningen18_A	woningen [7]	1,50	17,16
woningen18_A	woningen [8]	1,50	12,02
woningen18_A	woningen [9]	1,50	18,48
woningen18_B	woningen [1]	4,50	20,18
woningen18_B	woningen [10]	4,50	19,29
woningen18_B	woningen [11]	4,50	19,97
woningen18_B	woningen [12]	4,50	18,92
woningen18_B	woningen [13]	4,50	20,54
woningen18_B	woningen [14]	4,50	17,85
woningen18_B	woningen [15]	4,50	20,96
woningen18_B	woningen [16]	4,50	24,21
woningen18_B	woningen [2]	4,50	20,49
woningen18_B	woningen [3]	4,50	19,71
woningen18_B	woningen [4]	4,50	21,01
woningen18_B	woningen [5]	4,50	19,02
woningen18_B	woningen [6]	4,50	21,28
woningen18_B	woningen [7]	4,50	18,69
woningen18_B	woningen [8]	4,50	13,72
woningen18_B	woningen [9]	4,50	19,29
woningen18_C	woningen [1]	7,50	22,30
woningen18_C	woningen [10]	7,50	20,67
woningen18_C	woningen [11]	7,50	21,36
woningen18_C	woningen [12]	7,50	20,21
woningen18_C	woningen [13]	7,50	22,02
woningen18_C	woningen [14]	7,50	19,47
woningen18_C	woningen [15]	7,50	22,57
woningen18_C	woningen [16]	7,50	25,67
woningen18_C	woningen [2]	7,50	22,36
woningen18_C	woningen [3]	7,50	21,76
woningen18_C	woningen [4]	7,50	22,71
woningen18_C	woningen [5]	7,50	20,83
woningen18_C	woningen [6]	7,50	23,01
woningen18_C	woningen [7]	7,50	20,35
woningen18_C	woningen [8]	7,50	16,87
woningen18_C	woningen [9]	7,50	20,81
woningen19_A	woningen [1]	1,50	13,15
woningen19_A	woningen [2]	1,50	19,95
woningen19_A	woningen [3]	1,50	18,99
woningen19_A	woningen [4]	1,50	20,20
woningen19_A	woningen [5]	1,50	20,75
woningen19_A	woningen [6]	1,50	18,32
woningen19_A	woningen [7]	1,50	19,06
woningen19_A	woningen [8]	1,50	18,49
woningen19_B	woningen [1]	4,50	14,26

Alle getoonde dB-waarden zijn A-gewogen



## Geluidsbelasting ten gevolge van het verkeer op het Kilpad

Rapport: Resultatentabel  
Model: Wijzigingsgebied LV 2014 Zonder appartementen  
LAEq totaalresultaten voor toetspunten  
Groep: Kilpad  
Groepsreductie: Ja

Naam			
Toetspunt	Omschrijving	Hoogte	Lden
woningen19_B	woningen [2]	4,50	20,84
woningen19_B	woningen [3]	4,50	19,90
woningen19_B	woningen [4]	4,50	20,98
woningen19_B	woningen [5]	4,50	21,53
woningen19_B	woningen [6]	4,50	19,22
woningen19_B	woningen [7]	4,50	19,86
woningen19_B	woningen [8]	4,50	19,40
woningen19_C	woningen [1]	7,50	16,75
woningen19_C	woningen [2]	7,50	21,82
woningen19_C	woningen [3]	7,50	20,91
woningen19_C	woningen [4]	7,50	21,67
woningen19_C	woningen [5]	7,50	22,70
woningen19_C	woningen [6]	7,50	21,04
woningen19_C	woningen [7]	7,50	21,37
woningen19_C	woningen [8]	7,50	21,08
woningen2_A	woningen [1]	1,50	5,99
woningen2_A	woningen [10]	1,50	8,02
woningen2_A	woningen [11]	1,50	7,32
woningen2_A	woningen [12]	1,50	13,15
woningen2_A	woningen [13]	1,50	13,26
woningen2_A	woningen [14]	1,50	13,29
woningen2_A	woningen [15]	1,50	13,26
woningen2_A	woningen [16]	1,50	10,37
woningen2_A	woningen [17]	1,50	13,27
woningen2_A	woningen [18]	1,50	11,91
woningen2_A	woningen [19]	1,50	13,25
woningen2_A	woningen [2]	1,50	6,26
woningen2_A	woningen [20]	1,50	5,89
woningen2_A	woningen [21]	1,50	10,22
woningen2_A	woningen [22]	1,50	9,70
woningen2_A	woningen [3]	1,50	5,01
woningen2_A	woningen [4]	1,50	7,12
woningen2_A	woningen [5]	1,50	7,36
woningen2_A	woningen [6]	1,50	7,73
woningen2_A	woningen [7]	1,50	6,77
woningen2_A	woningen [8]	1,50	8,56
woningen2_A	woningen [9]	1,50	8,41
woningen2_B	woningen [1]	4,50	11,25
woningen2_B	woningen [10]	4,50	12,25
woningen2_B	woningen [11]	4,50	12,23
woningen2_B	woningen [12]	4,50	15,00
woningen2_B	woningen [13]	4,50	14,38
woningen2_B	woningen [14]	4,50	14,38
woningen2_B	woningen [15]	4,50	14,80
woningen2_B	woningen [16]	4,50	12,35
woningen2_B	woningen [17]	4,50	14,64
woningen2_B	woningen [18]	4,50	13,13
woningen2_B	woningen [19]	4,50	14,56
woningen2_B	woningen [2]	4,50	12,66
woningen2_B	woningen [20]	4,50	8,73
woningen2_B	woningen [21]	4,50	12,30
woningen2_B	woningen [22]	4,50	12,03
woningen2_B	woningen [3]	4,50	11,80
woningen2_B	woningen [4]	4,50	13,06
woningen2_B	woningen [5]	4,50	12,67
woningen2_B	woningen [6]	4,50	12,84

Alle getoonde dB-waarden zijn A-gewogen

## Geluidsbelasting ten gevolge van het verkeer op het Kilpad

Rapport: Resultatentabel  
 Model: Wijzigingsgebied LV 2014 Zonder appartementen  
 LAeq totaalresultaten voor toetspunten  
 Groep: Kilpad  
 Groepsreductie: Ja

Naam	Omschrijving	Hoogte	Lden
woningen2_B	woningen [7]	4,50	10,89
woningen2_B	woningen [8]	4,50	13,17
woningen2_B	woningen [9]	4,50	12,94
woningen2_C	woningen [1]	7,50	9,16
woningen2_C	woningen [10]	7,50	8,94
woningen2_C	woningen [11]	7,50	9,41
woningen2_C	woningen [12]	7,50	15,43
woningen2_C	woningen [13]	7,50	16,32
woningen2_C	woningen [14]	7,50	15,52
woningen2_C	woningen [15]	7,50	17,49
woningen2_C	woningen [16]	7,50	16,14
woningen2_C	woningen [17]	7,50	17,21
woningen2_C	woningen [18]	7,50	15,61
woningen2_C	woningen [19]	7,50	17,13
woningen2_C	woningen [2]	7,50	10,09
woningen2_C	woningen [20]	7,50	13,78
woningen2_C	woningen [21]	7,50	16,28
woningen2_C	woningen [22]	7,50	14,42
woningen2_C	woningen [3]	7,50	10,66
woningen2_C	woningen [4]	7,50	10,05
woningen2_C	woningen [5]	7,50	9,15
woningen2_C	woningen [6]	7,50	9,75
woningen2_C	woningen [7]	7,50	9,93
woningen2_C	woningen [8]	7,50	9,82
woningen2_C	woningen [9]	7,50	9,47
woningen20_A	woningen [1]	1,50	13,66
woningen20_A	woningen [2]	1,50	19,93
woningen20_A	woningen [3]	1,50	19,74
woningen20_A	woningen [4]	1,50	20,22
woningen20_A	woningen [5]	1,50	21,76
woningen20_A	woningen [6]	1,50	19,46
woningen20_A	woningen [7]	1,50	20,16
woningen20_A	woningen [8]	1,50	18,89
woningen20_B	woningen [1]	4,50	14,74
woningen20_B	woningen [2]	4,50	20,92
woningen20_B	woningen [3]	4,50	20,73
woningen20_B	woningen [4]	4,50	21,19
woningen20_B	woningen [5]	4,50	22,69
woningen20_B	woningen [6]	4,50	20,29
woningen20_B	woningen [7]	4,50	21,01
woningen20_B	woningen [8]	4,50	19,80
woningen20_C	woningen [1]	7,50	16,67
woningen20_C	woningen [2]	7,50	21,44
woningen20_C	woningen [3]	7,50	21,29
woningen20_C	woningen [4]	7,50	21,73
woningen20_C	woningen [5]	7,50	23,52
woningen20_C	woningen [6]	7,50	21,65
woningen20_C	woningen [7]	7,50	22,45
woningen20_C	woningen [8]	7,50	21,01
woningen21_A	woningen [1]	1,50	15,77
woningen21_A	woningen [2]	1,50	22,60
woningen21_A	woningen [3]	1,50	21,69
woningen21_A	woningen [4]	1,50	23,24
woningen21_A	woningen [5]	1,50	26,20
woningen21_A	woningen [6]	1,50	21,88
woningen21_A	woningen [7]	1,50	22,20

Alle getoonde dB-waarden zijn A-gewogen

## Geluidsbelasting ten gevolge van het verkeer op het Kilpad

Rapport: Resultatentabel  
Model: Wijzigingsgebied LV 2014 Zonder appartementen  
L<sub>Aeq</sub> totaalresultaten voor toetspunten  
Groep: Kilpad  
Groepsreductie: Ja

Naam			
Toetspunt	Omschrijving	Hoogte	Lden
woningen21_A	woningen [8]	1,50	21,67
woningen21_B	woningen [1]	4,50	16,48
woningen21_B	woningen [2]	4,50	23,38
woningen21_B	woningen [3]	4,50	22,53
woningen21_B	woningen [4]	4,50	23,93
woningen21_B	woningen [5]	4,50	27,21
woningen21_B	woningen [6]	4,50	22,78
woningen21_B	woningen [7]	4,50	23,57
woningen21_B	woningen [8]	4,50	22,51
woningen21_C	woningen [1]	7,50	18,08
woningen21_C	woningen [2]	7,50	24,14
woningen21_C	woningen [3]	7,50	23,30
woningen21_C	woningen [4]	7,50	24,44
woningen21_C	woningen [5]	7,50	28,18
woningen21_C	woningen [6]	7,50	24,70
woningen21_C	woningen [7]	7,50	25,24
woningen21_C	woningen [8]	7,50	24,14
woningen22_A	woningen [1]	1,50	14,62
woningen22_A	woningen [2]	1,50	21,62
woningen22_A	woningen [3]	1,50	21,37
woningen22_A	woningen [4]	1,50	22,05
woningen22_A	woningen [5]	1,50	26,28
woningen22_A	woningen [6]	1,50	22,80
woningen22_A	woningen [7]	1,50	23,25
woningen22_A	woningen [8]	1,50	22,38
woningen22_B	woningen [1]	4,50	15,62
woningen22_B	woningen [2]	4,50	22,67
woningen22_B	woningen [3]	4,50	22,43
woningen22_B	woningen [4]	4,50	23,01
woningen22_B	woningen [5]	4,50	27,26
woningen22_B	woningen [6]	4,50	23,45
woningen22_B	woningen [7]	4,50	24,29
woningen22_B	woningen [8]	4,50	23,10
woningen22_C	woningen [1]	7,50	17,14
woningen22_C	woningen [2]	7,50	23,14
woningen22_C	woningen [3]	7,50	22,87
woningen22_C	woningen [4]	7,50	23,47
woningen22_C	woningen [5]	7,50	27,97
woningen22_C	woningen [6]	7,50	24,30
woningen22_C	woningen [7]	7,50	25,46
woningen22_C	woningen [8]	7,50	23,87
woningen3_A	woningen [1]	1,50	6,38
woningen3_A	woningen [2]	1,50	9,41
woningen3_A	woningen [3]	1,50	9,66
woningen3_A	woningen [4]	1,50	9,67
woningen3_A	woningen [5]	1,50	6,11
woningen3_A	woningen [6]	1,50	9,90
woningen3_A	woningen [7]	1,50	9,58
woningen3_A	woningen [8]	1,50	9,80
woningen3_B	woningen [1]	4,50	10,12
woningen3_B	woningen [2]	4,50	11,31
woningen3_B	woningen [3]	4,50	11,65
woningen3_B	woningen [4]	4,50	11,45
woningen3_B	woningen [5]	4,50	9,56
woningen3_B	woningen [6]	4,50	11,76
woningen3_B	woningen [7]	4,50	11,54

Alle getoonde dB-waarden zijn A-gewogen

## Geluidsbelasting ten gevolge van het verkeer op het Kilpad

Rapport: Resultatentabel  
Model: Wijzigingsgebied LV 2014 Zonder appartementen  
LAEq totaalresultaten voor toetspunten  
Groep: Kilpad  
Groepsreductie: Ja

Naam			
Toetspunt	Omschrijving	Hoogte	Lden
woningen3_B	woningen [8]	4,50	11,64
woningen3_C	woningen [1]	7,50	7,98
woningen3_C	woningen [2]	7,50	14,19
woningen3_C	woningen [3]	7,50	14,29
woningen3_C	woningen [4]	7,50	14,21
woningen3_C	woningen [5]	7,50	15,46
woningen3_C	woningen [6]	7,50	14,10
woningen3_C	woningen [7]	7,50	14,08
woningen3_C	woningen [8]	7,50	14,18
woningen4_A	woningen [1]	1,50	4,08
woningen4_A	woningen [2]	1,50	11,00
woningen4_A	woningen [3]	1,50	9,78
woningen4_A	woningen [4]	1,50	10,77
woningen4_A	woningen [5]	1,50	2,86
woningen4_A	woningen [6]	1,50	7,11
woningen4_A	woningen [7]	1,50	6,06
woningen4_A	woningen [8]	1,50	6,80
woningen4_B	woningen [1]	4,50	6,86
woningen4_B	woningen [2]	4,50	12,70
woningen4_B	woningen [3]	4,50	11,69
woningen4_B	woningen [4]	4,50	12,46
woningen4_B	woningen [5]	4,50	5,61
woningen4_B	woningen [6]	4,50	9,89
woningen4_B	woningen [7]	4,50	9,08
woningen4_B	woningen [8]	4,50	9,17
woningen4_C	woningen [1]	7,50	11,56
woningen4_C	woningen [2]	7,50	15,88
woningen4_C	woningen [3]	7,50	15,42
woningen4_C	woningen [4]	7,50	15,56
woningen4_C	woningen [5]	7,50	12,20
woningen4_C	woningen [6]	7,50	13,74
woningen4_C	woningen [7]	7,50	13,92
woningen4_C	woningen [8]	7,50	13,00
woningen5_A	woningen [1]	1,50	3,03
woningen5_A	woningen [2]	1,50	11,90
woningen5_A	woningen [3]	1,50	11,17
woningen5_A	woningen [4]	1,50	9,39
woningen5_A	woningen [5]	1,50	5,37
woningen5_A	woningen [6]	1,50	9,18
woningen5_A	woningen [7]	1,50	9,56
woningen5_A	woningen [8]	1,50	9,76
woningen5_B	woningen [1]	4,50	6,29
woningen5_B	woningen [2]	4,50	13,51
woningen5_B	woningen [3]	4,50	13,23
woningen5_B	woningen [4]	4,50	11,96
woningen5_B	woningen [5]	4,50	8,22
woningen5_B	woningen [6]	4,50	11,48
woningen5_B	woningen [7]	4,50	11,73
woningen5_B	woningen [8]	4,50	11,86
woningen5_C	woningen [1]	7,50	10,36
woningen5_C	woningen [2]	7,50	14,75
woningen5_C	woningen [3]	7,50	14,54
woningen5_C	woningen [4]	7,50	14,91
woningen5_C	woningen [5]	7,50	15,31
woningen5_C	woningen [6]	7,50	15,72
woningen5_C	woningen [7]	7,50	16,10

Alle getoonde dB-waarden zijn A-gewogen

## Geluidsbelasting ten gevolge van het verkeer op het Kilpad

Rapport: Resultatentabel  
Model: Wijzigingsgebied LV 2014 Zonder appartementen  
LAEq totaalresultaten voor toetspunten  
Groep: Kilpad  
Groepsreductie: Ja

Naam			
Toetspunt	Omschrijving	Hoogte	Lden
woningen5_C	woningen [8]	7,50	15,85
woningen6_A	woningen [1]	1,50	5,51
woningen6_A	woningen [2]	1,50	14,00
woningen6_A	woningen [3]	1,50	13,49
woningen6_A	woningen [4]	1,50	14,08
woningen6_A	woningen [5]	1,50	14,31
woningen6_A	woningen [6]	1,50	12,04
woningen6_A	woningen [7]	1,50	12,23
woningen6_A	woningen [8]	1,50	12,04
woningen6_B	woningen [1]	4,50	7,64
woningen6_B	woningen [2]	4,50	15,51
woningen6_B	woningen [3]	4,50	14,67
woningen6_B	woningen [4]	4,50	15,44
woningen6_B	woningen [5]	4,50	15,69
woningen6_B	woningen [6]	4,50	13,60
woningen6_B	woningen [7]	4,50	13,95
woningen6_B	woningen [8]	4,50	13,57
woningen6_C	woningen [1]	7,50	11,09
woningen6_C	woningen [2]	7,50	16,63
woningen6_C	woningen [3]	7,50	16,11
woningen6_C	woningen [4]	7,50	16,70
woningen6_C	woningen [5]	7,50	18,38
woningen6_C	woningen [6]	7,50	15,78
woningen6_C	woningen [7]	7,50	15,67
woningen6_C	woningen [8]	7,50	15,69
woningen7_A	woningen [1]	1,50	9,50
woningen7_A	woningen [2]	1,50	14,23
woningen7_A	woningen [3]	1,50	13,94
woningen7_A	woningen [4]	1,50	14,39
woningen7_A	woningen [5]	1,50	15,59
woningen7_A	woningen [6]	1,50	15,00
woningen7_A	woningen [7]	1,50	14,98
woningen7_A	woningen [8]	1,50	14,66
woningen7_B	woningen [1]	4,50	11,20
woningen7_B	woningen [2]	4,50	15,73
woningen7_B	woningen [3]	4,50	15,47
woningen7_B	woningen [4]	4,50	15,90
woningen7_B	woningen [5]	4,50	16,94
woningen7_B	woningen [6]	4,50	16,24
woningen7_B	woningen [7]	4,50	16,18
woningen7_B	woningen [8]	4,50	15,90
woningen7_C	woningen [1]	7,50	11,93
woningen7_C	woningen [2]	7,50	16,62
woningen7_C	woningen [3]	7,50	16,33
woningen7_C	woningen [4]	7,50	16,65
woningen7_C	woningen [5]	7,50	18,70
woningen7_C	woningen [6]	7,50	18,44
woningen7_C	woningen [7]	7,50	17,95
woningen7_C	woningen [8]	7,50	18,14
woningen8_A	woningen [1]	1,50	2,76
woningen8_A	woningen [2]	1,50	7,90
woningen8_A	woningen [3]	1,50	7,62
woningen8_A	woningen [4]	1,50	7,71
woningen8_A	woningen [5]	1,50	12,62
woningen8_A	woningen [6]	1,50	11,73
woningen8_A	woningen [7]	1,50	11,92

Alle getoonde dB-waarden zijn A-gewogen

## Geluidsbelasting ten gevolge van het verkeer op het Kilpad

Rapport: Resultatentabel  
Model: Wijzigingsgebied LV 2014 Zonder appartementen  
L<sub>Aeq</sub> totaalresultaten voor toetspunten  
Groep: Kilpad  
Groepsreductie: Ja

Naam			
Toetspunt	Omschrijving	Hoogte	Lden
woningen8_A	woningen [8]	1,50	11,57
woningen8_B	woningen [1]	4,50	4,52
woningen8_B	woningen [2]	4,50	10,34
woningen8_B	woningen [3]	4,50	10,18
woningen8_B	woningen [4]	4,50	10,34
woningen8_B	woningen [5]	4,50	14,00
woningen8_B	woningen [6]	4,50	12,90
woningen8_B	woningen [7]	4,50	13,01
woningen8_B	woningen [8]	4,50	12,89
woningen8_C	woningen [1]	7,50	9,09
woningen8_C	woningen [2]	7,50	15,29
woningen8_C	woningen [3]	7,50	15,05
woningen8_C	woningen [4]	7,50	15,57
woningen8_C	woningen [5]	7,50	17,21
woningen8_C	woningen [6]	7,50	15,04
woningen8_C	woningen [7]	7,50	15,36
woningen8_C	woningen [8]	7,50	14,93
woningen9_A	woningen [1]	1,50	0,46
woningen9_A	woningen [2]	1,50	13,44
woningen9_A	woningen [3]	1,50	12,94
woningen9_A	woningen [4]	1,50	14,30
woningen9_A	woningen [5]	1,50	14,90
woningen9_A	woningen [6]	1,50	9,49
woningen9_A	woningen [7]	1,50	10,22
woningen9_A	woningen [8]	1,50	11,26
woningen9_B	woningen [1]	4,50	3,67
woningen9_B	woningen [2]	4,50	15,18
woningen9_B	woningen [3]	4,50	14,83
woningen9_B	woningen [4]	4,50	15,85
woningen9_B	woningen [5]	4,50	16,15
woningen9_B	woningen [6]	4,50	11,73
woningen9_B	woningen [7]	4,50	12,25
woningen9_B	woningen [8]	4,50	13,08
woningen9_C	woningen [1]	7,50	10,73
woningen9_C	woningen [2]	7,50	16,37
woningen9_C	woningen [3]	7,50	16,16
woningen9_C	woningen [4]	7,50	16,72
woningen9_C	woningen [5]	7,50	18,37
woningen9_C	woningen [6]	7,50	16,30
woningen9_C	woningen [7]	7,50	16,22
woningen9_C	woningen [8]	7,50	17,12

Alle getoonde dB-waarden zijn A-gewogen

## Geluidsbelasting ten gevolge van het verkeer op de Middelweg

Rapport: Resultatentabel  
Model: Wijzigingsgebied LV 2014 Zonder appartementen  
LAeq totaalresultaten voor toetspunten  
Groep: Middelweg  
Groepsreductie: Ja

Naam			
Toetspunt	Omschrijving	Hoogte	Lden
woningenl_A	woningen [1]	1,50	37,53
woningenl_A	woningen [10]	1,50	31,27
woningenl_A	woningen [11]	1,50	26,26
woningenl_A	woningen [12]	1,50	32,73
woningenl_A	woningen [13]	1,50	34,56
woningenl_A	woningen [14]	1,50	35,64
woningenl_A	woningen [15]	1,50	35,40
woningenl_A	woningen [16]	1,50	36,46
woningenl_A	woningen [17]	1,50	35,82
woningenl_A	woningen [18]	1,50	37,49
woningenl_A	woningen [19]	1,50	35,51
woningenl_A	woningen [2]	1,50	37,39
woningenl_A	woningen [20]	1,50	37,74
woningenl_A	woningen [21]	1,50	41,60
woningenl_A	woningen [3]	1,50	36,83
woningenl_A	woningen [4]	1,50	35,11
woningenl_A	woningen [5]	1,50	35,93
woningenl_A	woningen [6]	1,50	34,63
woningenl_A	woningen [7]	1,50	34,25
woningenl_A	woningen [8]	1,50	23,84
woningenl_A	woningen [9]	1,50	29,11
woningenl_B	woningen [1]	4,50	40,75
woningenl_B	woningen [10]	4,50	34,19
woningenl_B	woningen [11]	4,50	31,20
woningenl_B	woningen [12]	4,50	34,44
woningenl_B	woningen [13]	4,50	36,00
woningenl_B	woningen [14]	4,50	36,98
woningenl_B	woningen [15]	4,50	37,27
woningenl_B	woningen [16]	4,50	37,98
woningenl_B	woningen [17]	4,50	37,59
woningenl_B	woningen [18]	4,50	39,25
woningenl_B	woningen [19]	4,50	37,14
woningenl_B	woningen [2]	4,50	40,44
woningenl_B	woningen [20]	4,50	39,42
woningenl_B	woningen [21]	4,50	43,42
woningenl_B	woningen [3]	4,50	39,92
woningenl_B	woningen [4]	4,50	38,32
woningenl_B	woningen [5]	4,50	39,20
woningenl_B	woningen [6]	4,50	37,49
woningenl_B	woningen [7]	4,50	37,82
woningenl_B	woningen [8]	4,50	27,14
woningenl_B	woningen [9]	4,50	33,10
woningenl_C	woningen [1]	7,50	41,79
woningenl_C	woningen [10]	7,50	35,21
woningenl_C	woningen [11]	7,50	33,03
woningenl_C	woningen [12]	7,50	36,07
woningenl_C	woningen [13]	7,50	37,49
woningenl_C	woningen [14]	7,50	38,65
woningenl_C	woningen [15]	7,50	38,83
woningenl_C	woningen [16]	7,50	39,33
woningenl_C	woningen [17]	7,50	38,97
woningenl_C	woningen [18]	7,50	40,73
woningenl_C	woningen [19]	7,50	38,52
woningenl_C	woningen [2]	7,50	41,26
woningenl_C	woningen [20]	7,50	41,01
woningenl_C	woningen [21]	7,50	44,75

Alle getoonde dB-waarden zijn A-gewogen

## Geluidsbelasting ten gevolge van het verkeer op de Middelweg

Rapport: Resultatentabel  
Model: Wijzigingsgebied LV 2014 Zonder appartementen  
LAeq totaalresultaten voor toetspunten  
Groep: Middelweg  
Groepsreductie: Ja

Naam			
Toetspunt	Omschrijving	Hoogte	Lden
woningen1_C	woningen [3]	7,50	40,99
woningen1_C	woningen [4]	7,50	39,37
woningen1_C	woningen [5]	7,50	40,20
woningen1_C	woningen [6]	7,50	38,46
woningen1_C	woningen [7]	7,50	38,80
woningen1_C	woningen [8]	7,50	29,45
woningen1_C	woningen [9]	7,50	34,26
woningen10_A	woningen [1]	1,50	31,04
woningen10_A	woningen [2]	1,50	31,03
woningen10_A	woningen [3]	1,50	31,22
woningen10_A	woningen [4]	1,50	30,25
woningen10_A	woningen [5]	1,50	27,03
woningen10_A	woningen [6]	1,50	27,26
woningen10_A	woningen [7]	1,50	26,39
woningen10_A	woningen [8]	1,50	30,06
woningen10_B	woningen [1]	4,50	34,59
woningen10_B	woningen [2]	4,50	34,40
woningen10_B	woningen [3]	4,50	34,83
woningen10_B	woningen [4]	4,50	34,33
woningen10_B	woningen [5]	4,50	29,75
woningen10_B	woningen [6]	4,50	29,87
woningen10_B	woningen [7]	4,50	29,48
woningen10_B	woningen [8]	4,50	33,19
woningen10_C	woningen [1]	7,50	38,38
woningen10_C	woningen [2]	7,50	38,37
woningen10_C	woningen [3]	7,50	38,50
woningen10_C	woningen [4]	7,50	36,81
woningen10_C	woningen [5]	7,50	33,24
woningen10_C	woningen [6]	7,50	33,14
woningen10_C	woningen [7]	7,50	33,05
woningen10_C	woningen [8]	7,50	36,86
woningen11_A	woningen [1]	1,50	27,79
woningen11_A	woningen [2]	1,50	25,70
woningen11_A	woningen [3]	1,50	25,41
woningen11_A	woningen [4]	1,50	24,69
woningen11_A	woningen [5]	1,50	27,45
woningen11_A	woningen [6]	1,50	29,62
woningen11_A	woningen [7]	1,50	29,44
woningen11_A	woningen [8]	1,50	29,60
woningen11_B	woningen [1]	4,50	30,75
woningen11_B	woningen [2]	4,50	28,64
woningen11_B	woningen [3]	4,50	28,57
woningen11_B	woningen [4]	4,50	27,77
woningen11_B	woningen [5]	4,50	30,54
woningen11_B	woningen [6]	4,50	32,87
woningen11_B	woningen [7]	4,50	32,63
woningen11_B	woningen [8]	4,50	32,76
woningen11_C	woningen [1]	7,50	34,51
woningen11_C	woningen [2]	7,50	31,59
woningen11_C	woningen [3]	7,50	31,68
woningen11_C	woningen [4]	7,50	30,56
woningen11_C	woningen [5]	7,50	34,23
woningen11_C	woningen [6]	7,50	36,45
woningen11_C	woningen [7]	7,50	36,47
woningen11_C	woningen [8]	7,50	36,38
woningen12_A	woningen [1]	1,50	27,46

Alle getoonde dB-waarden zijn A-gewogen



## Geluidsbelasting ten gevolge van het verkeer op de Middelweg

Rapport: Resultatentabel  
Model: Wijzigingsgebied LV 2014 Zonder appartementen  
LAeq totaalresultaten voor toetspunten  
Groep: Middelweg  
Groepsreductie: Ja

Naam			
Toetspunt	Omschrijving	Hoogte	Lden
woningen12_A	woningen [2]	1,50	24,47
woningen12_A	woningen [3]	1,50	24,03
woningen12_A	woningen [4]	1,50	24,34
woningen12_A	woningen [5]	1,50	26,44
woningen12_A	woningen [6]	1,50	28,82
woningen12_A	woningen [7]	1,50	28,50
woningen12_A	woningen [8]	1,50	28,57
woningen12_B	woningen [1]	4,50	30,38
woningen12_B	woningen [2]	4,50	27,38
woningen12_B	woningen [3]	4,50	27,24
woningen12_B	woningen [4]	4,50	27,20
woningen12_B	woningen [5]	4,50	29,35
woningen12_B	woningen [6]	4,50	31,93
woningen12_B	woningen [7]	4,50	31,77
woningen12_B	woningen [8]	4,50	31,77
woningen12_C	woningen [1]	7,50	33,56
woningen12_C	woningen [2]	7,50	30,16
woningen12_C	woningen [3]	7,50	30,29
woningen12_C	woningen [4]	7,50	30,14
woningen12_C	woningen [5]	7,50	32,76
woningen12_C	woningen [6]	7,50	35,26
woningen12_C	woningen [7]	7,50	35,25
woningen12_C	woningen [8]	7,50	35,27
woningen13_A	woningen [1]	1,50	24,66
woningen13_A	woningen [2]	1,50	24,79
woningen13_A	woningen [3]	1,50	24,95
woningen13_A	woningen [4]	1,50	24,22
woningen13_A	woningen [5]	1,50	25,66
woningen13_A	woningen [6]	1,50	27,27
woningen13_A	woningen [7]	1,50	27,43
woningen13_A	woningen [8]	1,50	27,48
woningen13_B	woningen [1]	4,50	28,24
woningen13_B	woningen [2]	4,50	27,94
woningen13_B	woningen [3]	4,50	28,32
woningen13_B	woningen [4]	4,50	27,34
woningen13_B	woningen [5]	4,50	28,84
woningen13_B	woningen [6]	4,50	30,90
woningen13_B	woningen [7]	4,50	31,07
woningen13_B	woningen [8]	4,50	31,13
woningen13_C	woningen [1]	7,50	32,20
woningen13_C	woningen [2]	7,50	30,36
woningen13_C	woningen [3]	7,50	30,54
woningen13_C	woningen [4]	7,50	30,73
woningen13_C	woningen [5]	7,50	31,99
woningen13_C	woningen [6]	7,50	34,05
woningen13_C	woningen [7]	7,50	34,60
woningen13_C	woningen [8]	7,50	34,35
woningen14_A	woningen [1]	1,50	25,69
woningen14_A	woningen [2]	1,50	23,68
woningen14_A	woningen [3]	1,50	23,66
woningen14_A	woningen [4]	1,50	23,86
woningen14_A	woningen [5]	1,50	25,49
woningen14_A	woningen [6]	1,50	27,31
woningen14_A	woningen [7]	1,50	27,57
woningen14_A	woningen [8]	1,50	27,06
woningen14_B	woningen [1]	4,50	28,90

Alle getoonde dB-waarden zijn A-gewogen

## Geluidsbelasting ten gevolge van het verkeer op de Middelweg

Rapport: Resultatentabel  
Model: Wijzigingsgebied LV 2014 Zonder appartementen  
LAeq totaalresultaten voor toetspunten  
Groep: Middelweg  
Groepsreductie: Ja

Naam			
Toetspunt	Omschrijving	Hoogte	Lden
woningen14_B	woningen [2]	4,50	26,43
woningen14_B	woningen [3]	4,50	26,47
woningen14_B	woningen [4]	4,50	26,61
woningen14_B	woningen [5]	4,50	28,08
woningen14_B	woningen [6]	4,50	30,62
woningen14_B	woningen [7]	4,50	30,76
woningen14_B	woningen [8]	4,50	30,41
woningen14_C	woningen [1]	7,50	31,88
woningen14_C	woningen [2]	7,50	29,69
woningen14_C	woningen [3]	7,50	29,20
woningen14_C	woningen [4]	7,50	29,75
woningen14_C	woningen [5]	7,50	29,96
woningen14_C	woningen [6]	7,50	34,07
woningen14_C	woningen [7]	7,50	34,43
woningen14_C	woningen [8]	7,50	33,69
woningen15_A	woningen [1]	1,50	32,40
woningen15_A	woningen [10]	1,50	27,03
woningen15_A	woningen [11]	1,50	26,28
woningen15_A	woningen [12]	1,50	26,86
woningen15_A	woningen [13]	1,50	25,47
woningen15_A	woningen [14]	1,50	26,70
woningen15_A	woningen [15]	1,50	31,08
woningen15_A	woningen [16]	1,50	40,22
woningen15_A	woningen [2]	1,50	33,01
woningen15_A	woningen [3]	1,50	32,73
woningen15_A	woningen [4]	1,50	36,83
woningen15_A	woningen [5]	1,50	32,27
woningen15_A	woningen [6]	1,50	39,67
woningen15_A	woningen [7]	1,50	31,46
woningen15_A	woningen [8]	1,50	29,08
woningen15_A	woningen [9]	1,50	26,85
woningen15_B	woningen [1]	4,50	38,64
woningen15_B	woningen [10]	4,50	29,98
woningen15_B	woningen [11]	4,50	29,28
woningen15_B	woningen [12]	4,50	29,73
woningen15_B	woningen [13]	4,50	28,55
woningen15_B	woningen [14]	4,50	29,64
woningen15_B	woningen [15]	4,50	32,45
woningen15_B	woningen [16]	4,50	41,16
woningen15_B	woningen [2]	4,50	36,06
woningen15_B	woningen [3]	4,50	39,58
woningen15_B	woningen [4]	4,50	38,30
woningen15_B	woningen [5]	4,50	38,12
woningen15_B	woningen [6]	4,50	40,95
woningen15_B	woningen [7]	4,50	35,61
woningen15_B	woningen [8]	4,50	32,36
woningen15_B	woningen [9]	4,50	29,86
woningen15_C	woningen [1]	7,50	41,80
woningen15_C	woningen [10]	7,50	33,34
woningen15_C	woningen [11]	7,50	32,88
woningen15_C	woningen [12]	7,50	32,90
woningen15_C	woningen [13]	7,50	32,27
woningen15_C	woningen [14]	7,50	32,67
woningen15_C	woningen [15]	7,50	34,21
woningen15_C	woningen [16]	7,50	42,37
woningen15_C	woningen [2]	7,50	39,42

Alle getoonde dB-waarden zijn A-gewogen

## Geluidsbelasting ten gevolge van het verkeer op de Middelweg

Rapport: Resultatentabel  
Model: Wijzigingsgebied LV 2014 Zonder appartementen  
LAeq totaalresultaten voor toetspunten  
Groep: Middelweg  
Groepsreductie: Ja

Naam			
Toetspunt	Omschrijving	Hoogte	Lden
woningen15_C	woningen [3]	7,50	42,70
woningen15_C	woningen [4]	7,50	40,76
woningen15_C	woningen [5]	7,50	41,37
woningen15_C	woningen [6]	7,50	42,66
woningen15_C	woningen [7]	7,50	39,16
woningen15_C	woningen [8]	7,50	35,52
woningen15_C	woningen [9]	7,50	33,51
woningen16_A	woningen [1]	1,50	28,61
woningen16_A	woningen [2]	1,50	24,78
woningen16_A	woningen [3]	1,50	25,42
woningen16_A	woningen [4]	1,50	24,37
woningen16_A	woningen [5]	1,50	37,51
woningen16_A	woningen [6]	1,50	29,35
woningen16_A	woningen [7]	1,50	34,55
woningen16_A	woningen [8]	1,50	29,37
woningen16_B	woningen [1]	4,50	31,55
woningen16_B	woningen [2]	4,50	27,89
woningen16_B	woningen [3]	4,50	28,58
woningen16_B	woningen [4]	4,50	27,26
woningen16_B	woningen [5]	4,50	38,09
woningen16_B	woningen [6]	4,50	32,66
woningen16_B	woningen [7]	4,50	35,96
woningen16_B	woningen [8]	4,50	32,65
woningen16_C	woningen [1]	7,50	35,18
woningen16_C	woningen [2]	7,50	31,59
woningen16_C	woningen [3]	7,50	32,39
woningen16_C	woningen [4]	7,50	30,48
woningen16_C	woningen [5]	7,50	39,19
woningen16_C	woningen [6]	7,50	36,54
woningen16_C	woningen [7]	7,50	38,47
woningen16_C	woningen [8]	7,50	36,56
woningen17_A	woningen [1]	1,50	28,50
woningen17_A	woningen [2]	1,50	28,65
woningen17_A	woningen [3]	1,50	28,54
woningen17_A	woningen [4]	1,50	27,86
woningen17_A	woningen [5]	1,50	23,76
woningen17_A	woningen [6]	1,50	23,50
woningen17_A	woningen [7]	1,50	23,09
woningen17_A	woningen [8]	1,50	36,00
woningen17_B	woningen [1]	4,50	31,89
woningen17_B	woningen [2]	4,50	32,03
woningen17_B	woningen [3]	4,50	31,82
woningen17_B	woningen [4]	4,50	30,69
woningen17_B	woningen [5]	4,50	26,73
woningen17_B	woningen [6]	4,50	26,36
woningen17_B	woningen [7]	4,50	26,13
woningen17_B	woningen [8]	4,50	36,54
woningen17_C	woningen [1]	7,50	35,07
woningen17_C	woningen [2]	7,50	35,27
woningen17_C	woningen [3]	7,50	35,10
woningen17_C	woningen [4]	7,50	34,25
woningen17_C	woningen [5]	7,50	30,57
woningen17_C	woningen [6]	7,50	30,39
woningen17_C	woningen [7]	7,50	29,69
woningen17_C	woningen [8]	7,50	37,38
woningen18_A	woningen [1]	1,50	36,72

Alle getoonde dB-waarden zijn A-gewogen

## Geluidsbelasting ten gevolge van het verkeer op de Middelweg

Rapport: Resultatentabel  
Model: Wijzigingsgebied LV 2014 Zonder appartementen  
LAeq totaalresultaten voor toetspunten  
Groep: Middelweg  
Groepsreductie: Ja

Naam			
Toetspunt	Omschrijving	Hoogte	Lden
woningen18_A	woningen [10]	1,50	25,51
woningen18_A	woningen [11]	1,50	24,90
woningen18_A	woningen [12]	1,50	30,45
woningen18_A	woningen [13]	1,50	26,31
woningen18_A	woningen [14]	1,50	30,84
woningen18_A	woningen [15]	1,50	30,03
woningen18_A	woningen [16]	1,50	35,03
woningen18_A	woningen [2]	1,50	38,90
woningen18_A	woningen [3]	1,50	36,47
woningen18_A	woningen [4]	1,50	39,89
woningen18_A	woningen [5]	1,50	36,61
woningen18_A	woningen [6]	1,50	39,13
woningen18_A	woningen [7]	1,50	39,83
woningen18_A	woningen [8]	1,50	40,27
woningen18_A	woningen [9]	1,50	24,96
woningen18_B	woningen [1]	4,50	38,54
woningen18_B	woningen [10]	4,50	28,63
woningen18_B	woningen [11]	4,50	27,83
woningen18_B	woningen [12]	4,50	31,96
woningen18_B	woningen [13]	4,50	28,80
woningen18_B	woningen [14]	4,50	32,57
woningen18_B	woningen [15]	4,50	31,41
woningen18_B	woningen [16]	4,50	36,31
woningen18_B	woningen [2]	4,50	40,61
woningen18_B	woningen [3]	4,50	38,21
woningen18_B	woningen [4]	4,50	41,52
woningen18_B	woningen [5]	4,50	38,25
woningen18_B	woningen [6]	4,50	40,64
woningen18_B	woningen [7]	4,50	41,03
woningen18_B	woningen [8]	4,50	41,31
woningen18_B	woningen [9]	4,50	28,01
woningen18_C	woningen [1]	7,50	41,13
woningen18_C	woningen [10]	7,50	32,46
woningen18_C	woningen [11]	7,50	30,65
woningen18_C	woningen [12]	7,50	34,57
woningen18_C	woningen [13]	7,50	31,34
woningen18_C	woningen [14]	7,50	35,10
woningen18_C	woningen [15]	7,50	33,73
woningen18_C	woningen [16]	7,50	39,73
woningen18_C	woningen [2]	7,50	42,62
woningen18_C	woningen [3]	7,50	40,62
woningen18_C	woningen [4]	7,50	43,48
woningen18_C	woningen [5]	7,50	40,58
woningen18_C	woningen [6]	7,50	43,21
woningen18_C	woningen [7]	7,50	42,69
woningen18_C	woningen [8]	7,50	42,45
woningen18_C	woningen [9]	7,50	31,63
woningen19_A	woningen [1]	1,50	37,03
woningen19_A	woningen [2]	1,50	24,55
woningen19_A	woningen [3]	1,50	29,12
woningen19_A	woningen [4]	1,50	24,26
woningen19_A	woningen [5]	1,50	25,05
woningen19_A	woningen [6]	1,50	29,38
woningen19_A	woningen [7]	1,50	29,77
woningen19_A	woningen [8]	1,50	34,91
woningen19_B	woningen [1]	4,50	38,00

Alle getoonde dB-waarden zijn A-gewogen

## Geluidsbelasting ten gevolge van het verkeer op de Middelweg

Rapport: Resultatentabel  
 Model: Wijzigingsgebied LV 2014 Zonder appartementen  
 LAeq totaalresultaten voor toetspunten  
 Groep: Middelweg  
 Groepsreductie: Ja

Naam	Omschrijving	Hoogte	Lden
woningen19_B	woningen [2]	4,50	27,96
woningen19_B	woningen [3]	4,50	30,93
woningen19_B	woningen [4]	4,50	27,26
woningen19_B	woningen [5]	4,50	27,97
woningen19_B	woningen [6]	4,50	32,74
woningen19_B	woningen [7]	4,50	32,84
woningen19_B	woningen [8]	4,50	36,46
woningen19_C	woningen [1]	7,50	39,28
woningen19_C	woningen [2]	7,50	30,93
woningen19_C	woningen [3]	7,50	33,02
woningen19_C	woningen [4]	7,50	29,73
woningen19_C	woningen [5]	7,50	32,50
woningen19_C	woningen [6]	7,50	36,69
woningen19_C	woningen [7]	7,50	36,86
woningen19_C	woningen [8]	7,50	38,77
woningen2_A	woningen [1]	1,50	34,26
woningen2_A	woningen [10]	1,50	32,06
woningen2_A	woningen [11]	1,50	31,49
woningen2_A	woningen [12]	1,50	24,05
woningen2_A	woningen [13]	1,50	23,05
woningen2_A	woningen [14]	1,50	23,21
woningen2_A	woningen [15]	1,50	25,73
woningen2_A	woningen [16]	1,50	25,90
woningen2_A	woningen [17]	1,50	25,54
woningen2_A	woningen [18]	1,50	31,01
woningen2_A	woningen [19]	1,50	30,19
woningen2_A	woningen [2]	1,50	32,72
woningen2_A	woningen [20]	1,50	29,67
woningen2_A	woningen [21]	1,50	31,03
woningen2_A	woningen [22]	1,50	32,50
woningen2_A	woningen [3]	1,50	23,76
woningen2_A	woningen [4]	1,50	28,65
woningen2_A	woningen [5]	1,50	31,62
woningen2_A	woningen [6]	1,50	32,39
woningen2_A	woningen [7]	1,50	23,36
woningen2_A	woningen [8]	1,50	27,17
woningen2_A	woningen [9]	1,50	30,69
woningen2_B	woningen [1]	4,50	37,46
woningen2_B	woningen [10]	4,50	35,24
woningen2_B	woningen [11]	4,50	34,42
woningen2_B	woningen [12]	4,50	28,66
woningen2_B	woningen [13]	4,50	25,45
woningen2_B	woningen [14]	4,50	27,87
woningen2_B	woningen [15]	4,50	28,94
woningen2_B	woningen [16]	4,50	29,07
woningen2_B	woningen [17]	4,50	28,86
woningen2_B	woningen [18]	4,50	32,68
woningen2_B	woningen [19]	4,50	32,22
woningen2_B	woningen [2]	4,50	36,01
woningen2_B	woningen [20]	4,50	32,05
woningen2_B	woningen [21]	4,50	32,99
woningen2_B	woningen [22]	4,50	34,70
woningen2_B	woningen [3]	4,50	28,17
woningen2_B	woningen [4]	4,50	31,61
woningen2_B	woningen [5]	4,50	33,91
woningen2_B	woningen [6]	4,50	35,73

Alle getoonde dB-waarden zijn A-gewogen

## Geluidsbelasting ten gevolge van het verkeer op de Middelweg

Rapport: Resultatentabel  
Model: Wijzigingsgebied LV 2014 Zonder appartementen  
L<sub>Aeq</sub> totaalresultaten voor toetspunten  
Groep: Middelweg  
Groepsreductie: Ja

Naam			
Toetspunt	Omschrijving	Hoogte	Lden
woningen2_B	woningen [7]	4,50	27,81
woningen2_B	woningen [8]	4,50	31,58
woningen2_B	woningen [9]	4,50	33,28
woningen2_C	woningen [1]	7,50	38,43
woningen2_C	woningen [10]	7,50	36,17
woningen2_C	woningen [11]	7,50	35,41
woningen2_C	woningen [12]	7,50	28,10
woningen2_C	woningen [13]	7,50	28,94
woningen2_C	woningen [14]	7,50	27,65
woningen2_C	woningen [15]	7,50	31,47
woningen2_C	woningen [16]	7,50	31,22
woningen2_C	woningen [17]	7,50	31,85
woningen2_C	woningen [18]	7,50	34,74
woningen2_C	woningen [19]	7,50	33,98
woningen2_C	woningen [2]	7,50	36,98
woningen2_C	woningen [20]	7,50	34,40
woningen2_C	woningen [21]	7,50	34,79
woningen2_C	woningen [22]	7,50	36,57
woningen2_C	woningen [3]	7,50	29,08
woningen2_C	woningen [4]	7,50	32,35
woningen2_C	woningen [5]	7,50	34,99
woningen2_C	woningen [6]	7,50	36,52
woningen2_C	woningen [7]	7,50	28,16
woningen2_C	woningen [8]	7,50	31,86
woningen2_C	woningen [9]	7,50	34,27
woningen20_A	woningen [1]	1,50	33,76
woningen20_A	woningen [2]	1,50	22,16
woningen20_A	woningen [3]	1,50	22,29
woningen20_A	woningen [4]	1,50	23,37
woningen20_A	woningen [5]	1,50	31,40
woningen20_A	woningen [6]	1,50	28,03
woningen20_A	woningen [7]	1,50	30,95
woningen20_A	woningen [8]	1,50	28,18
woningen20_B	woningen [1]	4,50	35,09
woningen20_B	woningen [2]	4,50	25,01
woningen20_B	woningen [3]	4,50	25,24
woningen20_B	woningen [4]	4,50	25,88
woningen20_B	woningen [5]	4,50	31,86
woningen20_B	woningen [6]	4,50	31,12
woningen20_B	woningen [7]	4,50	32,80
woningen20_B	woningen [8]	4,50	31,35
woningen20_C	woningen [1]	7,50	36,53
woningen20_C	woningen [2]	7,50	28,24
woningen20_C	woningen [3]	7,50	28,60
woningen20_C	woningen [4]	7,50	29,02
woningen20_C	woningen [5]	7,50	33,10
woningen20_C	woningen [6]	7,50	34,42
woningen20_C	woningen [7]	7,50	35,22
woningen20_C	woningen [8]	7,50	34,60
woningen21_A	woningen [1]	1,50	28,73
woningen21_A	woningen [2]	1,50	24,29
woningen21_A	woningen [3]	1,50	24,64
woningen21_A	woningen [4]	1,50	28,06
woningen21_A	woningen [5]	1,50	32,25
woningen21_A	woningen [6]	1,50	39,19
woningen21_A	woningen [7]	1,50	38,66

Alle getoonde dB-waarden zijn A-gewogen

## Geluidsbelasting ten gevolge van het verkeer op de Middelweg

Rapport: Resultatentabel  
Model: Wijzigingsgebied LV 2014 Zonder appartementen  
LAeq totaalresultaten voor toetspunten  
Groep: Middelweg  
Groepsreductie: Ja

Naam			
Toetspunt	Omschrijving	Hoogte	Lden
woningen21_A	woningen [8]	1,50	37,16
woningen21_B	woningen [1]	4,50	31,69
woningen21_B	woningen [2]	4,50	27,43
woningen21_B	woningen [3]	4,50	27,84
woningen21_B	woningen [4]	4,50	29,71
woningen21_B	woningen [5]	4,50	32,68
woningen21_B	woningen [6]	4,50	39,66
woningen21_B	woningen [7]	4,50	39,33
woningen21_B	woningen [8]	4,50	37,81
woningen21_C	woningen [1]	7,50	34,96
woningen21_C	woningen [2]	7,50	30,54
woningen21_C	woningen [3]	7,50	31,27
woningen21_C	woningen [4]	7,50	31,52
woningen21_C	woningen [5]	7,50	34,70
woningen21_C	woningen [6]	7,50	41,19
woningen21_C	woningen [7]	7,50	40,96
woningen21_C	woningen [8]	7,50	40,14
woningen22_A	woningen [1]	1,50	27,77
woningen22_A	woningen [2]	1,50	22,19
woningen22_A	woningen [3]	1,50	20,72
woningen22_A	woningen [4]	1,50	21,86
woningen22_A	woningen [5]	1,50	31,27
woningen22_A	woningen [6]	1,50	27,53
woningen22_A	woningen [7]	1,50	27,63
woningen22_A	woningen [8]	1,50	27,43
woningen22_B	woningen [1]	4,50	30,93
woningen22_B	woningen [2]	4,50	25,04
woningen22_B	woningen [3]	4,50	24,04
woningen22_B	woningen [4]	4,50	24,68
woningen22_B	woningen [5]	4,50	31,72
woningen22_B	woningen [6]	4,50	30,92
woningen22_B	woningen [7]	4,50	30,97
woningen22_B	woningen [8]	4,50	30,87
woningen22_C	woningen [1]	7,50	34,15
woningen22_C	woningen [2]	7,50	27,76
woningen22_C	woningen [3]	7,50	26,89
woningen22_C	woningen [4]	7,50	27,22
woningen22_C	woningen [5]	7,50	33,20
woningen22_C	woningen [6]	7,50	34,47
woningen22_C	woningen [7]	7,50	34,49
woningen22_C	woningen [8]	7,50	34,39
woningen3_A	woningen [1]	1,50	38,83
woningen3_A	woningen [2]	1,50	30,46
woningen3_A	woningen [3]	1,50	31,66
woningen3_A	woningen [4]	1,50	28,32
woningen3_A	woningen [5]	1,50	30,44
woningen3_A	woningen [6]	1,50	35,13
woningen3_A	woningen [7]	1,50	32,66
woningen3_A	woningen [8]	1,50	35,57
woningen3_B	woningen [1]	4,50	41,24
woningen3_B	woningen [2]	4,50	34,75
woningen3_B	woningen [3]	4,50	35,11
woningen3_B	woningen [4]	4,50	33,61
woningen3_B	woningen [5]	4,50	33,74
woningen3_B	woningen [6]	4,50	38,68
woningen3_B	woningen [7]	4,50	36,67

Alle getoonde dB-waarden zijn A-gewogen

## Geluidsbelasting ten gevolge van het verkeer op de Middelweg

Rapport: Resultatentabel  
Model: Wijzigingsgebied LV 2014 Zonder appartementen  
LAeq totaalresultaten voor toetspunten  
Groep: Middelweg  
Groepsreductie: Ja

Naam			
Toetspunt	Omschrijving	Hoogte	Lden
woningen3_B	woningen [8]	4,50	39,22
woningen3_C	woningen [1]	7,50	42,74
woningen3_C	woningen [2]	7,50	36,71
woningen3_C	woningen [3]	7,50	36,73
woningen3_C	woningen [4]	7,50	36,06
woningen3_C	woningen [5]	7,50	37,21
woningen3_C	woningen [6]	7,50	41,23
woningen3_C	woningen [7]	7,50	39,79
woningen3_C	woningen [8]	7,50	41,65
woningen4_A	woningen [1]	1,50	37,36
woningen4_A	woningen [2]	1,50	26,63
woningen4_A	woningen [3]	1,50	28,93
woningen4_A	woningen [4]	1,50	26,23
woningen4_A	woningen [5]	1,50	27,12
woningen4_A	woningen [6]	1,50	34,04
woningen4_A	woningen [7]	1,50	31,63
woningen4_A	woningen [8]	1,50	37,73
woningen4_B	woningen [1]	4,50	39,50
woningen4_B	woningen [2]	4,50	30,15
woningen4_B	woningen [3]	4,50	30,87
woningen4_B	woningen [4]	4,50	30,16
woningen4_B	woningen [5]	4,50	29,99
woningen4_B	woningen [6]	4,50	37,91
woningen4_B	woningen [7]	4,50	35,56
woningen4_B	woningen [8]	4,50	40,22
woningen4_C	woningen [1]	7,50	40,81
woningen4_C	woningen [2]	7,50	32,49
woningen4_C	woningen [3]	7,50	32,33
woningen4_C	woningen [4]	7,50	32,49
woningen4_C	woningen [5]	7,50	34,46
woningen4_C	woningen [6]	7,50	40,33
woningen4_C	woningen [7]	7,50	38,79
woningen4_C	woningen [8]	7,50	41,97
woningen5_A	woningen [1]	1,50	34,52
woningen5_A	woningen [2]	1,50	24,93
woningen5_A	woningen [3]	1,50	24,76
woningen5_A	woningen [4]	1,50	25,40
woningen5_A	woningen [5]	1,50	27,95
woningen5_A	woningen [6]	1,50	29,00
woningen5_A	woningen [7]	1,50	28,96
woningen5_A	woningen [8]	1,50	29,31
woningen5_B	woningen [1]	4,50	35,79
woningen5_B	woningen [2]	4,50	28,56
woningen5_B	woningen [3]	4,50	28,31
woningen5_B	woningen [4]	4,50	28,91
woningen5_B	woningen [5]	4,50	30,82
woningen5_B	woningen [6]	4,50	32,60
woningen5_B	woningen [7]	4,50	32,32
woningen5_B	woningen [8]	4,50	33,69
woningen5_C	woningen [1]	7,50	37,22
woningen5_C	woningen [2]	7,50	31,27
woningen5_C	woningen [3]	7,50	30,79
woningen5_C	woningen [4]	7,50	31,86
woningen5_C	woningen [5]	7,50	34,25
woningen5_C	woningen [6]	7,50	35,89
woningen5_C	woningen [7]	7,50	35,73

Alle getoonde dB-waarden zijn A-gewogen



## Geluidsbelasting ten gevolge van het verkeer op de Middelweg

Rapport: Resultatentabel  
Model: Wijzigingsgebied LV 2014 Zonder appartementen  
LAEq totaalresultaten voor toetspunten  
Groep: Middelweg  
Groepsreductie: Ja

Naam			
Toetspunt	Omschrijving	Hoogte	Lden
woningen5_C	woningen [8]	7,50	36,50
woningen6_A	woningen [1]	1,50	27,20
woningen6_A	woningen [2]	1,50	23,95
woningen6_A	woningen [3]	1,50	23,65
woningen6_A	woningen [4]	1,50	24,55
woningen6_A	woningen [5]	1,50	26,77
woningen6_A	woningen [6]	1,50	26,45
woningen6_A	woningen [7]	1,50	26,19
woningen6_A	woningen [8]	1,50	26,97
woningen6_B	woningen [1]	4,50	29,97
woningen6_B	woningen [2]	4,50	27,15
woningen6_B	woningen [3]	4,50	27,04
woningen6_B	woningen [4]	4,50	27,77
woningen6_B	woningen [5]	4,50	29,75
woningen6_B	woningen [6]	4,50	30,45
woningen6_B	woningen [7]	4,50	30,48
woningen6_B	woningen [8]	4,50	31,05
woningen6_C	woningen [1]	7,50	32,48
woningen6_C	woningen [2]	7,50	30,12
woningen6_C	woningen [3]	7,50	29,17
woningen6_C	woningen [4]	7,50	30,77
woningen6_C	woningen [5]	7,50	32,49
woningen6_C	woningen [6]	7,50	34,36
woningen6_C	woningen [7]	7,50	34,10
woningen6_C	woningen [8]	7,50	34,45
woningen7_A	woningen [1]	1,50	27,30
woningen7_A	woningen [2]	1,50	23,72
woningen7_A	woningen [3]	1,50	25,06
woningen7_A	woningen [4]	1,50	23,71
woningen7_A	woningen [5]	1,50	26,37
woningen7_A	woningen [6]	1,50	28,16
woningen7_A	woningen [7]	1,50	27,27
woningen7_A	woningen [8]	1,50	26,88
woningen7_B	woningen [1]	4,50	30,37
woningen7_B	woningen [2]	4,50	26,47
woningen7_B	woningen [3]	4,50	27,50
woningen7_B	woningen [4]	4,50	26,62
woningen7_B	woningen [5]	4,50	29,16
woningen7_B	woningen [6]	4,50	31,49
woningen7_B	woningen [7]	4,50	30,62
woningen7_B	woningen [8]	4,50	30,38
woningen7_C	woningen [1]	7,50	32,70
woningen7_C	woningen [2]	7,50	29,45
woningen7_C	woningen [3]	7,50	29,26
woningen7_C	woningen [4]	7,50	29,12
woningen7_C	woningen [5]	7,50	31,83
woningen7_C	woningen [6]	7,50	34,77
woningen7_C	woningen [7]	7,50	34,12
woningen7_C	woningen [8]	7,50	33,62
woningen8_A	woningen [1]	1,50	25,24
woningen8_A	woningen [2]	1,50	25,51
woningen8_A	woningen [3]	1,50	25,63
woningen8_A	woningen [4]	1,50	26,07
woningen8_A	woningen [5]	1,50	28,80
woningen8_A	woningen [6]	1,50	29,65
woningen8_A	woningen [7]	1,50	29,64

Alle getoonde dB-waarden zijn A-gewogen

## Geluidsbelasting ten gevolge van het verkeer op de Middelweg

Rapport: Resultatentabel  
Model: Wijzigingsgebied LV 2014 Zonder appartementen  
L<sub>Aeq</sub> totaalresultaten voor toetspunten  
Groep: Middelweg  
Groepsreductie: Ja

Naam			
Toetspunt	Omschrijving	Hoogte	Lden
woningen8_A	woningen [8]	1,50	29,82
woningen8_B	woningen [1]	4,50	28,88
woningen8_B	woningen [2]	4,50	28,71
woningen8_B	woningen [3]	4,50	28,79
woningen8_B	woningen [4]	4,50	29,07
woningen8_B	woningen [5]	4,50	31,90
woningen8_B	woningen [6]	4,50	32,91
woningen8_B	woningen [7]	4,50	32,99
woningen8_B	woningen [8]	4,50	33,03
woningen8_C	woningen [1]	7,50	33,43
woningen8_C	woningen [2]	7,50	31,92
woningen8_C	woningen [3]	7,50	31,81
woningen8_C	woningen [4]	7,50	32,17
woningen8_C	woningen [5]	7,50	35,28
woningen8_C	woningen [6]	7,50	37,01
woningen8_C	woningen [7]	7,50	37,07
woningen8_C	woningen [8]	7,50	37,08
woningen9_A	woningen [1]	1,50	25,35
woningen9_A	woningen [2]	1,50	25,37
woningen9_A	woningen [3]	1,50	25,56
woningen9_A	woningen [4]	1,50	25,75
woningen9_A	woningen [5]	1,50	28,32
woningen9_A	woningen [6]	1,50	29,05
woningen9_A	woningen [7]	1,50	28,89
woningen9_A	woningen [8]	1,50	29,00
woningen9_B	woningen [1]	4,50	28,43
woningen9_B	woningen [2]	4,50	28,74
woningen9_B	woningen [3]	4,50	28,82
woningen9_B	woningen [4]	4,50	28,86
woningen9_B	woningen [5]	4,50	31,31
woningen9_B	woningen [6]	4,50	32,21
woningen9_B	woningen [7]	4,50	31,96
woningen9_B	woningen [8]	4,50	32,20
woningen9_C	woningen [1]	7,50	32,71
woningen9_C	woningen [2]	7,50	31,74
woningen9_C	woningen [3]	7,50	31,38
woningen9_C	woningen [4]	7,50	31,81
woningen9_C	woningen [5]	7,50	33,98
woningen9_C	woningen [6]	7,50	35,61
woningen9_C	woningen [7]	7,50	34,90
woningen9_C	woningen [8]	7,50	35,70

Alle getoonde dB-waarden zijn A-gewogen

## Geluidsbelasting ten gevolge van het verkeer op de Oude Trambaan

Rapport: Resultatentabel  
 Model: Wijzigingsgebied LV 2014 Zonder appartementen  
 LAeq totaalresultaten voor toetspunten  
 Groep: Oude Trambaan  
 Groepsreductie: Ja

Naam	Omschrijving	Hoogte	Lden
woningenl_A	woningen [1]	1,50	3,05
woningenl_A	woningen [10]	1,50	3,38
woningenl_A	woningen [11]	1,50	6,38
woningenl_A	woningen [12]	1,50	12,35
woningenl_A	woningen [13]	1,50	10,52
woningenl_A	woningen [14]	1,50	5,85
woningenl_A	woningen [15]	1,50	6,47
woningenl_A	woningen [16]	1,50	6,30
woningenl_A	woningen [17]	1,50	6,87
woningenl_A	woningen [18]	1,50	5,47
woningenl_A	woningen [19]	1,50	6,43
woningenl_A	woningen [2]	1,50	3,66
woningenl_A	woningen [20]	1,50	5,07
woningenl_A	woningen [21]	1,50	2,72
woningenl_A	woningen [3]	1,50	2,73
woningenl_A	woningen [4]	1,50	2,37
woningenl_A	woningen [5]	1,50	2,21
woningenl_A	woningen [6]	1,50	2,29
woningenl_A	woningen [7]	1,50	1,65
woningenl_A	woningen [8]	1,50	3,30
woningenl_A	woningen [9]	1,50	1,81
woningenl_B	woningen [1]	4,50	4,90
woningenl_B	woningen [10]	4,50	4,94
woningenl_B	woningen [11]	4,50	8,10
woningenl_B	woningen [12]	4,50	13,59
woningenl_B	woningen [13]	4,50	11,59
woningenl_B	woningen [14]	4,50	8,01
woningenl_B	woningen [15]	4,50	8,97
woningenl_B	woningen [16]	4,50	8,52
woningenl_B	woningen [17]	4,50	9,40
woningenl_B	woningen [18]	4,50	7,82
woningenl_B	woningen [19]	4,50	8,48
woningenl_B	woningen [2]	4,50	5,30
woningenl_B	woningen [20]	4,50	7,55
woningenl_B	woningen [21]	4,50	5,19
woningenl_B	woningen [3]	4,50	4,24
woningenl_B	woningen [4]	4,50	3,90
woningenl_B	woningen [5]	4,50	3,44
woningenl_B	woningen [6]	4,50	3,65
woningenl_B	woningen [7]	4,50	3,14
woningenl_B	woningen [8]	4,50	4,79
woningenl_B	woningen [9]	4,50	3,39
woningenl_C	woningen [1]	7,50	-2,23
woningenl_C	woningen [10]	7,50	0,43
woningenl_C	woningen [11]	7,50	7,29
woningenl_C	woningen [12]	7,50	15,53
woningenl_C	woningen [13]	7,50	13,22
woningenl_C	woningen [14]	7,50	11,94
woningenl_C	woningen [15]	7,50	13,35
woningenl_C	woningen [16]	7,50	13,38
woningenl_C	woningen [17]	7,50	14,07
woningenl_C	woningen [18]	7,50	12,28
woningenl_C	woningen [19]	7,50	13,37
woningenl_C	woningen [2]	7,50	2,43
woningenl_C	woningen [20]	7,50	12,95
woningenl_C	woningen [21]	7,50	12,22

Alle getoonde dB-waarden zijn A-gewogen

## Geluidsbelasting ten gevolge van het verkeer op de Oude Trambaan

Rapport: Resultatentabel  
Model: Wijzigingsgebied LV 2014 Zonder appartementen  
LAEq totaalresultaten voor toetspunten  
Groep: Oude Trambaan  
Groepsreductie: Ja

Naam			
Toetspunt	Omschrijving	Hoogte	Lden
woningen1_C	woningen [3]	7,50	0,78
woningen1_C	woningen [4]	7,50	-2,14
woningen1_C	woningen [5]	7,50	-2,15
woningen1_C	woningen [6]	7,50	2,49
woningen1_C	woningen [7]	7,50	2,42
woningen1_C	woningen [8]	7,50	6,57
woningen1_C	woningen [9]	7,50	1,76
woningen10_A	woningen [1]	1,50	3,27
woningen10_A	woningen [2]	1,50	2,93
woningen10_A	woningen [3]	1,50	3,61
woningen10_A	woningen [4]	1,50	3,79
woningen10_A	woningen [5]	1,50	6,14
woningen10_A	woningen [6]	1,50	4,44
woningen10_A	woningen [7]	1,50	5,45
woningen10_A	woningen [8]	1,50	6,68
woningen10_B	woningen [1]	4,50	6,14
woningen10_B	woningen [2]	4,50	5,66
woningen10_B	woningen [3]	4,50	6,58
woningen10_B	woningen [4]	4,50	5,75
woningen10_B	woningen [5]	4,50	8,54
woningen10_B	woningen [6]	4,50	7,02
woningen10_B	woningen [7]	4,50	8,18
woningen10_B	woningen [8]	4,50	9,23
woningen10_C	woningen [1]	7,50	12,13
woningen10_C	woningen [2]	7,50	10,80
woningen10_C	woningen [3]	7,50	14,08
woningen10_C	woningen [4]	7,50	8,75
woningen10_C	woningen [5]	7,50	12,12
woningen10_C	woningen [6]	7,50	10,73
woningen10_C	woningen [7]	7,50	12,98
woningen10_C	woningen [8]	7,50	14,28
woningen11_A	woningen [1]	1,50	1,41
woningen11_A	woningen [2]	1,50	17,92
woningen11_A	woningen [3]	1,50	6,58
woningen11_A	woningen [4]	1,50	13,52
woningen11_A	woningen [5]	1,50	7,62
woningen11_A	woningen [6]	1,50	2,40
woningen11_A	woningen [7]	1,50	4,36
woningen11_A	woningen [8]	1,50	3,73
woningen11_B	woningen [1]	4,50	3,74
woningen11_B	woningen [2]	4,50	18,59
woningen11_B	woningen [3]	4,50	8,74
woningen11_B	woningen [4]	4,50	14,30
woningen11_B	woningen [5]	4,50	9,76
woningen11_B	woningen [6]	4,50	4,50
woningen11_B	woningen [7]	4,50	6,34
woningen11_B	woningen [8]	4,50	6,67
woningen11_C	woningen [1]	7,50	6,28
woningen11_C	woningen [2]	7,50	19,30
woningen11_C	woningen [3]	7,50	12,02
woningen11_C	woningen [4]	7,50	15,30
woningen11_C	woningen [5]	7,50	14,54
woningen11_C	woningen [6]	7,50	10,93
woningen11_C	woningen [7]	7,50	11,46
woningen11_C	woningen [8]	7,50	15,05
woningen12_A	woningen [1]	1,50	11,46

Alle getoonde dB-waarden zijn A-gewogen

## Geluidsbelasting ten gevolge van het verkeer op de Oude Trambaan

Rapport: Resultatentabel  
Model: Wijzigingsgebied LV 2014 Zonder appartementen  
L<sub>Aeq</sub> totaalresultaten voor toetspunten  
Groep: Oude Trambaan  
Groepsreductie: Ja

Naam			
Toetspunt	Omschrijving	Hoogte	Lden
woningen12_A	woningen [2]	1,50	16,66
woningen12_A	woningen [3]	1,50	16,98
woningen12_A	woningen [4]	1,50	17,19
woningen12_A	woningen [5]	1,50	18,25
woningen12_A	woningen [6]	1,50	5,12
woningen12_A	woningen [7]	1,50	5,55
woningen12_A	woningen [8]	1,50	10,97
woningen12_B	woningen [1]	4,50	12,22
woningen12_B	woningen [2]	4,50	17,49
woningen12_B	woningen [3]	4,50	17,83
woningen12_B	woningen [4]	4,50	17,98
woningen12_B	woningen [5]	4,50	19,05
woningen12_B	woningen [6]	4,50	7,39
woningen12_B	woningen [7]	4,50	8,39
woningen12_B	woningen [8]	4,50	12,14
woningen12_C	woningen [1]	7,50	12,64
woningen12_C	woningen [2]	7,50	17,88
woningen12_C	woningen [3]	7,50	18,64
woningen12_C	woningen [4]	7,50	18,37
woningen12_C	woningen [5]	7,50	20,46
woningen12_C	woningen [6]	7,50	13,87
woningen12_C	woningen [7]	7,50	16,63
woningen12_C	woningen [8]	7,50	14,94
woningen13_A	woningen [1]	1,50	1,47
woningen13_A	woningen [2]	1,50	15,43
woningen13_A	woningen [3]	1,50	15,21
woningen13_A	woningen [4]	1,50	16,39
woningen13_A	woningen [5]	1,50	17,95
woningen13_A	woningen [6]	1,50	15,03
woningen13_A	woningen [7]	1,50	15,84
woningen13_A	woningen [8]	1,50	14,91
woningen13_B	woningen [1]	4,50	3,43
woningen13_B	woningen [2]	4,50	16,27
woningen13_B	woningen [3]	4,50	16,06
woningen13_B	woningen [4]	4,50	17,26
woningen13_B	woningen [5]	4,50	18,80
woningen13_B	woningen [6]	4,50	15,88
woningen13_B	woningen [7]	4,50	16,65
woningen13_B	woningen [8]	4,50	15,81
woningen13_C	woningen [1]	7,50	4,28
woningen13_C	woningen [2]	7,50	16,67
woningen13_C	woningen [3]	7,50	16,51
woningen13_C	woningen [4]	7,50	17,66
woningen13_C	woningen [5]	7,50	20,07
woningen13_C	woningen [6]	7,50	16,73
woningen13_C	woningen [7]	7,50	17,54
woningen13_C	woningen [8]	7,50	16,97
woningen14_A	woningen [1]	1,50	1,70
woningen14_A	woningen [2]	1,50	7,32
woningen14_A	woningen [3]	1,50	6,74
woningen14_A	woningen [4]	1,50	15,14
woningen14_A	woningen [5]	1,50	18,58
woningen14_A	woningen [6]	1,50	12,77
woningen14_A	woningen [7]	1,50	14,94
woningen14_A	woningen [8]	1,50	5,14
woningen14_B	woningen [1]	4,50	4,83

Alle getoonde dB-waarden zijn A-gewogen

## Geluidsbelasting ten gevolge van het verkeer op de Oude Trambaan

Rapport: Resultatentabel  
 Model: Wijzigingsgebied LV 2014 Zonder appartementen  
 LAeq totaalresultaten voor toetspunten  
 Groep: Oude Trambaan  
 Groepsreductie: Ja

Naam	Omschrijving	Hoogte	Lden
woningen14_B	woningen [2]	4,50	9,94
woningen14_B	woningen [3]	4,50	9,72
woningen14_B	woningen [4]	4,50	16,24
woningen14_B	woningen [5]	4,50	19,47
woningen14_B	woningen [6]	4,50	14,06
woningen14_B	woningen [7]	4,50	16,03
woningen14_B	woningen [8]	4,50	7,19
woningen14_C	woningen [1]	7,50	4,08
woningen14_C	woningen [2]	7,50	10,99
woningen14_C	woningen [3]	7,50	10,65
woningen14_C	woningen [4]	7,50	16,77
woningen14_C	woningen [5]	7,50	21,50
woningen14_C	woningen [6]	7,50	18,36
woningen14_C	woningen [7]	7,50	19,74
woningen14_C	woningen [8]	7,50	11,47
woningen15_A	woningen [1]	1,50	3,00
woningen15_A	woningen [10]	1,50	6,23
woningen15_A	woningen [11]	1,50	5,20
woningen15_A	woningen [12]	1,50	6,34
woningen15_A	woningen [13]	1,50	9,72
woningen15_A	woningen [14]	1,50	6,01
woningen15_A	woningen [15]	1,50	13,50
woningen15_A	woningen [16]	1,50	13,18
woningen15_A	woningen [2]	1,50	3,99
woningen15_A	woningen [3]	1,50	2,51
woningen15_A	woningen [4]	1,50	2,72
woningen15_A	woningen [5]	1,50	3,11
woningen15_A	woningen [6]	1,50	8,14
woningen15_A	woningen [7]	1,50	1,99
woningen15_A	woningen [8]	1,50	0,60
woningen15_A	woningen [9]	1,50	5,31
woningen15_B	woningen [1]	4,50	6,04
woningen15_B	woningen [10]	4,50	8,69
woningen15_B	woningen [11]	4,50	7,55
woningen15_B	woningen [12]	4,50	8,56
woningen15_B	woningen [13]	4,50	11,23
woningen15_B	woningen [14]	4,50	8,13
woningen15_B	woningen [15]	4,50	14,52
woningen15_B	woningen [16]	4,50	14,30
woningen15_B	woningen [2]	4,50	7,05
woningen15_B	woningen [3]	4,50	5,06
woningen15_B	woningen [4]	4,50	5,55
woningen15_B	woningen [5]	4,50	3,80
woningen15_B	woningen [6]	4,50	8,94
woningen15_B	woningen [7]	4,50	2,42
woningen15_B	woningen [8]	4,50	2,22
woningen15_B	woningen [9]	4,50	8,01
woningen15_C	woningen [1]	7,50	12,97
woningen15_C	woningen [10]	7,50	12,91
woningen15_C	woningen [11]	7,50	11,46
woningen15_C	woningen [12]	7,50	12,36
woningen15_C	woningen [13]	7,50	14,11
woningen15_C	woningen [14]	7,50	11,63
woningen15_C	woningen [15]	7,50	16,18
woningen15_C	woningen [16]	7,50	16,58
woningen15_C	woningen [2]	7,50	14,71

Alle getoonde dB-waarden zijn A-gewogen

## Geluidsbelasting ten gevolge van het verkeer op de Oude Trambaan

Rapport: Resultatentabel  
 Model: Wijzigingsgebied LV 2014 Zonder appartementen  
 LAeq totaalresultaten voor toetspunten  
 Groep: Oude Trambaan  
 Groepsreductie: Ja

Naam	Omschrijving	Hoogte	Lden
woningen15_C	woningen [3]	7,50	10,47
woningen15_C	woningen [4]	7,50	12,88
woningen15_C	woningen [5]	7,50	9,79
woningen15_C	woningen [6]	7,50	10,73
woningen15_C	woningen [7]	7,50	7,29
woningen15_C	woningen [8]	7,50	5,54
woningen15_C	woningen [9]	7,50	12,31
woningen16_A	woningen [1]	1,50	10,09
woningen16_A	woningen [2]	1,50	15,98
woningen16_A	woningen [3]	1,50	14,79
woningen16_A	woningen [4]	1,50	20,08
woningen16_A	woningen [5]	1,50	18,34
woningen16_A	woningen [6]	1,50	12,05
woningen16_A	woningen [7]	1,50	9,35
woningen16_A	woningen [8]	1,50	4,31
woningen16_B	woningen [1]	4,50	10,64
woningen16_B	woningen [2]	4,50	16,74
woningen16_B	woningen [3]	4,50	15,51
woningen16_B	woningen [4]	4,50	20,71
woningen16_B	woningen [5]	4,50	19,09
woningen16_B	woningen [6]	4,50	13,06
woningen16_B	woningen [7]	4,50	10,55
woningen16_B	woningen [8]	4,50	7,21
woningen16_C	woningen [1]	7,50	11,44
woningen16_C	woningen [2]	7,50	17,43
woningen16_C	woningen [3]	7,50	16,70
woningen16_C	woningen [4]	7,50	20,98
woningen16_C	woningen [5]	7,50	20,98
woningen16_C	woningen [6]	7,50	15,93
woningen16_C	woningen [7]	7,50	15,14
woningen16_C	woningen [8]	7,50	13,42
woningen17_A	woningen [1]	1,50	15,99
woningen17_A	woningen [2]	1,50	3,99
woningen17_A	woningen [3]	1,50	17,36
woningen17_A	woningen [4]	1,50	14,86
woningen17_A	woningen [5]	1,50	19,54
woningen17_A	woningen [6]	1,50	19,07
woningen17_A	woningen [7]	1,50	19,76
woningen17_A	woningen [8]	1,50	20,17
woningen17_B	woningen [1]	4,50	16,64
woningen17_B	woningen [2]	4,50	7,12
woningen17_B	woningen [3]	4,50	18,07
woningen17_B	woningen [4]	4,50	15,39
woningen17_B	woningen [5]	4,50	20,34
woningen17_B	woningen [6]	4,50	19,85
woningen17_B	woningen [7]	4,50	20,57
woningen17_B	woningen [8]	4,50	21,05
woningen17_C	woningen [1]	7,50	17,22
woningen17_C	woningen [2]	7,50	15,29
woningen17_C	woningen [3]	7,50	18,67
woningen17_C	woningen [4]	7,50	15,69
woningen17_C	woningen [5]	7,50	20,66
woningen17_C	woningen [6]	7,50	20,18
woningen17_C	woningen [7]	7,50	20,91
woningen17_C	woningen [8]	7,50	22,79
woningen18_A	woningen [1]	1,50	0,69

Alle getoonde dB-waarden zijn A-gewogen

## Geluidsbelasting ten gevolge van het verkeer op de Oude Trambaan

Rapport: Resultatentabel  
Model: Wijzigingsgebied LV 2014 Zonder appartementen  
L<sub>Aeq</sub> totaalresultaten voor toetspunten  
Groep: Oude Trambaan  
Groepsreductie: Ja

Naam			
Toetspunt	Omschrijving	Hoogte	Lden
woningen18_A	woningen [10]	1,50	6,25
woningen18_A	woningen [11]	1,50	18,16
woningen18_A	woningen [12]	1,50	12,98
woningen18_A	woningen [13]	1,50	17,95
woningen18_A	woningen [14]	1,50	12,50
woningen18_A	woningen [15]	1,50	9,14
woningen18_A	woningen [16]	1,50	14,52
woningen18_A	woningen [2]	1,50	8,39
woningen18_A	woningen [3]	1,50	3,17
woningen18_A	woningen [4]	1,50	7,52
woningen18_A	woningen [5]	1,50	3,09
woningen18_A	woningen [6]	1,50	5,09
woningen18_A	woningen [7]	1,50	3,34
woningen18_A	woningen [8]	1,50	9,46
woningen18_A	woningen [9]	1,50	15,17
woningen18_B	woningen [1]	4,50	3,77
woningen18_B	woningen [10]	4,50	9,23
woningen18_B	woningen [11]	4,50	18,70
woningen18_B	woningen [12]	4,50	13,99
woningen18_B	woningen [13]	4,50	18,50
woningen18_B	woningen [14]	4,50	13,55
woningen18_B	woningen [15]	4,50	11,08
woningen18_B	woningen [16]	4,50	15,73
woningen18_B	woningen [2]	4,50	9,97
woningen18_B	woningen [3]	4,50	6,33
woningen18_B	woningen [4]	4,50	10,54
woningen18_B	woningen [5]	4,50	6,23
woningen18_B	woningen [6]	4,50	8,50
woningen18_B	woningen [7]	4,50	6,39
woningen18_B	woningen [8]	4,50	10,48
woningen18_B	woningen [9]	4,50	16,01
woningen18_C	woningen [1]	7,50	9,10
woningen18_C	woningen [10]	7,50	14,53
woningen18_C	woningen [11]	7,50	19,51
woningen18_C	woningen [12]	7,50	15,76
woningen18_C	woningen [13]	7,50	19,34
woningen18_C	woningen [14]	7,50	15,43
woningen18_C	woningen [15]	7,50	14,77
woningen18_C	woningen [16]	7,50	14,30
woningen18_C	woningen [2]	7,50	11,48
woningen18_C	woningen [3]	7,50	11,79
woningen18_C	woningen [4]	7,50	11,49
woningen18_C	woningen [5]	7,50	11,66
woningen18_C	woningen [6]	7,50	9,69
woningen18_C	woningen [7]	7,50	11,59
woningen18_C	woningen [8]	7,50	12,41
woningen18_C	woningen [9]	7,50	17,60
woningen19_A	woningen [1]	1,50	16,11
woningen19_A	woningen [2]	1,50	6,14
woningen19_A	woningen [3]	1,50	5,37
woningen19_A	woningen [4]	1,50	19,57
woningen19_A	woningen [5]	1,50	20,88
woningen19_A	woningen [6]	1,50	9,55
woningen19_A	woningen [7]	1,50	13,91
woningen19_A	woningen [8]	1,50	4,72
woningen19_B	woningen [1]	4,50	16,72

Alle getoonde dB-waarden zijn A-gewogen



## Geluidsbelasting ten gevolge van het verkeer op de Oude Trambaan

Rapport: Resultatentabel  
Model: Wijzigingsgebied LV 2014 Zonder appartementen  
L<sub>Aeq</sub> totaalresultaten voor toetspunten  
Groep: Oude Trambaan  
Groepsreductie: Ja

Naam			
Toetspunt	Omschrijving	Hoogte	Lden
woningen19_B	woningen [2]	4,50	9,13
woningen19_B	woningen [3]	4,50	8,40
woningen19_B	woningen [4]	4,50	20,30
woningen19_B	woningen [5]	4,50	21,52
woningen19_B	woningen [6]	4,50	11,07
woningen19_B	woningen [7]	4,50	14,82
woningen19_B	woningen [8]	4,50	7,77
woningen19_C	woningen [1]	7,50	17,01
woningen19_C	woningen [2]	7,50	13,12
woningen19_C	woningen [3]	7,50	12,64
woningen19_C	woningen [4]	7,50	20,72
woningen19_C	woningen [5]	7,50	22,34
woningen19_C	woningen [6]	7,50	14,78
woningen19_C	woningen [7]	7,50	16,89
woningen19_C	woningen [8]	7,50	13,25
woningen2_A	woningen [1]	1,50	6,36
woningen2_A	woningen [10]	1,50	-0,99
woningen2_A	woningen [11]	1,50	-5,22
woningen2_A	woningen [12]	1,50	5,49
woningen2_A	woningen [13]	1,50	7,00
woningen2_A	woningen [14]	1,50	6,98
woningen2_A	woningen [15]	1,50	8,17
woningen2_A	woningen [16]	1,50	8,29
woningen2_A	woningen [17]	1,50	7,65
woningen2_A	woningen [18]	1,50	5,22
woningen2_A	woningen [19]	1,50	7,29
woningen2_A	woningen [2]	1,50	6,11
woningen2_A	woningen [20]	1,50	5,37
woningen2_A	woningen [21]	1,50	11,84
woningen2_A	woningen [22]	1,50	4,85
woningen2_A	woningen [3]	1,50	5,64
woningen2_A	woningen [4]	1,50	5,24
woningen2_A	woningen [5]	1,50	3,91
woningen2_A	woningen [6]	1,50	3,42
woningen2_A	woningen [7]	1,50	1,80
woningen2_A	woningen [8]	1,50	-0,91
woningen2_A	woningen [9]	1,50	0,50
woningen2_B	woningen [1]	4,50	7,97
woningen2_B	woningen [10]	4,50	1,25
woningen2_B	woningen [11]	4,50	-2,51
woningen2_B	woningen [12]	4,50	7,27
woningen2_B	woningen [13]	4,50	8,69
woningen2_B	woningen [14]	4,50	8,52
woningen2_B	woningen [15]	4,50	10,59
woningen2_B	woningen [16]	4,50	10,39
woningen2_B	woningen [17]	4,50	9,68
woningen2_B	woningen [18]	4,50	7,49
woningen2_B	woningen [19]	4,50	9,36
woningen2_B	woningen [2]	4,50	7,84
woningen2_B	woningen [20]	4,50	7,86
woningen2_B	woningen [21]	4,50	12,99
woningen2_B	woningen [22]	4,50	7,36
woningen2_B	woningen [3]	4,50	7,38
woningen2_B	woningen [4]	4,50	7,15
woningen2_B	woningen [5]	4,50	5,97
woningen2_B	woningen [6]	4,50	5,55

Alle getoonde dB-waarden zijn A-gewogen

## Geluidsbelasting ten gevolge van het verkeer op de Oude Trambaan

Rapport: Resultatentabel  
 Model: Wijzigingsgebied LV 2014 Zonder appartementen  
 LAeq totaalresultaten voor toetspunten  
 Groep: Oude Trambaan  
 Groepsreductie: Ja

Naam	Omschrijving	Hoogte	Lden
woningen2_B	woningen [7]	4,50	3,54
woningen2_B	woningen [8]	4,50	0,97
woningen2_B	woningen [9]	4,50	2,54
woningen2_C	woningen [1]	7,50	1,62
woningen2_C	woningen [10]	7,50	-8,06
woningen2_C	woningen [11]	7,50	--
woningen2_C	woningen [12]	7,50	7,98
woningen2_C	woningen [13]	7,50	11,34
woningen2_C	woningen [14]	7,50	9,69
woningen2_C	woningen [15]	7,50	14,61
woningen2_C	woningen [16]	7,50	13,51
woningen2_C	woningen [17]	7,50	12,70
woningen2_C	woningen [18]	7,50	12,00
woningen2_C	woningen [19]	7,50	12,54
woningen2_C	woningen [2]	7,50	2,64
woningen2_C	woningen [20]	7,50	13,22
woningen2_C	woningen [21]	7,50	14,67
woningen2_C	woningen [22]	7,50	12,54
woningen2_C	woningen [3]	7,50	7,00
woningen2_C	woningen [4]	7,50	4,49
woningen2_C	woningen [5]	7,50	3,91
woningen2_C	woningen [6]	7,50	2,96
woningen2_C	woningen [7]	7,50	6,42
woningen2_C	woningen [8]	7,50	-1,58
woningen2_C	woningen [9]	7,50	-3,53
woningen20_A	woningen [1]	1,50	0,29
woningen20_A	woningen [2]	1,50	21,31
woningen20_A	woningen [3]	1,50	21,20
woningen20_A	woningen [4]	1,50	22,11
woningen20_A	woningen [5]	1,50	22,70
woningen20_A	woningen [6]	1,50	18,12
woningen20_A	woningen [7]	1,50	14,93
woningen20_A	woningen [8]	1,50	15,80
woningen20_B	woningen [1]	4,50	4,95
woningen20_B	woningen [2]	4,50	22,10
woningen20_B	woningen [3]	4,50	22,01
woningen20_B	woningen [4]	4,50	22,91
woningen20_B	woningen [5]	4,50	23,50
woningen20_B	woningen [6]	4,50	18,87
woningen20_B	woningen [7]	4,50	15,97
woningen20_B	woningen [8]	4,50	16,76
woningen20_C	woningen [1]	7,50	6,09
woningen20_C	woningen [2]	7,50	22,41
woningen20_C	woningen [3]	7,50	22,32
woningen20_C	woningen [4]	7,50	23,22
woningen20_C	woningen [5]	7,50	24,28
woningen20_C	woningen [6]	7,50	19,85
woningen20_C	woningen [7]	7,50	18,53
woningen20_C	woningen [8]	7,50	18,29
woningen21_A	woningen [1]	1,50	17,11
woningen21_A	woningen [2]	1,50	5,03
woningen21_A	woningen [3]	1,50	5,40
woningen21_A	woningen [4]	1,50	17,89
woningen21_A	woningen [5]	1,50	22,86
woningen21_A	woningen [6]	1,50	13,57
woningen21_A	woningen [7]	1,50	15,32

Alle getoonde dB-waarden zijn A-gewogen

## Geluidsbelasting ten gevolge van het verkeer op de Oude Trambaan

Rapport: Resultatentabel  
Model: Wijzigingsgebied LV 2014 Zonder appartementen  
L<sub>Aeq</sub> totaalresultaten voor toetspunten  
Groep: Oude Trambaan  
Groepsreductie: Ja

Naam			
Toetspunt	Omschrijving	Hoogte	Lden
woningen21_A	woningen [8]	1,50	3,39
woningen21_B	woningen [1]	4,50	17,65
woningen21_B	woningen [2]	4,50	8,32
woningen21_B	woningen [3]	4,50	8,76
woningen21_B	woningen [4]	4,50	18,75
woningen21_B	woningen [5]	4,50	23,41
woningen21_B	woningen [6]	4,50	14,45
woningen21_B	woningen [7]	4,50	16,14
woningen21_B	woningen [8]	4,50	7,02
woningen21_C	woningen [1]	7,50	17,91
woningen21_C	woningen [2]	7,50	13,66
woningen21_C	woningen [3]	7,50	13,99
woningen21_C	woningen [4]	7,50	19,49
woningen21_C	woningen [5]	7,50	23,69
woningen21_C	woningen [6]	7,50	15,61
woningen21_C	woningen [7]	7,50	16,32
woningen21_C	woningen [8]	7,50	14,93
woningen22_A	woningen [1]	1,50	1,20
woningen22_A	woningen [2]	1,50	23,54
woningen22_A	woningen [3]	1,50	23,62
woningen22_A	woningen [4]	1,50	23,29
woningen22_A	woningen [5]	1,50	22,74
woningen22_A	woningen [6]	1,50	16,44
woningen22_A	woningen [7]	1,50	15,22
woningen22_A	woningen [8]	1,50	5,38
woningen22_B	woningen [1]	4,50	3,54
woningen22_B	woningen [2]	4,50	24,22
woningen22_B	woningen [3]	4,50	24,36
woningen22_B	woningen [4]	4,50	24,09
woningen22_B	woningen [5]	4,50	23,71
woningen22_B	woningen [6]	4,50	17,30
woningen22_B	woningen [7]	4,50	16,00
woningen22_B	woningen [8]	4,50	8,62
woningen22_C	woningen [1]	7,50	4,53
woningen22_C	woningen [2]	7,50	24,55
woningen22_C	woningen [3]	7,50	24,68
woningen22_C	woningen [4]	7,50	24,38
woningen22_C	woningen [5]	7,50	23,99
woningen22_C	woningen [6]	7,50	18,39
woningen22_C	woningen [7]	7,50	16,93
woningen22_C	woningen [8]	7,50	13,98
woningen3_A	woningen [1]	1,50	3,05
woningen3_A	woningen [2]	1,50	5,47
woningen3_A	woningen [3]	1,50	6,01
woningen3_A	woningen [4]	1,50	6,01
woningen3_A	woningen [5]	1,50	5,10
woningen3_A	woningen [6]	1,50	1,94
woningen3_A	woningen [7]	1,50	1,78
woningen3_A	woningen [8]	1,50	2,12
woningen3_B	woningen [1]	4,50	5,88
woningen3_B	woningen [2]	4,50	7,66
woningen3_B	woningen [3]	4,50	8,43
woningen3_B	woningen [4]	4,50	8,25
woningen3_B	woningen [5]	4,50	7,69
woningen3_B	woningen [6]	4,50	4,36
woningen3_B	woningen [7]	4,50	4,20

Alle getoonde dB-waarden zijn A-gewogen

## Geluidsbelasting ten gevolge van het verkeer op de Oude Trambaan

Rapport: Resultatentabel  
Model: Wijzigingsgebied LV 2014 Zonder appartementen  
L<sub>Aeq</sub> totaalresultaten voor toetspunten  
Groep: Oude Trambaan  
Groepsreductie: Ja

Naam			
Toetspunt	Omschrijving	Hoogte	Lden
woningen3_B	woningen [8]	4,50	4,51
woningen3_C	woningen [1]	7,50	6,08
woningen3_C	woningen [2]	7,50	10,11
woningen3_C	woningen [3]	7,50	12,06
woningen3_C	woningen [4]	7,50	11,08
woningen3_C	woningen [5]	7,50	12,61
woningen3_C	woningen [6]	7,50	9,33
woningen3_C	woningen [7]	7,50	9,01
woningen3_C	woningen [8]	7,50	10,57
woningen4_A	woningen [1]	1,50	2,99
woningen4_A	woningen [2]	1,50	5,92
woningen4_A	woningen [3]	1,50	6,37
woningen4_A	woningen [4]	1,50	12,68
woningen4_A	woningen [5]	1,50	10,39
woningen4_A	woningen [6]	1,50	3,25
woningen4_A	woningen [7]	1,50	2,81
woningen4_A	woningen [8]	1,50	3,08
woningen4_B	woningen [1]	4,50	5,95
woningen4_B	woningen [2]	4,50	8,12
woningen4_B	woningen [3]	4,50	8,83
woningen4_B	woningen [4]	4,50	13,74
woningen4_B	woningen [5]	4,50	11,52
woningen4_B	woningen [6]	4,50	5,68
woningen4_B	woningen [7]	4,50	5,19
woningen4_B	woningen [8]	4,50	5,45
woningen4_C	woningen [1]	7,50	8,01
woningen4_C	woningen [2]	7,50	10,85
woningen4_C	woningen [3]	7,50	11,04
woningen4_C	woningen [4]	7,50	14,79
woningen4_C	woningen [5]	7,50	13,75
woningen4_C	woningen [6]	7,50	10,47
woningen4_C	woningen [7]	7,50	11,85
woningen4_C	woningen [8]	7,50	9,83
woningen5_A	woningen [1]	1,50	5,07
woningen5_A	woningen [2]	1,50	13,02
woningen5_A	woningen [3]	1,50	5,63
woningen5_A	woningen [4]	1,50	5,91
woningen5_A	woningen [5]	1,50	7,12
woningen5_A	woningen [6]	1,50	5,28
woningen5_A	woningen [7]	1,50	5,59
woningen5_A	woningen [8]	1,50	8,81
woningen5_B	woningen [1]	4,50	7,01
woningen5_B	woningen [2]	4,50	13,98
woningen5_B	woningen [3]	4,50	7,88
woningen5_B	woningen [4]	4,50	8,09
woningen5_B	woningen [5]	4,50	9,88
woningen5_B	woningen [6]	4,50	8,20
woningen5_B	woningen [7]	4,50	8,43
woningen5_B	woningen [8]	4,50	10,34
woningen5_C	woningen [1]	7,50	6,61
woningen5_C	woningen [2]	7,50	14,45
woningen5_C	woningen [3]	7,50	9,35
woningen5_C	woningen [4]	7,50	10,33
woningen5_C	woningen [5]	7,50	16,30
woningen5_C	woningen [6]	7,50	14,69
woningen5_C	woningen [7]	7,50	14,92

Alle getoonde dB-waarden zijn A-gewogen

## Geluidsbelasting ten gevolge van het verkeer op de Oude Trambaan

Rapport: Resultatentabel  
 Model: Wijzigingsgebied LV 2014 Zonder appartementen  
 LAeq totaalresultaten voor toetspunten  
 Groep: Oude Trambaan  
 Groepsreductie: Ja

Naam Toetspunt	Omschrijving	Hoogte	Lden
woningen5_C	woningen [8]	7,50	14,48
woningen6_A	woningen [1]	1,50	1,98
woningen6_A	woningen [2]	1,50	6,69
woningen6_A	woningen [3]	1,50	6,39
woningen6_A	woningen [4]	1,50	6,65
woningen6_A	woningen [5]	1,50	12,42
woningen6_A	woningen [6]	1,50	4,36
woningen6_A	woningen [7]	1,50	4,45
woningen6_A	woningen [8]	1,50	3,86
woningen6_B	woningen [1]	4,50	4,24
woningen6_B	woningen [2]	4,50	8,36
woningen6_B	woningen [3]	4,50	8,02
woningen6_B	woningen [4]	4,50	8,43
woningen6_B	woningen [5]	4,50	13,45
woningen6_B	woningen [6]	4,50	6,97
woningen6_B	woningen [7]	4,50	6,94
woningen6_B	woningen [8]	4,50	6,15
woningen6_C	woningen [1]	7,50	5,60
woningen6_C	woningen [2]	7,50	9,69
woningen6_C	woningen [3]	7,50	9,32
woningen6_C	woningen [4]	7,50	10,69
woningen6_C	woningen [5]	7,50	15,09
woningen6_C	woningen [6]	7,50	11,79
woningen6_C	woningen [7]	7,50	11,54
woningen6_C	woningen [8]	7,50	10,43
woningen7_A	woningen [1]	1,50	-1,56
woningen7_A	woningen [2]	1,50	6,23
woningen7_A	woningen [3]	1,50	6,51
woningen7_A	woningen [4]	1,50	6,30
woningen7_A	woningen [5]	1,50	14,63
woningen7_A	woningen [6]	1,50	13,32
woningen7_A	woningen [7]	1,50	14,01
woningen7_A	woningen [8]	1,50	12,38
woningen7_B	woningen [1]	4,50	0,68
woningen7_B	woningen [2]	4,50	8,00
woningen7_B	woningen [3]	4,50	8,32
woningen7_B	woningen [4]	4,50	8,03
woningen7_B	woningen [5]	4,50	15,72
woningen7_B	woningen [6]	4,50	14,22
woningen7_B	woningen [7]	4,50	14,86
woningen7_B	woningen [8]	4,50	13,30
woningen7_C	woningen [1]	7,50	--
woningen7_C	woningen [2]	7,50	7,61
woningen7_C	woningen [3]	7,50	8,81
woningen7_C	woningen [4]	7,50	7,98
woningen7_C	woningen [5]	7,50	17,46
woningen7_C	woningen [6]	7,50	17,23
woningen7_C	woningen [7]	7,50	17,28
woningen7_C	woningen [8]	7,50	15,39
woningen8_A	woningen [1]	1,50	9,69
woningen8_A	woningen [2]	1,50	5,33
woningen8_A	woningen [3]	1,50	5,12
woningen8_A	woningen [4]	1,50	5,47
woningen8_A	woningen [5]	1,50	7,18
woningen8_A	woningen [6]	1,50	3,10
woningen8_A	woningen [7]	1,50	3,33

Alle getoonde dB-waarden zijn A-gewogen

## Geluidsbelasting ten gevolge van het verkeer op de Oude Trambaan

Rapport: Resultatentabel  
Model: Wijzigingsgebied LV 2014 Zonder appartementen  
L<sub>Aeq</sub> totaalresultaten voor toetspunten  
Groep: Oude Trambaan  
Groepsreductie: Ja

Naam			
Toetspunt	Omschrijving	Hoogte	Lden
woningen8_A	woningen [8]	1,50	1,59
woningen8_B	woningen [1]	4,50	10,64
woningen8_B	woningen [2]	4,50	7,50
woningen8_B	woningen [3]	4,50	7,24
woningen8_B	woningen [4]	4,50	7,49
woningen8_B	woningen [5]	4,50	9,69
woningen8_B	woningen [6]	4,50	5,85
woningen8_B	woningen [7]	4,50	6,02
woningen8_B	woningen [8]	4,50	4,17
woningen8_C	woningen [1]	7,50	12,15
woningen8_C	woningen [2]	7,50	11,05
woningen8_C	woningen [3]	7,50	10,70
woningen8_C	woningen [4]	7,50	10,87
woningen8_C	woningen [5]	7,50	14,34
woningen8_C	woningen [6]	7,50	10,86
woningen8_C	woningen [7]	7,50	11,06
woningen8_C	woningen [8]	7,50	10,45
woningen9_A	woningen [1]	1,50	0,74
woningen9_A	woningen [2]	1,50	5,27
woningen9_A	woningen [3]	1,50	5,88
woningen9_A	woningen [4]	1,50	5,58
woningen9_A	woningen [5]	1,50	13,88
woningen9_A	woningen [6]	1,50	4,43
woningen9_A	woningen [7]	1,50	4,60
woningen9_A	woningen [8]	1,50	5,09
woningen9_B	woningen [1]	4,50	2,92
woningen9_B	woningen [2]	4,50	7,45
woningen9_B	woningen [3]	4,50	8,07
woningen9_B	woningen [4]	4,50	7,84
woningen9_B	woningen [5]	4,50	14,82
woningen9_B	woningen [6]	4,50	7,25
woningen9_B	woningen [7]	4,50	7,36
woningen9_B	woningen [8]	4,50	7,89
woningen9_C	woningen [1]	7,50	4,07
woningen9_C	woningen [2]	7,50	10,06
woningen9_C	woningen [3]	7,50	10,53
woningen9_C	woningen [4]	7,50	10,29
woningen9_C	woningen [5]	7,50	16,90
woningen9_C	woningen [6]	7,50	15,38
woningen9_C	woningen [7]	7,50	14,21
woningen9_C	woningen [8]	7,50	15,76

Alle getoonde dB-waarden zijn A-gewogen



## **Bijlage 3    Rekenresultaten gezoneerde wegen wijzigings- plan met appartementen**



## Geluidsbelasting ten gevolge van het verkeer op de A29

Rapport: Resultatentabel  
Model: Wijzigingsgebied LV 2014 met appartementen  
L<sub>Aeq</sub> totaalresultaten voor toetspunten  
Groep: A29  
Groepsreductie: Ja

Naam			
Toetspunt	Omschrijving	Hoogte	Lden
woningenl_A	woningen [1]	1,50	46,75
woningenl_A	woningen [10]	1,50	43,38
woningenl_A	woningen [11]	1,50	39,21
woningenl_A	woningen [12]	1,50	44,29
woningenl_A	woningen [13]	1,50	44,91
woningenl_A	woningen [14]	1,50	45,02
woningenl_A	woningen [15]	1,50	45,06
woningenl_A	woningen [16]	1,50	45,43
woningenl_A	woningen [17]	1,50	44,92
woningenl_A	woningen [18]	1,50	45,73
woningenl_A	woningen [19]	1,50	44,85
woningenl_A	woningen [2]	1,50	46,16
woningenl_A	woningen [20]	1,50	45,45
woningenl_A	woningen [21]	1,50	49,00
woningenl_A	woningen [3]	1,50	45,36
woningenl_A	woningen [4]	1,50	43,97
woningenl_A	woningen [5]	1,50	45,18
woningenl_A	woningen [6]	1,50	44,12
woningenl_A	woningen [7]	1,50	44,76
woningenl_A	woningen [8]	1,50	37,35
woningenl_A	woningen [9]	1,50	42,93
woningenl_B	woningen [1]	4,50	48,76
woningenl_B	woningen [10]	4,50	46,40
woningenl_B	woningen [11]	4,50	43,60
woningenl_B	woningen [12]	4,50	46,76
woningenl_B	woningen [13]	4,50	46,77
woningenl_B	woningen [14]	4,50	47,25
woningenl_B	woningen [15]	4,50	47,16
woningenl_B	woningen [16]	4,50	47,74
woningenl_B	woningen [17]	4,50	46,94
woningenl_B	woningen [18]	4,50	47,84
woningenl_B	woningen [19]	4,50	46,72
woningenl_B	woningen [2]	4,50	48,05
woningenl_B	woningen [20]	4,50	47,21
woningenl_B	woningen [21]	4,50	50,57
woningenl_B	woningen [3]	4,50	47,26
woningenl_B	woningen [4]	4,50	46,30
woningenl_B	woningen [5]	4,50	47,47
woningenl_B	woningen [6]	4,50	46,90
woningenl_B	woningen [7]	4,50	47,42
woningenl_B	woningen [8]	4,50	39,95
woningenl_B	woningen [9]	4,50	45,99
woningenl_C	woningen [1]	7,50	46,27
woningenl_C	woningen [10]	7,50	44,29
woningenl_C	woningen [11]	7,50	48,86
woningenl_C	woningen [12]	7,50	51,49
woningenl_C	woningen [13]	7,50	51,35
woningenl_C	woningen [14]	7,50	51,60
woningenl_C	woningen [15]	7,50	51,39
woningenl_C	woningen [16]	7,50	52,02
woningenl_C	woningen [17]	7,50	51,23
woningenl_C	woningen [18]	7,50	51,99
woningenl_C	woningen [19]	7,50	51,41
woningenl_C	woningen [2]	7,50	45,34
woningenl_C	woningen [20]	7,50	51,47
woningenl_C	woningen [21]	7,50	51,32

Alle getoonde dB-waarden zijn A-gewogen

## Geluidsbelasting ten gevolge van het verkeer op de A29

Rapport: Resultatentabel  
Model: Wijzigingsgebied LV 2014 met appartementen  
L<sub>Aeq</sub> totaalresultaten voor toetspunten  
Groep: A29  
Groepsreductie: Ja

Naam			
Toetspunt	Omschrijving	Hoogte	Lden
woningen1_C	woningen [3]	7,50	45,70
woningen1_C	woningen [4]	7,50	44,89
woningen1_C	woningen [5]	7,50	45,64
woningen1_C	woningen [6]	7,50	44,90
woningen1_C	woningen [7]	7,50	45,26
woningen1_C	woningen [8]	7,50	40,45
woningen1_C	woningen [9]	7,50	43,55
woningen10_A	woningen [1]	1,50	41,71
woningen10_A	woningen [2]	1,50	41,71
woningen10_A	woningen [3]	1,50	42,30
woningen10_A	woningen [4]	1,50	40,58
woningen10_A	woningen [5]	1,50	40,25
woningen10_A	woningen [6]	1,50	40,61
woningen10_A	woningen [7]	1,50	38,74
woningen10_A	woningen [8]	1,50	40,53
woningen10_B	woningen [1]	4,50	44,16
woningen10_B	woningen [2]	4,50	44,06
woningen10_B	woningen [3]	4,50	44,38
woningen10_B	woningen [4]	4,50	43,38
woningen10_B	woningen [5]	4,50	44,44
woningen10_B	woningen [6]	4,50	44,77
woningen10_B	woningen [7]	4,50	42,46
woningen10_B	woningen [8]	4,50	45,12
woningen10_C	woningen [1]	7,50	48,45
woningen10_C	woningen [2]	7,50	48,44
woningen10_C	woningen [3]	7,50	48,07
woningen10_C	woningen [4]	7,50	46,93
woningen10_C	woningen [5]	7,50	50,98
woningen10_C	woningen [6]	7,50	51,36
woningen10_C	woningen [7]	7,50	48,78
woningen10_C	woningen [8]	7,50	50,64
woningen11_A	woningen [1]	1,50	39,40
woningen11_A	woningen [2]	1,50	38,39
woningen11_A	woningen [3]	1,50	38,44
woningen11_A	woningen [4]	1,50	39,05
woningen11_A	woningen [5]	1,50	41,32
woningen11_A	woningen [6]	1,50	42,42
woningen11_A	woningen [7]	1,50	42,40
woningen11_A	woningen [8]	1,50	39,81
woningen11_B	woningen [1]	4,50	43,36
woningen11_B	woningen [2]	4,50	42,64
woningen11_B	woningen [3]	4,50	42,19
woningen11_B	woningen [4]	4,50	43,36
woningen11_B	woningen [5]	4,50	45,07
woningen11_B	woningen [6]	4,50	44,63
woningen11_B	woningen [7]	4,50	44,54
woningen11_B	woningen [8]	4,50	43,64
woningen11_C	woningen [1]	7,50	49,23
woningen11_C	woningen [2]	7,50	47,96
woningen11_C	woningen [3]	7,50	48,73
woningen11_C	woningen [4]	7,50	47,91
woningen11_C	woningen [5]	7,50	49,90
woningen11_C	woningen [6]	7,50	49,57
woningen11_C	woningen [7]	7,50	49,98
woningen11_C	woningen [8]	7,50	49,95
woningen12_A	woningen [1]	1,50	39,55

Alle getoonde dB-waarden zijn A-gewogen

## Geluidsbelasting ten gevolge van het verkeer op de A29

Rapport: Resultatentabel  
Model: Wijzigingsgebied LV 2014 met appartementen  
L<sub>Aeq</sub> totaalresultaten voor toetspunten  
Groep: A29  
Groepsreductie: Ja

Naam			
Toetspunt	Omschrijving	Hoogte	Lden
woningen12_A	woningen [2]	1,50	41,69
woningen12_A	woningen [3]	1,50	39,65
woningen12_A	woningen [4]	1,50	42,20
woningen12_A	woningen [5]	1,50	40,05
woningen12_A	woningen [6]	1,50	39,68
woningen12_A	woningen [7]	1,50	39,68
woningen12_A	woningen [8]	1,50	39,43
woningen12_B	woningen [1]	4,50	43,20
woningen12_B	woningen [2]	4,50	44,80
woningen12_B	woningen [3]	4,50	43,39
woningen12_B	woningen [4]	4,50	45,37
woningen12_B	woningen [5]	4,50	44,14
woningen12_B	woningen [6]	4,50	43,34
woningen12_B	woningen [7]	4,50	43,45
woningen12_B	woningen [8]	4,50	43,06
woningen12_C	woningen [1]	7,50	49,62
woningen12_C	woningen [2]	7,50	47,44
woningen12_C	woningen [3]	7,50	46,39
woningen12_C	woningen [4]	7,50	47,79
woningen12_C	woningen [5]	7,50	49,55
woningen12_C	woningen [6]	7,50	50,26
woningen12_C	woningen [7]	7,50	50,14
woningen12_C	woningen [8]	7,50	49,54
woningen13_A	woningen [1]	1,50	39,16
woningen13_A	woningen [2]	1,50	39,02
woningen13_A	woningen [3]	1,50	39,16
woningen13_A	woningen [4]	1,50	39,78
woningen13_A	woningen [5]	1,50	41,07
woningen13_A	woningen [6]	1,50	39,07
woningen13_A	woningen [7]	1,50	39,00
woningen13_A	woningen [8]	1,50	39,27
woningen13_B	woningen [1]	4,50	42,75
woningen13_B	woningen [2]	4,50	43,29
woningen13_B	woningen [3]	4,50	43,91
woningen13_B	woningen [4]	4,50	43,55
woningen13_B	woningen [5]	4,50	44,29
woningen13_B	woningen [6]	4,50	42,97
woningen13_B	woningen [7]	4,50	42,98
woningen13_B	woningen [8]	4,50	42,87
woningen13_C	woningen [1]	7,50	46,03
woningen13_C	woningen [2]	7,50	47,25
woningen13_C	woningen [3]	7,50	48,14
woningen13_C	woningen [4]	7,50	47,23
woningen13_C	woningen [5]	7,50	49,24
woningen13_C	woningen [6]	7,50	49,71
woningen13_C	woningen [7]	7,50	49,20
woningen13_C	woningen [8]	7,50	49,82
woningen14_A	woningen [1]	1,50	39,05
woningen14_A	woningen [2]	1,50	43,19
woningen14_A	woningen [3]	1,50	43,03
woningen14_A	woningen [4]	1,50	42,91
woningen14_A	woningen [5]	1,50	42,28
woningen14_A	woningen [6]	1,50	40,22
woningen14_A	woningen [7]	1,50	40,83
woningen14_A	woningen [8]	1,50	40,29
woningen14_B	woningen [1]	4,50	43,52

Alle getoonde dB-waarden zijn A-gewogen

## Geluidsbelasting ten gevolge van het verkeer op de A29

Rapport: Resultatentabel  
Model: Wijzigingsgebied LV 2014 met appartementen  
L<sub>Aeq</sub> totaalresultaten voor toetspunten  
Groep: A29  
Groepsreductie: Ja

Naam			
Toetspunt	Omschrijving	Hoogte	Lden
woningen14_B	woningen [2]	4,50	45,84
woningen14_B	woningen [3]	4,50	46,10
woningen14_B	woningen [4]	4,50	45,65
woningen14_B	woningen [5]	4,50	46,02
woningen14_B	woningen [6]	4,50	44,94
woningen14_B	woningen [7]	4,50	45,07
woningen14_B	woningen [8]	4,50	44,47
woningen14_C	woningen [1]	7,50	47,87
woningen14_C	woningen [2]	7,50	47,47
woningen14_C	woningen [3]	7,50	47,17
woningen14_C	woningen [4]	7,50	47,46
woningen14_C	woningen [5]	7,50	50,46
woningen14_C	woningen [6]	7,50	50,22
woningen14_C	woningen [7]	7,50	50,51
woningen14_C	woningen [8]	7,50	49,55
woningen15_A	woningen [1]	1,50	42,00
woningen15_A	woningen [10]	1,50	41,41
woningen15_A	woningen [11]	1,50	39,65
woningen15_A	woningen [12]	1,50	41,61
woningen15_A	woningen [13]	1,50	39,38
woningen15_A	woningen [14]	1,50	41,45
woningen15_A	woningen [15]	1,50	42,48
woningen15_A	woningen [16]	1,50	47,09
woningen15_A	woningen [2]	1,50	41,37
woningen15_A	woningen [3]	1,50	42,26
woningen15_A	woningen [4]	1,50	44,46
woningen15_A	woningen [5]	1,50	42,83
woningen15_A	woningen [6]	1,50	45,64
woningen15_A	woningen [7]	1,50	42,18
woningen15_A	woningen [8]	1,50	39,64
woningen15_A	woningen [9]	1,50	38,92
woningen15_B	woningen [1]	4,50	47,02
woningen15_B	woningen [10]	4,50	44,99
woningen15_B	woningen [11]	4,50	43,57
woningen15_B	woningen [12]	4,50	45,12
woningen15_B	woningen [13]	4,50	43,12
woningen15_B	woningen [14]	4,50	44,97
woningen15_B	woningen [15]	4,50	45,14
woningen15_B	woningen [16]	4,50	49,17
woningen15_B	woningen [2]	4,50	45,11
woningen15_B	woningen [3]	4,50	47,85
woningen15_B	woningen [4]	4,50	47,53
woningen15_B	woningen [5]	4,50	47,56
woningen15_B	woningen [6]	4,50	48,43
woningen15_B	woningen [7]	4,50	45,66
woningen15_B	woningen [8]	4,50	43,21
woningen15_B	woningen [9]	4,50	42,87
woningen15_C	woningen [1]	7,50	51,49
woningen15_C	woningen [10]	7,50	49,52
woningen15_C	woningen [11]	7,50	49,00
woningen15_C	woningen [12]	7,50	49,93
woningen15_C	woningen [13]	7,50	48,10
woningen15_C	woningen [14]	7,50	50,14
woningen15_C	woningen [15]	7,50	48,79
woningen15_C	woningen [16]	7,50	52,20
woningen15_C	woningen [2]	7,50	51,28

Alle getoonde dB-waarden zijn A-gewogen

## Geluidsbelasting ten gevolge van het verkeer op de A29

Rapport: Resultatentabel  
Model: Wijzigingsgebied LV 2014 met appartementen  
L<sub>Aeq</sub> totaalresultaten voor toetspunten  
Groep: A29  
Groepsreductie: Ja

Naam			
Toetspunt	Omschrijving	Hoogte	Lden
woningen15_C	woningen [3]	7,50	51,59
woningen15_C	woningen [4]	7,50	52,22
woningen15_C	woningen [5]	7,50	51,27
woningen15_C	woningen [6]	7,50	52,40
woningen15_C	woningen [7]	7,50	49,85
woningen15_C	woningen [8]	7,50	49,37
woningen15_C	woningen [9]	7,50	48,62
woningen16_A	woningen [1]	1,50	40,88
woningen16_A	woningen [2]	1,50	38,10
woningen16_A	woningen [3]	1,50	38,28
woningen16_A	woningen [4]	1,50	39,76
woningen16_A	woningen [5]	1,50	46,10
woningen16_A	woningen [6]	1,50	39,85
woningen16_A	woningen [7]	1,50	42,55
woningen16_A	woningen [8]	1,50	39,89
woningen16_B	woningen [1]	4,50	44,07
woningen16_B	woningen [2]	4,50	42,49
woningen16_B	woningen [3]	4,50	42,83
woningen16_B	woningen [4]	4,50	43,21
woningen16_B	woningen [5]	4,50	47,53
woningen16_B	woningen [6]	4,50	43,73
woningen16_B	woningen [7]	4,50	45,64
woningen16_B	woningen [8]	4,50	44,16
woningen16_C	woningen [1]	7,50	48,80
woningen16_C	woningen [2]	7,50	48,03
woningen16_C	woningen [3]	7,50	48,44
woningen16_C	woningen [4]	7,50	47,06
woningen16_C	woningen [5]	7,50	50,50
woningen16_C	woningen [6]	7,50	49,81
woningen16_C	woningen [7]	7,50	50,71
woningen16_C	woningen [8]	7,50	49,44
woningen17_A	woningen [1]	1,50	40,13
woningen17_A	woningen [2]	1,50	40,70
woningen17_A	woningen [3]	1,50	40,38
woningen17_A	woningen [4]	1,50	41,04
woningen17_A	woningen [5]	1,50	42,72
woningen17_A	woningen [6]	1,50	42,78
woningen17_A	woningen [7]	1,50	42,25
woningen17_A	woningen [8]	1,50	44,97
woningen17_B	woningen [1]	4,50	44,46
woningen17_B	woningen [2]	4,50	45,21
woningen17_B	woningen [3]	4,50	44,43
woningen17_B	woningen [4]	4,50	44,41
woningen17_B	woningen [5]	4,50	45,35
woningen17_B	woningen [6]	4,50	45,45
woningen17_B	woningen [7]	4,50	45,13
woningen17_B	woningen [8]	4,50	46,59
woningen17_C	woningen [1]	7,50	50,36
woningen17_C	woningen [2]	7,50	51,19
woningen17_C	woningen [3]	7,50	50,70
woningen17_C	woningen [4]	7,50	50,10
woningen17_C	woningen [5]	7,50	46,02
woningen17_C	woningen [6]	7,50	46,30
woningen17_C	woningen [7]	7,50	45,71
woningen17_C	woningen [8]	7,50	49,90
woningen18_A	woningen [1]	1,50	44,39

Alle getoonde dB-waarden zijn A-gewogen

## Geluidsbelasting ten gevolge van het verkeer op de A29

Rapport: Resultatentabel  
Model: Wijzigingsgebied LV 2014 met appartementen  
L<sub>Aeq</sub> totaalresultaten voor toetspunten  
Groep: A29  
Groepsreductie: Ja

Naam			
Toetspunt	Omschrijving	Hoogte	Lden
woningen18_A	woningen [10]	1,50	41,31
woningen18_A	woningen [11]	1,50	42,62
woningen18_A	woningen [12]	1,50	40,62
woningen18_A	woningen [13]	1,50	43,10
woningen18_A	woningen [14]	1,50	41,76
woningen18_A	woningen [15]	1,50	44,09
woningen18_A	woningen [16]	1,50	44,78
woningen18_A	woningen [2]	1,50	44,93
woningen18_A	woningen [3]	1,50	43,94
woningen18_A	woningen [4]	1,50	46,74
woningen18_A	woningen [5]	1,50	44,89
woningen18_A	woningen [6]	1,50	47,27
woningen18_A	woningen [7]	1,50	46,53
woningen18_A	woningen [8]	1,50	47,45
woningen18_A	woningen [9]	1,50	41,79
woningen18_B	woningen [1]	4,50	47,58
woningen18_B	woningen [10]	4,50	44,15
woningen18_B	woningen [11]	4,50	46,21
woningen18_B	woningen [12]	4,50	43,36
woningen18_B	woningen [13]	4,50	47,45
woningen18_B	woningen [14]	4,50	44,32
woningen18_B	woningen [15]	4,50	48,76
woningen18_B	woningen [16]	4,50	50,43
woningen18_B	woningen [2]	4,50	47,82
woningen18_B	woningen [3]	4,50	47,18
woningen18_B	woningen [4]	4,50	48,62
woningen18_B	woningen [5]	4,50	47,68
woningen18_B	woningen [6]	4,50	49,93
woningen18_B	woningen [7]	4,50	48,85
woningen18_B	woningen [8]	4,50	49,11
woningen18_B	woningen [9]	4,50	45,27
woningen18_C	woningen [1]	7,50	52,51
woningen18_C	woningen [10]	7,50	48,77
woningen18_C	woningen [11]	7,50	49,24
woningen18_C	woningen [12]	7,50	48,87
woningen18_C	woningen [13]	7,50	50,07
woningen18_C	woningen [14]	7,50	48,44
woningen18_C	woningen [15]	7,50	51,11
woningen18_C	woningen [16]	7,50	53,37
woningen18_C	woningen [2]	7,50	52,70
woningen18_C	woningen [3]	7,50	51,92
woningen18_C	woningen [4]	7,50	53,16
woningen18_C	woningen [5]	7,50	52,21
woningen18_C	woningen [6]	7,50	53,97
woningen18_C	woningen [7]	7,50	52,35
woningen18_C	woningen [8]	7,50	52,40
woningen18_C	woningen [9]	7,50	48,78
woningen19_A	woningen [1]	1,50	46,00
woningen19_A	woningen [2]	1,50	40,00
woningen19_A	woningen [3]	1,50	41,31
woningen19_A	woningen [4]	1,50	39,97
woningen19_A	woningen [5]	1,50	43,36
woningen19_A	woningen [6]	1,50	40,40
woningen19_A	woningen [7]	1,50	41,44
woningen19_A	woningen [8]	1,50	41,88
woningen19_B	woningen [1]	4,50	47,83

Alle getoonde dB-waarden zijn A-gewogen

## Geluidsbelasting ten gevolge van het verkeer op de A29

Rapport: Resultatentabel  
Model: Wijzigingsgebied LV 2014 met appartementen  
L<sub>Aeq</sub> totaalresultaten voor toetspunten  
Groep: A29  
Groepsreductie: Ja

Naam			
Toetspunt	Omschrijving	Hoogte	Lden
woningen19_B	woningen [2]	4,50	44,49
woningen19_B	woningen [3]	4,50	45,14
woningen19_B	woningen [4]	4,50	43,36
woningen19_B	woningen [5]	4,50	47,23
woningen19_B	woningen [6]	4,50	44,46
woningen19_B	woningen [7]	4,50	45,77
woningen19_B	woningen [8]	4,50	45,21
woningen19_C	woningen [1]	7,50	51,51
woningen19_C	woningen [2]	7,50	48,46
woningen19_C	woningen [3]	7,50	48,10
woningen19_C	woningen [4]	7,50	47,14
woningen19_C	woningen [5]	7,50	49,27
woningen19_C	woningen [6]	7,50	50,84
woningen19_C	woningen [7]	7,50	50,61
woningen19_C	woningen [8]	7,50	51,61
woningen2_A	woningen [1]	1,50	41,80
woningen2_A	woningen [10]	1,50	44,47
woningen2_A	woningen [11]	1,50	45,00
woningen2_A	woningen [12]	1,50	41,61
woningen2_A	woningen [13]	1,50	40,62
woningen2_A	woningen [14]	1,50	40,91
woningen2_A	woningen [15]	1,50	40,47
woningen2_A	woningen [16]	1,50	41,98
woningen2_A	woningen [17]	1,50	39,18
woningen2_A	woningen [18]	1,50	42,20
woningen2_A	woningen [19]	1,50	42,44
woningen2_A	woningen [2]	1,50	42,81
woningen2_A	woningen [20]	1,50	42,29
woningen2_A	woningen [21]	1,50	43,09
woningen2_A	woningen [22]	1,50	42,00
woningen2_A	woningen [3]	1,50	40,31
woningen2_A	woningen [4]	1,50	42,49
woningen2_A	woningen [5]	1,50	43,95
woningen2_A	woningen [6]	1,50	44,14
woningen2_A	woningen [7]	1,50	40,10
woningen2_A	woningen [8]	1,50	44,41
woningen2_A	woningen [9]	1,50	43,77
woningen2_B	woningen [1]	4,50	45,60
woningen2_B	woningen [10]	4,50	48,71
woningen2_B	woningen [11]	4,50	48,95
woningen2_B	woningen [12]	4,50	46,04
woningen2_B	woningen [13]	4,50	43,89
woningen2_B	woningen [14]	4,50	44,31
woningen2_B	woningen [15]	4,50	44,70
woningen2_B	woningen [16]	4,50	45,74
woningen2_B	woningen [17]	4,50	43,45
woningen2_B	woningen [18]	4,50	44,42
woningen2_B	woningen [19]	4,50	45,61
woningen2_B	woningen [2]	4,50	47,19
woningen2_B	woningen [20]	4,50	44,51
woningen2_B	woningen [21]	4,50	45,85
woningen2_B	woningen [22]	4,50	44,97
woningen2_B	woningen [3]	4,50	45,60
woningen2_B	woningen [4]	4,50	47,17
woningen2_B	woningen [5]	4,50	48,07
woningen2_B	woningen [6]	4,50	48,66

Alle getoonde dB-waarden zijn A-gewogen

## Geluidsbelasting ten gevolge van het verkeer op de A29

Rapport: Resultatentabel  
 Model: Wijzigingsgebied LV 2014 met appartementen  
 LAeq totaalresultaten voor toetspunten  
 Groep: A29  
 Groepsreductie: Ja

Naam	Omschrijving	Hoogte	Lden
woningen2_B	woningen [7]	4,50	45,25
woningen2_B	woningen [8]	4,50	48,92
woningen2_B	woningen [9]	4,50	48,54
woningen2_C	woningen [1]	7,50	43,34
woningen2_C	woningen [10]	7,50	43,01
woningen2_C	woningen [11]	7,50	43,49
woningen2_C	woningen [12]	7,50	45,83
woningen2_C	woningen [13]	7,50	46,94
woningen2_C	woningen [14]	7,50	46,44
woningen2_C	woningen [15]	7,50	49,26
woningen2_C	woningen [16]	7,50	49,85
woningen2_C	woningen [17]	7,50	48,93
woningen2_C	woningen [18]	7,50	48,55
woningen2_C	woningen [19]	7,50	50,35
woningen2_C	woningen [2]	7,50	43,46
woningen2_C	woningen [20]	7,50	49,34
woningen2_C	woningen [21]	7,50	50,80
woningen2_C	woningen [22]	7,50	46,77
woningen2_C	woningen [3]	7,50	39,29
woningen2_C	woningen [4]	7,50	42,37
woningen2_C	woningen [5]	7,50	43,02
woningen2_C	woningen [6]	7,50	43,44
woningen2_C	woningen [7]	7,50	40,16
woningen2_C	woningen [8]	7,50	42,63
woningen2_C	woningen [9]	7,50	42,98
woningen20_A	woningen [1]	1,50	43,98
woningen20_A	woningen [2]	1,50	41,94
woningen20_A	woningen [3]	1,50	41,38
woningen20_A	woningen [4]	1,50	41,28
woningen20_A	woningen [5]	1,50	42,44
woningen20_A	woningen [6]	1,50	42,15
woningen20_A	woningen [7]	1,50	42,56
woningen20_A	woningen [8]	1,50	42,55
woningen20_B	woningen [1]	4,50	46,50
woningen20_B	woningen [2]	4,50	44,75
woningen20_B	woningen [3]	4,50	44,39
woningen20_B	woningen [4]	4,50	44,26
woningen20_B	woningen [5]	4,50	46,09
woningen20_B	woningen [6]	4,50	46,99
woningen20_B	woningen [7]	4,50	47,57
woningen20_B	woningen [8]	4,50	45,97
woningen20_C	woningen [1]	7,50	50,66
woningen20_C	woningen [2]	7,50	44,02
woningen20_C	woningen [3]	7,50	43,85
woningen20_C	woningen [4]	7,50	43,38
woningen20_C	woningen [5]	7,50	49,26
woningen20_C	woningen [6]	7,50	51,57
woningen20_C	woningen [7]	7,50	51,44
woningen20_C	woningen [8]	7,50	51,48
woningen22_A	woningen [1]	1,50	41,19
woningen22_A	woningen [2]	1,50	40,49
woningen22_A	woningen [3]	1,50	41,78
woningen22_A	woningen [4]	1,50	40,07
woningen22_A	woningen [5]	1,50	45,56
woningen22_A	woningen [6]	1,50	45,83
woningen22_A	woningen [7]	1,50	46,93

Alle getoonde dB-waarden zijn A-gewogen



## Geluidsbelasting ten gevolge van het verkeer op de A29

Rapport: Resultatentabel  
Model: Wijzigingsgebied LV 2014 met appartementen  
L<sub>Aeq</sub> totaalresultaten voor toetspunten  
Groep: A29  
Groepsreductie: Ja

Naam			
Toetspunt	Omschrijving	Hoogte	Lden
woningen22_A	woningen [8]	1,50	45,19
woningen22_B	woningen [1]	4,50	44,30
woningen22_B	woningen [2]	4,50	45,10
woningen22_B	woningen [3]	4,50	45,58
woningen22_B	woningen [4]	4,50	43,76
woningen22_B	woningen [5]	4,50	49,29
woningen22_B	woningen [6]	4,50	50,49
woningen22_B	woningen [7]	4,50	51,11
woningen22_B	woningen [8]	4,50	49,83
woningen22_C	woningen [1]	7,50	49,05
woningen22_C	woningen [2]	7,50	48,15
woningen22_C	woningen [3]	7,50	48,02
woningen22_C	woningen [4]	7,50	47,13
woningen22_C	woningen [5]	7,50	50,93
woningen22_C	woningen [6]	7,50	53,27
woningen22_C	woningen [7]	7,50	53,92
woningen22_C	woningen [8]	7,50	52,79
woningen23_A	woningen [1]	1,50	40,78
woningen23_A	woningen [2]	1,50	41,91
woningen23_A	woningen [3]	1,50	41,71
woningen23_A	woningen [4]	1,50	41,68
woningen23_A	woningen [5]	1,50	43,38
woningen23_A	woningen [6]	1,50	43,93
woningen23_A	woningen [7]	1,50	44,05
woningen23_A	woningen [8]	1,50	42,83
woningen23_B	woningen [1]	4,50	44,02
woningen23_B	woningen [2]	4,50	44,25
woningen23_B	woningen [3]	4,50	44,34
woningen23_B	woningen [4]	4,50	44,37
woningen23_B	woningen [5]	4,50	48,23
woningen23_B	woningen [6]	4,50	47,86
woningen23_B	woningen [7]	4,50	48,52
woningen23_B	woningen [8]	4,50	46,29
woningen23_C	woningen [1]	7,50	49,67
woningen23_C	woningen [2]	7,50	43,02
woningen23_C	woningen [3]	7,50	42,94
woningen23_C	woningen [4]	7,50	43,26
woningen23_C	woningen [5]	7,50	49,69
woningen23_C	woningen [6]	7,50	51,21
woningen23_C	woningen [7]	7,50	51,58
woningen23_C	woningen [8]	7,50	50,47
woningen3_A	woningen [1]	1,50	45,52
woningen3_A	woningen [2]	1,50	38,51
woningen3_A	woningen [3]	1,50	38,43
woningen3_A	woningen [4]	1,50	38,95
woningen3_A	woningen [5]	1,50	39,70
woningen3_A	woningen [6]	1,50	43,81
woningen3_A	woningen [7]	1,50	42,73
woningen3_A	woningen [8]	1,50	44,34
woningen3_B	woningen [1]	4,50	48,05
woningen3_B	woningen [2]	4,50	41,85
woningen3_B	woningen [3]	4,50	41,92
woningen3_B	woningen [4]	4,50	42,25
woningen3_B	woningen [5]	4,50	43,59
woningen3_B	woningen [6]	4,50	46,25
woningen3_B	woningen [7]	4,50	45,07

Alle getoonde dB-waarden zijn A-gewogen

## Geluidsbelasting ten gevolge van het verkeer op de A29

Rapport: Resultatentabel  
Model: Wijzigingsgebied LV 2014 met appartementen  
L<sub>Aeq</sub> totaalresultaten voor toetspunten  
Groep: A29  
Groepsreductie: Ja

Naam			
Toetspunt	Omschrijving	Hoogte	Lden
woningen3_B	woningen [8]	4,50	46,84
woningen3_C	woningen [1]	7,50	47,26
woningen3_C	woningen [2]	7,50	47,84
woningen3_C	woningen [3]	7,50	48,13
woningen3_C	woningen [4]	7,50	48,37
woningen3_C	woningen [5]	7,50	50,46
woningen3_C	woningen [6]	7,50	47,81
woningen3_C	woningen [7]	7,50	47,69
woningen3_C	woningen [8]	7,50	48,05
woningen4_A	woningen [1]	1,50	43,94
woningen4_A	woningen [2]	1,50	38,50
woningen4_A	woningen [3]	1,50	38,29
woningen4_A	woningen [4]	1,50	38,38
woningen4_A	woningen [5]	1,50	38,49
woningen4_A	woningen [6]	1,50	43,23
woningen4_A	woningen [7]	1,50	42,28
woningen4_A	woningen [8]	1,50	43,74
woningen4_B	woningen [1]	4,50	45,83
woningen4_B	woningen [2]	4,50	42,71
woningen4_B	woningen [3]	4,50	42,67
woningen4_B	woningen [4]	4,50	42,70
woningen4_B	woningen [5]	4,50	42,75
woningen4_B	woningen [6]	4,50	46,88
woningen4_B	woningen [7]	4,50	45,39
woningen4_B	woningen [8]	4,50	46,05
woningen4_C	woningen [1]	7,50	47,27
woningen4_C	woningen [2]	7,50	49,30
woningen4_C	woningen [3]	7,50	49,18
woningen4_C	woningen [4]	7,50	48,98
woningen4_C	woningen [5]	7,50	49,57
woningen4_C	woningen [6]	7,50	48,43
woningen4_C	woningen [7]	7,50	48,51
woningen4_C	woningen [8]	7,50	48,27
woningen5_A	woningen [1]	1,50	42,85
woningen5_A	woningen [2]	1,50	37,76
woningen5_A	woningen [3]	1,50	37,80
woningen5_A	woningen [4]	1,50	38,38
woningen5_A	woningen [5]	1,50	39,19
woningen5_A	woningen [6]	1,50	39,29
woningen5_A	woningen [7]	1,50	39,48
woningen5_A	woningen [8]	1,50	39,20
woningen5_B	woningen [1]	4,50	44,54
woningen5_B	woningen [2]	4,50	42,77
woningen5_B	woningen [3]	4,50	42,46
woningen5_B	woningen [4]	4,50	44,45
woningen5_B	woningen [5]	4,50	43,77
woningen5_B	woningen [6]	4,50	43,16
woningen5_B	woningen [7]	4,50	43,30
woningen5_B	woningen [8]	4,50	43,14
woningen5_C	woningen [1]	7,50	48,39
woningen5_C	woningen [2]	7,50	46,86
woningen5_C	woningen [3]	7,50	47,11
woningen5_C	woningen [4]	7,50	47,32
woningen5_C	woningen [5]	7,50	50,08
woningen5_C	woningen [6]	7,50	49,64
woningen5_C	woningen [7]	7,50	49,83

Alle getoonde dB-waarden zijn A-gewogen

## Geluidsbelasting ten gevolge van het verkeer op de A29

Rapport: Resultatentabel  
Model: Wijzigingsgebied LV 2014 met appartementen  
L<sub>Aeq</sub> totaalresultaten voor toetspunten  
Groep: A29  
Groepsreductie: Ja

Naam Toetspunt	Omschrijving	Hoogte	Lden
woningen5_C	woningen [8]	7,50	49,53
woningen6_A	woningen [1]	1,50	39,90
woningen6_A	woningen [2]	1,50	41,51
woningen6_A	woningen [3]	1,50	38,79
woningen6_A	woningen [4]	1,50	41,84
woningen6_A	woningen [5]	1,50	41,28
woningen6_A	woningen [6]	1,50	38,88
woningen6_A	woningen [7]	1,50	38,61
woningen6_A	woningen [8]	1,50	38,74
woningen6_B	woningen [1]	4,50	42,63
woningen6_B	woningen [2]	4,50	45,20
woningen6_B	woningen [3]	4,50	43,07
woningen6_B	woningen [4]	4,50	45,53
woningen6_B	woningen [5]	4,50	46,09
woningen6_B	woningen [6]	4,50	42,08
woningen6_B	woningen [7]	4,50	42,11
woningen6_B	woningen [8]	4,50	42,11
woningen6_C	woningen [1]	7,50	45,66
woningen6_C	woningen [2]	7,50	48,34
woningen6_C	woningen [3]	7,50	47,95
woningen6_C	woningen [4]	7,50	48,63
woningen6_C	woningen [5]	7,50	50,14
woningen6_C	woningen [6]	7,50	47,10
woningen6_C	woningen [7]	7,50	47,12
woningen6_C	woningen [8]	7,50	47,49
woningen7_A	woningen [1]	1,50	39,19
woningen7_A	woningen [2]	1,50	42,74
woningen7_A	woningen [3]	1,50	42,22
woningen7_A	woningen [4]	1,50	42,97
woningen7_A	woningen [5]	1,50	42,63
woningen7_A	woningen [6]	1,50	39,25
woningen7_A	woningen [7]	1,50	40,01
woningen7_A	woningen [8]	1,50	38,87
woningen7_B	woningen [1]	4,50	43,13
woningen7_B	woningen [2]	4,50	45,92
woningen7_B	woningen [3]	4,50	45,40
woningen7_B	woningen [4]	4,50	46,53
woningen7_B	woningen [5]	4,50	46,67
woningen7_B	woningen [6]	4,50	43,45
woningen7_B	woningen [7]	4,50	43,66
woningen7_B	woningen [8]	4,50	43,28
woningen7_C	woningen [1]	7,50	47,11
woningen7_C	woningen [2]	7,50	47,29
woningen7_C	woningen [3]	7,50	47,46
woningen7_C	woningen [4]	7,50	47,31
woningen7_C	woningen [5]	7,50	50,62
woningen7_C	woningen [6]	7,50	49,76
woningen7_C	woningen [7]	7,50	49,67
woningen7_C	woningen [8]	7,50	49,33
woningen8_A	woningen [1]	1,50	36,07
woningen8_A	woningen [2]	1,50	38,96
woningen8_A	woningen [3]	1,50	38,77
woningen8_A	woningen [4]	1,50	39,28
woningen8_A	woningen [5]	1,50	39,97
woningen8_A	woningen [6]	1,50	43,48
woningen8_A	woningen [7]	1,50	43,14

Alle getoonde dB-waarden zijn A-gewogen

## Geluidsbelasting ten gevolge van het verkeer op de A29

Rapport: Resultatentabel  
Model: Wijzigingsgebied LV 2014 met appartementen  
L<sub>Aeq</sub> totaalresultaten voor toetspunten  
Groep: A29  
Groepsreductie: Ja

Naam			
Toetspunt	Omschrijving	Hoogte	Lden
woningen8_A	woningen [8]	1,50	43,72
woningen8_B	woningen [1]	4,50	39,63
woningen8_B	woningen [2]	4,50	42,98
woningen8_B	woningen [3]	4,50	42,74
woningen8_B	woningen [4]	4,50	43,60
woningen8_B	woningen [5]	4,50	44,38
woningen8_B	woningen [6]	4,50	44,46
woningen8_B	woningen [7]	4,50	44,52
woningen8_B	woningen [8]	4,50	45,19
woningen8_C	woningen [1]	7,50	45,19
woningen8_C	woningen [2]	7,50	49,40
woningen8_C	woningen [3]	7,50	49,27
woningen8_C	woningen [4]	7,50	50,10
woningen8_C	woningen [5]	7,50	51,09
woningen8_C	woningen [6]	7,50	48,31
woningen8_C	woningen [7]	7,50	48,94
woningen8_C	woningen [8]	7,50	48,23
woningen9_A	woningen [1]	1,50	37,42
woningen9_A	woningen [2]	1,50	40,42
woningen9_A	woningen [3]	1,50	40,89
woningen9_A	woningen [4]	1,50	40,26
woningen9_A	woningen [5]	1,50	39,83
woningen9_A	woningen [6]	1,50	39,71
woningen9_A	woningen [7]	1,50	39,65
woningen9_A	woningen [8]	1,50	39,69
woningen9_B	woningen [1]	4,50	42,08
woningen9_B	woningen [2]	4,50	45,57
woningen9_B	woningen [3]	4,50	45,62
woningen9_B	woningen [4]	4,50	45,22
woningen9_B	woningen [5]	4,50	44,09
woningen9_B	woningen [6]	4,50	43,47
woningen9_B	woningen [7]	4,50	43,47
woningen9_B	woningen [8]	4,50	44,06
woningen9_C	woningen [1]	7,50	47,93
woningen9_C	woningen [2]	7,50	48,93
woningen9_C	woningen [3]	7,50	49,20
woningen9_C	woningen [4]	7,50	48,60
woningen9_C	woningen [5]	7,50	51,36
woningen9_C	woningen [6]	7,50	50,24
woningen9_C	woningen [7]	7,50	50,31
woningen9_C	woningen [8]	7,50	50,41

Alle getoonde dB-waarden zijn A-gewogen

## Geluidsbelasting ten gevolge van het verkeer op de Kilweg

Rapport: Resultatentabel  
Model: Wijzigingsgebied LV 2014 met appartementen  
L<sub>Aeq</sub> totaalresultaten voor toetspunten  
Groep: Kilweg  
Groepsreductie: Ja

Naam			
Toetspunt	Omschrijving	Hoogte	Lden
woningenl_A	woningen [1]	1,50	29,23
woningenl_A	woningen [10]	1,50	29,39
woningenl_A	woningen [11]	1,50	30,35
woningenl_A	woningen [12]	1,50	31,42
woningenl_A	woningen [13]	1,50	30,58
woningenl_A	woningen [14]	1,50	29,48
woningenl_A	woningen [15]	1,50	30,98
woningenl_A	woningen [16]	1,50	30,13
woningenl_A	woningen [17]	1,50	30,50
woningenl_A	woningen [18]	1,50	29,83
woningenl_A	woningen [19]	1,50	31,02
woningenl_A	woningen [2]	1,50	29,31
woningenl_A	woningen [20]	1,50	29,39
woningenl_A	woningen [21]	1,50	28,42
woningenl_A	woningen [3]	1,50	28,70
woningenl_A	woningen [4]	1,50	28,29
woningenl_A	woningen [5]	1,50	29,29
woningenl_A	woningen [6]	1,50	30,17
woningenl_A	woningen [7]	1,50	30,31
woningenl_A	woningen [8]	1,50	28,42
woningenl_A	woningen [9]	1,50	29,63
woningenl_B	woningen [1]	4,50	33,66
woningenl_B	woningen [10]	4,50	33,30
woningenl_B	woningen [11]	4,50	33,93
woningenl_B	woningen [12]	4,50	34,12
woningenl_B	woningen [13]	4,50	33,06
woningenl_B	woningen [14]	4,50	32,80
woningenl_B	woningen [15]	4,50	33,81
woningenl_B	woningen [16]	4,50	33,31
woningenl_B	woningen [17]	4,50	33,55
woningenl_B	woningen [18]	4,50	33,15
woningenl_B	woningen [19]	4,50	33,80
woningenl_B	woningen [2]	4,50	34,19
woningenl_B	woningen [20]	4,50	32,68
woningenl_B	woningen [21]	4,50	31,38
woningenl_B	woningen [3]	4,50	33,74
woningenl_B	woningen [4]	4,50	33,31
woningenl_B	woningen [5]	4,50	34,19
woningenl_B	woningen [6]	4,50	34,54
woningenl_B	woningen [7]	4,50	34,30
woningenl_B	woningen [8]	4,50	31,56
woningenl_B	woningen [9]	4,50	33,19
woningenl_C	woningen [1]	7,50	30,90
woningenl_C	woningen [10]	7,50	30,64
woningenl_C	woningen [11]	7,50	36,89
woningenl_C	woningen [12]	7,50	38,56
woningenl_C	woningen [13]	7,50	36,96
woningenl_C	woningen [14]	7,50	38,20
woningenl_C	woningen [15]	7,50	38,54
woningenl_C	woningen [16]	7,50	38,60
woningenl_C	woningen [17]	7,50	38,48
woningenl_C	woningen [18]	7,50	38,38
woningenl_C	woningen [19]	7,50	38,23
woningenl_C	woningen [2]	7,50	30,66
woningenl_C	woningen [20]	7,50	37,71
woningenl_C	woningen [21]	7,50	35,54

Alle getoonde dB-waarden zijn A-gewogen

## Geluidsbelasting ten gevolge van het verkeer op de Kilweg

Rapport: Resultatentabel  
Model: Wijzigingsgebied LV 2014 met appartementen  
LAEq totaalresultaten voor toetspunten  
Groep: Kilweg  
Groepsreductie: Ja

Naam			
Toetspunt	Omschrijving	Hoogte	Lden
woningen1_C	woningen [3]	7,50	29,03
woningen1_C	woningen [4]	7,50	28,70
woningen1_C	woningen [5]	7,50	30,57
woningen1_C	woningen [6]	7,50	31,41
woningen1_C	woningen [7]	7,50	30,83
woningen1_C	woningen [8]	7,50	31,40
woningen1_C	woningen [9]	7,50	29,86
woningen10_A	woningen [1]	1,50	31,32
woningen10_A	woningen [2]	1,50	31,48
woningen10_A	woningen [3]	1,50	32,00
woningen10_A	woningen [4]	1,50	27,60
woningen10_A	woningen [5]	1,50	30,19
woningen10_A	woningen [6]	1,50	29,00
woningen10_A	woningen [7]	1,50	30,08
woningen10_A	woningen [8]	1,50	31,02
woningen10_B	woningen [1]	4,50	33,94
woningen10_B	woningen [2]	4,50	34,06
woningen10_B	woningen [3]	4,50	34,70
woningen10_B	woningen [4]	4,50	30,40
woningen10_B	woningen [5]	4,50	32,76
woningen10_B	woningen [6]	4,50	31,94
woningen10_B	woningen [7]	4,50	32,75
woningen10_B	woningen [8]	4,50	33,89
woningen10_C	woningen [1]	7,50	36,80
woningen10_C	woningen [2]	7,50	36,81
woningen10_C	woningen [3]	7,50	37,21
woningen10_C	woningen [4]	7,50	31,35
woningen10_C	woningen [5]	7,50	36,64
woningen10_C	woningen [6]	7,50	36,41
woningen10_C	woningen [7]	7,50	37,17
woningen10_C	woningen [8]	7,50	38,97
woningen11_A	woningen [1]	1,50	27,28
woningen11_A	woningen [2]	1,50	33,92
woningen11_A	woningen [3]	1,50	33,90
woningen11_A	woningen [4]	1,50	30,38
woningen11_A	woningen [5]	1,50	33,20
woningen11_A	woningen [6]	1,50	29,63
woningen11_A	woningen [7]	1,50	31,38
woningen11_A	woningen [8]	1,50	29,64
woningen11_B	woningen [1]	4,50	30,18
woningen11_B	woningen [2]	4,50	35,55
woningen11_B	woningen [3]	4,50	35,60
woningen11_B	woningen [4]	4,50	32,74
woningen11_B	woningen [5]	4,50	35,67
woningen11_B	woningen [6]	4,50	32,35
woningen11_B	woningen [7]	4,50	33,74
woningen11_B	woningen [8]	4,50	32,41
woningen11_C	woningen [1]	7,50	34,88
woningen11_C	woningen [2]	7,50	38,25
woningen11_C	woningen [3]	7,50	38,10
woningen11_C	woningen [4]	7,50	36,54
woningen11_C	woningen [5]	7,50	39,26
woningen11_C	woningen [6]	7,50	36,39
woningen11_C	woningen [7]	7,50	37,27
woningen11_C	woningen [8]	7,50	37,16
woningen12_A	woningen [1]	1,50	31,03

Alle getoonde dB-waarden zijn A-gewogen

## Geluidsbelasting ten gevolge van het verkeer op de Kilweg

Rapport: Resultatentabel  
Model: Wijzigingsgebied LV 2014 met appartementen  
L<sub>Aeq</sub> totaalresultaten voor toetspunten  
Groep: Kilweg  
Groepsreductie: Ja

Naam			
Toetspunt	Omschrijving	Hoogte	Lden
woningen12_A	woningen [2]	1,50	37,77
woningen12_A	woningen [3]	1,50	37,51
woningen12_A	woningen [4]	1,50	38,22
woningen12_A	woningen [5]	1,50	38,97
woningen12_A	woningen [6]	1,50	31,20
woningen12_A	woningen [7]	1,50	32,51
woningen12_A	woningen [8]	1,50	30,52
woningen12_B	woningen [1]	4,50	32,70
woningen12_B	woningen [2]	4,50	39,09
woningen12_B	woningen [3]	4,50	38,79
woningen12_B	woningen [4]	4,50	39,47
woningen12_B	woningen [5]	4,50	40,20
woningen12_B	woningen [6]	4,50	33,98
woningen12_B	woningen [7]	4,50	34,93
woningen12_B	woningen [8]	4,50	33,45
woningen12_C	woningen [1]	7,50	34,85
woningen12_C	woningen [2]	7,50	39,89
woningen12_C	woningen [3]	7,50	39,66
woningen12_C	woningen [4]	7,50	40,19
woningen12_C	woningen [5]	7,50	41,79
woningen12_C	woningen [6]	7,50	38,88
woningen12_C	woningen [7]	7,50	39,36
woningen12_C	woningen [8]	7,50	37,92
woningen13_A	woningen [1]	1,50	30,54
woningen13_A	woningen [2]	1,50	37,17
woningen13_A	woningen [3]	1,50	37,14
woningen13_A	woningen [4]	1,50	37,55
woningen13_A	woningen [5]	1,50	39,62
woningen13_A	woningen [6]	1,50	35,13
woningen13_A	woningen [7]	1,50	35,49
woningen13_A	woningen [8]	1,50	35,53
woningen13_B	woningen [1]	4,50	32,20
woningen13_B	woningen [2]	4,50	38,48
woningen13_B	woningen [3]	4,50	38,49
woningen13_B	woningen [4]	4,50	38,88
woningen13_B	woningen [5]	4,50	40,89
woningen13_B	woningen [6]	4,50	36,90
woningen13_B	woningen [7]	4,50	37,18
woningen13_B	woningen [8]	4,50	37,13
woningen13_C	woningen [1]	7,50	34,30
woningen13_C	woningen [2]	7,50	39,50
woningen13_C	woningen [3]	7,50	39,81
woningen13_C	woningen [4]	7,50	39,75
woningen13_C	woningen [5]	7,50	42,29
woningen13_C	woningen [6]	7,50	38,95
woningen13_C	woningen [7]	7,50	39,26
woningen13_C	woningen [8]	7,50	38,80
woningen14_A	woningen [1]	1,50	30,77
woningen14_A	woningen [2]	1,50	37,27
woningen14_A	woningen [3]	1,50	36,98
woningen14_A	woningen [4]	1,50	37,62
woningen14_A	woningen [5]	1,50	39,82
woningen14_A	woningen [6]	1,50	35,65
woningen14_A	woningen [7]	1,50	36,04
woningen14_A	woningen [8]	1,50	35,34
woningen14_B	woningen [1]	4,50	32,60

Alle getoonde dB-waarden zijn A-gewogen

## Geluidsbelasting ten gevolge van het verkeer op de Kilweg

Rapport: Resultatentabel  
Model: Wijzigingsgebied LV 2014 met appartementen  
L<sub>Aeq</sub> totaalresultaten voor toetspunten  
Groep: Kilweg  
Groepsreductie: Ja

Naam			
Toetspunt	Omschrijving	Hoogte	Lden
woningen14_B	woningen [2]	4,50	38,80
woningen14_B	woningen [3]	4,50	38,44
woningen14_B	woningen [4]	4,50	39,15
woningen14_B	woningen [5]	4,50	41,33
woningen14_B	woningen [6]	4,50	37,54
woningen14_B	woningen [7]	4,50	37,95
woningen14_B	woningen [8]	4,50	37,14
woningen14_C	woningen [1]	7,50	34,45
woningen14_C	woningen [2]	7,50	39,34
woningen14_C	woningen [3]	7,50	39,08
woningen14_C	woningen [4]	7,50	39,64
woningen14_C	woningen [5]	7,50	43,07
woningen14_C	woningen [6]	7,50	40,82
woningen14_C	woningen [7]	7,50	41,35
woningen14_C	woningen [8]	7,50	39,47
woningen15_A	woningen [1]	1,50	34,46
woningen15_A	woningen [10]	1,50	33,94
woningen15_A	woningen [11]	1,50	36,10
woningen15_A	woningen [12]	1,50	32,61
woningen15_A	woningen [13]	1,50	34,33
woningen15_A	woningen [14]	1,50	31,79
woningen15_A	woningen [15]	1,50	35,51
woningen15_A	woningen [16]	1,50	34,19
woningen15_A	woningen [2]	1,50	34,15
woningen15_A	woningen [3]	1,50	33,59
woningen15_A	woningen [4]	1,50	34,41
woningen15_A	woningen [5]	1,50	32,56
woningen15_A	woningen [6]	1,50	34,68
woningen15_A	woningen [7]	1,50	32,19
woningen15_A	woningen [8]	1,50	26,64
woningen15_A	woningen [9]	1,50	34,88
woningen15_B	woningen [1]	4,50	36,51
woningen15_B	woningen [10]	4,50	35,63
woningen15_B	woningen [11]	4,50	37,48
woningen15_B	woningen [12]	4,50	34,70
woningen15_B	woningen [13]	4,50	36,00
woningen15_B	woningen [14]	4,50	34,08
woningen15_B	woningen [15]	4,50	37,21
woningen15_B	woningen [16]	4,50	36,59
woningen15_B	woningen [2]	4,50	36,38
woningen15_B	woningen [3]	4,50	35,70
woningen15_B	woningen [4]	4,50	36,50
woningen15_B	woningen [5]	4,50	35,02
woningen15_B	woningen [6]	4,50	36,79
woningen15_B	woningen [7]	4,50	34,39
woningen15_B	woningen [8]	4,50	29,49
woningen15_B	woningen [9]	4,50	36,47
woningen15_C	woningen [1]	7,50	39,76
woningen15_C	woningen [10]	7,50	38,41
woningen15_C	woningen [11]	7,50	39,66
woningen15_C	woningen [12]	7,50	37,85
woningen15_C	woningen [13]	7,50	38,65
woningen15_C	woningen [14]	7,50	37,83
woningen15_C	woningen [15]	7,50	39,45
woningen15_C	woningen [16]	7,50	40,09
woningen15_C	woningen [2]	7,50	39,78

Alle getoonde dB-waarden zijn A-gewogen



## Geluidsbelasting ten gevolge van het verkeer op de Kilweg

Rapport: Resultatentabel  
Model: Wijzigingsgebied LV 2014 met appartementen  
L<sub>Aeq</sub> totaalresultaten voor toetspunten  
Groep: Kilweg  
Groepsreductie: Ja

Naam			
Toetspunt	Omschrijving	Hoogte	Lden
woningen15_C	woningen [3]	7,50	39,11
woningen15_C	woningen [4]	7,50	39,77
woningen15_C	woningen [5]	7,50	38,17
woningen15_C	woningen [6]	7,50	39,61
woningen15_C	woningen [7]	7,50	37,09
woningen15_C	woningen [8]	7,50	33,88
woningen15_C	woningen [9]	7,50	39,23
woningen16_A	woningen [1]	1,50	29,80
woningen16_A	woningen [2]	1,50	37,54
woningen16_A	woningen [3]	1,50	36,45
woningen16_A	woningen [4]	1,50	37,72
woningen16_A	woningen [5]	1,50	36,49
woningen16_A	woningen [6]	1,50	34,20
woningen16_A	woningen [7]	1,50	34,55
woningen16_A	woningen [8]	1,50	33,98
woningen16_B	woningen [1]	4,50	31,66
woningen16_B	woningen [2]	4,50	38,86
woningen16_B	woningen [3]	4,50	37,77
woningen16_B	woningen [4]	4,50	39,04
woningen16_B	woningen [5]	4,50	38,35
woningen16_B	woningen [6]	4,50	36,11
woningen16_B	woningen [7]	4,50	36,46
woningen16_B	woningen [8]	4,50	35,92
woningen16_C	woningen [1]	7,50	35,06
woningen16_C	woningen [2]	7,50	40,52
woningen16_C	woningen [3]	7,50	40,05
woningen16_C	woningen [4]	7,50	40,22
woningen16_C	woningen [5]	7,50	41,34
woningen16_C	woningen [6]	7,50	39,33
woningen16_C	woningen [7]	7,50	39,95
woningen16_C	woningen [8]	7,50	39,19
woningen17_A	woningen [1]	1,50	32,42
woningen17_A	woningen [2]	1,50	33,93
woningen17_A	woningen [3]	1,50	34,14
woningen17_A	woningen [4]	1,50	33,14
woningen17_A	woningen [5]	1,50	39,51
woningen17_A	woningen [6]	1,50	39,33
woningen17_A	woningen [7]	1,50	40,04
woningen17_A	woningen [8]	1,50	40,54
woningen17_B	woningen [1]	4,50	34,98
woningen17_B	woningen [2]	4,50	36,34
woningen17_B	woningen [3]	4,50	36,20
woningen17_B	woningen [4]	4,50	34,43
woningen17_B	woningen [5]	4,50	40,88
woningen17_B	woningen [6]	4,50	40,67
woningen17_B	woningen [7]	4,50	41,39
woningen17_B	woningen [8]	4,50	41,94
woningen17_C	woningen [1]	7,50	38,93
woningen17_C	woningen [2]	7,50	40,85
woningen17_C	woningen [3]	7,50	39,03
woningen17_C	woningen [4]	7,50	36,34
woningen17_C	woningen [5]	7,50	41,55
woningen17_C	woningen [6]	7,50	41,42
woningen17_C	woningen [7]	7,50	42,02
woningen17_C	woningen [8]	7,50	43,67
woningen18_A	woningen [1]	1,50	37,92

Alle getoonde dB-waarden zijn A-gewogen

## Geluidsbelasting ten gevolge van het verkeer op de Kilweg

Rapport: Resultatentabel  
Model: Wijzigingsgebied LV 2014 met appartementen  
L<sub>Aeq</sub> totaalresultaten voor toetspunten  
Groep: Kilweg  
Groepsreductie: Ja

Naam			
Toetspunt	Omschrijving	Hoogte	Lden
woningen18_A	woningen [10]	1,50	35,50
woningen18_A	woningen [11]	1,50	35,95
woningen18_A	woningen [12]	1,50	35,35
woningen18_A	woningen [13]	1,50	36,94
woningen18_A	woningen [14]	1,50	31,97
woningen18_A	woningen [15]	1,50	37,45
woningen18_A	woningen [16]	1,50	42,49
woningen18_A	woningen [2]	1,50	38,96
woningen18_A	woningen [3]	1,50	38,15
woningen18_A	woningen [4]	1,50	40,64
woningen18_A	woningen [5]	1,50	37,47
woningen18_A	woningen [6]	1,50	41,75
woningen18_A	woningen [7]	1,50	37,29
woningen18_A	woningen [8]	1,50	32,87
woningen18_A	woningen [9]	1,50	34,72
woningen18_B	woningen [1]	4,50	40,17
woningen18_B	woningen [10]	4,50	37,07
woningen18_B	woningen [11]	4,50	37,39
woningen18_B	woningen [12]	4,50	36,90
woningen18_B	woningen [13]	4,50	38,43
woningen18_B	woningen [14]	4,50	34,27
woningen18_B	woningen [15]	4,50	39,36
woningen18_B	woningen [16]	4,50	44,10
woningen18_B	woningen [2]	4,50	41,05
woningen18_B	woningen [3]	4,50	40,17
woningen18_B	woningen [4]	4,50	42,38
woningen18_B	woningen [5]	4,50	39,71
woningen18_B	woningen [6]	4,50	43,58
woningen18_B	woningen [7]	4,50	39,59
woningen18_B	woningen [8]	4,50	35,52
woningen18_B	woningen [9]	4,50	36,47
woningen18_C	woningen [1]	7,50	43,79
woningen18_C	woningen [10]	7,50	39,64
woningen18_C	woningen [11]	7,50	39,84
woningen18_C	woningen [12]	7,50	39,51
woningen18_C	woningen [13]	7,50	41,34
woningen18_C	woningen [14]	7,50	38,07
woningen18_C	woningen [15]	7,50	42,61
woningen18_C	woningen [16]	7,50	46,32
woningen18_C	woningen [2]	7,50	44,23
woningen18_C	woningen [3]	7,50	43,21
woningen18_C	woningen [4]	7,50	44,97
woningen18_C	woningen [5]	7,50	42,29
woningen18_C	woningen [6]	7,50	45,53
woningen18_C	woningen [7]	7,50	42,05
woningen18_C	woningen [8]	7,50	38,98
woningen18_C	woningen [9]	7,50	39,26
woningen19_A	woningen [1]	1,50	32,97
woningen19_A	woningen [2]	1,50	38,22
woningen19_A	woningen [3]	1,50	35,93
woningen19_A	woningen [4]	1,50	39,10
woningen19_A	woningen [5]	1,50	39,73
woningen19_A	woningen [6]	1,50	38,75
woningen19_A	woningen [7]	1,50	39,19
woningen19_A	woningen [8]	1,50	38,32
woningen19_B	woningen [1]	4,50	34,55

Alle getoonde dB-waarden zijn A-gewogen

## Geluidsbelasting ten gevolge van het verkeer op de Kilweg

Rapport: Resultatentabel  
Model: Wijzigingsgebied LV 2014 met appartementen  
L<sub>Aeq</sub> totaalresultaten voor toetspunten  
Groep: Kilweg  
Groepsreductie: Ja

Naam			
Toetspunt	Omschrijving	Hoogte	Lden
woningen19_B	woningen [2]	4,50	39,68
woningen19_B	woningen [3]	4,50	37,52
woningen19_B	woningen [4]	4,50	40,31
woningen19_B	woningen [5]	4,50	41,13
woningen19_B	woningen [6]	4,50	40,28
woningen19_B	woningen [7]	4,50	40,56
woningen19_B	woningen [8]	4,50	39,95
woningen19_C	woningen [1]	7,50	37,63
woningen19_C	woningen [2]	7,50	41,26
woningen19_C	woningen [3]	7,50	39,48
woningen19_C	woningen [4]	7,50	41,31
woningen19_C	woningen [5]	7,50	42,96
woningen19_C	woningen [6]	7,50	42,69
woningen19_C	woningen [7]	7,50	42,64
woningen19_C	woningen [8]	7,50	42,31
woningen2_A	woningen [1]	1,50	28,21
woningen2_A	woningen [10]	1,50	31,43
woningen2_A	woningen [11]	1,50	29,88
woningen2_A	woningen [12]	1,50	34,91
woningen2_A	woningen [13]	1,50	35,28
woningen2_A	woningen [14]	1,50	35,42
woningen2_A	woningen [15]	1,50	32,13
woningen2_A	woningen [16]	1,50	32,34
woningen2_A	woningen [17]	1,50	33,32
woningen2_A	woningen [18]	1,50	31,10
woningen2_A	woningen [19]	1,50	34,04
woningen2_A	woningen [2]	1,50	28,62
woningen2_A	woningen [20]	1,50	29,50
woningen2_A	woningen [21]	1,50	31,80
woningen2_A	woningen [22]	1,50	29,86
woningen2_A	woningen [3]	1,50	27,45
woningen2_A	woningen [4]	1,50	29,10
woningen2_A	woningen [5]	1,50	29,65
woningen2_A	woningen [6]	1,50	30,41
woningen2_A	woningen [7]	1,50	29,34
woningen2_A	woningen [8]	1,50	31,22
woningen2_A	woningen [9]	1,50	31,65
woningen2_B	woningen [1]	4,50	32,61
woningen2_B	woningen [10]	4,50	35,08
woningen2_B	woningen [11]	4,50	34,47
woningen2_B	woningen [12]	4,50	36,71
woningen2_B	woningen [13]	4,50	36,65
woningen2_B	woningen [14]	4,50	36,62
woningen2_B	woningen [15]	4,50	34,59
woningen2_B	woningen [16]	4,50	34,55
woningen2_B	woningen [17]	4,50	35,34
woningen2_B	woningen [18]	4,50	32,93
woningen2_B	woningen [19]	4,50	35,92
woningen2_B	woningen [2]	4,50	33,53
woningen2_B	woningen [20]	4,50	32,20
woningen2_B	woningen [21]	4,50	34,31
woningen2_B	woningen [22]	4,50	33,03
woningen2_B	woningen [3]	4,50	32,12
woningen2_B	woningen [4]	4,50	33,32
woningen2_B	woningen [5]	4,50	33,57
woningen2_B	woningen [6]	4,50	34,31

Alle getoonde dB-waarden zijn A-gewogen

## Geluidsbelasting ten gevolge van het verkeer op de Kilweg

Rapport: Resultatentabel  
 Model: Wijzigingsgebied LV 2014 met appartementen  
 LAeq totaalresultaten voor toetspunten  
 Groep: Kilweg  
 Groepsreductie: Ja

Naam	Omschrijving	Hoogte	Lden
woningen2_B	woningen [7]	4,50	32,63
woningen2_B	woningen [8]	4,50	35,02
woningen2_B	woningen [9]	4,50	35,48
woningen2_C	woningen [1]	7,50	30,25
woningen2_C	woningen [10]	7,50	30,98
woningen2_C	woningen [11]	7,50	31,17
woningen2_C	woningen [12]	7,50	37,32
woningen2_C	woningen [13]	7,50	38,45
woningen2_C	woningen [14]	7,50	37,76
woningen2_C	woningen [15]	7,50	38,55
woningen2_C	woningen [16]	7,50	38,06
woningen2_C	woningen [17]	7,50	38,73
woningen2_C	woningen [18]	7,50	36,34
woningen2_C	woningen [19]	7,50	39,17
woningen2_C	woningen [2]	7,50	30,39
woningen2_C	woningen [20]	7,50	36,36
woningen2_C	woningen [21]	7,50	38,54
woningen2_C	woningen [22]	7,50	35,62
woningen2_C	woningen [3]	7,50	31,71
woningen2_C	woningen [4]	7,50	30,32
woningen2_C	woningen [5]	7,50	29,93
woningen2_C	woningen [6]	7,50	30,95
woningen2_C	woningen [7]	7,50	31,54
woningen2_C	woningen [8]	7,50	31,45
woningen2_C	woningen [9]	7,50	31,57
woningen20_A	woningen [1]	1,50	32,79
woningen20_A	woningen [2]	1,50	40,88
woningen20_A	woningen [3]	1,50	40,72
woningen20_A	woningen [4]	1,50	40,37
woningen20_A	woningen [5]	1,50	40,95
woningen20_A	woningen [6]	1,50	35,54
woningen20_A	woningen [7]	1,50	33,79
woningen20_A	woningen [8]	1,50	36,82
woningen20_B	woningen [1]	4,50	34,57
woningen20_B	woningen [2]	4,50	42,18
woningen20_B	woningen [3]	4,50	41,99
woningen20_B	woningen [4]	4,50	41,60
woningen20_B	woningen [5]	4,50	42,39
woningen20_B	woningen [6]	4,50	37,45
woningen20_B	woningen [7]	4,50	36,24
woningen20_B	woningen [8]	4,50	38,65
woningen20_C	woningen [1]	7,50	37,28
woningen20_C	woningen [2]	7,50	42,70
woningen20_C	woningen [3]	7,50	42,53
woningen20_C	woningen [4]	7,50	42,13
woningen20_C	woningen [5]	7,50	43,93
woningen20_C	woningen [6]	7,50	40,71
woningen20_C	woningen [7]	7,50	40,69
woningen20_C	woningen [8]	7,50	41,18
woningen22_A	woningen [1]	1,50	33,95
woningen22_A	woningen [2]	1,50	39,04
woningen22_A	woningen [3]	1,50	36,56
woningen22_A	woningen [4]	1,50	41,34
woningen22_A	woningen [5]	1,50	44,79
woningen22_A	woningen [6]	1,50	42,33
woningen22_A	woningen [7]	1,50	41,58

Alle getoonde dB-waarden zijn A-gewogen

## Geluidsbelasting ten gevolge van het verkeer op de Kilweg

Rapport: Resultatentabel  
Model: Wijzigingsgebied LV 2014 met appartementen  
L<sub>Aeq</sub> totaalresultaten voor toetspunten  
Groep: Kilweg  
Groepsreductie: Ja

Naam			
Toetspunt	Omschrijving	Hoogte	Lden
woningen22_A	woningen [8]	1,50	41,23
woningen22_B	woningen [1]	4,50	35,27
woningen22_B	woningen [2]	4,50	40,38
woningen22_B	woningen [3]	4,50	38,15
woningen22_B	woningen [4]	4,50	42,58
woningen22_B	woningen [5]	4,50	46,04
woningen22_B	woningen [6]	4,50	43,92
woningen22_B	woningen [7]	4,50	43,30
woningen22_B	woningen [8]	4,50	42,90
woningen22_C	woningen [1]	7,50	37,73
woningen22_C	woningen [2]	7,50	41,72
woningen22_C	woningen [3]	7,50	40,03
woningen22_C	woningen [4]	7,50	43,17
woningen22_C	woningen [5]	7,50	47,33
woningen22_C	woningen [6]	7,50	46,08
woningen22_C	woningen [7]	7,50	45,84
woningen22_C	woningen [8]	7,50	45,34
woningen23_A	woningen [1]	1,50	31,82
woningen23_A	woningen [2]	1,50	41,59
woningen23_A	woningen [3]	1,50	41,46
woningen23_A	woningen [4]	1,50	41,57
woningen23_A	woningen [5]	1,50	43,81
woningen23_A	woningen [6]	1,50	41,92
woningen23_A	woningen [7]	1,50	40,13
woningen23_A	woningen [8]	1,50	41,76
woningen23_B	woningen [1]	4,50	33,52
woningen23_B	woningen [2]	4,50	43,03
woningen23_B	woningen [3]	4,50	42,81
woningen23_B	woningen [4]	4,50	43,01
woningen23_B	woningen [5]	4,50	45,31
woningen23_B	woningen [6]	4,50	43,03
woningen23_B	woningen [7]	4,50	41,62
woningen23_B	woningen [8]	4,50	42,91
woningen23_C	woningen [1]	7,50	36,49
woningen23_C	woningen [2]	7,50	43,53
woningen23_C	woningen [3]	7,50	43,27
woningen23_C	woningen [4]	7,50	43,49
woningen23_C	woningen [5]	7,50	46,33
woningen23_C	woningen [6]	7,50	44,14
woningen23_C	woningen [7]	7,50	43,59
woningen23_C	woningen [8]	7,50	44,02
woningen3_A	woningen [1]	1,50	28,39
woningen3_A	woningen [2]	1,50	30,57
woningen3_A	woningen [3]	1,50	30,50
woningen3_A	woningen [4]	1,50	30,46
woningen3_A	woningen [5]	1,50	30,09
woningen3_A	woningen [6]	1,50	31,56
woningen3_A	woningen [7]	1,50	31,48
woningen3_A	woningen [8]	1,50	31,55
woningen3_B	woningen [1]	4,50	31,94
woningen3_B	woningen [2]	4,50	32,86
woningen3_B	woningen [3]	4,50	33,10
woningen3_B	woningen [4]	4,50	32,71
woningen3_B	woningen [5]	4,50	33,18
woningen3_B	woningen [6]	4,50	33,78
woningen3_B	woningen [7]	4,50	33,75

Alle getoonde dB-waarden zijn A-gewogen

## Geluidsbelasting ten gevolge van het verkeer op de Kilweg

Rapport: Resultatentabel  
Model: Wijzigingsgebied LV 2014 met appartementen  
L<sub>Aeq</sub> totaalresultaten voor toetspunten  
Groep: Kilweg  
Groepsreductie: Ja

Naam			
Toetspunt	Omschrijving	Hoogte	Lden
woningen3_B	woningen [8]	4,50	33,98
woningen3_C	woningen [1]	7,50	30,35
woningen3_C	woningen [2]	7,50	36,52
woningen3_C	woningen [3]	7,50	36,67
woningen3_C	woningen [4]	7,50	36,38
woningen3_C	woningen [5]	7,50	38,30
woningen3_C	woningen [6]	7,50	35,98
woningen3_C	woningen [7]	7,50	36,17
woningen3_C	woningen [8]	7,50	36,31
woningen4_A	woningen [1]	1,50	27,60
woningen4_A	woningen [2]	1,50	30,79
woningen4_A	woningen [3]	1,50	29,81
woningen4_A	woningen [4]	1,50	32,47
woningen4_A	woningen [5]	1,50	28,79
woningen4_A	woningen [6]	1,50	28,67
woningen4_A	woningen [7]	1,50	28,84
woningen4_A	woningen [8]	1,50	28,71
woningen4_B	woningen [1]	4,50	30,57
woningen4_B	woningen [2]	4,50	33,34
woningen4_B	woningen [3]	4,50	32,70
woningen4_B	woningen [4]	4,50	34,63
woningen4_B	woningen [5]	4,50	31,33
woningen4_B	woningen [6]	4,50	31,88
woningen4_B	woningen [7]	4,50	31,76
woningen4_B	woningen [8]	4,50	31,61
woningen4_C	woningen [1]	7,50	33,40
woningen4_C	woningen [2]	7,50	37,26
woningen4_C	woningen [3]	7,50	37,17
woningen4_C	woningen [4]	7,50	37,80
woningen4_C	woningen [5]	7,50	36,16
woningen4_C	woningen [6]	7,50	35,29
woningen4_C	woningen [7]	7,50	36,25
woningen4_C	woningen [8]	7,50	35,16
woningen5_A	woningen [1]	1,50	27,31
woningen5_A	woningen [2]	1,50	31,94
woningen5_A	woningen [3]	1,50	31,04
woningen5_A	woningen [4]	1,50	31,04
woningen5_A	woningen [5]	1,50	29,89
woningen5_A	woningen [6]	1,50	29,47
woningen5_A	woningen [7]	1,50	29,44
woningen5_A	woningen [8]	1,50	29,07
woningen5_B	woningen [1]	4,50	30,09
woningen5_B	woningen [2]	4,50	34,29
woningen5_B	woningen [3]	4,50	33,69
woningen5_B	woningen [4]	4,50	34,05
woningen5_B	woningen [5]	4,50	32,67
woningen5_B	woningen [6]	4,50	32,64
woningen5_B	woningen [7]	4,50	32,41
woningen5_B	woningen [8]	4,50	32,30
woningen5_C	woningen [1]	7,50	33,04
woningen5_C	woningen [2]	7,50	36,46
woningen5_C	woningen [3]	7,50	36,18
woningen5_C	woningen [4]	7,50	36,89
woningen5_C	woningen [5]	7,50	38,73
woningen5_C	woningen [6]	7,50	37,44
woningen5_C	woningen [7]	7,50	37,18

Alle getoonde dB-waarden zijn A-gewogen

## Geluidsbelasting ten gevolge van het verkeer op de Kilweg

Rapport: Resultatentabel  
Model: Wijzigingsgebied LV 2014 met appartementen  
L<sub>Aeq</sub> totaalresultaten voor toetspunten  
Groep: Kilweg  
Groepsreductie: Ja

Naam	Omschrijving	Hoogte	Lden
woningen5_C	woningen [8]	7,50	37,23
woningen6_A	woningen [1]	1,50	29,87
woningen6_A	woningen [2]	1,50	35,11
woningen6_A	woningen [3]	1,50	34,72
woningen6_A	woningen [4]	1,50	35,57
woningen6_A	woningen [5]	1,50	36,65
woningen6_A	woningen [6]	1,50	31,64
woningen6_A	woningen [7]	1,50	32,66
woningen6_A	woningen [8]	1,50	31,59
woningen6_B	woningen [1]	4,50	31,85
woningen6_B	woningen [2]	4,50	37,02
woningen6_B	woningen [3]	4,50	36,26
woningen6_B	woningen [4]	4,50	37,43
woningen6_B	woningen [5]	4,50	38,26
woningen6_B	woningen [6]	4,50	33,96
woningen6_B	woningen [7]	4,50	34,76
woningen6_B	woningen [8]	4,50	33,89
woningen6_C	woningen [1]	7,50	33,35
woningen6_C	woningen [2]	7,50	38,59
woningen6_C	woningen [3]	7,50	38,20
woningen6_C	woningen [4]	7,50	38,92
woningen6_C	woningen [5]	7,50	40,82
woningen6_C	woningen [6]	7,50	36,69
woningen6_C	woningen [7]	7,50	37,27
woningen6_C	woningen [8]	7,50	36,47
woningen7_A	woningen [1]	1,50	30,79
woningen7_A	woningen [2]	1,50	36,30
woningen7_A	woningen [3]	1,50	36,29
woningen7_A	woningen [4]	1,50	36,56
woningen7_A	woningen [5]	1,50	37,03
woningen7_A	woningen [6]	1,50	34,11
woningen7_A	woningen [7]	1,50	34,25
woningen7_A	woningen [8]	1,50	33,70
woningen7_B	woningen [1]	4,50	32,72
woningen7_B	woningen [2]	4,50	37,73
woningen7_B	woningen [3]	4,50	37,72
woningen7_B	woningen [4]	4,50	38,06
woningen7_B	woningen [5]	4,50	38,66
woningen7_B	woningen [6]	4,50	36,05
woningen7_B	woningen [7]	4,50	36,13
woningen7_B	woningen [8]	4,50	35,68
woningen7_C	woningen [1]	7,50	33,90
woningen7_C	woningen [2]	7,50	38,93
woningen7_C	woningen [3]	7,50	38,87
woningen7_C	woningen [4]	7,50	39,11
woningen7_C	woningen [5]	7,50	40,81
woningen7_C	woningen [6]	7,50	39,54
woningen7_C	woningen [7]	7,50	38,94
woningen7_C	woningen [8]	7,50	39,08
woningen8_A	woningen [1]	1,50	25,65
woningen8_A	woningen [2]	1,50	28,88
woningen8_A	woningen [3]	1,50	28,67
woningen8_A	woningen [4]	1,50	29,07
woningen8_A	woningen [5]	1,50	31,66
woningen8_A	woningen [6]	1,50	28,94
woningen8_A	woningen [7]	1,50	30,30

Alle getoonde dB-waarden zijn A-gewogen

## Geluidsbelasting ten gevolge van het verkeer op de Kilweg

Rapport: Resultatentabel  
Model: Wijzigingsgebied LV 2014 met appartementen  
L<sub>Aeq</sub> totaalresultaten voor toetspunten  
Groep: Kilweg  
Groepsreductie: Ja

Naam			
Toetspunt	Omschrijving	Hoogte	Lden
woningen8_A	woningen [8]	1,50	28,72
woningen8_B	woningen [1]	4,50	27,84
woningen8_B	woningen [2]	4,50	31,96
woningen8_B	woningen [3]	4,50	31,66
woningen8_B	woningen [4]	4,50	32,18
woningen8_B	woningen [5]	4,50	34,20
woningen8_B	woningen [6]	4,50	31,69
woningen8_B	woningen [7]	4,50	32,70
woningen8_B	woningen [8]	4,50	31,74
woningen8_C	woningen [1]	7,50	31,81
woningen8_C	woningen [2]	7,50	36,86
woningen8_C	woningen [3]	7,50	36,55
woningen8_C	woningen [4]	7,50	37,24
woningen8_C	woningen [5]	7,50	38,73
woningen8_C	woningen [6]	7,50	35,50
woningen8_C	woningen [7]	7,50	36,42
woningen8_C	woningen [8]	7,50	35,26
woningen9_A	woningen [1]	1,50	25,08
woningen9_A	woningen [2]	1,50	32,79
woningen9_A	woningen [3]	1,50	31,88
woningen9_A	woningen [4]	1,50	33,89
woningen9_A	woningen [5]	1,50	36,62
woningen9_A	woningen [6]	1,50	31,48
woningen9_A	woningen [7]	1,50	32,34
woningen9_A	woningen [8]	1,50	30,76
woningen9_B	woningen [1]	4,50	28,14
woningen9_B	woningen [2]	4,50	35,33
woningen9_B	woningen [3]	4,50	34,84
woningen9_B	woningen [4]	4,50	36,07
woningen9_B	woningen [5]	4,50	38,16
woningen9_B	woningen [6]	4,50	34,12
woningen9_B	woningen [7]	4,50	34,57
woningen9_B	woningen [8]	4,50	33,50
woningen9_C	woningen [1]	7,50	33,60
woningen9_C	woningen [2]	7,50	37,47
woningen9_C	woningen [3]	7,50	37,39
woningen9_C	woningen [4]	7,50	37,66
woningen9_C	woningen [5]	7,50	40,46
woningen9_C	woningen [6]	7,50	39,00
woningen9_C	woningen [7]	7,50	38,18
woningen9_C	woningen [8]	7,50	38,62

Alle getoonde dB-waarden zijn A-gewogen



## Geluidsbelasting ten gevolge van het verkeer op het Kilpad

Rapport: Resultatentabel  
Model: Wijzigingsgebied LV 2014 met appartementen  
L<sub>Aeq</sub> totaalresultaten voor toetspunten  
Groep: Kilpad  
Groepsreductie: Ja

Naam	Omschrijving	Hoogte	Lden
woningenl_A	woningen [1]	1,50	5,67
woningenl_A	woningen [10]	1,50	4,79
woningenl_A	woningen [11]	1,50	6,28
woningenl_A	woningen [12]	1,50	6,83
woningenl_A	woningen [13]	1,50	5,96
woningenl_A	woningen [14]	1,50	4,39
woningenl_A	woningen [15]	1,50	7,55
woningenl_A	woningen [16]	1,50	6,14
woningenl_A	woningen [17]	1,50	5,78
woningenl_A	woningen [18]	1,50	4,60
woningenl_A	woningen [19]	1,50	7,34
woningenl_A	woningen [2]	1,50	4,97
woningenl_A	woningen [20]	1,50	4,14
woningenl_A	woningen [21]	1,50	3,52
woningenl_A	woningen [3]	1,50	4,03
woningenl_A	woningen [4]	1,50	3,60
woningenl_A	woningen [5]	1,50	4,31
woningenl_A	woningen [6]	1,50	6,43
woningenl_A	woningen [7]	1,50	6,34
woningenl_A	woningen [8]	1,50	4,68
woningenl_A	woningen [9]	1,50	5,46
woningenl_B	woningen [1]	4,50	10,80
woningenl_B	woningen [10]	4,50	8,95
woningenl_B	woningen [11]	4,50	10,26
woningenl_B	woningen [12]	4,50	9,57
woningenl_B	woningen [13]	4,50	8,64
woningenl_B	woningen [14]	4,50	8,03
woningenl_B	woningen [15]	4,50	10,06
woningenl_B	woningen [16]	4,50	9,15
woningenl_B	woningen [17]	4,50	9,03
woningenl_B	woningen [18]	4,50	8,25
woningenl_B	woningen [19]	4,50	9,91
woningenl_B	woningen [2]	4,50	11,45
woningenl_B	woningen [20]	4,50	7,73
woningenl_B	woningen [21]	4,50	6,99
woningenl_B	woningen [3]	4,50	11,27
woningenl_B	woningen [4]	4,50	10,41
woningenl_B	woningen [5]	4,50	10,63
woningenl_B	woningen [6]	4,50	11,67
woningenl_B	woningen [7]	4,50	10,91
woningenl_B	woningen [8]	4,50	8,42
woningenl_B	woningen [9]	4,50	9,40
woningenl_C	woningen [1]	7,50	7,58
woningenl_C	woningen [10]	7,50	6,26
woningenl_C	woningen [11]	7,50	12,71
woningenl_C	woningen [12]	7,50	14,46
woningenl_C	woningen [13]	7,50	13,78
woningenl_C	woningen [14]	7,50	14,29
woningenl_C	woningen [15]	7,50	15,03
woningenl_C	woningen [16]	7,50	15,00
woningenl_C	woningen [17]	7,50	14,65
woningenl_C	woningen [18]	7,50	14,46
woningenl_C	woningen [19]	7,50	14,73
woningenl_C	woningen [2]	7,50	6,09
woningenl_C	woningen [20]	7,50	13,26
woningenl_C	woningen [21]	7,50	12,07

Alle getoonde dB-waarden zijn A-gewogen

## Geluidsbelasting ten gevolge van het verkeer op het Kilpad

Rapport: Resultatentabel  
Model: Wijzigingsgebied LV 2014 met appartementen  
L<sub>Aeq</sub> totaalresultaten voor toetspunten  
Groep: Kilpad  
Groepsreductie: Ja

Naam			
Toetspunt	Omschrijving	Hoogte	Lden
woningen1_C	woningen [3]	7,50	6,21
woningen1_C	woningen [4]	7,50	4,88
woningen1_C	woningen [5]	7,50	5,12
woningen1_C	woningen [6]	7,50	6,52
woningen1_C	woningen [7]	7,50	6,24
woningen1_C	woningen [8]	7,50	8,09
woningen1_C	woningen [9]	7,50	5,88
woningen10_A	woningen [1]	1,50	8,98
woningen10_A	woningen [2]	1,50	8,57
woningen10_A	woningen [3]	1,50	8,98
woningen10_A	woningen [4]	1,50	3,59
woningen10_A	woningen [5]	1,50	6,11
woningen10_A	woningen [6]	1,50	4,30
woningen10_A	woningen [7]	1,50	7,09
woningen10_A	woningen [8]	1,50	6,31
woningen10_B	woningen [1]	4,50	10,97
woningen10_B	woningen [2]	4,50	10,64
woningen10_B	woningen [3]	4,50	11,18
woningen10_B	woningen [4]	4,50	6,75
woningen10_B	woningen [5]	4,50	8,60
woningen10_B	woningen [6]	4,50	7,51
woningen10_B	woningen [7]	4,50	9,38
woningen10_B	woningen [8]	4,50	9,43
woningen10_C	woningen [1]	7,50	13,62
woningen10_C	woningen [2]	7,50	13,49
woningen10_C	woningen [3]	7,50	13,80
woningen10_C	woningen [4]	7,50	8,09
woningen10_C	woningen [5]	7,50	12,41
woningen10_C	woningen [6]	7,50	12,33
woningen10_C	woningen [7]	7,50	13,53
woningen10_C	woningen [8]	7,50	15,50
woningen11_A	woningen [1]	1,50	3,12
woningen11_A	woningen [2]	1,50	9,39
woningen11_A	woningen [3]	1,50	9,46
woningen11_A	woningen [4]	1,50	6,64
woningen11_A	woningen [5]	1,50	8,61
woningen11_A	woningen [6]	1,50	4,89
woningen11_A	woningen [7]	1,50	7,59
woningen11_A	woningen [8]	1,50	4,96
woningen11_B	woningen [1]	4,50	6,54
woningen11_B	woningen [2]	4,50	11,03
woningen11_B	woningen [3]	4,50	11,09
woningen11_B	woningen [4]	4,50	9,16
woningen11_B	woningen [5]	4,50	11,38
woningen11_B	woningen [6]	4,50	8,01
woningen11_B	woningen [7]	4,50	9,81
woningen11_B	woningen [8]	4,50	8,21
woningen11_C	woningen [1]	7,50	12,35
woningen11_C	woningen [2]	7,50	14,12
woningen11_C	woningen [3]	7,50	14,11
woningen11_C	woningen [4]	7,50	13,82
woningen11_C	woningen [5]	7,50	15,97
woningen11_C	woningen [6]	7,50	12,65
woningen11_C	woningen [7]	7,50	13,42
woningen11_C	woningen [8]	7,50	13,57
woningen12_A	woningen [1]	1,50	8,41

Alle getoonde dB-waarden zijn A-gewogen

## Geluidsbelasting ten gevolge van het verkeer op het Kilpad

Rapport: Resultatentabel  
Model: Wijzigingsgebied LV 2014 met appartementen  
L<sub>Aeq</sub> totaalresultaten voor toetspunten  
Groep: Kilpad  
Groepsreductie: Ja

Naam Toetspunt	Omschrijving	Hoogte	Lden
woningen12_A	woningen [2]	1,50	15,15
woningen12_A	woningen [3]	1,50	14,85
woningen12_A	woningen [4]	1,50	15,60
woningen12_A	woningen [5]	1,50	15,89
woningen12_A	woningen [6]	1,50	8,42
woningen12_A	woningen [7]	1,50	9,45
woningen12_A	woningen [8]	1,50	6,58
woningen12_B	woningen [1]	4,50	9,88
woningen12_B	woningen [2]	4,50	16,26
woningen12_B	woningen [3]	4,50	15,90
woningen12_B	woningen [4]	4,50	16,62
woningen12_B	woningen [5]	4,50	16,91
woningen12_B	woningen [6]	4,50	10,86
woningen12_B	woningen [7]	4,50	11,56
woningen12_B	woningen [8]	4,50	9,50
woningen12_C	woningen [1]	7,50	12,26
woningen12_C	woningen [2]	7,50	17,02
woningen12_C	woningen [3]	7,50	16,65
woningen12_C	woningen [4]	7,50	17,34
woningen12_C	woningen [5]	7,50	18,41
woningen12_C	woningen [6]	7,50	15,74
woningen12_C	woningen [7]	7,50	15,97
woningen12_C	woningen [8]	7,50	14,71
woningen13_A	woningen [1]	1,50	8,25
woningen13_A	woningen [2]	1,50	14,26
woningen13_A	woningen [3]	1,50	14,42
woningen13_A	woningen [4]	1,50	14,56
woningen13_A	woningen [5]	1,50	16,58
woningen13_A	woningen [6]	1,50	11,98
woningen13_A	woningen [7]	1,50	12,29
woningen13_A	woningen [8]	1,50	12,35
woningen13_B	woningen [1]	4,50	9,62
woningen13_B	woningen [2]	4,50	15,33
woningen13_B	woningen [3]	4,50	15,52
woningen13_B	woningen [4]	4,50	15,63
woningen13_B	woningen [5]	4,50	17,61
woningen13_B	woningen [6]	4,50	13,39
woningen13_B	woningen [7]	4,50	13,71
woningen13_B	woningen [8]	4,50	13,65
woningen13_C	woningen [1]	7,50	11,66
woningen13_C	woningen [2]	7,50	16,39
woningen13_C	woningen [3]	7,50	16,86
woningen13_C	woningen [4]	7,50	16,60
woningen13_C	woningen [5]	7,50	19,10
woningen13_C	woningen [6]	7,50	15,23
woningen13_C	woningen [7]	7,50	15,90
woningen13_C	woningen [8]	7,50	15,33
woningen14_A	woningen [1]	1,50	7,71
woningen14_A	woningen [2]	1,50	14,84
woningen14_A	woningen [3]	1,50	14,60
woningen14_A	woningen [4]	1,50	14,97
woningen14_A	woningen [5]	1,50	16,52
woningen14_A	woningen [6]	1,50	12,67
woningen14_A	woningen [7]	1,50	13,19
woningen14_A	woningen [8]	1,50	11,30
woningen14_B	woningen [1]	4,50	9,33

Alle getoonde dB-waarden zijn A-gewogen

## Geluidsbelasting ten gevolge van het verkeer op het Kilpad

Rapport: Resultatentabel  
Model: Wijzigingsgebied LV 2014 met appartementen  
L<sub>Aeq</sub> totaalresultaten voor toetspunten  
Groep: Kilpad  
Groepsreductie: Ja

Naam			
Toetspunt	Omschrijving	Hoogte	Lden
woningen14_B	woningen [2]	4,50	16,11
woningen14_B	woningen [3]	4,50	15,91
woningen14_B	woningen [4]	4,50	16,15
woningen14_B	woningen [5]	4,50	17,77
woningen14_B	woningen [6]	4,50	14,27
woningen14_B	woningen [7]	4,50	14,75
woningen14_B	woningen [8]	4,50	12,95
woningen14_C	woningen [1]	7,50	10,93
woningen14_C	woningen [2]	7,50	16,53
woningen14_C	woningen [3]	7,50	16,28
woningen14_C	woningen [4]	7,50	16,46
woningen14_C	woningen [5]	7,50	19,75
woningen14_C	woningen [6]	7,50	17,71
woningen14_C	woningen [7]	7,50	18,20
woningen14_C	woningen [8]	7,50	16,11
woningen15_A	woningen [1]	1,50	11,59
woningen15_A	woningen [10]	1,50	10,58
woningen15_A	woningen [11]	1,50	12,47
woningen15_A	woningen [12]	1,50	8,78
woningen15_A	woningen [13]	1,50	10,81
woningen15_A	woningen [14]	1,50	7,26
woningen15_A	woningen [15]	1,50	12,04
woningen15_A	woningen [16]	1,50	9,06
woningen15_A	woningen [2]	1,50	11,17
woningen15_A	woningen [3]	1,50	10,52
woningen15_A	woningen [4]	1,50	11,61
woningen15_A	woningen [5]	1,50	9,34
woningen15_A	woningen [6]	1,50	11,56
woningen15_A	woningen [7]	1,50	9,09
woningen15_A	woningen [8]	1,50	2,46
woningen15_A	woningen [9]	1,50	11,60
woningen15_B	woningen [1]	4,50	13,28
woningen15_B	woningen [10]	4,50	12,05
woningen15_B	woningen [11]	4,50	13,75
woningen15_B	woningen [12]	4,50	10,68
woningen15_B	woningen [13]	4,50	12,35
woningen15_B	woningen [14]	4,50	9,72
woningen15_B	woningen [15]	4,50	13,48
woningen15_B	woningen [16]	4,50	11,85
woningen15_B	woningen [2]	4,50	12,91
woningen15_B	woningen [3]	4,50	12,29
woningen15_B	woningen [4]	4,50	13,32
woningen15_B	woningen [5]	4,50	11,53
woningen15_B	woningen [6]	4,50	13,35
woningen15_B	woningen [7]	4,50	11,11
woningen15_B	woningen [8]	4,50	5,71
woningen15_B	woningen [9]	4,50	12,98
woningen15_C	woningen [1]	7,50	16,39
woningen15_C	woningen [10]	7,50	15,21
woningen15_C	woningen [11]	7,50	16,66
woningen15_C	woningen [12]	7,50	14,58
woningen15_C	woningen [13]	7,50	15,63
woningen15_C	woningen [14]	7,50	14,41
woningen15_C	woningen [15]	7,50	16,49
woningen15_C	woningen [16]	7,50	16,55
woningen15_C	woningen [2]	7,50	16,11

Alle getoonde dB-waarden zijn A-gewogen

## Geluidsbelasting ten gevolge van het verkeer op het Kilpad

Rapport: Resultatentabel  
Model: Wijzigingsgebied LV 2014 met appartementen  
L<sub>Aeq</sub> totaalresultaten voor toetspunten  
Groep: Kilpad  
Groepsreductie: Ja

Naam			
Toetspunt	Omschrijving	Hoogte	Lden
woningen15_C	woningen [3]	7,50	15,69
woningen15_C	woningen [4]	7,50	16,28
woningen15_C	woningen [5]	7,50	14,86
woningen15_C	woningen [6]	7,50	16,15
woningen15_C	woningen [7]	7,50	13,77
woningen15_C	woningen [8]	7,50	11,14
woningen15_C	woningen [9]	7,50	16,11
woningen16_A	woningen [1]	1,50	6,76
woningen16_A	woningen [2]	1,50	13,96
woningen16_A	woningen [3]	1,50	13,21
woningen16_A	woningen [4]	1,50	12,96
woningen16_A	woningen [5]	1,50	13,23
woningen16_A	woningen [6]	1,50	11,52
woningen16_A	woningen [7]	1,50	11,32
woningen16_A	woningen [8]	1,50	10,20
woningen16_B	woningen [1]	4,50	8,36
woningen16_B	woningen [2]	4,50	15,05
woningen16_B	woningen [3]	4,50	14,37
woningen16_B	woningen [4]	4,50	14,16
woningen16_B	woningen [5]	4,50	14,75
woningen16_B	woningen [6]	4,50	13,04
woningen16_B	woningen [7]	4,50	12,97
woningen16_B	woningen [8]	4,50	12,02
woningen16_C	woningen [1]	7,50	11,90
woningen16_C	woningen [2]	7,50	16,80
woningen16_C	woningen [3]	7,50	16,82
woningen16_C	woningen [4]	7,50	15,77
woningen16_C	woningen [5]	7,50	17,80
woningen16_C	woningen [6]	7,50	16,12
woningen16_C	woningen [7]	7,50	16,63
woningen16_C	woningen [8]	7,50	15,46
woningen17_A	woningen [1]	1,50	8,63
woningen17_A	woningen [2]	1,50	9,96
woningen17_A	woningen [3]	1,50	9,97
woningen17_A	woningen [4]	1,50	9,10
woningen17_A	woningen [5]	1,50	16,23
woningen17_A	woningen [6]	1,50	16,68
woningen17_A	woningen [7]	1,50	16,61
woningen17_A	woningen [8]	1,50	17,23
woningen17_B	woningen [1]	4,50	11,10
woningen17_B	woningen [2]	4,50	12,29
woningen17_B	woningen [3]	4,50	11,94
woningen17_B	woningen [4]	4,50	10,27
woningen17_B	woningen [5]	4,50	17,30
woningen17_B	woningen [6]	4,50	17,77
woningen17_B	woningen [7]	4,50	17,68
woningen17_B	woningen [8]	4,50	18,32
woningen17_C	woningen [1]	7,50	15,98
woningen17_C	woningen [2]	7,50	17,49
woningen17_C	woningen [3]	7,50	15,38
woningen17_C	woningen [4]	7,50	12,56
woningen17_C	woningen [5]	7,50	18,08
woningen17_C	woningen [6]	7,50	18,44
woningen17_C	woningen [7]	7,50	18,44
woningen17_C	woningen [8]	7,50	20,08
woningen18_A	woningen [1]	1,50	15,43

Alle getoonde dB-waarden zijn A-gewogen

## Geluidsbelasting ten gevolge van het verkeer op het Kilpad

Rapport: Resultatentabel  
Model: Wijzigingsgebied LV 2014 met appartementen  
L<sub>Aeq</sub> totaalresultaten voor toetspunten  
Groep: Kilpad  
Groepsreductie: Ja

Naam			
Toetspunt	Omschrijving	Hoogte	Lden
woningen18_A	woningen [10]	1,50	12,24
woningen18_A	woningen [11]	1,50	12,70
woningen18_A	woningen [12]	1,50	12,46
woningen18_A	woningen [13]	1,50	13,79
woningen18_A	woningen [14]	1,50	7,34
woningen18_A	woningen [15]	1,50	13,84
woningen18_A	woningen [16]	1,50	18,39
woningen18_A	woningen [2]	1,50	16,03
woningen18_A	woningen [3]	1,50	15,51
woningen18_A	woningen [4]	1,50	17,86
woningen18_A	woningen [5]	1,50	14,92
woningen18_A	woningen [6]	1,50	18,18
woningen18_A	woningen [7]	1,50	14,37
woningen18_A	woningen [8]	1,50	8,78
woningen18_A	woningen [9]	1,50	11,59
woningen18_B	woningen [1]	4,50	17,17
woningen18_B	woningen [10]	4,50	13,60
woningen18_B	woningen [11]	4,50	14,03
woningen18_B	woningen [12]	4,50	13,66
woningen18_B	woningen [13]	4,50	15,07
woningen18_B	woningen [14]	4,50	9,74
woningen18_B	woningen [15]	4,50	15,24
woningen18_B	woningen [16]	4,50	19,68
woningen18_B	woningen [2]	4,50	17,68
woningen18_B	woningen [3]	4,50	17,30
woningen18_B	woningen [4]	4,50	19,13
woningen18_B	woningen [5]	4,50	16,96
woningen18_B	woningen [6]	4,50	19,82
woningen18_B	woningen [7]	4,50	16,49
woningen18_B	woningen [8]	4,50	11,33
woningen18_B	woningen [9]	4,50	13,16
woningen18_C	woningen [1]	7,50	20,62
woningen18_C	woningen [10]	7,50	16,32
woningen18_C	woningen [11]	7,50	16,70
woningen18_C	woningen [12]	7,50	16,09
woningen18_C	woningen [13]	7,50	17,82
woningen18_C	woningen [14]	7,50	14,34
woningen18_C	woningen [15]	7,50	18,56
woningen18_C	woningen [16]	7,50	22,51
woningen18_C	woningen [2]	7,50	20,77
woningen18_C	woningen [3]	7,50	20,33
woningen18_C	woningen [4]	7,50	21,60
woningen18_C	woningen [5]	7,50	19,46
woningen18_C	woningen [6]	7,50	22,22
woningen18_C	woningen [7]	7,50	18,83
woningen18_C	woningen [8]	7,50	15,38
woningen18_C	woningen [9]	7,50	16,26
woningen19_A	woningen [1]	1,50	10,26
woningen19_A	woningen [2]	1,50	14,51
woningen19_A	woningen [3]	1,50	13,50
woningen19_A	woningen [4]	1,50	14,52
woningen19_A	woningen [5]	1,50	16,54
woningen19_A	woningen [6]	1,50	15,28
woningen19_A	woningen [7]	1,50	16,16
woningen19_A	woningen [8]	1,50	15,49
woningen19_B	woningen [1]	4,50	11,65

Alle getoonde dB-waarden zijn A-gewogen

## Geluidsbelasting ten gevolge van het verkeer op het Kilpad

Rapport: Resultatentabel  
Model: Wijzigingsgebied LV 2014 met appartementen  
L<sub>Aeq</sub> totaalresultaten voor toetspunten  
Groep: Kilpad  
Groepsreductie: Ja

Naam	Omschrijving	Hoogte	Lden
woningen19_B	woningen [2]	4,50	15,90
woningen19_B	woningen [3]	4,50	14,82
woningen19_B	woningen [4]	4,50	15,58
woningen19_B	woningen [5]	4,50	17,66
woningen19_B	woningen [6]	4,50	16,56
woningen19_B	woningen [7]	4,50	17,26
woningen19_B	woningen [8]	4,50	16,70
woningen19_C	woningen [1]	7,50	14,78
woningen19_C	woningen [2]	7,50	17,61
woningen19_C	woningen [3]	7,50	16,64
woningen19_C	woningen [4]	7,50	16,55
woningen19_C	woningen [5]	7,50	19,64
woningen19_C	woningen [6]	7,50	19,12
woningen19_C	woningen [7]	7,50	19,36
woningen19_C	woningen [8]	7,50	19,06
woningen2_A	woningen [1]	1,50	3,79
woningen2_A	woningen [10]	1,50	7,46
woningen2_A	woningen [11]	1,50	6,21
woningen2_A	woningen [12]	1,50	12,47
woningen2_A	woningen [13]	1,50	12,84
woningen2_A	woningen [14]	1,50	13,24
woningen2_A	woningen [15]	1,50	9,73
woningen2_A	woningen [16]	1,50	9,62
woningen2_A	woningen [17]	1,50	10,87
woningen2_A	woningen [18]	1,50	8,19
woningen2_A	woningen [19]	1,50	11,27
woningen2_A	woningen [2]	1,50	4,56
woningen2_A	woningen [20]	1,50	5,76
woningen2_A	woningen [21]	1,50	8,14
woningen2_A	woningen [22]	1,50	6,78
woningen2_A	woningen [3]	1,50	3,58
woningen2_A	woningen [4]	1,50	5,75
woningen2_A	woningen [5]	1,50	6,48
woningen2_A	woningen [6]	1,50	7,10
woningen2_A	woningen [7]	1,50	6,52
woningen2_A	woningen [8]	1,50	8,15
woningen2_A	woningen [9]	1,50	8,07
woningen2_B	woningen [1]	4,50	8,89
woningen2_B	woningen [10]	4,50	11,51
woningen2_B	woningen [11]	4,50	11,29
woningen2_B	woningen [12]	4,50	14,19
woningen2_B	woningen [13]	4,50	13,94
woningen2_B	woningen [14]	4,50	14,30
woningen2_B	woningen [15]	4,50	11,87
woningen2_B	woningen [16]	4,50	11,54
woningen2_B	woningen [17]	4,50	12,45
woningen2_B	woningen [18]	4,50	9,70
woningen2_B	woningen [19]	4,50	12,79
woningen2_B	woningen [2]	4,50	10,87
woningen2_B	woningen [20]	4,50	8,38
woningen2_B	woningen [21]	4,50	10,55
woningen2_B	woningen [22]	4,50	9,61
woningen2_B	woningen [3]	4,50	9,78
woningen2_B	woningen [4]	4,50	10,88
woningen2_B	woningen [5]	4,50	10,96
woningen2_B	woningen [6]	4,50	11,60

Alle getoonde dB-waarden zijn A-gewogen

## Geluidsbelasting ten gevolge van het verkeer op het Kilpad

Rapport: Resultatentabel  
 Model: Wijzigingsgebied LV 2014 met appartementen  
 LAeq totaalresultaten voor toetspunten  
 Groep: Kilpad  
 Groepsreductie: Ja

Naam	Omschrijving	Hoogte	Lden
woningen2_B	woningen [7]	4,50	10,44
woningen2_B	woningen [8]	4,50	12,31
woningen2_B	woningen [9]	4,50	12,37
woningen2_C	woningen [1]	7,50	7,63
woningen2_C	woningen [10]	7,50	7,72
woningen2_C	woningen [11]	7,50	7,69
woningen2_C	woningen [12]	7,50	14,47
woningen2_C	woningen [13]	7,50	15,69
woningen2_C	woningen [14]	7,50	15,32
woningen2_C	woningen [15]	7,50	15,65
woningen2_C	woningen [16]	7,50	15,17
woningen2_C	woningen [17]	7,50	15,59
woningen2_C	woningen [18]	7,50	13,13
woningen2_C	woningen [19]	7,50	15,85
woningen2_C	woningen [2]	7,50	8,17
woningen2_C	woningen [20]	7,50	12,88
woningen2_C	woningen [21]	7,50	15,07
woningen2_C	woningen [22]	7,50	12,35
woningen2_C	woningen [3]	7,50	9,14
woningen2_C	woningen [4]	7,50	7,83
woningen2_C	woningen [5]	7,50	7,46
woningen2_C	woningen [6]	7,50	8,24
woningen2_C	woningen [7]	7,50	8,73
woningen2_C	woningen [8]	7,50	8,38
woningen2_C	woningen [9]	7,50	8,35
woningen20_A	woningen [1]	1,50	10,48
woningen20_A	woningen [2]	1,50	17,71
woningen20_A	woningen [3]	1,50	17,53
woningen20_A	woningen [4]	1,50	17,57
woningen20_A	woningen [5]	1,50	17,71
woningen20_A	woningen [6]	1,50	12,40
woningen20_A	woningen [7]	1,50	10,39
woningen20_A	woningen [8]	1,50	12,32
woningen20_B	woningen [1]	4,50	11,86
woningen20_B	woningen [2]	4,50	18,70
woningen20_B	woningen [3]	4,50	18,54
woningen20_B	woningen [4]	4,50	18,53
woningen20_B	woningen [5]	4,50	18,93
woningen20_B	woningen [6]	4,50	14,07
woningen20_B	woningen [7]	4,50	12,85
woningen20_B	woningen [8]	4,50	13,99
woningen20_C	woningen [1]	7,50	14,56
woningen20_C	woningen [2]	7,50	19,24
woningen20_C	woningen [3]	7,50	19,11
woningen20_C	woningen [4]	7,50	19,08
woningen20_C	woningen [5]	7,50	20,15
woningen20_C	woningen [6]	7,50	17,78
woningen20_C	woningen [7]	7,50	17,91
woningen20_C	woningen [8]	7,50	17,03
woningen22_A	woningen [1]	1,50	11,29
woningen22_A	woningen [2]	1,50	16,53
woningen22_A	woningen [3]	1,50	13,51
woningen22_A	woningen [4]	1,50	17,51
woningen22_A	woningen [5]	1,50	21,07
woningen22_A	woningen [6]	1,50	18,63
woningen22_A	woningen [7]	1,50	18,82

Alle getoonde dB-waarden zijn A-gewogen



## Geluidsbelasting ten gevolge van het verkeer op het Kilpad

Rapport: Resultatentabel  
Model: Wijzigingsgebied LV 2014 met appartementen  
L<sub>Aeq</sub> totaalresultaten voor toetspunten  
Groep: Kilpad  
Groepsreductie: Ja

Naam			
Toetspunt	Omschrijving	Hoogte	Lden
woningen22_A	woningen [8]	1,50	17,88
woningen22_B	woningen [1]	4,50	12,43
woningen22_B	woningen [2]	4,50	17,60
woningen22_B	woningen [3]	4,50	14,86
woningen22_B	woningen [4]	4,50	18,37
woningen22_B	woningen [5]	4,50	22,14
woningen22_B	woningen [6]	4,50	19,91
woningen22_B	woningen [7]	4,50	20,36
woningen22_B	woningen [8]	4,50	19,10
woningen22_C	woningen [1]	7,50	14,92
woningen22_C	woningen [2]	7,50	19,03
woningen22_C	woningen [3]	7,50	16,87
woningen22_C	woningen [4]	7,50	18,91
woningen22_C	woningen [5]	7,50	23,73
woningen22_C	woningen [6]	7,50	22,67
woningen22_C	woningen [7]	7,50	22,79
woningen22_C	woningen [8]	7,50	21,67
woningen23_A	woningen [1]	1,50	8,86
woningen23_A	woningen [2]	1,50	18,24
woningen23_A	woningen [3]	1,50	18,07
woningen23_A	woningen [4]	1,50	18,11
woningen23_A	woningen [5]	1,50	19,90
woningen23_A	woningen [6]	1,50	18,47
woningen23_A	woningen [7]	1,50	16,72
woningen23_A	woningen [8]	1,50	18,13
woningen23_B	woningen [1]	4,50	10,40
woningen23_B	woningen [2]	4,50	19,36
woningen23_B	woningen [3]	4,50	19,16
woningen23_B	woningen [4]	4,50	19,17
woningen23_B	woningen [5]	4,50	21,34
woningen23_B	woningen [6]	4,50	19,26
woningen23_B	woningen [7]	4,50	18,64
woningen23_B	woningen [8]	4,50	18,95
woningen23_C	woningen [1]	7,50	13,29
woningen23_C	woningen [2]	7,50	19,83
woningen23_C	woningen [3]	7,50	19,60
woningen23_C	woningen [4]	7,50	19,54
woningen23_C	woningen [5]	7,50	22,64
woningen23_C	woningen [6]	7,50	20,53
woningen23_C	woningen [7]	7,50	21,01
woningen23_C	woningen [8]	7,50	20,00
woningen3_A	woningen [1]	1,50	5,57
woningen3_A	woningen [2]	1,50	6,57
woningen3_A	woningen [3]	1,50	6,47
woningen3_A	woningen [4]	1,50	6,74
woningen3_A	woningen [5]	1,50	5,16
woningen3_A	woningen [6]	1,50	8,13
woningen3_A	woningen [7]	1,50	8,27
woningen3_A	woningen [8]	1,50	8,05
woningen3_B	woningen [1]	4,50	9,47
woningen3_B	woningen [2]	4,50	8,78
woningen3_B	woningen [3]	4,50	9,04
woningen3_B	woningen [4]	4,50	8,81
woningen3_B	woningen [5]	4,50	8,46
woningen3_B	woningen [6]	4,50	10,30
woningen3_B	woningen [7]	4,50	10,43

Alle getoonde dB-waarden zijn A-gewogen

## Geluidsbelasting ten gevolge van het verkeer op het Kilpad

Rapport: Resultatentabel  
Model: Wijzigingsgebied LV 2014 met appartementen  
L<sub>Aeq</sub> totaalresultaten voor toetspunten  
Groep: Kilpad  
Groepsreductie: Ja

Naam			
Toetspunt	Omschrijving	Hoogte	Lden
woningen3_B	woningen [8]	4,50	10,16
woningen3_C	woningen [1]	7,50	7,44
woningen3_C	woningen [2]	7,50	12,49
woningen3_C	woningen [3]	7,50	12,43
woningen3_C	woningen [4]	7,50	12,31
woningen3_C	woningen [5]	7,50	14,45
woningen3_C	woningen [6]	7,50	12,96
woningen3_C	woningen [7]	7,50	13,11
woningen3_C	woningen [8]	7,50	13,02
woningen4_A	woningen [1]	1,50	3,82
woningen4_A	woningen [2]	1,50	7,55
woningen4_A	woningen [3]	1,50	5,32
woningen4_A	woningen [4]	1,50	8,12
woningen4_A	woningen [5]	1,50	2,71
woningen4_A	woningen [6]	1,50	3,88
woningen4_A	woningen [7]	1,50	3,79
woningen4_A	woningen [8]	1,50	3,35
woningen4_B	woningen [1]	4,50	6,37
woningen4_B	woningen [2]	4,50	9,88
woningen4_B	woningen [3]	4,50	8,30
woningen4_B	woningen [4]	4,50	10,14
woningen4_B	woningen [5]	4,50	5,36
woningen4_B	woningen [6]	4,50	7,76
woningen4_B	woningen [7]	4,50	7,50
woningen4_B	woningen [8]	4,50	6,73
woningen4_C	woningen [1]	7,50	10,37
woningen4_C	woningen [2]	7,50	13,96
woningen4_C	woningen [3]	7,50	13,39
woningen4_C	woningen [4]	7,50	13,78
woningen4_C	woningen [5]	7,50	11,20
woningen4_C	woningen [6]	7,50	12,11
woningen4_C	woningen [7]	7,50	12,86
woningen4_C	woningen [8]	7,50	11,49
woningen5_A	woningen [1]	1,50	2,98
woningen5_A	woningen [2]	1,50	9,18
woningen5_A	woningen [3]	1,50	7,75
woningen5_A	woningen [4]	1,50	7,30
woningen5_A	woningen [5]	1,50	5,28
woningen5_A	woningen [6]	1,50	4,68
woningen5_A	woningen [7]	1,50	4,89
woningen5_A	woningen [8]	1,50	4,49
woningen5_B	woningen [1]	4,50	6,07
woningen5_B	woningen [2]	4,50	11,15
woningen5_B	woningen [3]	4,50	10,10
woningen5_B	woningen [4]	4,50	10,45
woningen5_B	woningen [5]	4,50	8,04
woningen5_B	woningen [6]	4,50	8,15
woningen5_B	woningen [7]	4,50	8,20
woningen5_B	woningen [8]	4,50	8,08
woningen5_C	woningen [1]	7,50	9,72
woningen5_C	woningen [2]	7,50	12,79
woningen5_C	woningen [3]	7,50	12,42
woningen5_C	woningen [4]	7,50	13,54
woningen5_C	woningen [5]	7,50	14,84
woningen5_C	woningen [6]	7,50	13,64
woningen5_C	woningen [7]	7,50	13,90

Alle getoonde dB-waarden zijn A-gewogen

## Geluidsbelasting ten gevolge van het verkeer op het Kilpad

Rapport: Resultatentabel  
Model: Wijzigingsgebied LV 2014 met appartementen  
L<sub>Aeq</sub> totaalresultaten voor toetspunten  
Groep: Kilpad  
Groepsreductie: Ja

Naam	Omschrijving	Hoogte	Lden
woningen5_C	woningen [8]	7,50	13,61
woningen6_A	woningen [1]	1,50	5,29
woningen6_A	woningen [2]	1,50	12,50
woningen6_A	woningen [3]	1,50	11,90
woningen6_A	woningen [4]	1,50	12,88
woningen6_A	woningen [5]	1,50	14,00
woningen6_A	woningen [6]	1,50	8,22
woningen6_A	woningen [7]	1,50	9,55
woningen6_A	woningen [8]	1,50	8,35
woningen6_B	woningen [1]	4,50	7,14
woningen6_B	woningen [2]	4,50	14,25
woningen6_B	woningen [3]	4,50	13,18
woningen6_B	woningen [4]	4,50	14,35
woningen6_B	woningen [5]	4,50	15,28
woningen6_B	woningen [6]	4,50	10,41
woningen6_B	woningen [7]	4,50	11,48
woningen6_B	woningen [8]	4,50	10,45
woningen6_C	woningen [1]	7,50	9,95
woningen6_C	woningen [2]	7,50	15,52
woningen6_C	woningen [3]	7,50	14,89
woningen6_C	woningen [4]	7,50	15,75
woningen6_C	woningen [5]	7,50	17,61
woningen6_C	woningen [6]	7,50	13,58
woningen6_C	woningen [7]	7,50	13,78
woningen6_C	woningen [8]	7,50	13,46
woningen7_A	woningen [1]	1,50	8,83
woningen7_A	woningen [2]	1,50	14,16
woningen7_A	woningen [3]	1,50	13,86
woningen7_A	woningen [4]	1,50	14,15
woningen7_A	woningen [5]	1,50	14,53
woningen7_A	woningen [6]	1,50	10,97
woningen7_A	woningen [7]	1,50	11,13
woningen7_A	woningen [8]	1,50	10,88
woningen7_B	woningen [1]	4,50	10,57
woningen7_B	woningen [2]	4,50	15,43
woningen7_B	woningen [3]	4,50	15,27
woningen7_B	woningen [4]	4,50	15,52
woningen7_B	woningen [5]	4,50	15,94
woningen7_B	woningen [6]	4,50	12,63
woningen7_B	woningen [7]	4,50	12,67
woningen7_B	woningen [8]	4,50	12,49
woningen7_C	woningen [1]	7,50	11,03
woningen7_C	woningen [2]	7,50	16,34
woningen7_C	woningen [3]	7,50	16,07
woningen7_C	woningen [4]	7,50	16,30
woningen7_C	woningen [5]	7,50	17,66
woningen7_C	woningen [6]	7,50	16,02
woningen7_C	woningen [7]	7,50	15,30
woningen7_C	woningen [8]	7,50	15,84
woningen8_A	woningen [1]	1,50	2,76
woningen8_A	woningen [2]	1,50	4,01
woningen8_A	woningen [3]	1,50	3,86
woningen8_A	woningen [4]	1,50	6,67
woningen8_A	woningen [5]	1,50	8,25
woningen8_A	woningen [6]	1,50	4,07
woningen8_A	woningen [7]	1,50	4,36

Alle getoonde dB-waarden zijn A-gewogen

## Geluidsbelasting ten gevolge van het verkeer op het Kilpad

Rapport: Resultatentabel  
Model: Wijzigingsgebied LV 2014 met appartementen  
L<sub>Aeq</sub> totaalresultaten voor toetspunten  
Groep: Kilpad  
Groepsreductie: Ja

Naam			
Toetspunt	Omschrijving	Hoogte	Lden
woningen8_A	woningen [8]	1,50	4,00
woningen8_B	woningen [1]	4,50	4,56
woningen8_B	woningen [2]	4,50	7,39
woningen8_B	woningen [3]	4,50	7,23
woningen8_B	woningen [4]	4,50	9,18
woningen8_B	woningen [5]	4,50	10,47
woningen8_B	woningen [6]	4,50	7,28
woningen8_B	woningen [7]	4,50	7,49
woningen8_B	woningen [8]	4,50	7,67
woningen8_C	woningen [1]	7,50	8,36
woningen8_C	woningen [2]	7,50	13,29
woningen8_C	woningen [3]	7,50	12,83
woningen8_C	woningen [4]	7,50	14,16
woningen8_C	woningen [5]	7,50	15,12
woningen8_C	woningen [6]	7,50	11,83
woningen8_C	woningen [7]	7,50	12,50
woningen8_C	woningen [8]	7,50	11,80
woningen9_A	woningen [1]	1,50	0,46
woningen9_A	woningen [2]	1,50	9,86
woningen9_A	woningen [3]	1,50	8,93
woningen9_A	woningen [4]	1,50	11,30
woningen9_A	woningen [5]	1,50	13,58
woningen9_A	woningen [6]	1,50	6,44
woningen9_A	woningen [7]	1,50	8,16
woningen9_A	woningen [8]	1,50	7,92
woningen9_B	woningen [1]	4,50	3,70
woningen9_B	woningen [2]	4,50	12,32
woningen9_B	woningen [3]	4,50	11,72
woningen9_B	woningen [4]	4,50	13,31
woningen9_B	woningen [5]	4,50	14,91
woningen9_B	woningen [6]	4,50	9,44
woningen9_B	woningen [7]	4,50	10,41
woningen9_B	woningen [8]	4,50	10,41
woningen9_C	woningen [1]	7,50	10,31
woningen9_C	woningen [2]	7,50	13,91
woningen9_C	woningen [3]	7,50	13,57
woningen9_C	woningen [4]	7,50	14,51
woningen9_C	woningen [5]	7,50	17,11
woningen9_C	woningen [6]	7,50	15,11
woningen9_C	woningen [7]	7,50	14,77
woningen9_C	woningen [8]	7,50	15,77

Alle getoonde dB-waarden zijn A-gewogen

## Geluidsbelasting ten gevolge van het verkeer op de Middelweg

Rapport: Resultatentabel  
Model: Wijzigingsgebied LV 2014 met appartementen  
L<sub>Aeq</sub> totaalresultaten voor toetspunten  
Groep: Middelweg  
Groepsreductie: Ja

Naam			
Toetspunt	Omschrijving	Hoogte	Lden
woningenl_A	woningen [1]	1,50	37,53
woningenl_A	woningen [10]	1,50	31,27
woningenl_A	woningen [11]	1,50	26,26
woningenl_A	woningen [12]	1,50	32,73
woningenl_A	woningen [13]	1,50	34,56
woningenl_A	woningen [14]	1,50	35,64
woningenl_A	woningen [15]	1,50	35,40
woningenl_A	woningen [16]	1,50	36,46
woningenl_A	woningen [17]	1,50	35,82
woningenl_A	woningen [18]	1,50	37,49
woningenl_A	woningen [19]	1,50	35,51
woningenl_A	woningen [2]	1,50	37,39
woningenl_A	woningen [20]	1,50	37,74
woningenl_A	woningen [21]	1,50	41,60
woningenl_A	woningen [3]	1,50	36,83
woningenl_A	woningen [4]	1,50	35,11
woningenl_A	woningen [5]	1,50	35,93
woningenl_A	woningen [6]	1,50	34,63
woningenl_A	woningen [7]	1,50	34,25
woningenl_A	woningen [8]	1,50	23,84
woningenl_A	woningen [9]	1,50	29,11
woningenl_B	woningen [1]	4,50	40,75
woningenl_B	woningen [10]	4,50	34,19
woningenl_B	woningen [11]	4,50	31,20
woningenl_B	woningen [12]	4,50	34,44
woningenl_B	woningen [13]	4,50	36,00
woningenl_B	woningen [14]	4,50	36,98
woningenl_B	woningen [15]	4,50	37,27
woningenl_B	woningen [16]	4,50	37,98
woningenl_B	woningen [17]	4,50	37,59
woningenl_B	woningen [18]	4,50	39,25
woningenl_B	woningen [19]	4,50	37,14
woningenl_B	woningen [2]	4,50	40,44
woningenl_B	woningen [20]	4,50	39,42
woningenl_B	woningen [21]	4,50	43,42
woningenl_B	woningen [3]	4,50	39,92
woningenl_B	woningen [4]	4,50	38,32
woningenl_B	woningen [5]	4,50	39,20
woningenl_B	woningen [6]	4,50	37,49
woningenl_B	woningen [7]	4,50	37,82
woningenl_B	woningen [8]	4,50	27,14
woningenl_B	woningen [9]	4,50	33,10
woningenl_C	woningen [1]	7,50	41,79
woningenl_C	woningen [10]	7,50	35,21
woningenl_C	woningen [11]	7,50	33,03
woningenl_C	woningen [12]	7,50	36,07
woningenl_C	woningen [13]	7,50	37,49
woningenl_C	woningen [14]	7,50	38,65
woningenl_C	woningen [15]	7,50	38,83
woningenl_C	woningen [16]	7,50	39,33
woningenl_C	woningen [17]	7,50	38,97
woningenl_C	woningen [18]	7,50	40,73
woningenl_C	woningen [19]	7,50	38,52
woningenl_C	woningen [2]	7,50	41,26
woningenl_C	woningen [20]	7,50	41,01
woningenl_C	woningen [21]	7,50	44,75

Alle getoonde dB-waarden zijn A-gewogen

## Geluidsbelasting ten gevolge van het verkeer op de Middelweg

Rapport: Resultatentabel  
Model: Wijzigingsgebied LV 2014 met appartementen  
L<sub>Aeq</sub> totaalresultaten voor toetspunten  
Groep: Middelweg  
Groepsreductie: Ja

Naam			
Toetspunt	Omschrijving	Hoogte	Lden
woningen1_C	woningen [3]	7,50	40,99
woningen1_C	woningen [4]	7,50	39,37
woningen1_C	woningen [5]	7,50	40,20
woningen1_C	woningen [6]	7,50	38,46
woningen1_C	woningen [7]	7,50	38,80
woningen1_C	woningen [8]	7,50	29,45
woningen1_C	woningen [9]	7,50	34,26
woningen10_A	woningen [1]	1,50	31,04
woningen10_A	woningen [2]	1,50	31,03
woningen10_A	woningen [3]	1,50	31,22
woningen10_A	woningen [4]	1,50	30,25
woningen10_A	woningen [5]	1,50	27,03
woningen10_A	woningen [6]	1,50	27,26
woningen10_A	woningen [7]	1,50	26,39
woningen10_A	woningen [8]	1,50	30,06
woningen10_B	woningen [1]	4,50	34,59
woningen10_B	woningen [2]	4,50	34,40
woningen10_B	woningen [3]	4,50	34,83
woningen10_B	woningen [4]	4,50	34,33
woningen10_B	woningen [5]	4,50	29,75
woningen10_B	woningen [6]	4,50	29,87
woningen10_B	woningen [7]	4,50	29,48
woningen10_B	woningen [8]	4,50	33,19
woningen10_C	woningen [1]	7,50	38,38
woningen10_C	woningen [2]	7,50	38,37
woningen10_C	woningen [3]	7,50	38,50
woningen10_C	woningen [4]	7,50	36,81
woningen10_C	woningen [5]	7,50	33,24
woningen10_C	woningen [6]	7,50	33,14
woningen10_C	woningen [7]	7,50	33,05
woningen10_C	woningen [8]	7,50	36,86
woningen11_A	woningen [1]	1,50	27,79
woningen11_A	woningen [2]	1,50	25,70
woningen11_A	woningen [3]	1,50	25,41
woningen11_A	woningen [4]	1,50	24,69
woningen11_A	woningen [5]	1,50	27,45
woningen11_A	woningen [6]	1,50	29,62
woningen11_A	woningen [7]	1,50	29,44
woningen11_A	woningen [8]	1,50	29,60
woningen11_B	woningen [1]	4,50	30,75
woningen11_B	woningen [2]	4,50	28,64
woningen11_B	woningen [3]	4,50	28,57
woningen11_B	woningen [4]	4,50	27,77
woningen11_B	woningen [5]	4,50	30,54
woningen11_B	woningen [6]	4,50	32,87
woningen11_B	woningen [7]	4,50	32,63
woningen11_B	woningen [8]	4,50	32,76
woningen11_C	woningen [1]	7,50	34,51
woningen11_C	woningen [2]	7,50	31,58
woningen11_C	woningen [3]	7,50	31,68
woningen11_C	woningen [4]	7,50	30,56
woningen11_C	woningen [5]	7,50	34,22
woningen11_C	woningen [6]	7,50	36,45
woningen11_C	woningen [7]	7,50	36,47
woningen11_C	woningen [8]	7,50	36,38
woningen12_A	woningen [1]	1,50	27,46

Alle getoonde dB-waarden zijn A-gewogen

## Geluidsbelasting ten gevolge van het verkeer op de Middelweg

Rapport: Resultatentabel  
Model: Wijzigingsgebied LV 2014 met appartementen  
LAeq totaalresultaten voor toetspunten  
Groep: Middelweg  
Groepsreductie: Ja

Naam			
Toetspunt	Omschrijving	Hoogte	Lden
woningen12_A	woningen [2]	1,50	24,47
woningen12_A	woningen [3]	1,50	24,03
woningen12_A	woningen [4]	1,50	24,34
woningen12_A	woningen [5]	1,50	26,44
woningen12_A	woningen [6]	1,50	28,82
woningen12_A	woningen [7]	1,50	28,50
woningen12_A	woningen [8]	1,50	28,57
woningen12_B	woningen [1]	4,50	30,38
woningen12_B	woningen [2]	4,50	27,37
woningen12_B	woningen [3]	4,50	27,24
woningen12_B	woningen [4]	4,50	27,20
woningen12_B	woningen [5]	4,50	29,35
woningen12_B	woningen [6]	4,50	31,93
woningen12_B	woningen [7]	4,50	31,77
woningen12_B	woningen [8]	4,50	31,77
woningen12_C	woningen [1]	7,50	33,56
woningen12_C	woningen [2]	7,50	30,15
woningen12_C	woningen [3]	7,50	30,28
woningen12_C	woningen [4]	7,50	30,14
woningen12_C	woningen [5]	7,50	32,75
woningen12_C	woningen [6]	7,50	35,26
woningen12_C	woningen [7]	7,50	35,25
woningen12_C	woningen [8]	7,50	35,27
woningen13_A	woningen [1]	1,50	24,66
woningen13_A	woningen [2]	1,50	24,79
woningen13_A	woningen [3]	1,50	24,95
woningen13_A	woningen [4]	1,50	24,22
woningen13_A	woningen [5]	1,50	25,65
woningen13_A	woningen [6]	1,50	27,27
woningen13_A	woningen [7]	1,50	27,43
woningen13_A	woningen [8]	1,50	27,48
woningen13_B	woningen [1]	4,50	28,24
woningen13_B	woningen [2]	4,50	27,93
woningen13_B	woningen [3]	4,50	28,31
woningen13_B	woningen [4]	4,50	27,34
woningen13_B	woningen [5]	4,50	28,84
woningen13_B	woningen [6]	4,50	30,90
woningen13_B	woningen [7]	4,50	31,07
woningen13_B	woningen [8]	4,50	31,13
woningen13_C	woningen [1]	7,50	32,20
woningen13_C	woningen [2]	7,50	30,35
woningen13_C	woningen [3]	7,50	30,53
woningen13_C	woningen [4]	7,50	30,73
woningen13_C	woningen [5]	7,50	31,98
woningen13_C	woningen [6]	7,50	34,05
woningen13_C	woningen [7]	7,50	34,60
woningen13_C	woningen [8]	7,50	34,35
woningen14_A	woningen [1]	1,50	25,69
woningen14_A	woningen [2]	1,50	23,68
woningen14_A	woningen [3]	1,50	23,66
woningen14_A	woningen [4]	1,50	23,86
woningen14_A	woningen [5]	1,50	25,49
woningen14_A	woningen [6]	1,50	27,31
woningen14_A	woningen [7]	1,50	27,57
woningen14_A	woningen [8]	1,50	27,06
woningen14_B	woningen [1]	4,50	28,90

Alle getoonde dB-waarden zijn A-gewogen

## Geluidsbelasting ten gevolge van het verkeer op de Middelweg

Rapport: Resultatentabel  
Model: Wijzigingsgebied LV 2014 met appartementen  
L<sub>Aeq</sub> totaalresultaten voor toetspunten  
Groep: Middelweg  
Groepsreductie: Ja

Naam			
Toetspunt	Omschrijving	Hoogte	Lden
woningen14_B	woningen [2]	4,50	26,43
woningen14_B	woningen [3]	4,50	26,47
woningen14_B	woningen [4]	4,50	26,60
woningen14_B	woningen [5]	4,50	28,07
woningen14_B	woningen [6]	4,50	30,62
woningen14_B	woningen [7]	4,50	30,76
woningen14_B	woningen [8]	4,50	30,41
woningen14_C	woningen [1]	7,50	31,88
woningen14_C	woningen [2]	7,50	29,69
woningen14_C	woningen [3]	7,50	29,20
woningen14_C	woningen [4]	7,50	29,74
woningen14_C	woningen [5]	7,50	29,95
woningen14_C	woningen [6]	7,50	34,07
woningen14_C	woningen [7]	7,50	34,43
woningen14_C	woningen [8]	7,50	33,69
woningen15_A	woningen [1]	1,50	32,40
woningen15_A	woningen [10]	1,50	27,03
woningen15_A	woningen [11]	1,50	26,28
woningen15_A	woningen [12]	1,50	26,85
woningen15_A	woningen [13]	1,50	25,47
woningen15_A	woningen [14]	1,50	26,70
woningen15_A	woningen [15]	1,50	31,08
woningen15_A	woningen [16]	1,50	40,21
woningen15_A	woningen [2]	1,50	33,01
woningen15_A	woningen [3]	1,50	32,73
woningen15_A	woningen [4]	1,50	36,83
woningen15_A	woningen [5]	1,50	32,27
woningen15_A	woningen [6]	1,50	39,67
woningen15_A	woningen [7]	1,50	31,46
woningen15_A	woningen [8]	1,50	29,08
woningen15_A	woningen [9]	1,50	26,85
woningen15_B	woningen [1]	4,50	38,64
woningen15_B	woningen [10]	4,50	29,98
woningen15_B	woningen [11]	4,50	29,28
woningen15_B	woningen [12]	4,50	29,72
woningen15_B	woningen [13]	4,50	28,55
woningen15_B	woningen [14]	4,50	29,64
woningen15_B	woningen [15]	4,50	32,45
woningen15_B	woningen [16]	4,50	41,16
woningen15_B	woningen [2]	4,50	36,06
woningen15_B	woningen [3]	4,50	39,58
woningen15_B	woningen [4]	4,50	38,30
woningen15_B	woningen [5]	4,50	38,12
woningen15_B	woningen [6]	4,50	40,95
woningen15_B	woningen [7]	4,50	35,61
woningen15_B	woningen [8]	4,50	32,36
woningen15_B	woningen [9]	4,50	29,86
woningen15_C	woningen [1]	7,50	41,80
woningen15_C	woningen [10]	7,50	33,34
woningen15_C	woningen [11]	7,50	32,87
woningen15_C	woningen [12]	7,50	32,90
woningen15_C	woningen [13]	7,50	32,27
woningen15_C	woningen [14]	7,50	32,67
woningen15_C	woningen [15]	7,50	34,20
woningen15_C	woningen [16]	7,50	42,37
woningen15_C	woningen [2]	7,50	39,42

Alle getoonde dB-waarden zijn A-gewogen



## Geluidsbelasting ten gevolge van het verkeer op de Middelweg

Rapport: Resultatentabel  
Model: Wijzigingsgebied LV 2014 met appartementen  
LAeq totaalresultaten voor toetspunten  
Groep: Middelweg  
Groepsreductie: Ja

Naam			
Toetspunt	Omschrijving	Hoogte	Lden
woningen15_C	woningen [3]	7,50	42,70
woningen15_C	woningen [4]	7,50	40,76
woningen15_C	woningen [5]	7,50	41,37
woningen15_C	woningen [6]	7,50	42,66
woningen15_C	woningen [7]	7,50	39,16
woningen15_C	woningen [8]	7,50	35,52
woningen15_C	woningen [9]	7,50	33,50
woningen16_A	woningen [1]	1,50	28,61
woningen16_A	woningen [2]	1,50	24,78
woningen16_A	woningen [3]	1,50	25,42
woningen16_A	woningen [4]	1,50	24,34
woningen16_A	woningen [5]	1,50	37,51
woningen16_A	woningen [6]	1,50	29,35
woningen16_A	woningen [7]	1,50	34,55
woningen16_A	woningen [8]	1,50	29,37
woningen16_B	woningen [1]	4,50	31,55
woningen16_B	woningen [2]	4,50	27,89
woningen16_B	woningen [3]	4,50	28,58
woningen16_B	woningen [4]	4,50	27,24
woningen16_B	woningen [5]	4,50	38,09
woningen16_B	woningen [6]	4,50	32,66
woningen16_B	woningen [7]	4,50	35,96
woningen16_B	woningen [8]	4,50	32,65
woningen16_C	woningen [1]	7,50	35,18
woningen16_C	woningen [2]	7,50	31,59
woningen16_C	woningen [3]	7,50	32,39
woningen16_C	woningen [4]	7,50	30,46
woningen16_C	woningen [5]	7,50	39,18
woningen16_C	woningen [6]	7,50	36,54
woningen16_C	woningen [7]	7,50	38,47
woningen16_C	woningen [8]	7,50	36,56
woningen17_A	woningen [1]	1,50	28,50
woningen17_A	woningen [2]	1,50	28,65
woningen17_A	woningen [3]	1,50	28,54
woningen17_A	woningen [4]	1,50	27,86
woningen17_A	woningen [5]	1,50	23,70
woningen17_A	woningen [6]	1,50	23,49
woningen17_A	woningen [7]	1,50	22,95
woningen17_A	woningen [8]	1,50	36,00
woningen17_B	woningen [1]	4,50	31,89
woningen17_B	woningen [2]	4,50	32,03
woningen17_B	woningen [3]	4,50	31,82
woningen17_B	woningen [4]	4,50	30,69
woningen17_B	woningen [5]	4,50	26,66
woningen17_B	woningen [6]	4,50	26,34
woningen17_B	woningen [7]	4,50	26,00
woningen17_B	woningen [8]	4,50	36,54
woningen17_C	woningen [1]	7,50	35,07
woningen17_C	woningen [2]	7,50	35,27
woningen17_C	woningen [3]	7,50	35,10
woningen17_C	woningen [4]	7,50	34,25
woningen17_C	woningen [5]	7,50	30,53
woningen17_C	woningen [6]	7,50	30,37
woningen17_C	woningen [7]	7,50	29,63
woningen17_C	woningen [8]	7,50	37,38
woningen18_A	woningen [1]	1,50	36,72

Alle getoonde dB-waarden zijn A-gewogen

## Geluidsbelasting ten gevolge van het verkeer op de Middelweg

Rapport: Resultatentabel  
Model: Wijzigingsgebied LV 2014 met appartementen  
L<sub>Aeq</sub> totaalresultaten voor toetspunten  
Groep: Middelweg  
Groepsreductie: Ja

Naam			
Toetspunt	Omschrijving	Hoogte	Lden
woningen18_A	woningen [10]	1,50	25,51
woningen18_A	woningen [11]	1,50	24,90
woningen18_A	woningen [12]	1,50	30,45
woningen18_A	woningen [13]	1,50	26,31
woningen18_A	woningen [14]	1,50	30,84
woningen18_A	woningen [15]	1,50	30,03
woningen18_A	woningen [16]	1,50	35,03
woningen18_A	woningen [2]	1,50	38,90
woningen18_A	woningen [3]	1,50	36,47
woningen18_A	woningen [4]	1,50	39,89
woningen18_A	woningen [5]	1,50	36,61
woningen18_A	woningen [6]	1,50	39,13
woningen18_A	woningen [7]	1,50	39,83
woningen18_A	woningen [8]	1,50	40,27
woningen18_A	woningen [9]	1,50	24,96
woningen18_B	woningen [1]	4,50	38,54
woningen18_B	woningen [10]	4,50	28,62
woningen18_B	woningen [11]	4,50	27,83
woningen18_B	woningen [12]	4,50	31,96
woningen18_B	woningen [13]	4,50	28,79
woningen18_B	woningen [14]	4,50	32,57
woningen18_B	woningen [15]	4,50	31,41
woningen18_B	woningen [16]	4,50	36,31
woningen18_B	woningen [2]	4,50	40,61
woningen18_B	woningen [3]	4,50	38,21
woningen18_B	woningen [4]	4,50	41,52
woningen18_B	woningen [5]	4,50	38,25
woningen18_B	woningen [6]	4,50	40,64
woningen18_B	woningen [7]	4,50	41,03
woningen18_B	woningen [8]	4,50	41,31
woningen18_B	woningen [9]	4,50	28,01
woningen18_C	woningen [1]	7,50	41,13
woningen18_C	woningen [10]	7,50	32,46
woningen18_C	woningen [11]	7,50	30,65
woningen18_C	woningen [12]	7,50	34,56
woningen18_C	woningen [13]	7,50	31,33
woningen18_C	woningen [14]	7,50	35,10
woningen18_C	woningen [15]	7,50	33,73
woningen18_C	woningen [16]	7,50	39,73
woningen18_C	woningen [2]	7,50	42,62
woningen18_C	woningen [3]	7,50	40,62
woningen18_C	woningen [4]	7,50	43,48
woningen18_C	woningen [5]	7,50	40,58
woningen18_C	woningen [6]	7,50	43,21
woningen18_C	woningen [7]	7,50	42,69
woningen18_C	woningen [8]	7,50	42,45
woningen18_C	woningen [9]	7,50	31,62
woningen19_A	woningen [1]	1,50	37,03
woningen19_A	woningen [2]	1,50	24,55
woningen19_A	woningen [3]	1,50	29,12
woningen19_A	woningen [4]	1,50	23,63
woningen19_A	woningen [5]	1,50	25,04
woningen19_A	woningen [6]	1,50	29,38
woningen19_A	woningen [7]	1,50	29,77
woningen19_A	woningen [8]	1,50	34,91
woningen19_B	woningen [1]	4,50	38,00

Alle getoonde dB-waarden zijn A-gewogen

## Geluidsbelasting ten gevolge van het verkeer op de Middelweg

Rapport: Resultatentabel  
Model: Wijzigingsgebied LV 2014 met appartementen  
L<sub>Aeq</sub> totaalresultaten voor toetspunten  
Groep: Middelweg  
Groepsreductie: Ja

Naam			
Toetspunt	Omschrijving	Hoogte	Lden
woningen19_B	woningen [2]	4,50	27,96
woningen19_B	woningen [3]	4,50	30,93
woningen19_B	woningen [4]	4,50	26,85
woningen19_B	woningen [5]	4,50	27,97
woningen19_B	woningen [6]	4,50	32,74
woningen19_B	woningen [7]	4,50	32,84
woningen19_B	woningen [8]	4,50	36,46
woningen19_C	woningen [1]	7,50	39,28
woningen19_C	woningen [2]	7,50	30,93
woningen19_C	woningen [3]	7,50	33,02
woningen19_C	woningen [4]	7,50	29,50
woningen19_C	woningen [5]	7,50	32,49
woningen19_C	woningen [6]	7,50	36,69
woningen19_C	woningen [7]	7,50	36,86
woningen19_C	woningen [8]	7,50	38,77
woningen2_A	woningen [1]	1,50	34,26
woningen2_A	woningen [10]	1,50	32,06
woningen2_A	woningen [11]	1,50	31,49
woningen2_A	woningen [12]	1,50	24,05
woningen2_A	woningen [13]	1,50	23,05
woningen2_A	woningen [14]	1,50	23,21
woningen2_A	woningen [15]	1,50	25,73
woningen2_A	woningen [16]	1,50	25,90
woningen2_A	woningen [17]	1,50	25,54
woningen2_A	woningen [18]	1,50	31,01
woningen2_A	woningen [19]	1,50	30,19
woningen2_A	woningen [2]	1,50	32,72
woningen2_A	woningen [20]	1,50	29,67
woningen2_A	woningen [21]	1,50	31,03
woningen2_A	woningen [22]	1,50	32,50
woningen2_A	woningen [3]	1,50	23,76
woningen2_A	woningen [4]	1,50	28,65
woningen2_A	woningen [5]	1,50	31,62
woningen2_A	woningen [6]	1,50	32,39
woningen2_A	woningen [7]	1,50	23,36
woningen2_A	woningen [8]	1,50	27,17
woningen2_A	woningen [9]	1,50	30,69
woningen2_B	woningen [1]	4,50	37,46
woningen2_B	woningen [10]	4,50	35,24
woningen2_B	woningen [11]	4,50	34,42
woningen2_B	woningen [12]	4,50	28,66
woningen2_B	woningen [13]	4,50	25,45
woningen2_B	woningen [14]	4,50	27,87
woningen2_B	woningen [15]	4,50	28,94
woningen2_B	woningen [16]	4,50	29,07
woningen2_B	woningen [17]	4,50	28,86
woningen2_B	woningen [18]	4,50	32,68
woningen2_B	woningen [19]	4,50	32,22
woningen2_B	woningen [2]	4,50	36,01
woningen2_B	woningen [20]	4,50	32,05
woningen2_B	woningen [21]	4,50	32,99
woningen2_B	woningen [22]	4,50	34,70
woningen2_B	woningen [3]	4,50	28,17
woningen2_B	woningen [4]	4,50	31,61
woningen2_B	woningen [5]	4,50	33,91
woningen2_B	woningen [6]	4,50	35,73

Alle getoonde dB-waarden zijn A-gewogen

## Geluidsbelasting ten gevolge van het verkeer op de Middelweg

Rapport: Resultatentabel  
Model: Wijzigingsgebied LV 2014 met appartementen  
LAeq totaalresultaten voor toetspunten  
Groep: Middelweg  
Groepsreductie: Ja

Naam Toetspunt	Omschrijving	Hoogte	Lden
woningen2_B	woningen [7]	4,50	27,81
woningen2_B	woningen [8]	4,50	31,58
woningen2_B	woningen [9]	4,50	33,28
woningen2_C	woningen [1]	7,50	38,43
woningen2_C	woningen [10]	7,50	36,17
woningen2_C	woningen [11]	7,50	35,41
woningen2_C	woningen [12]	7,50	28,10
woningen2_C	woningen [13]	7,50	28,94
woningen2_C	woningen [14]	7,50	27,65
woningen2_C	woningen [15]	7,50	31,47
woningen2_C	woningen [16]	7,50	31,22
woningen2_C	woningen [17]	7,50	31,85
woningen2_C	woningen [18]	7,50	34,74
woningen2_C	woningen [19]	7,50	33,98
woningen2_C	woningen [2]	7,50	36,98
woningen2_C	woningen [20]	7,50	34,40
woningen2_C	woningen [21]	7,50	34,79
woningen2_C	woningen [22]	7,50	36,57
woningen2_C	woningen [3]	7,50	29,08
woningen2_C	woningen [4]	7,50	32,35
woningen2_C	woningen [5]	7,50	34,99
woningen2_C	woningen [6]	7,50	36,52
woningen2_C	woningen [7]	7,50	28,16
woningen2_C	woningen [8]	7,50	31,86
woningen2_C	woningen [9]	7,50	34,27
woningen20_A	woningen [1]	1,50	33,76
woningen20_A	woningen [2]	1,50	22,16
woningen20_A	woningen [3]	1,50	22,28
woningen20_A	woningen [4]	1,50	23,37
woningen20_A	woningen [5]	1,50	31,38
woningen20_A	woningen [6]	1,50	28,03
woningen20_A	woningen [7]	1,50	30,95
woningen20_A	woningen [8]	1,50	28,18
woningen20_B	woningen [1]	4,50	35,09
woningen20_B	woningen [2]	4,50	25,00
woningen20_B	woningen [3]	4,50	25,24
woningen20_B	woningen [4]	4,50	25,87
woningen20_B	woningen [5]	4,50	31,83
woningen20_B	woningen [6]	4,50	31,12
woningen20_B	woningen [7]	4,50	32,80
woningen20_B	woningen [8]	4,50	31,35
woningen20_C	woningen [1]	7,50	36,53
woningen20_C	woningen [2]	7,50	28,23
woningen20_C	woningen [3]	7,50	28,59
woningen20_C	woningen [4]	7,50	29,02
woningen20_C	woningen [5]	7,50	33,08
woningen20_C	woningen [6]	7,50	34,42
woningen20_C	woningen [7]	7,50	35,22
woningen20_C	woningen [8]	7,50	34,60
woningen22_A	woningen [1]	1,50	28,73
woningen22_A	woningen [2]	1,50	24,29
woningen22_A	woningen [3]	1,50	24,64
woningen22_A	woningen [4]	1,50	28,06
woningen22_A	woningen [5]	1,50	32,25
woningen22_A	woningen [6]	1,50	39,19
woningen22_A	woningen [7]	1,50	38,66

Alle getoonde dB-waarden zijn A-gewogen

## Geluidsbelasting ten gevolge van het verkeer op de Middelweg

Rapport: Resultatentabel  
 Model: Wijzigingsgebied LV 2014 met appartementen  
 LAeq totaalresultaten voor toetspunten  
 Groep: Middelweg  
 Groepsreductie: Ja

Naam	Omschrijving	Hoogte	Lden
woningen22_A	woningen [8]	1,50	37,16
woningen22_B	woningen [1]	4,50	31,69
woningen22_B	woningen [2]	4,50	27,43
woningen22_B	woningen [3]	4,50	27,84
woningen22_B	woningen [4]	4,50	29,71
woningen22_B	woningen [5]	4,50	32,67
woningen22_B	woningen [6]	4,50	39,66
woningen22_B	woningen [7]	4,50	39,33
woningen22_B	woningen [8]	4,50	37,81
woningen22_C	woningen [1]	7,50	34,96
woningen22_C	woningen [2]	7,50	30,54
woningen22_C	woningen [3]	7,50	31,27
woningen22_C	woningen [4]	7,50	31,52
woningen22_C	woningen [5]	7,50	34,70
woningen22_C	woningen [6]	7,50	41,19
woningen22_C	woningen [7]	7,50	40,96
woningen22_C	woningen [8]	7,50	40,14
woningen23_A	woningen [1]	1,50	27,77
woningen23_A	woningen [2]	1,50	21,88
woningen23_A	woningen [3]	1,50	20,70
woningen23_A	woningen [4]	1,50	20,97
woningen23_A	woningen [5]	1,50	31,46
woningen23_A	woningen [6]	1,50	28,02
woningen23_A	woningen [7]	1,50	28,33
woningen23_A	woningen [8]	1,50	27,79
woningen23_B	woningen [1]	4,50	30,93
woningen23_B	woningen [2]	4,50	24,83
woningen23_B	woningen [3]	4,50	24,00
woningen23_B	woningen [4]	4,50	24,02
woningen23_B	woningen [5]	4,50	32,03
woningen23_B	woningen [6]	4,50	31,37
woningen23_B	woningen [7]	4,50	31,58
woningen23_B	woningen [8]	4,50	31,21
woningen23_C	woningen [1]	7,50	34,15
woningen23_C	woningen [2]	7,50	27,63
woningen23_C	woningen [3]	7,50	26,87
woningen23_C	woningen [4]	7,50	26,85
woningen23_C	woningen [5]	7,50	33,56
woningen23_C	woningen [6]	7,50	34,93
woningen23_C	woningen [7]	7,50	35,04
woningen23_C	woningen [8]	7,50	34,71
woningen3_A	woningen [1]	1,50	38,83
woningen3_A	woningen [2]	1,50	30,46
woningen3_A	woningen [3]	1,50	31,66
woningen3_A	woningen [4]	1,50	28,31
woningen3_A	woningen [5]	1,50	30,44
woningen3_A	woningen [6]	1,50	35,13
woningen3_A	woningen [7]	1,50	32,66
woningen3_A	woningen [8]	1,50	35,57
woningen3_B	woningen [1]	4,50	41,24
woningen3_B	woningen [2]	4,50	34,75
woningen3_B	woningen [3]	4,50	35,11
woningen3_B	woningen [4]	4,50	33,61
woningen3_B	woningen [5]	4,50	33,74
woningen3_B	woningen [6]	4,50	38,68
woningen3_B	woningen [7]	4,50	36,67

Alle getoonde dB-waarden zijn A-gewogen

## Geluidsbelasting ten gevolge van het verkeer op de Middelweg

Rapport: Resultatentabel  
 Model: Wijzigingsgebied LV 2014 met appartementen  
 LAeq totaalresultaten voor toetspunten  
 Groep: Middelweg  
 Groepsreductie: Ja

Naam	Omschrijving	Hoogte	Lden
woningen3_B	woningen [8]	4,50	39,22
woningen3_C	woningen [1]	7,50	42,74
woningen3_C	woningen [2]	7,50	36,71
woningen3_C	woningen [3]	7,50	36,73
woningen3_C	woningen [4]	7,50	36,06
woningen3_C	woningen [5]	7,50	37,20
woningen3_C	woningen [6]	7,50	41,23
woningen3_C	woningen [7]	7,50	39,79
woningen3_C	woningen [8]	7,50	41,65
woningen4_A	woningen [1]	1,50	37,36
woningen4_A	woningen [2]	1,50	26,63
woningen4_A	woningen [3]	1,50	28,93
woningen4_A	woningen [4]	1,50	26,23
woningen4_A	woningen [5]	1,50	27,12
woningen4_A	woningen [6]	1,50	34,04
woningen4_A	woningen [7]	1,50	31,63
woningen4_A	woningen [8]	1,50	37,73
woningen4_B	woningen [1]	4,50	39,50
woningen4_B	woningen [2]	4,50	30,15
woningen4_B	woningen [3]	4,50	30,87
woningen4_B	woningen [4]	4,50	30,16
woningen4_B	woningen [5]	4,50	29,99
woningen4_B	woningen [6]	4,50	37,91
woningen4_B	woningen [7]	4,50	35,56
woningen4_B	woningen [8]	4,50	40,22
woningen4_C	woningen [1]	7,50	40,81
woningen4_C	woningen [2]	7,50	32,49
woningen4_C	woningen [3]	7,50	32,32
woningen4_C	woningen [4]	7,50	32,48
woningen4_C	woningen [5]	7,50	34,46
woningen4_C	woningen [6]	7,50	40,33
woningen4_C	woningen [7]	7,50	38,79
woningen4_C	woningen [8]	7,50	41,97
woningen5_A	woningen [1]	1,50	34,52
woningen5_A	woningen [2]	1,50	24,93
woningen5_A	woningen [3]	1,50	24,76
woningen5_A	woningen [4]	1,50	25,40
woningen5_A	woningen [5]	1,50	27,95
woningen5_A	woningen [6]	1,50	29,00
woningen5_A	woningen [7]	1,50	28,96
woningen5_A	woningen [8]	1,50	29,31
woningen5_B	woningen [1]	4,50	35,79
woningen5_B	woningen [2]	4,50	28,56
woningen5_B	woningen [3]	4,50	28,31
woningen5_B	woningen [4]	4,50	28,91
woningen5_B	woningen [5]	4,50	30,82
woningen5_B	woningen [6]	4,50	32,60
woningen5_B	woningen [7]	4,50	32,32
woningen5_B	woningen [8]	4,50	33,69
woningen5_C	woningen [1]	7,50	37,22
woningen5_C	woningen [2]	7,50	31,27
woningen5_C	woningen [3]	7,50	30,79
woningen5_C	woningen [4]	7,50	31,86
woningen5_C	woningen [5]	7,50	34,24
woningen5_C	woningen [6]	7,50	35,89
woningen5_C	woningen [7]	7,50	35,73

Alle getoonde dB-waarden zijn A-gewogen

## Geluidsbelasting ten gevolge van het verkeer op de Middelweg

Rapport: Resultatentabel  
Model: Wijzigingsgebied LV 2014 met appartementen  
L<sub>Aeq</sub> totaalresultaten voor toetspunten  
Groep: Middelweg  
Groepsreductie: Ja

Naam Toetspunt	Omschrijving	Hoogte	Lden
woningen5_C	woningen [8]	7,50	36,50
woningen6_A	woningen [1]	1,50	27,20
woningen6_A	woningen [2]	1,50	23,95
woningen6_A	woningen [3]	1,50	23,65
woningen6_A	woningen [4]	1,50	24,55
woningen6_A	woningen [5]	1,50	26,77
woningen6_A	woningen [6]	1,50	26,45
woningen6_A	woningen [7]	1,50	26,19
woningen6_A	woningen [8]	1,50	26,97
woningen6_B	woningen [1]	4,50	29,97
woningen6_B	woningen [2]	4,50	27,15
woningen6_B	woningen [3]	4,50	27,04
woningen6_B	woningen [4]	4,50	27,77
woningen6_B	woningen [5]	4,50	29,74
woningen6_B	woningen [6]	4,50	30,45
woningen6_B	woningen [7]	4,50	30,48
woningen6_B	woningen [8]	4,50	31,05
woningen6_C	woningen [1]	7,50	32,48
woningen6_C	woningen [2]	7,50	30,12
woningen6_C	woningen [3]	7,50	29,17
woningen6_C	woningen [4]	7,50	30,76
woningen6_C	woningen [5]	7,50	32,48
woningen6_C	woningen [6]	7,50	34,36
woningen6_C	woningen [7]	7,50	34,10
woningen6_C	woningen [8]	7,50	34,45
woningen7_A	woningen [1]	1,50	27,30
woningen7_A	woningen [2]	1,50	23,72
woningen7_A	woningen [3]	1,50	25,06
woningen7_A	woningen [4]	1,50	23,71
woningen7_A	woningen [5]	1,50	26,37
woningen7_A	woningen [6]	1,50	28,16
woningen7_A	woningen [7]	1,50	27,27
woningen7_A	woningen [8]	1,50	26,88
woningen7_B	woningen [1]	4,50	30,37
woningen7_B	woningen [2]	4,50	26,47
woningen7_B	woningen [3]	4,50	27,50
woningen7_B	woningen [4]	4,50	26,62
woningen7_B	woningen [5]	4,50	29,16
woningen7_B	woningen [6]	4,50	31,49
woningen7_B	woningen [7]	4,50	30,62
woningen7_B	woningen [8]	4,50	30,38
woningen7_C	woningen [1]	7,50	32,70
woningen7_C	woningen [2]	7,50	29,45
woningen7_C	woningen [3]	7,50	29,26
woningen7_C	woningen [4]	7,50	29,11
woningen7_C	woningen [5]	7,50	31,82
woningen7_C	woningen [6]	7,50	34,77
woningen7_C	woningen [7]	7,50	34,12
woningen7_C	woningen [8]	7,50	33,62
woningen8_A	woningen [1]	1,50	25,24
woningen8_A	woningen [2]	1,50	25,51
woningen8_A	woningen [3]	1,50	25,63
woningen8_A	woningen [4]	1,50	26,07
woningen8_A	woningen [5]	1,50	28,80
woningen8_A	woningen [6]	1,50	29,65
woningen8_A	woningen [7]	1,50	29,64

Alle getoonde dB-waarden zijn A-gewogen

## Geluidsbelasting ten gevolge van het verkeer op de Middelweg

Rapport: Resultatentabel  
Model: Wijzigingsgebied LV 2014 met appartementen  
L<sub>Aeq</sub> totaalresultaten voor toetspunten  
Groep: Middelweg  
Groepsreductie: Ja

Naam			
Toetspunt	Omschrijving	Hoogte	Lden
woningen8_A	woningen [8]	1,50	29,82
woningen8_B	woningen [1]	4,50	28,88
woningen8_B	woningen [2]	4,50	28,71
woningen8_B	woningen [3]	4,50	28,79
woningen8_B	woningen [4]	4,50	29,07
woningen8_B	woningen [5]	4,50	31,90
woningen8_B	woningen [6]	4,50	32,91
woningen8_B	woningen [7]	4,50	32,99
woningen8_B	woningen [8]	4,50	33,03
woningen8_C	woningen [1]	7,50	33,43
woningen8_C	woningen [2]	7,50	31,92
woningen8_C	woningen [3]	7,50	31,81
woningen8_C	woningen [4]	7,50	32,16
woningen8_C	woningen [5]	7,50	35,28
woningen8_C	woningen [6]	7,50	37,01
woningen8_C	woningen [7]	7,50	37,07
woningen8_C	woningen [8]	7,50	37,08
woningen9_A	woningen [1]	1,50	25,35
woningen9_A	woningen [2]	1,50	25,37
woningen9_A	woningen [3]	1,50	25,56
woningen9_A	woningen [4]	1,50	25,75
woningen9_A	woningen [5]	1,50	28,32
woningen9_A	woningen [6]	1,50	29,05
woningen9_A	woningen [7]	1,50	28,89
woningen9_A	woningen [8]	1,50	29,00
woningen9_B	woningen [1]	4,50	28,43
woningen9_B	woningen [2]	4,50	28,74
woningen9_B	woningen [3]	4,50	28,81
woningen9_B	woningen [4]	4,50	28,86
woningen9_B	woningen [5]	4,50	31,31
woningen9_B	woningen [6]	4,50	32,21
woningen9_B	woningen [7]	4,50	31,96
woningen9_B	woningen [8]	4,50	32,20
woningen9_C	woningen [1]	7,50	32,71
woningen9_C	woningen [2]	7,50	31,74
woningen9_C	woningen [3]	7,50	31,38
woningen9_C	woningen [4]	7,50	31,81
woningen9_C	woningen [5]	7,50	33,98
woningen9_C	woningen [6]	7,50	35,61
woningen9_C	woningen [7]	7,50	34,90
woningen9_C	woningen [8]	7,50	35,70

Alle getoonde dB-waarden zijn A-gewogen



## Geluidsbelasting ten gevolge van het verkeer op de Oude Trambaan

Rapport: Resultatentabel  
Model: Wijzigingsgebied LV 2014 met appartementen  
L<sub>Aeq</sub> totaalresultaten voor toetspunten  
Groep: Oude Trambaan  
Groepsreductie: Ja

Naam Toetspunt	Omschrijving	Hoogte	Lden
woningenl_A	woningen [1]	1,50	3,05
woningenl_A	woningen [10]	1,50	3,38
woningenl_A	woningen [11]	1,50	6,38
woningenl_A	woningen [12]	1,50	12,35
woningenl_A	woningen [13]	1,50	10,52
woningenl_A	woningen [14]	1,50	5,85
woningenl_A	woningen [15]	1,50	6,47
woningenl_A	woningen [16]	1,50	6,30
woningenl_A	woningen [17]	1,50	6,87
woningenl_A	woningen [18]	1,50	5,47
woningenl_A	woningen [19]	1,50	6,43
woningenl_A	woningen [2]	1,50	3,66
woningenl_A	woningen [20]	1,50	5,07
woningenl_A	woningen [21]	1,50	2,72
woningenl_A	woningen [3]	1,50	2,73
woningenl_A	woningen [4]	1,50	2,37
woningenl_A	woningen [5]	1,50	2,21
woningenl_A	woningen [6]	1,50	2,29
woningenl_A	woningen [7]	1,50	1,65
woningenl_A	woningen [8]	1,50	3,30
woningenl_A	woningen [9]	1,50	1,81
woningenl_B	woningen [1]	4,50	4,90
woningenl_B	woningen [10]	4,50	4,94
woningenl_B	woningen [11]	4,50	8,10
woningenl_B	woningen [12]	4,50	13,59
woningenl_B	woningen [13]	4,50	11,59
woningenl_B	woningen [14]	4,50	8,01
woningenl_B	woningen [15]	4,50	8,97
woningenl_B	woningen [16]	4,50	8,52
woningenl_B	woningen [17]	4,50	9,40
woningenl_B	woningen [18]	4,50	7,82
woningenl_B	woningen [19]	4,50	8,48
woningenl_B	woningen [2]	4,50	5,30
woningenl_B	woningen [20]	4,50	7,55
woningenl_B	woningen [21]	4,50	5,19
woningenl_B	woningen [3]	4,50	4,24
woningenl_B	woningen [4]	4,50	3,90
woningenl_B	woningen [5]	4,50	3,44
woningenl_B	woningen [6]	4,50	3,65
woningenl_B	woningen [7]	4,50	3,14
woningenl_B	woningen [8]	4,50	4,79
woningenl_B	woningen [9]	4,50	3,39
woningenl_C	woningen [1]	7,50	-2,23
woningenl_C	woningen [10]	7,50	0,43
woningenl_C	woningen [11]	7,50	7,29
woningenl_C	woningen [12]	7,50	15,53
woningenl_C	woningen [13]	7,50	13,22
woningenl_C	woningen [14]	7,50	11,94
woningenl_C	woningen [15]	7,50	13,35
woningenl_C	woningen [16]	7,50	13,38
woningenl_C	woningen [17]	7,50	14,07
woningenl_C	woningen [18]	7,50	12,28
woningenl_C	woningen [19]	7,50	13,37
woningenl_C	woningen [2]	7,50	2,43
woningenl_C	woningen [20]	7,50	12,95
woningenl_C	woningen [21]	7,50	12,22

Alle getoonde dB-waarden zijn A-gewogen

## Geluidsbelasting ten gevolge van het verkeer op de Oude Trambaan

Rapport: Resultatentabel  
Model: Wijzigingsgebied LV 2014 met appartementen  
L<sub>Aeq</sub> totaalresultaten voor toetspunten  
Groep: Oude Trambaan  
Groepsreductie: Ja

Naam			
Toetspunt	Omschrijving	Hoogte	Lden
woningen1_C	woningen [3]	7,50	0,78
woningen1_C	woningen [4]	7,50	-2,14
woningen1_C	woningen [5]	7,50	-2,15
woningen1_C	woningen [6]	7,50	2,49
woningen1_C	woningen [7]	7,50	2,42
woningen1_C	woningen [8]	7,50	6,57
woningen1_C	woningen [9]	7,50	1,76
woningen10_A	woningen [1]	1,50	3,27
woningen10_A	woningen [2]	1,50	2,93
woningen10_A	woningen [3]	1,50	3,61
woningen10_A	woningen [4]	1,50	3,79
woningen10_A	woningen [5]	1,50	6,14
woningen10_A	woningen [6]	1,50	4,44
woningen10_A	woningen [7]	1,50	5,45
woningen10_A	woningen [8]	1,50	6,68
woningen10_B	woningen [1]	4,50	6,14
woningen10_B	woningen [2]	4,50	5,66
woningen10_B	woningen [3]	4,50	6,58
woningen10_B	woningen [4]	4,50	5,75
woningen10_B	woningen [5]	4,50	8,54
woningen10_B	woningen [6]	4,50	7,02
woningen10_B	woningen [7]	4,50	8,18
woningen10_B	woningen [8]	4,50	9,23
woningen10_C	woningen [1]	7,50	12,13
woningen10_C	woningen [2]	7,50	10,80
woningen10_C	woningen [3]	7,50	14,08
woningen10_C	woningen [4]	7,50	8,75
woningen10_C	woningen [5]	7,50	12,12
woningen10_C	woningen [6]	7,50	10,73
woningen10_C	woningen [7]	7,50	12,98
woningen10_C	woningen [8]	7,50	14,28
woningen11_A	woningen [1]	1,50	1,41
woningen11_A	woningen [2]	1,50	17,92
woningen11_A	woningen [3]	1,50	6,58
woningen11_A	woningen [4]	1,50	13,52
woningen11_A	woningen [5]	1,50	7,62
woningen11_A	woningen [6]	1,50	2,40
woningen11_A	woningen [7]	1,50	4,36
woningen11_A	woningen [8]	1,50	3,73
woningen11_B	woningen [1]	4,50	3,74
woningen11_B	woningen [2]	4,50	18,59
woningen11_B	woningen [3]	4,50	8,74
woningen11_B	woningen [4]	4,50	14,30
woningen11_B	woningen [5]	4,50	9,76
woningen11_B	woningen [6]	4,50	4,50
woningen11_B	woningen [7]	4,50	6,34
woningen11_B	woningen [8]	4,50	6,67
woningen11_C	woningen [1]	7,50	6,28
woningen11_C	woningen [2]	7,50	19,30
woningen11_C	woningen [3]	7,50	12,02
woningen11_C	woningen [4]	7,50	15,30
woningen11_C	woningen [5]	7,50	14,54
woningen11_C	woningen [6]	7,50	10,93
woningen11_C	woningen [7]	7,50	11,46
woningen11_C	woningen [8]	7,50	15,05
woningen12_A	woningen [1]	1,50	11,46

Alle getoonde dB-waarden zijn A-gewogen

## Geluidsbelasting ten gevolge van het verkeer op de Oude Trambaan

Rapport: Resultatentabel  
Model: Wijzigingsgebied LV 2014 met appartementen  
L<sub>Aeq</sub> totaalresultaten voor toetspunten  
Groep: Oude Trambaan  
Groepsreductie: Ja

Naam			
Toetspunt	Omschrijving	Hoogte	Lden
woningen12_A	woningen [2]	1,50	16,66
woningen12_A	woningen [3]	1,50	16,98
woningen12_A	woningen [4]	1,50	17,19
woningen12_A	woningen [5]	1,50	18,25
woningen12_A	woningen [6]	1,50	5,12
woningen12_A	woningen [7]	1,50	5,55
woningen12_A	woningen [8]	1,50	10,97
woningen12_B	woningen [1]	4,50	12,22
woningen12_B	woningen [2]	4,50	17,49
woningen12_B	woningen [3]	4,50	17,83
woningen12_B	woningen [4]	4,50	17,98
woningen12_B	woningen [5]	4,50	19,05
woningen12_B	woningen [6]	4,50	7,39
woningen12_B	woningen [7]	4,50	8,39
woningen12_B	woningen [8]	4,50	12,14
woningen12_C	woningen [1]	7,50	12,64
woningen12_C	woningen [2]	7,50	17,88
woningen12_C	woningen [3]	7,50	18,64
woningen12_C	woningen [4]	7,50	18,37
woningen12_C	woningen [5]	7,50	20,46
woningen12_C	woningen [6]	7,50	13,87
woningen12_C	woningen [7]	7,50	16,63
woningen12_C	woningen [8]	7,50	14,94
woningen13_A	woningen [1]	1,50	1,47
woningen13_A	woningen [2]	1,50	15,43
woningen13_A	woningen [3]	1,50	15,21
woningen13_A	woningen [4]	1,50	16,39
woningen13_A	woningen [5]	1,50	17,95
woningen13_A	woningen [6]	1,50	15,03
woningen13_A	woningen [7]	1,50	15,84
woningen13_A	woningen [8]	1,50	14,91
woningen13_B	woningen [1]	4,50	3,43
woningen13_B	woningen [2]	4,50	16,27
woningen13_B	woningen [3]	4,50	16,06
woningen13_B	woningen [4]	4,50	17,26
woningen13_B	woningen [5]	4,50	18,80
woningen13_B	woningen [6]	4,50	15,88
woningen13_B	woningen [7]	4,50	16,65
woningen13_B	woningen [8]	4,50	15,81
woningen13_C	woningen [1]	7,50	4,28
woningen13_C	woningen [2]	7,50	16,67
woningen13_C	woningen [3]	7,50	16,51
woningen13_C	woningen [4]	7,50	17,66
woningen13_C	woningen [5]	7,50	20,07
woningen13_C	woningen [6]	7,50	16,73
woningen13_C	woningen [7]	7,50	17,54
woningen13_C	woningen [8]	7,50	16,97
woningen14_A	woningen [1]	1,50	1,70
woningen14_A	woningen [2]	1,50	7,32
woningen14_A	woningen [3]	1,50	6,74
woningen14_A	woningen [4]	1,50	15,14
woningen14_A	woningen [5]	1,50	18,58
woningen14_A	woningen [6]	1,50	12,77
woningen14_A	woningen [7]	1,50	14,94
woningen14_A	woningen [8]	1,50	5,14
woningen14_B	woningen [1]	4,50	4,83

Alle getoonde dB-waarden zijn A-gewogen

## Geluidsbelasting ten gevolge van het verkeer op de Oude Trambaan

Rapport: Resultatentabel  
Model: Wijzigingsgebied LV 2014 met appartementen  
L<sub>Aeq</sub> totaalresultaten voor toetspunten  
Groep: Oude Trambaan  
Groepsreductie: Ja

Naam			
Toetspunt	Omschrijving	Hoogte	Lden
woningen14_B	woningen [2]	4,50	9,94
woningen14_B	woningen [3]	4,50	9,72
woningen14_B	woningen [4]	4,50	16,24
woningen14_B	woningen [5]	4,50	19,47
woningen14_B	woningen [6]	4,50	14,06
woningen14_B	woningen [7]	4,50	16,03
woningen14_B	woningen [8]	4,50	7,19
woningen14_C	woningen [1]	7,50	4,08
woningen14_C	woningen [2]	7,50	10,99
woningen14_C	woningen [3]	7,50	10,65
woningen14_C	woningen [4]	7,50	16,77
woningen14_C	woningen [5]	7,50	21,50
woningen14_C	woningen [6]	7,50	18,36
woningen14_C	woningen [7]	7,50	19,74
woningen14_C	woningen [8]	7,50	11,47
woningen15_A	woningen [1]	1,50	3,00
woningen15_A	woningen [10]	1,50	6,23
woningen15_A	woningen [11]	1,50	5,20
woningen15_A	woningen [12]	1,50	6,34
woningen15_A	woningen [13]	1,50	9,72
woningen15_A	woningen [14]	1,50	6,01
woningen15_A	woningen [15]	1,50	13,50
woningen15_A	woningen [16]	1,50	13,18
woningen15_A	woningen [2]	1,50	3,99
woningen15_A	woningen [3]	1,50	2,51
woningen15_A	woningen [4]	1,50	2,72
woningen15_A	woningen [5]	1,50	3,11
woningen15_A	woningen [6]	1,50	8,14
woningen15_A	woningen [7]	1,50	1,99
woningen15_A	woningen [8]	1,50	0,60
woningen15_A	woningen [9]	1,50	5,31
woningen15_B	woningen [1]	4,50	6,04
woningen15_B	woningen [10]	4,50	8,69
woningen15_B	woningen [11]	4,50	7,55
woningen15_B	woningen [12]	4,50	8,56
woningen15_B	woningen [13]	4,50	11,23
woningen15_B	woningen [14]	4,50	8,13
woningen15_B	woningen [15]	4,50	14,52
woningen15_B	woningen [16]	4,50	14,30
woningen15_B	woningen [2]	4,50	7,05
woningen15_B	woningen [3]	4,50	5,06
woningen15_B	woningen [4]	4,50	5,55
woningen15_B	woningen [5]	4,50	3,80
woningen15_B	woningen [6]	4,50	8,94
woningen15_B	woningen [7]	4,50	2,42
woningen15_B	woningen [8]	4,50	2,22
woningen15_B	woningen [9]	4,50	8,01
woningen15_C	woningen [1]	7,50	12,97
woningen15_C	woningen [10]	7,50	12,91
woningen15_C	woningen [11]	7,50	11,46
woningen15_C	woningen [12]	7,50	12,36
woningen15_C	woningen [13]	7,50	14,11
woningen15_C	woningen [14]	7,50	11,63
woningen15_C	woningen [15]	7,50	16,18
woningen15_C	woningen [16]	7,50	16,58
woningen15_C	woningen [2]	7,50	14,71

Alle getoonde dB-waarden zijn A-gewogen

## Geluidsbelasting ten gevolge van het verkeer op de Oude Trambaan

Rapport: Resultatentabel  
Model: Wijzigingsgebied LV 2014 met appartementen  
L<sub>Aeq</sub> totaalresultaten voor toetspunten  
Groep: Oude Trambaan  
Groepsreductie: Ja

Naam			
Toetspunt	Omschrijving	Hoogte	Lden
woningen15_C	woningen [3]	7,50	10,47
woningen15_C	woningen [4]	7,50	12,88
woningen15_C	woningen [5]	7,50	9,79
woningen15_C	woningen [6]	7,50	10,73
woningen15_C	woningen [7]	7,50	7,29
woningen15_C	woningen [8]	7,50	5,54
woningen15_C	woningen [9]	7,50	12,31
woningen16_A	woningen [1]	1,50	10,09
woningen16_A	woningen [2]	1,50	15,98
woningen16_A	woningen [3]	1,50	14,79
woningen16_A	woningen [4]	1,50	20,08
woningen16_A	woningen [5]	1,50	18,34
woningen16_A	woningen [6]	1,50	12,05
woningen16_A	woningen [7]	1,50	9,35
woningen16_A	woningen [8]	1,50	4,31
woningen16_B	woningen [1]	4,50	10,64
woningen16_B	woningen [2]	4,50	16,74
woningen16_B	woningen [3]	4,50	15,51
woningen16_B	woningen [4]	4,50	20,71
woningen16_B	woningen [5]	4,50	19,09
woningen16_B	woningen [6]	4,50	13,06
woningen16_B	woningen [7]	4,50	10,55
woningen16_B	woningen [8]	4,50	7,21
woningen16_C	woningen [1]	7,50	11,44
woningen16_C	woningen [2]	7,50	17,43
woningen16_C	woningen [3]	7,50	16,70
woningen16_C	woningen [4]	7,50	20,98
woningen16_C	woningen [5]	7,50	20,98
woningen16_C	woningen [6]	7,50	15,93
woningen16_C	woningen [7]	7,50	15,14
woningen16_C	woningen [8]	7,50	13,42
woningen17_A	woningen [1]	1,50	15,99
woningen17_A	woningen [2]	1,50	3,99
woningen17_A	woningen [3]	1,50	17,36
woningen17_A	woningen [4]	1,50	14,86
woningen17_A	woningen [5]	1,50	19,54
woningen17_A	woningen [6]	1,50	19,07
woningen17_A	woningen [7]	1,50	19,76
woningen17_A	woningen [8]	1,50	20,17
woningen17_B	woningen [1]	4,50	16,64
woningen17_B	woningen [2]	4,50	7,12
woningen17_B	woningen [3]	4,50	18,07
woningen17_B	woningen [4]	4,50	15,39
woningen17_B	woningen [5]	4,50	20,34
woningen17_B	woningen [6]	4,50	19,85
woningen17_B	woningen [7]	4,50	20,57
woningen17_B	woningen [8]	4,50	21,05
woningen17_C	woningen [1]	7,50	17,22
woningen17_C	woningen [2]	7,50	15,29
woningen17_C	woningen [3]	7,50	18,67
woningen17_C	woningen [4]	7,50	15,69
woningen17_C	woningen [5]	7,50	20,66
woningen17_C	woningen [6]	7,50	20,18
woningen17_C	woningen [7]	7,50	20,91
woningen17_C	woningen [8]	7,50	22,79
woningen18_A	woningen [1]	1,50	0,69

Alle getoonde dB-waarden zijn A-gewogen

## Geluidsbelasting ten gevolge van het verkeer op de Oude Trambaan

Rapport: Resultatentabel  
Model: Wijzigingsgebied LV 2014 met appartementen  
L<sub>Aeq</sub> totaalresultaten voor toetspunten  
Groep: Oude Trambaan  
Groepsreductie: Ja

Naam			
Toetspunt	Omschrijving	Hoogte	Lden
woningen18_A	woningen [10]	1,50	6,25
woningen18_A	woningen [11]	1,50	18,16
woningen18_A	woningen [12]	1,50	12,98
woningen18_A	woningen [13]	1,50	17,96
woningen18_A	woningen [14]	1,50	12,50
woningen18_A	woningen [15]	1,50	9,21
woningen18_A	woningen [16]	1,50	14,57
woningen18_A	woningen [2]	1,50	8,39
woningen18_A	woningen [3]	1,50	3,17
woningen18_A	woningen [4]	1,50	7,52
woningen18_A	woningen [5]	1,50	3,09
woningen18_A	woningen [6]	1,50	5,09
woningen18_A	woningen [7]	1,50	3,34
woningen18_A	woningen [8]	1,50	9,46
woningen18_A	woningen [9]	1,50	15,17
woningen18_B	woningen [1]	4,50	3,77
woningen18_B	woningen [10]	4,50	9,23
woningen18_B	woningen [11]	4,50	18,70
woningen18_B	woningen [12]	4,50	13,99
woningen18_B	woningen [13]	4,50	18,51
woningen18_B	woningen [14]	4,50	13,55
woningen18_B	woningen [15]	4,50	11,18
woningen18_B	woningen [16]	4,50	15,78
woningen18_B	woningen [2]	4,50	9,97
woningen18_B	woningen [3]	4,50	6,33
woningen18_B	woningen [4]	4,50	10,51
woningen18_B	woningen [5]	4,50	6,23
woningen18_B	woningen [6]	4,50	8,44
woningen18_B	woningen [7]	4,50	6,39
woningen18_B	woningen [8]	4,50	10,48
woningen18_B	woningen [9]	4,50	16,01
woningen18_C	woningen [1]	7,50	9,10
woningen18_C	woningen [10]	7,50	14,53
woningen18_C	woningen [11]	7,50	19,51
woningen18_C	woningen [12]	7,50	15,76
woningen18_C	woningen [13]	7,50	19,37
woningen18_C	woningen [14]	7,50	15,43
woningen18_C	woningen [15]	7,50	14,92
woningen18_C	woningen [16]	7,50	14,26
woningen18_C	woningen [2]	7,50	11,48
woningen18_C	woningen [3]	7,50	11,79
woningen18_C	woningen [4]	7,50	10,60
woningen18_C	woningen [5]	7,50	11,66
woningen18_C	woningen [6]	7,50	8,33
woningen18_C	woningen [7]	7,50	11,59
woningen18_C	woningen [8]	7,50	12,41
woningen18_C	woningen [9]	7,50	17,60
woningen19_A	woningen [1]	1,50	16,11
woningen19_A	woningen [2]	1,50	6,14
woningen19_A	woningen [3]	1,50	5,37
woningen19_A	woningen [4]	1,50	19,57
woningen19_A	woningen [5]	1,50	20,88
woningen19_A	woningen [6]	1,50	9,55
woningen19_A	woningen [7]	1,50	13,91
woningen19_A	woningen [8]	1,50	4,72
woningen19_B	woningen [1]	4,50	16,72

Alle getoonde dB-waarden zijn A-gewogen

## Geluidsbelasting ten gevolge van het verkeer op de Oude Trambaan

Rapport: Resultatentabel  
Model: Wijzigingsgebied LV 2014 met appartementen  
L<sub>Aeq</sub> totaalresultaten voor toetspunten  
Groep: Oude Trambaan  
Groepsreductie: Ja

Naam			
Toetspunt	Omschrijving	Hoogte	Lden
woningen19_B	woningen [2]	4,50	9,13
woningen19_B	woningen [3]	4,50	8,40
woningen19_B	woningen [4]	4,50	20,30
woningen19_B	woningen [5]	4,50	21,52
woningen19_B	woningen [6]	4,50	11,07
woningen19_B	woningen [7]	4,50	14,82
woningen19_B	woningen [8]	4,50	7,77
woningen19_C	woningen [1]	7,50	17,01
woningen19_C	woningen [2]	7,50	13,12
woningen19_C	woningen [3]	7,50	12,64
woningen19_C	woningen [4]	7,50	20,72
woningen19_C	woningen [5]	7,50	22,34
woningen19_C	woningen [6]	7,50	14,78
woningen19_C	woningen [7]	7,50	16,89
woningen19_C	woningen [8]	7,50	13,25
woningen2_A	woningen [1]	1,50	6,36
woningen2_A	woningen [10]	1,50	-0,99
woningen2_A	woningen [11]	1,50	-5,22
woningen2_A	woningen [12]	1,50	5,49
woningen2_A	woningen [13]	1,50	7,00
woningen2_A	woningen [14]	1,50	6,98
woningen2_A	woningen [15]	1,50	8,17
woningen2_A	woningen [16]	1,50	8,29
woningen2_A	woningen [17]	1,50	7,65
woningen2_A	woningen [18]	1,50	5,22
woningen2_A	woningen [19]	1,50	7,29
woningen2_A	woningen [2]	1,50	6,11
woningen2_A	woningen [20]	1,50	5,37
woningen2_A	woningen [21]	1,50	11,84
woningen2_A	woningen [22]	1,50	4,85
woningen2_A	woningen [3]	1,50	5,64
woningen2_A	woningen [4]	1,50	5,24
woningen2_A	woningen [5]	1,50	3,91
woningen2_A	woningen [6]	1,50	3,42
woningen2_A	woningen [7]	1,50	1,80
woningen2_A	woningen [8]	1,50	-0,91
woningen2_A	woningen [9]	1,50	0,50
woningen2_B	woningen [1]	4,50	7,97
woningen2_B	woningen [10]	4,50	1,25
woningen2_B	woningen [11]	4,50	-2,51
woningen2_B	woningen [12]	4,50	7,27
woningen2_B	woningen [13]	4,50	8,69
woningen2_B	woningen [14]	4,50	8,52
woningen2_B	woningen [15]	4,50	10,59
woningen2_B	woningen [16]	4,50	10,39
woningen2_B	woningen [17]	4,50	9,68
woningen2_B	woningen [18]	4,50	7,49
woningen2_B	woningen [19]	4,50	9,36
woningen2_B	woningen [2]	4,50	7,84
woningen2_B	woningen [20]	4,50	7,86
woningen2_B	woningen [21]	4,50	12,99
woningen2_B	woningen [22]	4,50	7,36
woningen2_B	woningen [3]	4,50	7,38
woningen2_B	woningen [4]	4,50	7,15
woningen2_B	woningen [5]	4,50	5,97
woningen2_B	woningen [6]	4,50	5,55

Alle getoonde dB-waarden zijn A-gewogen

## Geluidsbelasting ten gevolge van het verkeer op de Oude Trambaan

Rapport: Resultatentabel  
Model: Wijzigingsgebied LV 2014 met appartementen  
L<sub>Aeq</sub> totaalresultaten voor toetspunten  
Groep: Oude Trambaan  
Groepsreductie: Ja

Naam Toetspunt	Omschrijving	Hoogte	Lden
woningen2_B	woningen [7]	4,50	3,54
woningen2_B	woningen [8]	4,50	0,97
woningen2_B	woningen [9]	4,50	2,54
woningen2_C	woningen [1]	7,50	1,62
woningen2_C	woningen [10]	7,50	-8,06
woningen2_C	woningen [11]	7,50	--
woningen2_C	woningen [12]	7,50	7,98
woningen2_C	woningen [13]	7,50	11,34
woningen2_C	woningen [14]	7,50	9,69
woningen2_C	woningen [15]	7,50	14,61
woningen2_C	woningen [16]	7,50	13,51
woningen2_C	woningen [17]	7,50	12,70
woningen2_C	woningen [18]	7,50	12,00
woningen2_C	woningen [19]	7,50	12,54
woningen2_C	woningen [2]	7,50	2,64
woningen2_C	woningen [20]	7,50	13,22
woningen2_C	woningen [21]	7,50	14,67
woningen2_C	woningen [22]	7,50	12,54
woningen2_C	woningen [3]	7,50	7,00
woningen2_C	woningen [4]	7,50	4,49
woningen2_C	woningen [5]	7,50	3,91
woningen2_C	woningen [6]	7,50	2,96
woningen2_C	woningen [7]	7,50	6,42
woningen2_C	woningen [8]	7,50	-1,58
woningen2_C	woningen [9]	7,50	-3,53
woningen20_A	woningen [1]	1,50	0,29
woningen20_A	woningen [2]	1,50	21,31
woningen20_A	woningen [3]	1,50	21,20
woningen20_A	woningen [4]	1,50	22,11
woningen20_A	woningen [5]	1,50	22,70
woningen20_A	woningen [6]	1,50	18,12
woningen20_A	woningen [7]	1,50	14,93
woningen20_A	woningen [8]	1,50	15,80
woningen20_B	woningen [1]	4,50	4,95
woningen20_B	woningen [2]	4,50	22,10
woningen20_B	woningen [3]	4,50	22,01
woningen20_B	woningen [4]	4,50	22,91
woningen20_B	woningen [5]	4,50	23,50
woningen20_B	woningen [6]	4,50	18,87
woningen20_B	woningen [7]	4,50	15,97
woningen20_B	woningen [8]	4,50	16,76
woningen20_C	woningen [1]	7,50	6,09
woningen20_C	woningen [2]	7,50	22,41
woningen20_C	woningen [3]	7,50	22,32
woningen20_C	woningen [4]	7,50	23,22
woningen20_C	woningen [5]	7,50	24,25
woningen20_C	woningen [6]	7,50	19,85
woningen20_C	woningen [7]	7,50	18,53
woningen20_C	woningen [8]	7,50	18,29
woningen22_A	woningen [1]	1,50	17,11
woningen22_A	woningen [2]	1,50	9,75
woningen22_A	woningen [3]	1,50	5,40
woningen22_A	woningen [4]	1,50	18,59
woningen22_A	woningen [5]	1,50	23,29
woningen22_A	woningen [6]	1,50	13,56
woningen22_A	woningen [7]	1,50	15,32

Alle getoonde dB-waarden zijn A-gewogen



## Geluidsbelasting ten gevolge van het verkeer op de Oude Trambaan

Rapport: Resultatentabel  
Model: Wijzigingsgebied LV 2014 met appartementen  
L<sub>Aeq</sub> totaalresultaten voor toetspunten  
Groep: Oude Trambaan  
Groepsreductie: Ja

Naam			
Toetspunt	Omschrijving	Hoogte	Lden
woningen22_A	woningen [8]	1,50	3,37
woningen22_B	woningen [1]	4,50	17,65
woningen22_B	woningen [2]	4,50	11,46
woningen22_B	woningen [3]	4,50	8,76
woningen22_B	woningen [4]	4,50	19,40
woningen22_B	woningen [5]	4,50	23,85
woningen22_B	woningen [6]	4,50	14,44
woningen22_B	woningen [7]	4,50	16,14
woningen22_B	woningen [8]	4,50	6,67
woningen22_C	woningen [1]	7,50	17,91
woningen22_C	woningen [2]	7,50	14,88
woningen22_C	woningen [3]	7,50	13,99
woningen22_C	woningen [4]	7,50	20,06
woningen22_C	woningen [5]	7,50	24,12
woningen22_C	woningen [6]	7,50	15,60
woningen22_C	woningen [7]	7,50	16,32
woningen22_C	woningen [8]	7,50	14,43
woningen23_A	woningen [1]	1,50	1,20
woningen23_A	woningen [2]	1,50	23,54
woningen23_A	woningen [3]	1,50	23,62
woningen23_A	woningen [4]	1,50	23,29
woningen23_A	woningen [5]	1,50	22,70
woningen23_A	woningen [6]	1,50	16,44
woningen23_A	woningen [7]	1,50	15,22
woningen23_A	woningen [8]	1,50	5,38
woningen23_B	woningen [1]	4,50	3,54
woningen23_B	woningen [2]	4,50	24,22
woningen23_B	woningen [3]	4,50	24,36
woningen23_B	woningen [4]	4,50	24,09
woningen23_B	woningen [5]	4,50	23,47
woningen23_B	woningen [6]	4,50	17,30
woningen23_B	woningen [7]	4,50	16,00
woningen23_B	woningen [8]	4,50	8,62
woningen23_C	woningen [1]	7,50	4,53
woningen23_C	woningen [2]	7,50	24,55
woningen23_C	woningen [3]	7,50	24,68
woningen23_C	woningen [4]	7,50	24,38
woningen23_C	woningen [5]	7,50	23,78
woningen23_C	woningen [6]	7,50	18,39
woningen23_C	woningen [7]	7,50	16,93
woningen23_C	woningen [8]	7,50	13,98
woningen3_A	woningen [1]	1,50	3,05
woningen3_A	woningen [2]	1,50	5,47
woningen3_A	woningen [3]	1,50	6,01
woningen3_A	woningen [4]	1,50	6,01
woningen3_A	woningen [5]	1,50	5,10
woningen3_A	woningen [6]	1,50	1,94
woningen3_A	woningen [7]	1,50	1,78
woningen3_A	woningen [8]	1,50	2,12
woningen3_B	woningen [1]	4,50	5,88
woningen3_B	woningen [2]	4,50	7,66
woningen3_B	woningen [3]	4,50	8,43
woningen3_B	woningen [4]	4,50	8,25
woningen3_B	woningen [5]	4,50	7,69
woningen3_B	woningen [6]	4,50	4,36
woningen3_B	woningen [7]	4,50	4,20

Alle getoonde dB-waarden zijn A-gewogen

## Geluidsbelasting ten gevolge van het verkeer op de Oude Trambaan

Rapport: Resultatentabel  
Model: Wijzigingsgebied LV 2014 met appartementen  
L<sub>Aeq</sub> totaalresultaten voor toetspunten  
Groep: Oude Trambaan  
Groepsreductie: Ja

Naam Toetspunt	Omschrijving	Hoogte	Lden
woningen3_B	woningen [8]	4,50	4,51
woningen3_C	woningen [1]	7,50	6,08
woningen3_C	woningen [2]	7,50	10,11
woningen3_C	woningen [3]	7,50	12,06
woningen3_C	woningen [4]	7,50	11,08
woningen3_C	woningen [5]	7,50	12,61
woningen3_C	woningen [6]	7,50	9,33
woningen3_C	woningen [7]	7,50	9,01
woningen3_C	woningen [8]	7,50	10,57
woningen4_A	woningen [1]	1,50	2,99
woningen4_A	woningen [2]	1,50	5,92
woningen4_A	woningen [3]	1,50	6,37
woningen4_A	woningen [4]	1,50	12,68
woningen4_A	woningen [5]	1,50	10,39
woningen4_A	woningen [6]	1,50	3,25
woningen4_A	woningen [7]	1,50	2,81
woningen4_A	woningen [8]	1,50	3,08
woningen4_B	woningen [1]	4,50	5,95
woningen4_B	woningen [2]	4,50	8,12
woningen4_B	woningen [3]	4,50	8,83
woningen4_B	woningen [4]	4,50	13,74
woningen4_B	woningen [5]	4,50	11,52
woningen4_B	woningen [6]	4,50	5,68
woningen4_B	woningen [7]	4,50	5,19
woningen4_B	woningen [8]	4,50	5,45
woningen4_C	woningen [1]	7,50	8,01
woningen4_C	woningen [2]	7,50	10,85
woningen4_C	woningen [3]	7,50	11,04
woningen4_C	woningen [4]	7,50	14,79
woningen4_C	woningen [5]	7,50	13,75
woningen4_C	woningen [6]	7,50	10,47
woningen4_C	woningen [7]	7,50	11,85
woningen4_C	woningen [8]	7,50	9,83
woningen5_A	woningen [1]	1,50	5,07
woningen5_A	woningen [2]	1,50	13,02
woningen5_A	woningen [3]	1,50	5,63
woningen5_A	woningen [4]	1,50	5,91
woningen5_A	woningen [5]	1,50	7,12
woningen5_A	woningen [6]	1,50	5,28
woningen5_A	woningen [7]	1,50	5,59
woningen5_A	woningen [8]	1,50	8,81
woningen5_B	woningen [1]	4,50	7,01
woningen5_B	woningen [2]	4,50	13,98
woningen5_B	woningen [3]	4,50	7,88
woningen5_B	woningen [4]	4,50	8,09
woningen5_B	woningen [5]	4,50	9,88
woningen5_B	woningen [6]	4,50	8,20
woningen5_B	woningen [7]	4,50	8,43
woningen5_B	woningen [8]	4,50	10,34
woningen5_C	woningen [1]	7,50	6,61
woningen5_C	woningen [2]	7,50	14,45
woningen5_C	woningen [3]	7,50	9,35
woningen5_C	woningen [4]	7,50	10,33
woningen5_C	woningen [5]	7,50	16,30
woningen5_C	woningen [6]	7,50	14,69
woningen5_C	woningen [7]	7,50	14,92

Alle getoonde dB-waarden zijn A-gewogen

## Geluidsbelasting ten gevolge van het verkeer op de Oude Trambaan

Rapport: Resultatentabel  
 Model: Wijzigingsgebied LV 2014 met appartementen  
 LAeq totaalresultaten voor toetspunten  
 Groep: Oude Trambaan  
 Groepsreductie: Ja

Naam	Omschrijving	Hoogte	Lden
woningen5_C	woningen [8]	7,50	14,48
woningen6_A	woningen [1]	1,50	1,98
woningen6_A	woningen [2]	1,50	6,69
woningen6_A	woningen [3]	1,50	6,39
woningen6_A	woningen [4]	1,50	6,65
woningen6_A	woningen [5]	1,50	12,42
woningen6_A	woningen [6]	1,50	4,36
woningen6_A	woningen [7]	1,50	4,45
woningen6_A	woningen [8]	1,50	3,86
woningen6_B	woningen [1]	4,50	4,24
woningen6_B	woningen [2]	4,50	8,36
woningen6_B	woningen [3]	4,50	8,02
woningen6_B	woningen [4]	4,50	8,43
woningen6_B	woningen [5]	4,50	13,45
woningen6_B	woningen [6]	4,50	6,97
woningen6_B	woningen [7]	4,50	6,94
woningen6_B	woningen [8]	4,50	6,15
woningen6_C	woningen [1]	7,50	5,60
woningen6_C	woningen [2]	7,50	9,69
woningen6_C	woningen [3]	7,50	9,32
woningen6_C	woningen [4]	7,50	10,69
woningen6_C	woningen [5]	7,50	15,09
woningen6_C	woningen [6]	7,50	11,79
woningen6_C	woningen [7]	7,50	11,54
woningen6_C	woningen [8]	7,50	10,43
woningen7_A	woningen [1]	1,50	-1,56
woningen7_A	woningen [2]	1,50	6,23
woningen7_A	woningen [3]	1,50	6,51
woningen7_A	woningen [4]	1,50	6,30
woningen7_A	woningen [5]	1,50	14,63
woningen7_A	woningen [6]	1,50	13,32
woningen7_A	woningen [7]	1,50	14,01
woningen7_A	woningen [8]	1,50	12,38
woningen7_B	woningen [1]	4,50	0,68
woningen7_B	woningen [2]	4,50	8,00
woningen7_B	woningen [3]	4,50	8,32
woningen7_B	woningen [4]	4,50	8,03
woningen7_B	woningen [5]	4,50	15,72
woningen7_B	woningen [6]	4,50	14,22
woningen7_B	woningen [7]	4,50	14,86
woningen7_B	woningen [8]	4,50	13,30
woningen7_C	woningen [1]	7,50	--
woningen7_C	woningen [2]	7,50	7,61
woningen7_C	woningen [3]	7,50	8,81
woningen7_C	woningen [4]	7,50	7,98
woningen7_C	woningen [5]	7,50	17,46
woningen7_C	woningen [6]	7,50	17,23
woningen7_C	woningen [7]	7,50	17,28
woningen7_C	woningen [8]	7,50	15,39
woningen8_A	woningen [1]	1,50	9,69
woningen8_A	woningen [2]	1,50	5,33
woningen8_A	woningen [3]	1,50	5,12
woningen8_A	woningen [4]	1,50	5,47
woningen8_A	woningen [5]	1,50	7,18
woningen8_A	woningen [6]	1,50	3,10
woningen8_A	woningen [7]	1,50	3,33

Alle getoonde dB-waarden zijn A-gewogen

## Geluidsbelasting ten gevolge van het verkeer op de Oude Trambaan

Rapport: Resultatentabel  
Model: Wijzigingsgebied LV 2014 met appartementen  
L<sub>Aeq</sub> totaalresultaten voor toetspunten  
Groep: Oude Trambaan  
Groepsreductie: Ja

Naam			
Toetspunt	Omschrijving	Hoogte	Lden
woningen8_A	woningen [8]	1,50	1,59
woningen8_B	woningen [1]	4,50	10,64
woningen8_B	woningen [2]	4,50	7,50
woningen8_B	woningen [3]	4,50	7,24
woningen8_B	woningen [4]	4,50	7,49
woningen8_B	woningen [5]	4,50	9,69
woningen8_B	woningen [6]	4,50	5,85
woningen8_B	woningen [7]	4,50	6,02
woningen8_B	woningen [8]	4,50	4,17
woningen8_C	woningen [1]	7,50	12,15
woningen8_C	woningen [2]	7,50	11,05
woningen8_C	woningen [3]	7,50	10,70
woningen8_C	woningen [4]	7,50	10,87
woningen8_C	woningen [5]	7,50	14,34
woningen8_C	woningen [6]	7,50	10,86
woningen8_C	woningen [7]	7,50	11,06
woningen8_C	woningen [8]	7,50	10,45
woningen9_A	woningen [1]	1,50	0,74
woningen9_A	woningen [2]	1,50	5,27
woningen9_A	woningen [3]	1,50	5,88
woningen9_A	woningen [4]	1,50	5,58
woningen9_A	woningen [5]	1,50	13,88
woningen9_A	woningen [6]	1,50	4,43
woningen9_A	woningen [7]	1,50	4,60
woningen9_A	woningen [8]	1,50	5,09
woningen9_B	woningen [1]	4,50	2,92
woningen9_B	woningen [2]	4,50	7,45
woningen9_B	woningen [3]	4,50	8,07
woningen9_B	woningen [4]	4,50	7,84
woningen9_B	woningen [5]	4,50	14,82
woningen9_B	woningen [6]	4,50	7,25
woningen9_B	woningen [7]	4,50	7,36
woningen9_B	woningen [8]	4,50	7,89
woningen9_C	woningen [1]	7,50	4,07
woningen9_C	woningen [2]	7,50	10,06
woningen9_C	woningen [3]	7,50	10,53
woningen9_C	woningen [4]	7,50	10,29
woningen9_C	woningen [5]	7,50	16,90
woningen9_C	woningen [6]	7,50	15,38
woningen9_C	woningen [7]	7,50	14,21
woningen9_C	woningen [8]	7,50	15,76

Alle getoonde dB-waarden zijn A-gewogen

## **Bijlage 4 Rekenresultaten niet gezoneerde wegen wijzingsplan zonder appartementen**

## Geluidsbelasting ten gevolge van het verkeer op de interne 30 km/h wegen

Rapport: Resultatentabel  
 Model: Wijzigingsgebied LV 2014 Zonder appartementen  
 LAeq totaalresultaten voor toetspunten  
 Groep: interne 30 km/u wegen  
 Groepsreductie: Ja

Naam	Omschrijving	Hoogte	Lden
woningenl_A	woningen [1]	1,50	44,74
woningenl_A	woningen [10]	1,50	43,91
woningenl_A	woningen [11]	1,50	39,17
woningenl_A	woningen [12]	1,50	27,83
woningenl_A	woningen [13]	1,50	27,27
woningenl_A	woningen [14]	1,50	32,07
woningenl_A	woningen [15]	1,50	29,95
woningenl_A	woningen [16]	1,50	35,16
woningenl_A	woningen [17]	1,50	29,04
woningenl_A	woningen [18]	1,50	38,84
woningenl_A	woningen [19]	1,50	28,97
woningenl_A	woningen [2]	1,50	43,85
woningenl_A	woningen [20]	1,50	42,11
woningenl_A	woningen [21]	1,50	44,27
woningenl_A	woningen [3]	1,50	44,50
woningenl_A	woningen [4]	1,50	43,95
woningenl_A	woningen [5]	1,50	44,66
woningenl_A	woningen [6]	1,50	44,19
woningenl_A	woningen [7]	1,50	45,33
woningenl_A	woningen [8]	1,50	43,84
woningenl_A	woningen [9]	1,50	44,22
woningenl_B	woningen [1]	4,50	44,69
woningenl_B	woningen [10]	4,50	44,15
woningenl_B	woningen [11]	4,50	39,75
woningenl_B	woningen [12]	4,50	29,56
woningenl_B	woningen [13]	4,50	29,25
woningenl_B	woningen [14]	4,50	33,81
woningenl_B	woningen [15]	4,50	31,94
woningenl_B	woningen [16]	4,50	36,38
woningenl_B	woningen [17]	4,50	31,05
woningenl_B	woningen [18]	4,50	39,66
woningenl_B	woningen [19]	4,50	30,89
woningenl_B	woningen [2]	4,50	43,94
woningenl_B	woningen [20]	4,50	42,66
woningenl_B	woningen [21]	4,50	44,23
woningenl_B	woningen [3]	4,50	44,56
woningenl_B	woningen [4]	4,50	44,01
woningenl_B	woningen [5]	4,50	44,74
woningenl_B	woningen [6]	4,50	44,20
woningenl_B	woningen [7]	4,50	45,30
woningenl_B	woningen [8]	4,50	43,99
woningenl_B	woningen [9]	4,50	44,40
woningenl_C	woningen [1]	7,50	43,96
woningenl_C	woningen [10]	7,50	43,68
woningenl_C	woningen [11]	7,50	39,72
woningenl_C	woningen [12]	7,50	30,97
woningenl_C	woningen [13]	7,50	30,40
woningenl_C	woningen [14]	7,50	34,15
woningenl_C	woningen [15]	7,50	32,53
woningenl_C	woningen [16]	7,50	36,52
woningenl_C	woningen [17]	7,50	31,82
woningenl_C	woningen [18]	7,50	39,67
woningenl_C	woningen [19]	7,50	31,84
woningenl_C	woningen [2]	7,50	43,35
woningenl_C	woningen [20]	7,50	42,43
woningenl_C	woningen [21]	7,50	43,58

Alle getoonde dB-waarden zijn A-gewogen

## Geluidsbelasting ten gevolge van het verkeer op de interne 30 km/h wegen

Rapport: Resultatentabel  
 Model: Wijzigingsgebied LV 2014 Zonder appartementen  
 LAeq totaalresultaten voor toetspunten  
 Groep: interne 30 km/u wegen  
 Groepsreductie: Ja

Naam	Omschrijving	Hoogte	Lden
woningen1_C	woningen [3]	7,50	43,94
woningen1_C	woningen [4]	7,50	43,46
woningen1_C	woningen [5]	7,50	44,12
woningen1_C	woningen [6]	7,50	43,56
woningen1_C	woningen [7]	7,50	44,55
woningen1_C	woningen [8]	7,50	43,42
woningen1_C	woningen [9]	7,50	43,88
woningen10_A	woningen [1]	1,50	29,65
woningen10_A	woningen [2]	1,50	30,40
woningen10_A	woningen [3]	1,50	29,47
woningen10_A	woningen [4]	1,50	43,40
woningen10_A	woningen [5]	1,50	46,53
woningen10_A	woningen [6]	1,50	46,70
woningen10_A	woningen [7]	1,50	46,03
woningen10_A	woningen [8]	1,50	41,63
woningen10_B	woningen [1]	4,50	31,23
woningen10_B	woningen [2]	4,50	31,98
woningen10_B	woningen [3]	4,50	31,07
woningen10_B	woningen [4]	4,50	43,65
woningen10_B	woningen [5]	4,50	46,52
woningen10_B	woningen [6]	4,50	46,67
woningen10_B	woningen [7]	4,50	46,15
woningen10_B	woningen [8]	4,50	42,24
woningen10_C	woningen [1]	7,50	32,07
woningen10_C	woningen [2]	7,50	32,70
woningen10_C	woningen [3]	7,50	32,15
woningen10_C	woningen [4]	7,50	43,36
woningen10_C	woningen [5]	7,50	45,77
woningen10_C	woningen [6]	7,50	45,92
woningen10_C	woningen [7]	7,50	45,54
woningen10_C	woningen [8]	7,50	42,24
woningen11_A	woningen [1]	1,50	39,94
woningen11_A	woningen [2]	1,50	34,25
woningen11_A	woningen [3]	1,50	32,26
woningen11_A	woningen [4]	1,50	35,68
woningen11_A	woningen [5]	1,50	42,37
woningen11_A	woningen [6]	1,50	44,08
woningen11_A	woningen [7]	1,50	44,29
woningen11_A	woningen [8]	1,50	43,81
woningen11_B	woningen [1]	4,50	40,67
woningen11_B	woningen [2]	4,50	36,16
woningen11_B	woningen [3]	4,50	34,08
woningen11_B	woningen [4]	4,50	37,69
woningen11_B	woningen [5]	4,50	43,44
woningen11_B	woningen [6]	4,50	44,68
woningen11_B	woningen [7]	4,50	44,89
woningen11_B	woningen [8]	4,50	44,46
woningen11_C	woningen [1]	7,50	40,64
woningen11_C	woningen [2]	7,50	37,31
woningen11_C	woningen [3]	7,50	35,37
woningen11_C	woningen [4]	7,50	38,56
woningen11_C	woningen [5]	7,50	43,66
woningen11_C	woningen [6]	7,50	44,53
woningen11_C	woningen [7]	7,50	44,73
woningen11_C	woningen [8]	7,50	44,33
woningen12_A	woningen [1]	1,50	32,69

Alle getoonde dB-waarden zijn A-gewogen

## Geluidsbelasting ten gevolge van het verkeer op de interne 30 km/h wegen

Rapport: Resultatentabel  
 Model: Wijzigingsgebied LV 2014 Zonder appartementen  
 LAeq totaalresultaten voor toetspunten  
 Groep: interne 30 km/u wegen  
 Groepsreductie: Ja

Naam	Omschrijving	Hoogte	Lden
woningen12_A	woningen [2]	1,50	44,73
woningen12_A	woningen [3]	1,50	42,01
woningen12_A	woningen [4]	1,50	46,98
woningen12_A	woningen [5]	1,50	44,76
woningen12_A	woningen [6]	1,50	33,20
woningen12_A	woningen [7]	1,50	34,04
woningen12_A	woningen [8]	1,50	32,84
woningen12_B	woningen [1]	4,50	34,61
woningen12_B	woningen [2]	4,50	45,65
woningen12_B	woningen [3]	4,50	43,24
woningen12_B	woningen [4]	4,50	47,60
woningen12_B	woningen [5]	4,50	45,28
woningen12_B	woningen [6]	4,50	35,06
woningen12_B	woningen [7]	4,50	35,96
woningen12_B	woningen [8]	4,50	34,71
woningen12_C	woningen [1]	7,50	35,45
woningen12_C	woningen [2]	7,50	45,62
woningen12_C	woningen [3]	7,50	43,32
woningen12_C	woningen [4]	7,50	47,43
woningen12_C	woningen [5]	7,50	45,20
woningen12_C	woningen [6]	7,50	36,26
woningen12_C	woningen [7]	7,50	37,02
woningen12_C	woningen [8]	7,50	35,79
woningen13_A	woningen [1]	1,50	31,95
woningen13_A	woningen [2]	1,50	39,02
woningen13_A	woningen [3]	1,50	36,94
woningen13_A	woningen [4]	1,50	41,91
woningen13_A	woningen [5]	1,50	49,68
woningen13_A	woningen [6]	1,50	39,62
woningen13_A	woningen [7]	1,50	42,38
woningen13_A	woningen [8]	1,50	37,78
woningen13_B	woningen [1]	4,50	33,74
woningen13_B	woningen [2]	4,50	40,50
woningen13_B	woningen [3]	4,50	38,91
woningen13_B	woningen [4]	4,50	42,71
woningen13_B	woningen [5]	4,50	49,88
woningen13_B	woningen [6]	4,50	41,33
woningen13_B	woningen [7]	4,50	43,52
woningen13_B	woningen [8]	4,50	39,77
woningen13_C	woningen [1]	7,50	34,66
woningen13_C	woningen [2]	7,50	40,66
woningen13_C	woningen [3]	7,50	39,19
woningen13_C	woningen [4]	7,50	42,65
woningen13_C	woningen [5]	7,50	49,35
woningen13_C	woningen [6]	7,50	41,65
woningen13_C	woningen [7]	7,50	43,62
woningen13_C	woningen [8]	7,50	40,29
woningen14_A	woningen [1]	1,50	41,04
woningen14_A	woningen [2]	1,50	45,21
woningen14_A	woningen [3]	1,50	44,92
woningen14_A	woningen [4]	1,50	46,04
woningen14_A	woningen [5]	1,50	49,67
woningen14_A	woningen [6]	1,50	39,69
woningen14_A	woningen [7]	1,50	42,42
woningen14_A	woningen [8]	1,50	37,46
woningen14_B	woningen [1]	4,50	41,36

Alle getoonde dB-waarden zijn A-gewogen



## Geluidsbelasting ten gevolge van het verkeer op de interne 30 km/h wegen

Rapport: Resultatentabel  
 Model: Wijzigingsgebied LV 2014 Zonder appartementen  
 LAeq totaalresultaten voor toetspunten  
 Groep: interne 30 km/u wegen  
 Groepsreductie: Ja

Naam	Omschrijving	Hoogte	Lden
woningen14_B	woningen [2]	4,50	45,73
woningen14_B	woningen [3]	4,50	45,43
woningen14_B	woningen [4]	4,50	46,45
woningen14_B	woningen [5]	4,50	49,85
woningen14_B	woningen [6]	4,50	41,16
woningen14_B	woningen [7]	4,50	43,27
woningen14_B	woningen [8]	4,50	39,30
woningen14_C	woningen [1]	7,50	41,19
woningen14_C	woningen [2]	7,50	45,40
woningen14_C	woningen [3]	7,50	45,08
woningen14_C	woningen [4]	7,50	46,11
woningen14_C	woningen [5]	7,50	49,31
woningen14_C	woningen [6]	7,50	41,45
woningen14_C	woningen [7]	7,50	43,35
woningen14_C	woningen [8]	7,50	39,72
woningen15_A	woningen [1]	1,50	37,33
woningen15_A	woningen [10]	1,50	45,09
woningen15_A	woningen [11]	1,50	45,45
woningen15_A	woningen [12]	1,50	45,03
woningen15_A	woningen [13]	1,50	46,16
woningen15_A	woningen [14]	1,50	45,18
woningen15_A	woningen [15]	1,50	47,50
woningen15_A	woningen [16]	1,50	51,52
woningen15_A	woningen [2]	1,50	39,54
woningen15_A	woningen [3]	1,50	35,60
woningen15_A	woningen [4]	1,50	42,60
woningen15_A	woningen [5]	1,50	34,10
woningen15_A	woningen [6]	1,50	46,43
woningen15_A	woningen [7]	1,50	32,92
woningen15_A	woningen [8]	1,50	41,43
woningen15_A	woningen [9]	1,50	45,16
woningen15_B	woningen [1]	4,50	39,46
woningen15_B	woningen [10]	4,50	45,69
woningen15_B	woningen [11]	4,50	46,14
woningen15_B	woningen [12]	4,50	45,60
woningen15_B	woningen [13]	4,50	46,81
woningen15_B	woningen [14]	4,50	45,64
woningen15_B	woningen [15]	4,50	47,99
woningen15_B	woningen [16]	4,50	51,74
woningen15_B	woningen [2]	4,50	41,36
woningen15_B	woningen [3]	4,50	37,85
woningen15_B	woningen [4]	4,50	43,77
woningen15_B	woningen [5]	4,50	36,29
woningen15_B	woningen [6]	4,50	46,96
woningen15_B	woningen [7]	4,50	34,96
woningen15_B	woningen [8]	4,50	41,92
woningen15_B	woningen [9]	4,50	45,81
woningen15_C	woningen [1]	7,50	39,80
woningen15_C	woningen [10]	7,50	45,48
woningen15_C	woningen [11]	7,50	45,88
woningen15_C	woningen [12]	7,50	45,42
woningen15_C	woningen [13]	7,50	46,58
woningen15_C	woningen [14]	7,50	45,42
woningen15_C	woningen [15]	7,50	47,70
woningen15_C	woningen [16]	7,50	51,37
woningen15_C	woningen [2]	7,50	41,59

Alle getoonde dB-waarden zijn A-gewogen

## Geluidsbelasting ten gevolge van het verkeer op de interne 30 km/h wegen

Rapport: Resultatentabel  
 Model: Wijzigingsgebied LV 2014 Zonder appartementen  
 LAeq totaalresultaten voor toetspunten  
 Groep: interne 30 km/u wegen  
 Groepsreductie: Ja

Naam	Omschrijving	Hoogte	Lden
woningen15_C	woningen [3]	7,50	38,34
woningen15_C	woningen [4]	7,50	43,87
woningen15_C	woningen [5]	7,50	37,03
woningen15_C	woningen [6]	7,50	46,83
woningen15_C	woningen [7]	7,50	35,97
woningen15_C	woningen [8]	7,50	41,84
woningen15_C	woningen [9]	7,50	45,58
woningen16_A	woningen [1]	1,50	41,87
woningen16_A	woningen [2]	1,50	40,12
woningen16_A	woningen [3]	1,50	39,11
woningen16_A	woningen [4]	1,50	42,61
woningen16_A	woningen [5]	1,50	50,21
woningen16_A	woningen [6]	1,50	45,27
woningen16_A	woningen [7]	1,50	46,28
woningen16_A	woningen [8]	1,50	44,92
woningen16_B	woningen [1]	4,50	42,88
woningen16_B	woningen [2]	4,50	41,83
woningen16_B	woningen [3]	4,50	41,13
woningen16_B	woningen [4]	4,50	43,55
woningen16_B	woningen [5]	4,50	50,52
woningen16_B	woningen [6]	4,50	46,13
woningen16_B	woningen [7]	4,50	47,07
woningen16_B	woningen [8]	4,50	45,74
woningen16_C	woningen [1]	7,50	43,08
woningen16_C	woningen [2]	7,50	42,21
woningen16_C	woningen [3]	7,50	41,62
woningen16_C	woningen [4]	7,50	43,68
woningen16_C	woningen [5]	7,50	50,19
woningen16_C	woningen [6]	7,50	46,00
woningen16_C	woningen [7]	7,50	46,98
woningen16_C	woningen [8]	7,50	45,60
woningen17_A	woningen [1]	1,50	39,85
woningen17_A	woningen [2]	1,50	42,84
woningen17_A	woningen [3]	1,50	37,78
woningen17_A	woningen [4]	1,50	44,70
woningen17_A	woningen [5]	1,50	47,60
woningen17_A	woningen [6]	1,50	47,73
woningen17_A	woningen [7]	1,50	47,65
woningen17_A	woningen [8]	1,50	50,08
woningen17_B	woningen [1]	4,50	41,47
woningen17_B	woningen [2]	4,50	43,78
woningen17_B	woningen [3]	4,50	39,78
woningen17_B	woningen [4]	4,50	45,40
woningen17_B	woningen [5]	4,50	48,02
woningen17_B	woningen [6]	4,50	48,17
woningen17_B	woningen [7]	4,50	48,01
woningen17_B	woningen [8]	4,50	50,22
woningen17_C	woningen [1]	7,50	41,79
woningen17_C	woningen [2]	7,50	43,88
woningen17_C	woningen [3]	7,50	40,19
woningen17_C	woningen [4]	7,50	45,37
woningen17_C	woningen [5]	7,50	47,69
woningen17_C	woningen [6]	7,50	47,86
woningen17_C	woningen [7]	7,50	47,67
woningen17_C	woningen [8]	7,50	49,83
woningen18_A	woningen [1]	1,50	36,66

Alle getoonde dB-waarden zijn A-gewogen

## Geluidsbelasting ten gevolge van het verkeer op de interne 30 km/h wegen

Rapport: Resultatentabel  
Model: Wijzigingsgebied LV 2014 Zonder appartementen  
L<sub>Aeq</sub> totaalresultaten voor toetspunten  
Groep: interne 30 km/u wegen  
Groepsreductie: Ja

Naam			
Toetspunt	Omschrijving	Hoogte	Lden
woningen18_A	woningen [10]	1,50	45,38
woningen18_A	woningen [11]	1,50	44,83
woningen18_A	woningen [12]	1,50	46,02
woningen18_A	woningen [13]	1,50	44,78
woningen18_A	woningen [14]	1,50	47,21
woningen18_A	woningen [15]	1,50	45,04
woningen18_A	woningen [16]	1,50	41,65
woningen18_A	woningen [2]	1,50	35,01
woningen18_A	woningen [3]	1,50	38,63
woningen18_A	woningen [4]	1,50	33,69
woningen18_A	woningen [5]	1,50	41,12
woningen18_A	woningen [6]	1,50	32,76
woningen18_A	woningen [7]	1,50	44,33
woningen18_A	woningen [8]	1,50	49,30
woningen18_A	woningen [9]	1,50	45,02
woningen18_B	woningen [1]	4,50	38,79
woningen18_B	woningen [10]	4,50	46,09
woningen18_B	woningen [11]	4,50	45,44
woningen18_B	woningen [12]	4,50	46,69
woningen18_B	woningen [13]	4,50	45,34
woningen18_B	woningen [14]	4,50	47,71
woningen18_B	woningen [15]	4,50	45,49
woningen18_B	woningen [16]	4,50	42,13
woningen18_B	woningen [2]	4,50	37,24
woningen18_B	woningen [3]	4,50	40,50
woningen18_B	woningen [4]	4,50	35,79
woningen18_B	woningen [5]	4,50	42,50
woningen18_B	woningen [6]	4,50	34,70
woningen18_B	woningen [7]	4,50	45,09
woningen18_B	woningen [8]	4,50	49,84
woningen18_B	woningen [9]	4,50	45,68
woningen18_C	woningen [1]	7,50	39,17
woningen18_C	woningen [10]	7,50	45,85
woningen18_C	woningen [11]	7,50	45,20
woningen18_C	woningen [12]	7,50	46,46
woningen18_C	woningen [13]	7,50	45,10
woningen18_C	woningen [14]	7,50	47,43
woningen18_C	woningen [15]	7,50	45,22
woningen18_C	woningen [16]	7,50	41,97
woningen18_C	woningen [2]	7,50	37,77
woningen18_C	woningen [3]	7,50	40,79
woningen18_C	woningen [4]	7,50	36,60
woningen18_C	woningen [5]	7,50	42,65
woningen18_C	woningen [6]	7,50	35,74
woningen18_C	woningen [7]	7,50	45,03
woningen18_C	woningen [8]	7,50	49,61
woningen18_C	woningen [9]	7,50	45,44
woningen19_A	woningen [1]	1,50	48,12
woningen19_A	woningen [2]	1,50	38,86
woningen19_A	woningen [3]	1,50	41,09
woningen19_A	woningen [4]	1,50	37,24
woningen19_A	woningen [5]	1,50	40,70
woningen19_A	woningen [6]	1,50	45,17
woningen19_A	woningen [7]	1,50	44,83
woningen19_A	woningen [8]	1,50	45,99
woningen19_B	woningen [1]	4,50	48,77

Alle getoonde dB-waarden zijn A-gewogen

## Geluidsbelasting ten gevolge van het verkeer op de interne 30 km/h wegen

Rapport: Resultatentabel  
 Model: Wijzigingsgebied LV 2014 Zonder appartementen  
 LAeq totaalresultaten voor toetspunten  
 Groep: interne 30 km/u wegen  
 Groepsreductie: Ja

Naam	Omschrijving	Hoogte	Lden
woningen19_B	woningen [2]	4,50	40,63
woningen19_B	woningen [3]	4,50	42,26
woningen19_B	woningen [4]	4,50	39,26
woningen19_B	woningen [5]	4,50	41,46
woningen19_B	woningen [6]	4,50	46,02
woningen19_B	woningen [7]	4,50	45,62
woningen19_B	woningen [8]	4,50	46,78
woningen19_C	woningen [1]	7,50	48,59
woningen19_C	woningen [2]	7,50	41,01
woningen19_C	woningen [3]	7,50	42,43
woningen19_C	woningen [4]	7,50	39,75
woningen19_C	woningen [5]	7,50	41,46
woningen19_C	woningen [6]	7,50	45,88
woningen19_C	woningen [7]	7,50	45,44
woningen19_C	woningen [8]	7,50	46,65
woningen2_A	woningen [1]	1,50	44,45
woningen2_A	woningen [10]	1,50	46,27
woningen2_A	woningen [11]	1,50	47,53
woningen2_A	woningen [12]	1,50	47,67
woningen2_A	woningen [13]	1,50	43,17
woningen2_A	woningen [14]	1,50	43,09
woningen2_A	woningen [15]	1,50	35,13
woningen2_A	woningen [16]	1,50	37,87
woningen2_A	woningen [17]	1,50	33,11
woningen2_A	woningen [18]	1,50	28,34
woningen2_A	woningen [19]	1,50	30,47
woningen2_A	woningen [2]	1,50	45,63
woningen2_A	woningen [20]	1,50	24,05
woningen2_A	woningen [21]	1,50	29,69
woningen2_A	woningen [22]	1,50	39,12
woningen2_A	woningen [3]	1,50	44,25
woningen2_A	woningen [4]	1,50	44,63
woningen2_A	woningen [5]	1,50	44,19
woningen2_A	woningen [6]	1,50	45,53
woningen2_A	woningen [7]	1,50	44,15
woningen2_A	woningen [8]	1,50	44,55
woningen2_A	woningen [9]	1,50	44,40
woningen2_B	woningen [1]	4,50	44,54
woningen2_B	woningen [10]	4,50	45,94
woningen2_B	woningen [11]	4,50	46,72
woningen2_B	woningen [12]	4,50	46,76
woningen2_B	woningen [13]	4,50	43,29
woningen2_B	woningen [14]	4,50	43,44
woningen2_B	woningen [15]	4,50	36,29
woningen2_B	woningen [16]	4,50	38,47
woningen2_B	woningen [17]	4,50	34,68
woningen2_B	woningen [18]	4,50	29,86
woningen2_B	woningen [19]	4,50	32,23
woningen2_B	woningen [2]	4,50	45,53
woningen2_B	woningen [20]	4,50	25,92
woningen2_B	woningen [21]	4,50	31,22
woningen2_B	woningen [22]	4,50	39,76
woningen2_B	woningen [3]	4,50	44,24
woningen2_B	woningen [4]	4,50	44,69
woningen2_B	woningen [5]	4,50	44,21
woningen2_B	woningen [6]	4,50	45,44

Alle getoonde dB-waarden zijn A-gewogen

## Geluidsbelasting ten gevolge van het verkeer op de interne 30 km/h wegen

Rapport: Resultatentabel  
 Model: Wijzigingsgebied LV 2014 Zonder appartementen  
 LAeq totaalresultaten voor toetspunten  
 Groep: interne 30 km/u wegen  
 Groepsreductie: Ja

Naam Toetspunt	Omschrijving	Hoogte	Lden
woningen2_B	woningen [7]	4,50	44,11
woningen2_B	woningen [8]	4,50	44,55
woningen2_B	woningen [9]	4,50	44,39
woningen2_C	woningen [1]	7,50	43,92
woningen2_C	woningen [10]	7,50	44,91
woningen2_C	woningen [11]	7,50	45,20
woningen2_C	woningen [12]	7,50	45,14
woningen2_C	woningen [13]	7,50	42,77
woningen2_C	woningen [14]	7,50	43,08
woningen2_C	woningen [15]	7,50	36,67
woningen2_C	woningen [16]	7,50	38,49
woningen2_C	woningen [17]	7,50	35,29
woningen2_C	woningen [18]	7,50	31,30
woningen2_C	woningen [19]	7,50	33,24
woningen2_C	woningen [2]	7,50	44,71
woningen2_C	woningen [20]	7,50	28,26
woningen2_C	woningen [21]	7,50	32,44
woningen2_C	woningen [22]	7,50	39,66
woningen2_C	woningen [3]	7,50	43,55
woningen2_C	woningen [4]	7,50	44,05
woningen2_C	woningen [5]	7,50	43,56
woningen2_C	woningen [6]	7,50	44,64
woningen2_C	woningen [7]	7,50	43,42
woningen2_C	woningen [8]	7,50	43,89
woningen2_C	woningen [9]	7,50	43,72
woningen20_A	woningen [1]	1,50	47,58
woningen20_A	woningen [2]	1,50	43,71
woningen20_A	woningen [3]	1,50	44,37
woningen20_A	woningen [4]	1,50	43,44
woningen20_A	woningen [5]	1,50	38,89
woningen20_A	woningen [6]	1,50	38,39
woningen20_A	woningen [7]	1,50	36,86
woningen20_A	woningen [8]	1,50	40,85
woningen20_B	woningen [1]	4,50	48,17
woningen20_B	woningen [2]	4,50	44,38
woningen20_B	woningen [3]	4,50	44,97
woningen20_B	woningen [4]	4,50	44,08
woningen20_B	woningen [5]	4,50	39,92
woningen20_B	woningen [6]	4,50	40,16
woningen20_B	woningen [7]	4,50	38,91
woningen20_B	woningen [8]	4,50	42,06
woningen20_C	woningen [1]	7,50	48,02
woningen20_C	woningen [2]	7,50	44,20
woningen20_C	woningen [3]	7,50	44,80
woningen20_C	woningen [4]	7,50	43,90
woningen20_C	woningen [5]	7,50	40,08
woningen20_C	woningen [6]	7,50	40,53
woningen20_C	woningen [7]	7,50	39,37
woningen20_C	woningen [8]	7,50	42,23
woningen21_A	woningen [1]	1,50	41,80
woningen21_A	woningen [2]	1,50	32,74
woningen21_A	woningen [3]	1,50	33,47
woningen21_A	woningen [4]	1,50	32,02
woningen21_A	woningen [5]	1,50	39,77
woningen21_A	woningen [6]	1,50	43,90
woningen21_A	woningen [7]	1,50	43,59

Alle getoonde dB-waarden zijn A-gewogen

## Geluidsbelasting ten gevolge van het verkeer op de interne 30 km/h wegen

Rapport: Resultatentabel  
 Model: Wijzigingsgebied LV 2014 Zonder appartementen  
 LAeq totaalresultaten voor toetspunten  
 Groep: interne 30 km/u wegen  
 Groepsreductie: Ja

Naam			
Toetspunt	Omschrijving	Hoogte	Lden
woningen21_A	woningen [8]	1,50	44,18
woningen21_B	woningen [1]	4,50	42,70
woningen21_B	woningen [2]	4,50	34,47
woningen21_B	woningen [3]	4,50	35,31
woningen21_B	woningen [4]	4,50	33,67
woningen21_B	woningen [5]	4,50	40,40
woningen21_B	woningen [6]	4,50	44,39
woningen21_B	woningen [7]	4,50	44,10
woningen21_B	woningen [8]	4,50	44,70
woningen21_C	woningen [1]	7,50	42,89
woningen21_C	woningen [2]	7,50	35,67
woningen21_C	woningen [3]	7,50	36,33
woningen21_C	woningen [4]	7,50	34,86
woningen21_C	woningen [5]	7,50	40,38
woningen21_C	woningen [6]	7,50	44,16
woningen21_C	woningen [7]	7,50	43,89
woningen21_C	woningen [8]	7,50	44,49
woningen22_A	woningen [1]	1,50	39,32
woningen22_A	woningen [2]	1,50	42,27
woningen22_A	woningen [3]	1,50	42,96
woningen22_A	woningen [4]	1,50	40,49
woningen22_A	woningen [5]	1,50	32,95
woningen22_A	woningen [6]	1,50	33,44
woningen22_A	woningen [7]	1,50	33,22
woningen22_A	woningen [8]	1,50	33,96
woningen22_B	woningen [1]	4,50	40,40
woningen22_B	woningen [2]	4,50	42,92
woningen22_B	woningen [3]	4,50	43,45
woningen22_B	woningen [4]	4,50	41,36
woningen22_B	woningen [5]	4,50	34,85
woningen22_B	woningen [6]	4,50	35,26
woningen22_B	woningen [7]	4,50	35,09
woningen22_B	woningen [8]	4,50	35,85
woningen22_C	woningen [1]	7,50	40,66
woningen22_C	woningen [2]	7,50	42,79
woningen22_C	woningen [3]	7,50	43,24
woningen22_C	woningen [4]	7,50	41,42
woningen22_C	woningen [5]	7,50	35,66
woningen22_C	woningen [6]	7,50	36,41
woningen22_C	woningen [7]	7,50	36,13
woningen22_C	woningen [8]	7,50	36,87
woningen3_A	woningen [1]	1,50	43,07
woningen3_A	woningen [2]	1,50	46,39
woningen3_A	woningen [3]	1,50	46,29
woningen3_A	woningen [4]	1,50	46,57
woningen3_A	woningen [5]	1,50	43,41
woningen3_A	woningen [6]	1,50	28,67
woningen3_A	woningen [7]	1,50	28,85
woningen3_A	woningen [8]	1,50	27,51
woningen3_B	woningen [1]	4,50	43,18
woningen3_B	woningen [2]	4,50	46,41
woningen3_B	woningen [3]	4,50	46,28
woningen3_B	woningen [4]	4,50	46,58
woningen3_B	woningen [5]	4,50	43,65
woningen3_B	woningen [6]	4,50	30,17
woningen3_B	woningen [7]	4,50	30,25

Alle getoonde dB-waarden zijn A-gewogen

## Geluidsbelasting ten gevolge van het verkeer op de interne 30 km/h wegen

Rapport: Resultatentabel  
 Model: Wijzigingsgebied LV 2014 Zonder appartementen  
 LAeq totaalresultaten voor toetspunten  
 Groep: interne 30 km/u wegen  
 Groepsreductie: Ja

Naam	Omschrijving	Hoogte	Lden
woningen3_B	woningen [8]	4,50	29,15
woningen3_C	woningen [1]	7,50	42,58
woningen3_C	woningen [2]	7,50	45,69
woningen3_C	woningen [3]	7,50	45,55
woningen3_C	woningen [4]	7,50	45,88
woningen3_C	woningen [5]	7,50	43,35
woningen3_C	woningen [6]	7,50	30,99
woningen3_C	woningen [7]	7,50	31,14
woningen3_C	woningen [8]	7,50	29,84
woningen4_A	woningen [1]	1,50	36,20
woningen4_A	woningen [2]	1,50	27,07
woningen4_A	woningen [3]	1,50	26,07
woningen4_A	woningen [4]	1,50	27,11
woningen4_A	woningen [5]	1,50	37,08
woningen4_A	woningen [6]	1,50	44,48
woningen4_A	woningen [7]	1,50	44,44
woningen4_A	woningen [8]	1,50	44,26
woningen4_B	woningen [1]	4,50	37,26
woningen4_B	woningen [2]	4,50	28,69
woningen4_B	woningen [3]	4,50	27,67
woningen4_B	woningen [4]	4,50	28,73
woningen4_B	woningen [5]	4,50	37,54
woningen4_B	woningen [6]	4,50	44,85
woningen4_B	woningen [7]	4,50	44,83
woningen4_B	woningen [8]	4,50	44,63
woningen4_C	woningen [1]	7,50	37,31
woningen4_C	woningen [2]	7,50	29,98
woningen4_C	woningen [3]	7,50	29,04
woningen4_C	woningen [4]	7,50	29,99
woningen4_C	woningen [5]	7,50	37,56
woningen4_C	woningen [6]	7,50	44,47
woningen4_C	woningen [7]	7,50	44,45
woningen4_C	woningen [8]	7,50	44,24
woningen5_A	woningen [1]	1,50	29,80
woningen5_A	woningen [2]	1,50	30,92
woningen5_A	woningen [3]	1,50	32,38
woningen5_A	woningen [4]	1,50	30,77
woningen5_A	woningen [5]	1,50	27,98
woningen5_A	woningen [6]	1,50	27,62
woningen5_A	woningen [7]	1,50	27,96
woningen5_A	woningen [8]	1,50	27,63
woningen5_B	woningen [1]	4,50	31,96
woningen5_B	woningen [2]	4,50	32,78
woningen5_B	woningen [3]	4,50	34,17
woningen5_B	woningen [4]	4,50	32,57
woningen5_B	woningen [5]	4,50	29,92
woningen5_B	woningen [6]	4,50	29,28
woningen5_B	woningen [7]	4,50	29,60
woningen5_B	woningen [8]	4,50	29,39
woningen5_C	woningen [1]	7,50	32,67
woningen5_C	woningen [2]	7,50	33,82
woningen5_C	woningen [3]	7,50	35,02
woningen5_C	woningen [4]	7,50	33,74
woningen5_C	woningen [5]	7,50	31,59
woningen5_C	woningen [6]	7,50	30,38
woningen5_C	woningen [7]	7,50	30,67

Alle getoonde dB-waarden zijn A-gewogen

## Geluidsbelasting ten gevolge van het verkeer op de interne 30 km/h wegen

Rapport: Resultatentabel  
 Model: Wijzigingsgebied LV 2014 Zonder appartementen  
 LAeq totaalresultaten voor toetspunten  
 Groep: interne 30 km/u wegen  
 Groepsreductie: Ja

Naam	Omschrijving	Hoogte	Lden
woningen5_C	woningen [8]	7,50	30,39
woningen6_A	woningen [1]	1,50	29,58
woningen6_A	woningen [2]	1,50	33,18
woningen6_A	woningen [3]	1,50	32,12
woningen6_A	woningen [4]	1,50	33,93
woningen6_A	woningen [5]	1,50	34,52
woningen6_A	woningen [6]	1,50	32,57
woningen6_A	woningen [7]	1,50	32,80
woningen6_A	woningen [8]	1,50	32,46
woningen6_B	woningen [1]	4,50	31,81
woningen6_B	woningen [2]	4,50	34,89
woningen6_B	woningen [3]	4,50	33,88
woningen6_B	woningen [4]	4,50	35,68
woningen6_B	woningen [5]	4,50	36,31
woningen6_B	woningen [6]	4,50	34,33
woningen6_B	woningen [7]	4,50	34,52
woningen6_B	woningen [8]	4,50	34,24
woningen6_C	woningen [1]	7,50	32,43
woningen6_C	woningen [2]	7,50	35,91
woningen6_C	woningen [3]	7,50	34,93
woningen6_C	woningen [4]	7,50	36,57
woningen6_C	woningen [5]	7,50	37,26
woningen6_C	woningen [6]	7,50	35,28
woningen6_C	woningen [7]	7,50	35,59
woningen6_C	woningen [8]	7,50	35,09
woningen7_A	woningen [1]	1,50	38,55
woningen7_A	woningen [2]	1,50	44,44
woningen7_A	woningen [3]	1,50	44,49
woningen7_A	woningen [4]	1,50	44,57
woningen7_A	woningen [5]	1,50	41,93
woningen7_A	woningen [6]	1,50	32,09
woningen7_A	woningen [7]	1,50	32,84
woningen7_A	woningen [8]	1,50	31,48
woningen7_B	woningen [1]	4,50	39,04
woningen7_B	woningen [2]	4,50	44,67
woningen7_B	woningen [3]	4,50	44,64
woningen7_B	woningen [4]	4,50	44,85
woningen7_B	woningen [5]	4,50	42,58
woningen7_B	woningen [6]	4,50	33,67
woningen7_B	woningen [7]	4,50	34,49
woningen7_B	woningen [8]	4,50	32,97
woningen7_C	woningen [1]	7,50	38,86
woningen7_C	woningen [2]	7,50	44,22
woningen7_C	woningen [3]	7,50	44,14
woningen7_C	woningen [4]	7,50	44,44
woningen7_C	woningen [5]	7,50	42,72
woningen7_C	woningen [6]	7,50	34,84
woningen7_C	woningen [7]	7,50	35,56
woningen7_C	woningen [8]	7,50	34,15
woningen8_A	woningen [1]	1,50	39,42
woningen8_A	woningen [2]	1,50	26,73
woningen8_A	woningen [3]	1,50	26,91
woningen8_A	woningen [4]	1,50	26,66
woningen8_A	woningen [5]	1,50	42,50
woningen8_A	woningen [6]	1,50	46,23
woningen8_A	woningen [7]	1,50	46,52

Alle getoonde dB-waarden zijn A-gewogen



## Geluidsbelasting ten gevolge van het verkeer op de interne 30 km/h wegen

Rapport: Resultatentabel  
Model: Wijzigingsgebied LV 2014 Zonder appartementen  
LAEq totaalresultaten voor toetspunten  
Groep: interne 30 km/u wegen  
Groepsreductie: Ja

Naam			
Toetspunt	Omschrijving	Hoogte	Lden
woningen8_A	woningen [8]	1,50	46,27
woningen8_B	woningen [1]	4,50	39,85
woningen8_B	woningen [2]	4,50	28,37
woningen8_B	woningen [3]	4,50	28,51
woningen8_B	woningen [4]	4,50	28,17
woningen8_B	woningen [5]	4,50	42,98
woningen8_B	woningen [6]	4,50	46,36
woningen8_B	woningen [7]	4,50	46,62
woningen8_B	woningen [8]	4,50	46,37
woningen8_C	woningen [1]	7,50	39,63
woningen8_C	woningen [2]	7,50	29,81
woningen8_C	woningen [3]	7,50	29,92
woningen8_C	woningen [4]	7,50	29,55
woningen8_C	woningen [5]	7,50	42,85
woningen8_C	woningen [6]	7,50	45,76
woningen8_C	woningen [7]	7,50	46,05
woningen8_C	woningen [8]	7,50	45,74
woningen9_A	woningen [1]	1,50	23,85
woningen9_A	woningen [2]	1,50	34,21
woningen9_A	woningen [3]	1,50	33,51
woningen9_A	woningen [4]	1,50	35,00
woningen9_A	woningen [5]	1,50	35,82
woningen9_A	woningen [6]	1,50	30,54
woningen9_A	woningen [7]	1,50	31,42
woningen9_A	woningen [8]	1,50	29,75
woningen9_B	woningen [1]	4,50	25,99
woningen9_B	woningen [2]	4,50	36,23
woningen9_B	woningen [3]	4,50	35,36
woningen9_B	woningen [4]	4,50	37,09
woningen9_B	woningen [5]	4,50	37,85
woningen9_B	woningen [6]	4,50	32,31
woningen9_B	woningen [7]	4,50	33,26
woningen9_B	woningen [8]	4,50	31,46
woningen9_C	woningen [1]	7,50	28,20
woningen9_C	woningen [2]	7,50	37,07
woningen9_C	woningen [3]	7,50	36,42
woningen9_C	woningen [4]	7,50	37,83
woningen9_C	woningen [5]	7,50	38,49
woningen9_C	woningen [6]	7,50	33,24
woningen9_C	woningen [7]	7,50	34,04
woningen9_C	woningen [8]	7,50	32,52

Alle getoonde dB-waarden zijn A-gewogen

## Geluidsbelasting ten gevolge van het verkeer op de Middeldijk

Rapport: Resultatentabel  
Model: Wijzigingsgebied LV 2014 Zonder appartementen  
LAeq totaalresultaten voor toetspunten  
Groep: Middeldijk  
Groepsreductie: Ja

Naam			
Toetspunt	Omschrijving	Hoogte	Lden
woningenl_A	woningen [1]	1,50	36,43
woningenl_A	woningen [10]	1,50	36,36
woningenl_A	woningen [11]	1,50	32,41
woningenl_A	woningen [12]	1,50	14,84
woningenl_A	woningen [13]	1,50	13,91
woningenl_A	woningen [14]	1,50	15,68
woningenl_A	woningen [15]	1,50	15,50
woningenl_A	woningen [16]	1,50	14,89
woningenl_A	woningen [17]	1,50	14,60
woningenl_A	woningen [18]	1,50	16,69
woningenl_A	woningen [19]	1,50	22,93
woningenl_A	woningen [2]	1,50	36,62
woningenl_A	woningen [20]	1,50	19,25
woningenl_A	woningen [21]	1,50	32,92
woningenl_A	woningen [3]	1,50	36,58
woningenl_A	woningen [4]	1,50	36,63
woningenl_A	woningen [5]	1,50	36,62
woningenl_A	woningen [6]	1,50	36,17
woningenl_A	woningen [7]	1,50	36,48
woningenl_A	woningen [8]	1,50	34,59
woningenl_A	woningen [9]	1,50	36,22
woningenl_B	woningen [1]	4,50	39,20
woningenl_B	woningen [10]	4,50	38,77
woningenl_B	woningen [11]	4,50	34,89
woningenl_B	woningen [12]	4,50	18,57
woningenl_B	woningen [13]	4,50	17,08
woningenl_B	woningen [14]	4,50	19,47
woningenl_B	woningen [15]	4,50	19,96
woningenl_B	woningen [16]	4,50	18,30
woningenl_B	woningen [17]	4,50	18,32
woningenl_B	woningen [18]	4,50	21,42
woningenl_B	woningen [19]	4,50	25,22
woningenl_B	woningen [2]	4,50	39,32
woningenl_B	woningen [20]	4,50	22,94
woningenl_B	woningen [21]	4,50	35,69
woningenl_B	woningen [3]	4,50	39,30
woningenl_B	woningen [4]	4,50	39,36
woningenl_B	woningen [5]	4,50	39,26
woningenl_B	woningen [6]	4,50	38,82
woningenl_B	woningen [7]	4,50	39,03
woningenl_B	woningen [8]	4,50	37,04
woningenl_B	woningen [9]	4,50	38,74
woningenl_C	woningen [1]	7,50	39,88
woningenl_C	woningen [10]	7,50	39,60
woningenl_C	woningen [11]	7,50	36,08
woningenl_C	woningen [12]	7,50	23,51
woningenl_C	woningen [13]	7,50	22,73
woningenl_C	woningen [14]	7,50	23,74
woningenl_C	woningen [15]	7,50	23,24
woningenl_C	woningen [16]	7,50	22,95
woningenl_C	woningen [17]	7,50	22,41
woningenl_C	woningen [18]	7,50	25,17
woningenl_C	woningen [19]	7,50	27,17
woningenl_C	woningen [2]	7,50	39,89
woningenl_C	woningen [20]	7,50	26,81
woningenl_C	woningen [21]	7,50	36,38

Alle getoonde dB-waarden zijn A-gewogen

## Geluidsbelasting ten gevolge van het verkeer op de Middeldijk

Rapport: Resultatentabel  
Model: Wijzigingsgebied LV 2014 Zonder appartementen  
L<sub>Aeq</sub> totaalresultaten voor toetspunten  
Groep: Middeldijk  
Groepsreductie: Ja

Naam			
Toetspunt	Omschrijving	Hoogte	Lden
woningen1_C	woningen [3]	7,50	39,82
woningen1_C	woningen [4]	7,50	39,90
woningen1_C	woningen [5]	7,50	39,86
woningen1_C	woningen [6]	7,50	39,49
woningen1_C	woningen [7]	7,50	39,71
woningen1_C	woningen [8]	7,50	38,08
woningen1_C	woningen [9]	7,50	39,54
woningen10_A	woningen [1]	1,50	24,02
woningen10_A	woningen [2]	1,50	23,84
woningen10_A	woningen [3]	1,50	24,53
woningen10_A	woningen [4]	1,50	25,11
woningen10_A	woningen [5]	1,50	22,71
woningen10_A	woningen [6]	1,50	23,68
woningen10_A	woningen [7]	1,50	21,88
woningen10_A	woningen [8]	1,50	14,76
woningen10_B	woningen [1]	4,50	25,87
woningen10_B	woningen [2]	4,50	25,72
woningen10_B	woningen [3]	4,50	26,48
woningen10_B	woningen [4]	4,50	27,26
woningen10_B	woningen [5]	4,50	24,93
woningen10_B	woningen [6]	4,50	25,67
woningen10_B	woningen [7]	4,50	24,14
woningen10_B	woningen [8]	4,50	16,58
woningen10_C	woningen [1]	7,50	27,38
woningen10_C	woningen [2]	7,50	27,04
woningen10_C	woningen [3]	7,50	27,98
woningen10_C	woningen [4]	7,50	30,08
woningen10_C	woningen [5]	7,50	27,69
woningen10_C	woningen [6]	7,50	28,17
woningen10_C	woningen [7]	7,50	26,76
woningen10_C	woningen [8]	7,50	18,77
woningen11_A	woningen [1]	1,50	20,79
woningen11_A	woningen [2]	1,50	18,64
woningen11_A	woningen [3]	1,50	18,68
woningen11_A	woningen [4]	1,50	17,91
woningen11_A	woningen [5]	1,50	16,31
woningen11_A	woningen [6]	1,50	20,36
woningen11_A	woningen [7]	1,50	19,04
woningen11_A	woningen [8]	1,50	18,95
woningen11_B	woningen [1]	4,50	24,06
woningen11_B	woningen [2]	4,50	21,92
woningen11_B	woningen [3]	4,50	22,11
woningen11_B	woningen [4]	4,50	21,34
woningen11_B	woningen [5]	4,50	17,58
woningen11_B	woningen [6]	4,50	22,32
woningen11_B	woningen [7]	4,50	21,22
woningen11_B	woningen [8]	4,50	21,22
woningen11_C	woningen [1]	7,50	28,32
woningen11_C	woningen [2]	7,50	25,66
woningen11_C	woningen [3]	7,50	25,89
woningen11_C	woningen [4]	7,50	25,23
woningen11_C	woningen [5]	7,50	18,91
woningen11_C	woningen [6]	7,50	24,91
woningen11_C	woningen [7]	7,50	23,99
woningen11_C	woningen [8]	7,50	24,34
woningen12_A	woningen [1]	1,50	20,34

Alle getoonde dB-waarden zijn A-gewogen

## Geluidsbelasting ten gevolge van het verkeer op de Middeldijk

Rapport: Resultatentabel  
Model: Wijzigingsgebied LV 2014 Zonder appartementen  
L<sub>Aeq</sub> totaalresultaten voor toetspunten  
Groep: Middeldijk  
Groepsreductie: Ja

Naam			
Toetspunt	Omschrijving	Hoogte	Lden
woningen12_A	woningen [2]	1,50	18,81
woningen12_A	woningen [3]	1,50	19,16
woningen12_A	woningen [4]	1,50	19,31
woningen12_A	woningen [5]	1,50	10,72
woningen12_A	woningen [6]	1,50	17,39
woningen12_A	woningen [7]	1,50	17,10
woningen12_A	woningen [8]	1,50	17,50
woningen12_B	woningen [1]	4,50	23,71
woningen12_B	woningen [2]	4,50	22,40
woningen12_B	woningen [3]	4,50	22,52
woningen12_B	woningen [4]	4,50	22,66
woningen12_B	woningen [5]	4,50	13,67
woningen12_B	woningen [6]	4,50	20,71
woningen12_B	woningen [7]	4,50	20,43
woningen12_B	woningen [8]	4,50	20,84
woningen12_C	woningen [1]	7,50	27,69
woningen12_C	woningen [2]	7,50	25,76
woningen12_C	woningen [3]	7,50	25,88
woningen12_C	woningen [4]	7,50	25,87
woningen12_C	woningen [5]	7,50	16,41
woningen12_C	woningen [6]	7,50	24,28
woningen12_C	woningen [7]	7,50	23,93
woningen12_C	woningen [8]	7,50	24,37
woningen13_A	woningen [1]	1,50	23,61
woningen13_A	woningen [2]	1,50	19,32
woningen13_A	woningen [3]	1,50	19,48
woningen13_A	woningen [4]	1,50	21,80
woningen13_A	woningen [5]	1,50	8,24
woningen13_A	woningen [6]	1,50	21,02
woningen13_A	woningen [7]	1,50	20,83
woningen13_A	woningen [8]	1,50	22,09
woningen13_B	woningen [1]	4,50	26,37
woningen13_B	woningen [2]	4,50	22,37
woningen13_B	woningen [3]	4,50	22,46
woningen13_B	woningen [4]	4,50	24,32
woningen13_B	woningen [5]	4,50	10,76
woningen13_B	woningen [6]	4,50	24,19
woningen13_B	woningen [7]	4,50	23,88
woningen13_B	woningen [8]	4,50	25,02
woningen13_C	woningen [1]	7,50	29,42
woningen13_C	woningen [2]	7,50	25,79
woningen13_C	woningen [3]	7,50	25,99
woningen13_C	woningen [4]	7,50	26,77
woningen13_C	woningen [5]	7,50	13,17
woningen13_C	woningen [6]	7,50	26,81
woningen13_C	woningen [7]	7,50	26,30
woningen13_C	woningen [8]	7,50	27,55
woningen14_A	woningen [1]	1,50	28,21
woningen14_A	woningen [2]	1,50	27,54
woningen14_A	woningen [3]	1,50	28,48
woningen14_A	woningen [4]	1,50	27,09
woningen14_A	woningen [5]	1,50	4,91
woningen14_A	woningen [6]	1,50	18,72
woningen14_A	woningen [7]	1,50	18,68
woningen14_A	woningen [8]	1,50	19,99
woningen14_B	woningen [1]	4,50	30,46

Alle getoonde dB-waarden zijn A-gewogen

## Geluidsbelasting ten gevolge van het verkeer op de Middeldijk

Rapport: Resultatentabel  
 Model: Wijzigingsgebied LV 2014 Zonder appartementen  
 LAeq totaalresultaten voor toetspunten  
 Groep: Middeldijk  
 Groepsreductie: Ja

Naam	Omschrijving	Hoogte	Lden
woningen14_B	woningen [2]	4,50	29,76
woningen14_B	woningen [3]	4,50	30,62
woningen14_B	woningen [4]	4,50	29,23
woningen14_B	woningen [5]	4,50	7,74
woningen14_B	woningen [6]	4,50	22,19
woningen14_B	woningen [7]	4,50	22,13
woningen14_B	woningen [8]	4,50	23,25
woningen14_C	woningen [1]	7,50	32,06
woningen14_C	woningen [2]	7,50	30,74
woningen14_C	woningen [3]	7,50	31,55
woningen14_C	woningen [4]	7,50	30,13
woningen14_C	woningen [5]	7,50	11,21
woningen14_C	woningen [6]	7,50	25,82
woningen14_C	woningen [7]	7,50	25,80
woningen14_C	woningen [8]	7,50	26,65
woningen15_A	woningen [1]	1,50	21,19
woningen15_A	woningen [10]	1,50	21,63
woningen15_A	woningen [11]	1,50	20,34
woningen15_A	woningen [12]	1,50	21,67
woningen15_A	woningen [13]	1,50	19,44
woningen15_A	woningen [14]	1,50	22,04
woningen15_A	woningen [15]	1,50	17,87
woningen15_A	woningen [16]	1,50	8,77
woningen15_A	woningen [2]	1,50	20,57
woningen15_A	woningen [3]	1,50	21,52
woningen15_A	woningen [4]	1,50	20,13
woningen15_A	woningen [5]	1,50	21,54
woningen15_A	woningen [6]	1,50	19,81
woningen15_A	woningen [7]	1,50	22,26
woningen15_A	woningen [8]	1,50	21,53
woningen15_A	woningen [9]	1,50	20,57
woningen15_B	woningen [1]	4,50	22,90
woningen15_B	woningen [10]	4,50	23,59
woningen15_B	woningen [11]	4,50	22,61
woningen15_B	woningen [12]	4,50	23,61
woningen15_B	woningen [13]	4,50	21,91
woningen15_B	woningen [14]	4,50	23,87
woningen15_B	woningen [15]	4,50	20,71
woningen15_B	woningen [16]	4,50	11,19
woningen15_B	woningen [2]	4,50	22,26
woningen15_B	woningen [3]	4,50	23,22
woningen15_B	woningen [4]	4,50	21,86
woningen15_B	woningen [5]	4,50	23,32
woningen15_B	woningen [6]	4,50	21,55
woningen15_B	woningen [7]	4,50	24,05
woningen15_B	woningen [8]	4,50	23,88
woningen15_B	woningen [9]	4,50	22,74
woningen15_C	woningen [1]	7,50	23,97
woningen15_C	woningen [10]	7,50	26,33
woningen15_C	woningen [11]	7,50	25,37
woningen15_C	woningen [12]	7,50	26,30
woningen15_C	woningen [13]	7,50	24,96
woningen15_C	woningen [14]	7,50	26,37
woningen15_C	woningen [15]	7,50	24,42
woningen15_C	woningen [16]	7,50	13,19
woningen15_C	woningen [2]	7,50	23,50

Alle getoonde dB-waarden zijn A-gewogen

## Geluidsbelasting ten gevolge van het verkeer op de Middeldijk

Rapport: Resultatentabel  
Model: Wijzigingsgebied LV 2014 Zonder appartementen  
LAeq totaalresultaten voor toetspunten  
Groep: Middeldijk  
Groepsreductie: Ja

Naam			
Toetspunt	Omschrijving	Hoogte	Lden
woningen15_C	woningen [3]	7,50	24,44
woningen15_C	woningen [4]	7,50	23,17
woningen15_C	woningen [5]	7,50	24,66
woningen15_C	woningen [6]	7,50	22,81
woningen15_C	woningen [7]	7,50	25,40
woningen15_C	woningen [8]	7,50	27,02
woningen15_C	woningen [9]	7,50	25,44
woningen16_A	woningen [1]	1,50	19,60
woningen16_A	woningen [2]	1,50	17,69
woningen16_A	woningen [3]	1,50	18,06
woningen16_A	woningen [4]	1,50	17,41
woningen16_A	woningen [5]	1,50	12,17
woningen16_A	woningen [6]	1,50	19,43
woningen16_A	woningen [7]	1,50	18,95
woningen16_A	woningen [8]	1,50	19,74
woningen16_B	woningen [1]	4,50	22,73
woningen16_B	woningen [2]	4,50	20,94
woningen16_B	woningen [3]	4,50	21,22
woningen16_B	woningen [4]	4,50	20,74
woningen16_B	woningen [5]	4,50	13,94
woningen16_B	woningen [6]	4,50	21,26
woningen16_B	woningen [7]	4,50	20,87
woningen16_B	woningen [8]	4,50	21,49
woningen16_C	woningen [1]	7,50	26,66
woningen16_C	woningen [2]	7,50	24,86
woningen16_C	woningen [3]	7,50	24,89
woningen16_C	woningen [4]	7,50	24,60
woningen16_C	woningen [5]	7,50	14,79
woningen16_C	woningen [6]	7,50	23,25
woningen16_C	woningen [7]	7,50	23,03
woningen16_C	woningen [8]	7,50	23,45
woningen17_A	woningen [1]	1,50	16,48
woningen17_A	woningen [2]	1,50	16,34
woningen17_A	woningen [3]	1,50	16,85
woningen17_A	woningen [4]	1,50	21,09
woningen17_A	woningen [5]	1,50	18,54
woningen17_A	woningen [6]	1,50	18,43
woningen17_A	woningen [7]	1,50	18,69
woningen17_A	woningen [8]	1,50	7,98
woningen17_B	woningen [1]	4,50	19,56
woningen17_B	woningen [2]	4,50	19,50
woningen17_B	woningen [3]	4,50	19,92
woningen17_B	woningen [4]	4,50	23,93
woningen17_B	woningen [5]	4,50	21,69
woningen17_B	woningen [6]	4,50	21,65
woningen17_B	woningen [7]	4,50	21,84
woningen17_B	woningen [8]	4,50	10,96
woningen17_C	woningen [1]	7,50	22,59
woningen17_C	woningen [2]	7,50	22,64
woningen17_C	woningen [3]	7,50	23,16
woningen17_C	woningen [4]	7,50	27,23
woningen17_C	woningen [5]	7,50	24,96
woningen17_C	woningen [6]	7,50	24,71
woningen17_C	woningen [7]	7,50	24,83
woningen17_C	woningen [8]	7,50	12,85
woningen18_A	woningen [1]	1,50	17,48

Alle getoonde dB-waarden zijn A-gewogen

## Geluidsbelasting ten gevolge van het verkeer op de Middeldijk

Rapport: Resultatentabel  
Model: Wijzigingsgebied LV 2014 Zonder appartementen  
L<sub>Aeq</sub> totaalresultaten voor toetspunten  
Groep: Middeldijk  
Groepsreductie: Ja

Naam			
Toetspunt	Omschrijving	Hoogte	Lden
woningen18_A	woningen [10]	1,50	17,21
woningen18_A	woningen [11]	1,50	17,48
woningen18_A	woningen [12]	1,50	17,96
woningen18_A	woningen [13]	1,50	16,62
woningen18_A	woningen [14]	1,50	18,53
woningen18_A	woningen [15]	1,50	16,72
woningen18_A	woningen [16]	1,50	--
woningen18_A	woningen [2]	1,50	16,92
woningen18_A	woningen [3]	1,50	17,19
woningen18_A	woningen [4]	1,50	16,52
woningen18_A	woningen [5]	1,50	18,12
woningen18_A	woningen [6]	1,50	16,39
woningen18_A	woningen [7]	1,50	18,89
woningen18_A	woningen [8]	1,50	19,34
woningen18_A	woningen [9]	1,50	18,01
woningen18_B	woningen [1]	4,50	19,31
woningen18_B	woningen [10]	4,50	20,08
woningen18_B	woningen [11]	4,50	19,97
woningen18_B	woningen [12]	4,50	20,68
woningen18_B	woningen [13]	4,50	19,52
woningen18_B	woningen [14]	4,50	21,17
woningen18_B	woningen [15]	4,50	19,58
woningen18_B	woningen [16]	4,50	--
woningen18_B	woningen [2]	4,50	18,90
woningen18_B	woningen [3]	4,50	19,05
woningen18_B	woningen [4]	4,50	18,53
woningen18_B	woningen [5]	4,50	19,86
woningen18_B	woningen [6]	4,50	18,35
woningen18_B	woningen [7]	4,50	20,65
woningen18_B	woningen [8]	4,50	22,11
woningen18_B	woningen [9]	4,50	20,45
woningen18_C	woningen [1]	7,50	20,53
woningen18_C	woningen [10]	7,50	23,42
woningen18_C	woningen [11]	7,50	23,17
woningen18_C	woningen [12]	7,50	24,03
woningen18_C	woningen [13]	7,50	23,34
woningen18_C	woningen [14]	7,50	24,55
woningen18_C	woningen [15]	7,50	23,10
woningen18_C	woningen [16]	7,50	--
woningen18_C	woningen [2]	7,50	20,26
woningen18_C	woningen [3]	7,50	20,56
woningen18_C	woningen [4]	7,50	19,52
woningen18_C	woningen [5]	7,50	21,23
woningen18_C	woningen [6]	7,50	19,26
woningen18_C	woningen [7]	7,50	21,77
woningen18_C	woningen [8]	7,50	25,36
woningen18_C	woningen [9]	7,50	23,50
woningen19_A	woningen [1]	1,50	18,75
woningen19_A	woningen [2]	1,50	16,82
woningen19_A	woningen [3]	1,50	17,59
woningen19_A	woningen [4]	1,50	16,43
woningen19_A	woningen [5]	1,50	8,24
woningen19_A	woningen [6]	1,50	16,35
woningen19_A	woningen [7]	1,50	17,21
woningen19_A	woningen [8]	1,50	16,62
woningen19_B	woningen [1]	4,50	21,75

Alle getoonde dB-waarden zijn A-gewogen

## Geluidsbelasting ten gevolge van het verkeer op de Middeldijk

Rapport: Resultatentabel  
Model: Wijzigingsgebied LV 2014 Zonder appartementen  
LAeq totaalresultaten voor toetspunten  
Groep: Middeldijk  
Groepsreductie: Ja

Naam			
Toetspunt	Omschrijving	Hoogte	Lden
woningen19_B	woningen [2]	4,50	20,23
woningen19_B	woningen [3]	4,50	20,70
woningen19_B	woningen [4]	4,50	19,90
woningen19_B	woningen [5]	4,50	10,79
woningen19_B	woningen [6]	4,50	18,76
woningen19_B	woningen [7]	4,50	19,21
woningen19_B	woningen [8]	4,50	19,03
woningen19_C	woningen [1]	7,50	25,16
woningen19_C	woningen [2]	7,50	23,40
woningen19_C	woningen [3]	7,50	23,93
woningen19_C	woningen [4]	7,50	23,08
woningen19_C	woningen [5]	7,50	13,09
woningen19_C	woningen [6]	7,50	20,93
woningen19_C	woningen [7]	7,50	21,03
woningen19_C	woningen [8]	7,50	21,26
woningen2_A	woningen [1]	1,50	35,91
woningen2_A	woningen [10]	1,50	36,35
woningen2_A	woningen [11]	1,50	36,61
woningen2_A	woningen [12]	1,50	34,87
woningen2_A	woningen [13]	1,50	23,36
woningen2_A	woningen [14]	1,50	24,91
woningen2_A	woningen [15]	1,50	25,30
woningen2_A	woningen [16]	1,50	25,12
woningen2_A	woningen [17]	1,50	23,58
woningen2_A	woningen [18]	1,50	16,86
woningen2_A	woningen [19]	1,50	23,19
woningen2_A	woningen [2]	1,50	36,44
woningen2_A	woningen [20]	1,50	14,91
woningen2_A	woningen [21]	1,50	16,48
woningen2_A	woningen [22]	1,50	32,03
woningen2_A	woningen [3]	1,50	36,84
woningen2_A	woningen [4]	1,50	36,39
woningen2_A	woningen [5]	1,50	36,25
woningen2_A	woningen [6]	1,50	36,35
woningen2_A	woningen [7]	1,50	36,00
woningen2_A	woningen [8]	1,50	36,32
woningen2_A	woningen [9]	1,50	36,11
woningen2_B	woningen [1]	4,50	38,33
woningen2_B	woningen [10]	4,50	39,17
woningen2_B	woningen [11]	4,50	39,42
woningen2_B	woningen [12]	4,50	37,90
woningen2_B	woningen [13]	4,50	25,25
woningen2_B	woningen [14]	4,50	27,61
woningen2_B	woningen [15]	4,50	28,00
woningen2_B	woningen [16]	4,50	27,60
woningen2_B	woningen [17]	4,50	26,23
woningen2_B	woningen [18]	4,50	19,47
woningen2_B	woningen [19]	4,50	25,28
woningen2_B	woningen [2]	4,50	38,90
woningen2_B	woningen [20]	4,50	18,27
woningen2_B	woningen [21]	4,50	19,41
woningen2_B	woningen [22]	4,50	34,01
woningen2_B	woningen [3]	4,50	39,40
woningen2_B	woningen [4]	4,50	38,95
woningen2_B	woningen [5]	4,50	38,78
woningen2_B	woningen [6]	4,50	38,94

Alle getoonde dB-waarden zijn A-gewogen



## Geluidsbelasting ten gevolge van het verkeer op de Middeldijk

Rapport: Resultatentabel  
 Model: Wijzigingsgebied LV 2014 Zonder appartementen  
 LAeq totaalresultaten voor toetspunten  
 Groep: Middeldijk  
 Groepsreductie: Ja

Naam	Omschrijving	Hoogte	Lden
woningen2_B	woningen [7]	4,50	38,64
woningen2_B	woningen [8]	4,50	39,04
woningen2_B	woningen [9]	4,50	38,83
woningen2_C	woningen [1]	7,50	39,10
woningen2_C	woningen [10]	7,50	39,90
woningen2_C	woningen [11]	7,50	40,16
woningen2_C	woningen [12]	7,50	38,42
woningen2_C	woningen [13]	7,50	26,66
woningen2_C	woningen [14]	7,50	29,23
woningen2_C	woningen [15]	7,50	29,24
woningen2_C	woningen [16]	7,50	29,05
woningen2_C	woningen [17]	7,50	27,33
woningen2_C	woningen [18]	7,50	23,59
woningen2_C	woningen [19]	7,50	26,72
woningen2_C	woningen [2]	7,50	39,61
woningen2_C	woningen [20]	7,50	23,17
woningen2_C	woningen [21]	7,50	22,61
woningen2_C	woningen [22]	7,50	35,14
woningen2_C	woningen [3]	7,50	39,95
woningen2_C	woningen [4]	7,50	39,72
woningen2_C	woningen [5]	7,50	39,52
woningen2_C	woningen [6]	7,50	39,64
woningen2_C	woningen [7]	7,50	39,36
woningen2_C	woningen [8]	7,50	39,77
woningen2_C	woningen [9]	7,50	39,53
woningen20_A	woningen [1]	1,50	19,82
woningen20_A	woningen [2]	1,50	18,80
woningen20_A	woningen [3]	1,50	18,81
woningen20_A	woningen [4]	1,50	18,66
woningen20_A	woningen [5]	1,50	7,23
woningen20_A	woningen [6]	1,50	15,22
woningen20_A	woningen [7]	1,50	14,91
woningen20_A	woningen [8]	1,50	15,42
woningen20_B	woningen [1]	4,50	22,59
woningen20_B	woningen [2]	4,50	21,82
woningen20_B	woningen [3]	4,50	21,75
woningen20_B	woningen [4]	4,50	21,50
woningen20_B	woningen [5]	4,50	9,99
woningen20_B	woningen [6]	4,50	18,44
woningen20_B	woningen [7]	4,50	18,17
woningen20_B	woningen [8]	4,50	18,57
woningen20_C	woningen [1]	7,50	25,57
woningen20_C	woningen [2]	7,50	24,37
woningen20_C	woningen [3]	7,50	24,49
woningen20_C	woningen [4]	7,50	23,91
woningen20_C	woningen [5]	7,50	11,95
woningen20_C	woningen [6]	7,50	21,18
woningen20_C	woningen [7]	7,50	20,83
woningen20_C	woningen [8]	7,50	21,35
woningen21_A	woningen [1]	1,50	17,48
woningen21_A	woningen [2]	1,50	15,72
woningen21_A	woningen [3]	1,50	16,20
woningen21_A	woningen [4]	1,50	15,65
woningen21_A	woningen [5]	1,50	--
woningen21_A	woningen [6]	1,50	15,85
woningen21_A	woningen [7]	1,50	15,60

Alle getoonde dB-waarden zijn A-gewogen

## Geluidsbelasting ten gevolge van het verkeer op de Middeldijk

Rapport: Resultatentabel  
Model: Wijzigingsgebied LV 2014 Zonder appartementen  
L<sub>Aeq</sub> totaalresultaten voor toetspunten  
Groep: Middeldijk  
Groepsreductie: Ja

Naam			
Toetspunt	Omschrijving	Hoogte	Lden
woningen21_A	woningen [8]	1,50	15,55
woningen21_B	woningen [1]	4,50	20,66
woningen21_B	woningen [2]	4,50	19,25
woningen21_B	woningen [3]	4,50	19,57
woningen21_B	woningen [4]	4,50	19,17
woningen21_B	woningen [5]	4,50	--
woningen21_B	woningen [6]	4,50	18,21
woningen21_B	woningen [7]	4,50	18,01
woningen21_B	woningen [8]	4,50	17,97
woningen21_C	woningen [1]	7,50	24,28
woningen21_C	woningen [2]	7,50	22,07
woningen21_C	woningen [3]	7,50	22,25
woningen21_C	woningen [4]	7,50	21,83
woningen21_C	woningen [5]	7,50	--
woningen21_C	woningen [6]	7,50	20,07
woningen21_C	woningen [7]	7,50	19,50
woningen21_C	woningen [8]	7,50	20,02
woningen22_A	woningen [1]	1,50	19,16
woningen22_A	woningen [2]	1,50	18,53
woningen22_A	woningen [3]	1,50	18,43
woningen22_A	woningen [4]	1,50	18,40
woningen22_A	woningen [5]	1,50	--
woningen22_A	woningen [6]	1,50	14,70
woningen22_A	woningen [7]	1,50	14,22
woningen22_A	woningen [8]	1,50	15,03
woningen22_B	woningen [1]	4,50	21,95
woningen22_B	woningen [2]	4,50	21,43
woningen22_B	woningen [3]	4,50	21,37
woningen22_B	woningen [4]	4,50	21,26
woningen22_B	woningen [5]	4,50	--
woningen22_B	woningen [6]	4,50	17,83
woningen22_B	woningen [7]	4,50	17,31
woningen22_B	woningen [8]	4,50	18,19
woningen22_C	woningen [1]	7,50	24,50
woningen22_C	woningen [2]	7,50	22,90
woningen22_C	woningen [3]	7,50	23,11
woningen22_C	woningen [4]	7,50	22,58
woningen22_C	woningen [5]	7,50	--
woningen22_C	woningen [6]	7,50	20,28
woningen22_C	woningen [7]	7,50	19,48
woningen22_C	woningen [8]	7,50	20,63
woningen3_A	woningen [1]	1,50	32,38
woningen3_A	woningen [2]	1,50	25,24
woningen3_A	woningen [3]	1,50	25,76
woningen3_A	woningen [4]	1,50	24,28
woningen3_A	woningen [5]	1,50	18,07
woningen3_A	woningen [6]	1,50	28,43
woningen3_A	woningen [7]	1,50	27,94
woningen3_A	woningen [8]	1,50	28,89
woningen3_B	woningen [1]	4,50	34,69
woningen3_B	woningen [2]	4,50	27,87
woningen3_B	woningen [3]	4,50	28,18
woningen3_B	woningen [4]	4,50	27,05
woningen3_B	woningen [5]	4,50	19,76
woningen3_B	woningen [6]	4,50	30,97
woningen3_B	woningen [7]	4,50	30,13

Alle getoonde dB-waarden zijn A-gewogen

## Geluidsbelasting ten gevolge van het verkeer op de Middeldijk

Rapport: Resultatentabel  
Model: Wijzigingsgebied LV 2014 Zonder appartementen  
LAeq totaalresultaten voor toetspunten  
Groep: Middeldijk  
Groepsreductie: Ja

Naam			
Toetspunt	Omschrijving	Hoogte	Lden
woningen3_B	woningen [8]	4,50	31,32
woningen3_C	woningen [1]	7,50	36,20
woningen3_C	woningen [2]	7,50	30,46
woningen3_C	woningen [3]	7,50	30,41
woningen3_C	woningen [4]	7,50	29,72
woningen3_C	woningen [5]	7,50	22,00
woningen3_C	woningen [6]	7,50	32,71
woningen3_C	woningen [7]	7,50	31,75
woningen3_C	woningen [8]	7,50	33,07
woningen4_A	woningen [1]	1,50	21,79
woningen4_A	woningen [2]	1,50	19,10
woningen4_A	woningen [3]	1,50	20,29
woningen4_A	woningen [4]	1,50	18,39
woningen4_A	woningen [5]	1,50	11,87
woningen4_A	woningen [6]	1,50	27,68
woningen4_A	woningen [7]	1,50	26,77
woningen4_A	woningen [8]	1,50	26,81
woningen4_B	woningen [1]	4,50	26,09
woningen4_B	woningen [2]	4,50	22,79
woningen4_B	woningen [3]	4,50	23,41
woningen4_B	woningen [4]	4,50	22,28
woningen4_B	woningen [5]	4,50	15,46
woningen4_B	woningen [6]	4,50	29,96
woningen4_B	woningen [7]	4,50	28,84
woningen4_B	woningen [8]	4,50	29,34
woningen4_C	woningen [1]	7,50	29,77
woningen4_C	woningen [2]	7,50	27,13
woningen4_C	woningen [3]	7,50	27,71
woningen4_C	woningen [4]	7,50	26,78
woningen4_C	woningen [5]	7,50	22,15
woningen4_C	woningen [6]	7,50	31,77
woningen4_C	woningen [7]	7,50	30,95
woningen4_C	woningen [8]	7,50	31,20
woningen5_A	woningen [1]	1,50	27,52
woningen5_A	woningen [2]	1,50	27,13
woningen5_A	woningen [3]	1,50	29,18
woningen5_A	woningen [4]	1,50	25,14
woningen5_A	woningen [5]	1,50	13,07
woningen5_A	woningen [6]	1,50	17,50
woningen5_A	woningen [7]	1,50	17,60
woningen5_A	woningen [8]	1,50	18,50
woningen5_B	woningen [1]	4,50	29,75
woningen5_B	woningen [2]	4,50	29,64
woningen5_B	woningen [3]	4,50	31,44
woningen5_B	woningen [4]	4,50	28,00
woningen5_B	woningen [5]	4,50	16,85
woningen5_B	woningen [6]	4,50	21,33
woningen5_B	woningen [7]	4,50	21,37
woningen5_B	woningen [8]	4,50	22,14
woningen5_C	woningen [1]	7,50	32,11
woningen5_C	woningen [2]	7,50	31,48
woningen5_C	woningen [3]	7,50	33,00
woningen5_C	woningen [4]	7,50	30,24
woningen5_C	woningen [5]	7,50	23,17
woningen5_C	woningen [6]	7,50	25,74
woningen5_C	woningen [7]	7,50	25,58

Alle getoonde dB-waarden zijn A-gewogen

## Geluidsbelasting ten gevolge van het verkeer op de Middeldijk

Rapport: Resultatentabel  
Model: Wijzigingsgebied LV 2014 Zonder appartementen  
LAeq totaalresultaten voor toetspunten  
Groep: Middeldijk  
Groepsreductie: Ja

Naam			
Toetspunt	Omschrijving	Hoogte	Lden
woningen5_C	woningen [8]	7,50	25,81
woningen6_A	woningen [1]	1,50	28,10
woningen6_A	woningen [2]	1,50	22,73
woningen6_A	woningen [3]	1,50	23,35
woningen6_A	woningen [4]	1,50	20,47
woningen6_A	woningen [5]	1,50	14,90
woningen6_A	woningen [6]	1,50	25,44
woningen6_A	woningen [7]	1,50	24,05
woningen6_A	woningen [8]	1,50	27,26
woningen6_B	woningen [1]	4,50	30,20
woningen6_B	woningen [2]	4,50	25,84
woningen6_B	woningen [3]	4,50	26,06
woningen6_B	woningen [4]	4,50	23,92
woningen6_B	woningen [5]	4,50	17,73
woningen6_B	woningen [6]	4,50	27,78
woningen6_B	woningen [7]	4,50	26,62
woningen6_B	woningen [8]	4,50	29,37
woningen6_C	woningen [1]	7,50	32,16
woningen6_C	woningen [2]	7,50	28,41
woningen6_C	woningen [3]	7,50	28,51
woningen6_C	woningen [4]	7,50	27,22
woningen6_C	woningen [5]	7,50	20,70
woningen6_C	woningen [6]	7,50	29,92
woningen6_C	woningen [7]	7,50	29,04
woningen6_C	woningen [8]	7,50	31,16
woningen7_A	woningen [1]	1,50	30,61
woningen7_A	woningen [2]	1,50	31,09
woningen7_A	woningen [3]	1,50	31,39
woningen7_A	woningen [4]	1,50	30,44
woningen7_A	woningen [5]	1,50	19,83
woningen7_A	woningen [6]	1,50	19,32
woningen7_A	woningen [7]	1,50	21,30
woningen7_A	woningen [8]	1,50	19,44
woningen7_B	woningen [1]	4,50	33,62
woningen7_B	woningen [2]	4,50	33,86
woningen7_B	woningen [3]	4,50	34,27
woningen7_B	woningen [4]	4,50	33,24
woningen7_B	woningen [5]	4,50	21,62
woningen7_B	woningen [6]	4,50	22,86
woningen7_B	woningen [7]	4,50	24,22
woningen7_B	woningen [8]	4,50	22,93
woningen7_C	woningen [1]	7,50	34,97
woningen7_C	woningen [2]	7,50	34,80
woningen7_C	woningen [3]	7,50	35,19
woningen7_C	woningen [4]	7,50	34,23
woningen7_C	woningen [5]	7,50	23,56
woningen7_C	woningen [6]	7,50	26,95
woningen7_C	woningen [7]	7,50	27,48
woningen7_C	woningen [8]	7,50	27,13
woningen8_A	woningen [1]	1,50	17,32
woningen8_A	woningen [2]	1,50	18,23
woningen8_A	woningen [3]	1,50	18,40
woningen8_A	woningen [4]	1,50	18,55
woningen8_A	woningen [5]	1,50	12,76
woningen8_A	woningen [6]	1,50	23,28
woningen8_A	woningen [7]	1,50	23,00

Alle getoonde dB-waarden zijn A-gewogen

## Geluidsbelasting ten gevolge van het verkeer op de Middeldijk

Rapport: Resultatentabel  
Model: Wijzigingsgebied LV 2014 Zonder appartementen  
L<sub>Aeq</sub> totaalresultaten voor toetspunten  
Groep: Middeldijk  
Groepsreductie: Ja

Naam Toetspunt	Omschrijving	Hoogte	Lden
woningen8_A	woningen [8]	1,50	25,57
woningen8_B	woningen [1]	4,50	20,88
woningen8_B	woningen [2]	4,50	21,98
woningen8_B	woningen [3]	4,50	21,82
woningen8_B	woningen [4]	4,50	22,27
woningen8_B	woningen [5]	4,50	15,74
woningen8_B	woningen [6]	4,50	25,14
woningen8_B	woningen [7]	4,50	24,89
woningen8_B	woningen [8]	4,50	27,36
woningen8_C	woningen [1]	7,50	26,62
woningen8_C	woningen [2]	7,50	26,29
woningen8_C	woningen [3]	7,50	26,17
woningen8_C	woningen [4]	7,50	26,52
woningen8_C	woningen [5]	7,50	19,12
woningen8_C	woningen [6]	7,50	27,41
woningen8_C	woningen [7]	7,50	27,01
woningen8_C	woningen [8]	7,50	29,20
woningen9_A	woningen [1]	1,50	17,65
woningen9_A	woningen [2]	1,50	22,67
woningen9_A	woningen [3]	1,50	22,93
woningen9_A	woningen [4]	1,50	21,95
woningen9_A	woningen [5]	1,50	11,41
woningen9_A	woningen [6]	1,50	17,40
woningen9_A	woningen [7]	1,50	17,60
woningen9_A	woningen [8]	1,50	17,04
woningen9_B	woningen [1]	4,50	21,17
woningen9_B	woningen [2]	4,50	25,95
woningen9_B	woningen [3]	4,50	26,17
woningen9_B	woningen [4]	4,50	25,38
woningen9_B	woningen [5]	4,50	14,82
woningen9_B	woningen [6]	4,50	21,09
woningen9_B	woningen [7]	4,50	21,21
woningen9_B	woningen [8]	4,50	20,72
woningen9_C	woningen [1]	7,50	26,60
woningen9_C	woningen [2]	7,50	28,47
woningen9_C	woningen [3]	7,50	28,66
woningen9_C	woningen [4]	7,50	27,92
woningen9_C	woningen [5]	7,50	18,62
woningen9_C	woningen [6]	7,50	25,16
woningen9_C	woningen [7]	7,50	25,16
woningen9_C	woningen [8]	7,50	24,97

Alle getoonde dB-waarden zijn A-gewogen

## **Bijlage 5 Rekenresultaten niet gezoneerde wegen wijzingsplan met appartementen**

## Geluidsbelasting ten gevolge van het verkeer op de interne 30 km/h wegen

Rapport: Resultatentabel  
 Model: Wijzigingsgebied LV 2014 met appartementen  
 LAeq totaalresultaten voor toetspunten  
 Groep: interne 30 km/u wegen  
 Groepsreductie: Ja

Naam	Omschrijving	Hoogte	Lden
woningenl_A	woningen [1]	1,50	44,74
woningenl_A	woningen [10]	1,50	43,91
woningenl_A	woningen [11]	1,50	39,18
woningenl_A	woningen [12]	1,50	27,90
woningenl_A	woningen [13]	1,50	27,28
woningenl_A	woningen [14]	1,50	32,13
woningenl_A	woningen [15]	1,50	30,00
woningenl_A	woningen [16]	1,50	35,16
woningenl_A	woningen [17]	1,50	29,12
woningenl_A	woningen [18]	1,50	38,85
woningenl_A	woningen [19]	1,50	29,00
woningenl_A	woningen [2]	1,50	43,85
woningenl_A	woningen [20]	1,50	42,12
woningenl_A	woningen [21]	1,50	44,27
woningenl_A	woningen [3]	1,50	44,50
woningenl_A	woningen [4]	1,50	43,95
woningenl_A	woningen [5]	1,50	44,66
woningenl_A	woningen [6]	1,50	44,19
woningenl_A	woningen [7]	1,50	45,33
woningenl_A	woningen [8]	1,50	43,84
woningenl_A	woningen [9]	1,50	44,22
woningenl_B	woningen [1]	4,50	44,69
woningenl_B	woningen [10]	4,50	44,15
woningenl_B	woningen [11]	4,50	39,77
woningenl_B	woningen [12]	4,50	29,62
woningenl_B	woningen [13]	4,50	29,26
woningenl_B	woningen [14]	4,50	33,87
woningenl_B	woningen [15]	4,50	31,98
woningenl_B	woningen [16]	4,50	36,38
woningenl_B	woningen [17]	4,50	31,12
woningenl_B	woningen [18]	4,50	39,67
woningenl_B	woningen [19]	4,50	30,91
woningenl_B	woningen [2]	4,50	43,94
woningenl_B	woningen [20]	4,50	42,66
woningenl_B	woningen [21]	4,50	44,23
woningenl_B	woningen [3]	4,50	44,56
woningenl_B	woningen [4]	4,50	44,01
woningenl_B	woningen [5]	4,50	44,74
woningenl_B	woningen [6]	4,50	44,20
woningenl_B	woningen [7]	4,50	45,30
woningenl_B	woningen [8]	4,50	43,99
woningenl_B	woningen [9]	4,50	44,40
woningenl_C	woningen [1]	7,50	43,96
woningenl_C	woningen [10]	7,50	43,68
woningenl_C	woningen [11]	7,50	39,73
woningenl_C	woningen [12]	7,50	31,04
woningenl_C	woningen [13]	7,50	30,43
woningenl_C	woningen [14]	7,50	34,23
woningenl_C	woningen [15]	7,50	32,60
woningenl_C	woningen [16]	7,50	36,55
woningenl_C	woningen [17]	7,50	31,92
woningenl_C	woningen [18]	7,50	39,68
woningenl_C	woningen [19]	7,50	31,88
woningenl_C	woningen [2]	7,50	43,35
woningenl_C	woningen [20]	7,50	42,44
woningenl_C	woningen [21]	7,50	43,58

Alle getoonde dB-waarden zijn A-gewogen

## Geluidsbelasting ten gevolge van het verkeer op de interne 30 km/h wegen

Rapport: Resultatentabel  
 Model: Wijzigingsgebied LV 2014 met appartementen  
 LAeq totaalresultaten voor toetspunten  
 Groep: interne 30 km/u wegen  
 Groepsreductie: Ja

Naam	Omschrijving	Hoogte	Lden
woningen1_C	woningen [3]	7,50	43,94
woningen1_C	woningen [4]	7,50	43,46
woningen1_C	woningen [5]	7,50	44,12
woningen1_C	woningen [6]	7,50	43,56
woningen1_C	woningen [7]	7,50	44,55
woningen1_C	woningen [8]	7,50	43,42
woningen1_C	woningen [9]	7,50	43,88
woningen10_A	woningen [1]	1,50	29,65
woningen10_A	woningen [2]	1,50	30,40
woningen10_A	woningen [3]	1,50	29,47
woningen10_A	woningen [4]	1,50	43,40
woningen10_A	woningen [5]	1,50	46,53
woningen10_A	woningen [6]	1,50	46,70
woningen10_A	woningen [7]	1,50	46,03
woningen10_A	woningen [8]	1,50	41,63
woningen10_B	woningen [1]	4,50	31,23
woningen10_B	woningen [2]	4,50	31,98
woningen10_B	woningen [3]	4,50	31,07
woningen10_B	woningen [4]	4,50	43,65
woningen10_B	woningen [5]	4,50	46,52
woningen10_B	woningen [6]	4,50	46,67
woningen10_B	woningen [7]	4,50	46,15
woningen10_B	woningen [8]	4,50	42,24
woningen10_C	woningen [1]	7,50	32,07
woningen10_C	woningen [2]	7,50	32,70
woningen10_C	woningen [3]	7,50	32,15
woningen10_C	woningen [4]	7,50	43,36
woningen10_C	woningen [5]	7,50	45,77
woningen10_C	woningen [6]	7,50	45,92
woningen10_C	woningen [7]	7,50	45,54
woningen10_C	woningen [8]	7,50	42,25
woningen11_A	woningen [1]	1,50	39,94
woningen11_A	woningen [2]	1,50	34,31
woningen11_A	woningen [3]	1,50	32,35
woningen11_A	woningen [4]	1,50	35,73
woningen11_A	woningen [5]	1,50	42,37
woningen11_A	woningen [6]	1,50	44,08
woningen11_A	woningen [7]	1,50	44,30
woningen11_A	woningen [8]	1,50	43,82
woningen11_B	woningen [1]	4,50	40,67
woningen11_B	woningen [2]	4,50	36,21
woningen11_B	woningen [3]	4,50	34,15
woningen11_B	woningen [4]	4,50	37,73
woningen11_B	woningen [5]	4,50	43,44
woningen11_B	woningen [6]	4,50	44,69
woningen11_B	woningen [7]	4,50	44,89
woningen11_B	woningen [8]	4,50	44,46
woningen11_C	woningen [1]	7,50	40,64
woningen11_C	woningen [2]	7,50	37,35
woningen11_C	woningen [3]	7,50	35,44
woningen11_C	woningen [4]	7,50	38,60
woningen11_C	woningen [5]	7,50	43,67
woningen11_C	woningen [6]	7,50	44,53
woningen11_C	woningen [7]	7,50	44,74
woningen11_C	woningen [8]	7,50	44,34
woningen12_A	woningen [1]	1,50	32,69

Alle getoonde dB-waarden zijn A-gewogen



## Geluidsbelasting ten gevolge van het verkeer op de interne 30 km/h wegen

Rapport: Resultatentabel  
 Model: Wijzigingsgebied LV 2014 met appartementen  
 LAeq totaalresultaten voor toetspunten  
 Groep: interne 30 km/u wegen  
 Groepsreductie: Ja

Naam	Omschrijving	Hoogte	Lden
woningen12_A	woningen [2]	1,50	44,74
woningen12_A	woningen [3]	1,50	42,03
woningen12_A	woningen [4]	1,50	46,99
woningen12_A	woningen [5]	1,50	44,76
woningen12_A	woningen [6]	1,50	33,28
woningen12_A	woningen [7]	1,50	34,11
woningen12_A	woningen [8]	1,50	32,91
woningen12_B	woningen [1]	4,50	34,61
woningen12_B	woningen [2]	4,50	45,66
woningen12_B	woningen [3]	4,50	43,26
woningen12_B	woningen [4]	4,50	47,61
woningen12_B	woningen [5]	4,50	45,28
woningen12_B	woningen [6]	4,50	35,13
woningen12_B	woningen [7]	4,50	36,02
woningen12_B	woningen [8]	4,50	34,77
woningen12_C	woningen [1]	7,50	35,45
woningen12_C	woningen [2]	7,50	45,63
woningen12_C	woningen [3]	7,50	43,34
woningen12_C	woningen [4]	7,50	47,44
woningen12_C	woningen [5]	7,50	45,20
woningen12_C	woningen [6]	7,50	36,32
woningen12_C	woningen [7]	7,50	37,07
woningen12_C	woningen [8]	7,50	35,85
woningen13_A	woningen [1]	1,50	31,95
woningen13_A	woningen [2]	1,50	39,03
woningen13_A	woningen [3]	1,50	36,96
woningen13_A	woningen [4]	1,50	41,92
woningen13_A	woningen [5]	1,50	49,68
woningen13_A	woningen [6]	1,50	39,64
woningen13_A	woningen [7]	1,50	42,38
woningen13_A	woningen [8]	1,50	37,81
woningen13_B	woningen [1]	4,50	33,74
woningen13_B	woningen [2]	4,50	40,52
woningen13_B	woningen [3]	4,50	38,93
woningen13_B	woningen [4]	4,50	42,72
woningen13_B	woningen [5]	4,50	49,88
woningen13_B	woningen [6]	4,50	41,35
woningen13_B	woningen [7]	4,50	43,53
woningen13_B	woningen [8]	4,50	39,79
woningen13_C	woningen [1]	7,50	34,66
woningen13_C	woningen [2]	7,50	40,68
woningen13_C	woningen [3]	7,50	39,22
woningen13_C	woningen [4]	7,50	42,66
woningen13_C	woningen [5]	7,50	49,35
woningen13_C	woningen [6]	7,50	41,66
woningen13_C	woningen [7]	7,50	43,63
woningen13_C	woningen [8]	7,50	40,31
woningen14_A	woningen [1]	1,50	41,04
woningen14_A	woningen [2]	1,50	45,21
woningen14_A	woningen [3]	1,50	44,92
woningen14_A	woningen [4]	1,50	46,04
woningen14_A	woningen [5]	1,50	49,68
woningen14_A	woningen [6]	1,50	39,72
woningen14_A	woningen [7]	1,50	42,43
woningen14_A	woningen [8]	1,50	37,52
woningen14_B	woningen [1]	4,50	41,36

Alle getoonde dB-waarden zijn A-gewogen

## Geluidsbelasting ten gevolge van het verkeer op de interne 30 km/h wegen

Rapport: Resultatentabel  
 Model: Wijzigingsgebied LV 2014 met appartementen  
 LAeq totaalresultaten voor toetspunten  
 Groep: interne 30 km/u wegen  
 Groepsreductie: Ja

Naam	Omschrijving	Hoogte	Lden
woningen14_B	woningen [2]	4,50	45,73
woningen14_B	woningen [3]	4,50	45,43
woningen14_B	woningen [4]	4,50	46,45
woningen14_B	woningen [5]	4,50	49,85
woningen14_B	woningen [6]	4,50	41,19
woningen14_B	woningen [7]	4,50	43,29
woningen14_B	woningen [8]	4,50	39,35
woningen14_C	woningen [1]	7,50	41,19
woningen14_C	woningen [2]	7,50	45,40
woningen14_C	woningen [3]	7,50	45,08
woningen14_C	woningen [4]	7,50	46,11
woningen14_C	woningen [5]	7,50	49,32
woningen14_C	woningen [6]	7,50	41,48
woningen14_C	woningen [7]	7,50	43,37
woningen14_C	woningen [8]	7,50	39,77
woningen15_A	woningen [1]	1,50	37,35
woningen15_A	woningen [10]	1,50	45,09
woningen15_A	woningen [11]	1,50	45,46
woningen15_A	woningen [12]	1,50	45,04
woningen15_A	woningen [13]	1,50	46,17
woningen15_A	woningen [14]	1,50	45,18
woningen15_A	woningen [15]	1,50	47,50
woningen15_A	woningen [16]	1,50	51,52
woningen15_A	woningen [2]	1,50	39,55
woningen15_A	woningen [3]	1,50	35,62
woningen15_A	woningen [4]	1,50	42,60
woningen15_A	woningen [5]	1,50	34,13
woningen15_A	woningen [6]	1,50	46,43
woningen15_A	woningen [7]	1,50	32,96
woningen15_A	woningen [8]	1,50	41,43
woningen15_A	woningen [9]	1,50	45,17
woningen15_B	woningen [1]	4,50	39,47
woningen15_B	woningen [10]	4,50	45,69
woningen15_B	woningen [11]	4,50	46,14
woningen15_B	woningen [12]	4,50	45,61
woningen15_B	woningen [13]	4,50	46,82
woningen15_B	woningen [14]	4,50	45,64
woningen15_B	woningen [15]	4,50	47,99
woningen15_B	woningen [16]	4,50	51,74
woningen15_B	woningen [2]	4,50	41,37
woningen15_B	woningen [3]	4,50	37,87
woningen15_B	woningen [4]	4,50	43,78
woningen15_B	woningen [5]	4,50	36,31
woningen15_B	woningen [6]	4,50	46,97
woningen15_B	woningen [7]	4,50	34,99
woningen15_B	woningen [8]	4,50	41,92
woningen15_B	woningen [9]	4,50	45,81
woningen15_C	woningen [1]	7,50	39,81
woningen15_C	woningen [10]	7,50	45,48
woningen15_C	woningen [11]	7,50	45,89
woningen15_C	woningen [12]	7,50	45,42
woningen15_C	woningen [13]	7,50	46,58
woningen15_C	woningen [14]	7,50	45,43
woningen15_C	woningen [15]	7,50	47,71
woningen15_C	woningen [16]	7,50	51,37
woningen15_C	woningen [2]	7,50	41,60

Alle getoonde dB-waarden zijn A-gewogen

## Geluidsbelasting ten gevolge van het verkeer op de interne 30 km/h wegen

Rapport: Resultatentabel  
 Model: Wijzigingsgebied LV 2014 met appartementen  
 LAeq totaalresultaten voor toetspunten  
 Groep: interne 30 km/u wegen  
 Groepsreductie: Ja

Naam	Omschrijving	Hoogte	Lden
woningen15_C	woningen [3]	7,50	38,35
woningen15_C	woningen [4]	7,50	43,88
woningen15_C	woningen [5]	7,50	37,05
woningen15_C	woningen [6]	7,50	46,83
woningen15_C	woningen [7]	7,50	36,00
woningen15_C	woningen [8]	7,50	41,84
woningen15_C	woningen [9]	7,50	45,58
woningen16_A	woningen [1]	1,50	41,87
woningen16_A	woningen [2]	1,50	40,13
woningen16_A	woningen [3]	1,50	39,13
woningen16_A	woningen [4]	1,50	42,62
woningen16_A	woningen [5]	1,50	50,21
woningen16_A	woningen [6]	1,50	45,28
woningen16_A	woningen [7]	1,50	46,29
woningen16_A	woningen [8]	1,50	44,93
woningen16_B	woningen [1]	4,50	42,88
woningen16_B	woningen [2]	4,50	41,84
woningen16_B	woningen [3]	4,50	41,14
woningen16_B	woningen [4]	4,50	43,56
woningen16_B	woningen [5]	4,50	50,52
woningen16_B	woningen [6]	4,50	46,14
woningen16_B	woningen [7]	4,50	47,08
woningen16_B	woningen [8]	4,50	45,75
woningen16_C	woningen [1]	7,50	43,08
woningen16_C	woningen [2]	7,50	42,23
woningen16_C	woningen [3]	7,50	41,64
woningen16_C	woningen [4]	7,50	43,70
woningen16_C	woningen [5]	7,50	50,20
woningen16_C	woningen [6]	7,50	46,02
woningen16_C	woningen [7]	7,50	46,99
woningen16_C	woningen [8]	7,50	45,60
woningen17_A	woningen [1]	1,50	39,87
woningen17_A	woningen [2]	1,50	42,85
woningen17_A	woningen [3]	1,50	37,82
woningen17_A	woningen [4]	1,50	44,70
woningen17_A	woningen [5]	1,50	47,61
woningen17_A	woningen [6]	1,50	47,73
woningen17_A	woningen [7]	1,50	47,66
woningen17_A	woningen [8]	1,50	50,08
woningen17_B	woningen [1]	4,50	41,49
woningen17_B	woningen [2]	4,50	43,79
woningen17_B	woningen [3]	4,50	39,81
woningen17_B	woningen [4]	4,50	45,40
woningen17_B	woningen [5]	4,50	48,02
woningen17_B	woningen [6]	4,50	48,17
woningen17_B	woningen [7]	4,50	48,02
woningen17_B	woningen [8]	4,50	50,23
woningen17_C	woningen [1]	7,50	41,81
woningen17_C	woningen [2]	7,50	43,89
woningen17_C	woningen [3]	7,50	40,22
woningen17_C	woningen [4]	7,50	45,37
woningen17_C	woningen [5]	7,50	47,69
woningen17_C	woningen [6]	7,50	47,86
woningen17_C	woningen [7]	7,50	47,68
woningen17_C	woningen [8]	7,50	49,84
woningen18_A	woningen [1]	1,50	36,71

Alle getoonde dB-waarden zijn A-gewogen

## Geluidsbelasting ten gevolge van het verkeer op de interne 30 km/h wegen

Rapport: Resultatentabel  
Model: Wijzigingsgebied LV 2014 met appartementen  
LAEq totaalresultaten voor toetspunten  
Groep: interne 30 km/u wegen  
Groepsreductie: Ja

Naam			
Toetspunt	Omschrijving	Hoogte	Lden
woningen18_A	woningen [10]	1,50	45,39
woningen18_A	woningen [11]	1,50	44,85
woningen18_A	woningen [12]	1,50	46,03
woningen18_A	woningen [13]	1,50	44,80
woningen18_A	woningen [14]	1,50	47,22
woningen18_A	woningen [15]	1,50	45,08
woningen18_A	woningen [16]	1,50	41,76
woningen18_A	woningen [2]	1,50	35,08
woningen18_A	woningen [3]	1,50	38,65
woningen18_A	woningen [4]	1,50	33,80
woningen18_A	woningen [5]	1,50	41,14
woningen18_A	woningen [6]	1,50	32,91
woningen18_A	woningen [7]	1,50	44,34
woningen18_A	woningen [8]	1,50	49,30
woningen18_A	woningen [9]	1,50	45,04
woningen18_B	woningen [1]	4,50	38,83
woningen18_B	woningen [10]	4,50	46,10
woningen18_B	woningen [11]	4,50	45,46
woningen18_B	woningen [12]	4,50	46,70
woningen18_B	woningen [13]	4,50	45,36
woningen18_B	woningen [14]	4,50	47,72
woningen18_B	woningen [15]	4,50	45,52
woningen18_B	woningen [16]	4,50	42,26
woningen18_B	woningen [2]	4,50	37,30
woningen18_B	woningen [3]	4,50	40,52
woningen18_B	woningen [4]	4,50	35,88
woningen18_B	woningen [5]	4,50	42,51
woningen18_B	woningen [6]	4,50	34,84
woningen18_B	woningen [7]	4,50	45,10
woningen18_B	woningen [8]	4,50	49,84
woningen18_B	woningen [9]	4,50	45,70
woningen18_C	woningen [1]	7,50	39,22
woningen18_C	woningen [10]	7,50	45,87
woningen18_C	woningen [11]	7,50	45,23
woningen18_C	woningen [12]	7,50	46,48
woningen18_C	woningen [13]	7,50	45,14
woningen18_C	woningen [14]	7,50	47,44
woningen18_C	woningen [15]	7,50	45,25
woningen18_C	woningen [16]	7,50	42,13
woningen18_C	woningen [2]	7,50	37,83
woningen18_C	woningen [3]	7,50	40,81
woningen18_C	woningen [4]	7,50	36,69
woningen18_C	woningen [5]	7,50	42,67
woningen18_C	woningen [6]	7,50	35,88
woningen18_C	woningen [7]	7,50	45,04
woningen18_C	woningen [8]	7,50	49,61
woningen18_C	woningen [9]	7,50	45,46
woningen19_A	woningen [1]	1,50	48,12
woningen19_A	woningen [2]	1,50	38,92
woningen19_A	woningen [3]	1,50	41,12
woningen19_A	woningen [4]	1,50	37,34
woningen19_A	woningen [5]	1,50	40,76
woningen19_A	woningen [6]	1,50	45,19
woningen19_A	woningen [7]	1,50	44,86
woningen19_A	woningen [8]	1,50	46,01
woningen19_B	woningen [1]	4,50	48,77

Alle getoonde dB-waarden zijn A-gewogen

## Geluidsbelasting ten gevolge van het verkeer op de interne 30 km/h wegen

Rapport: Resultatentabel  
 Model: Wijzigingsgebied LV 2014 met appartementen  
 LAeq totaalresultaten voor toetspunten  
 Groep: interne 30 km/u wegen  
 Groepsreductie: Ja

Naam	Omschrijving	Hoogte	Lden
woningen19_B	woningen [2]	4,50	40,68
woningen19_B	woningen [3]	4,50	42,29
woningen19_B	woningen [4]	4,50	39,33
woningen19_B	woningen [5]	4,50	41,52
woningen19_B	woningen [6]	4,50	46,05
woningen19_B	woningen [7]	4,50	45,65
woningen19_B	woningen [8]	4,50	46,80
woningen19_C	woningen [1]	7,50	48,59
woningen19_C	woningen [2]	7,50	41,05
woningen19_C	woningen [3]	7,50	42,46
woningen19_C	woningen [4]	7,50	39,82
woningen19_C	woningen [5]	7,50	41,54
woningen19_C	woningen [6]	7,50	45,90
woningen19_C	woningen [7]	7,50	45,48
woningen19_C	woningen [8]	7,50	46,67
woningen2_A	woningen [1]	1,50	44,45
woningen2_A	woningen [10]	1,50	46,27
woningen2_A	woningen [11]	1,50	47,53
woningen2_A	woningen [12]	1,50	47,67
woningen2_A	woningen [13]	1,50	43,18
woningen2_A	woningen [14]	1,50	43,09
woningen2_A	woningen [15]	1,50	35,20
woningen2_A	woningen [16]	1,50	37,87
woningen2_A	woningen [17]	1,50	33,17
woningen2_A	woningen [18]	1,50	28,50
woningen2_A	woningen [19]	1,50	30,55
woningen2_A	woningen [2]	1,50	45,63
woningen2_A	woningen [20]	1,50	24,07
woningen2_A	woningen [21]	1,50	29,75
woningen2_A	woningen [22]	1,50	39,12
woningen2_A	woningen [3]	1,50	44,25
woningen2_A	woningen [4]	1,50	44,63
woningen2_A	woningen [5]	1,50	44,19
woningen2_A	woningen [6]	1,50	45,53
woningen2_A	woningen [7]	1,50	44,15
woningen2_A	woningen [8]	1,50	44,55
woningen2_A	woningen [9]	1,50	44,40
woningen2_B	woningen [1]	4,50	44,54
woningen2_B	woningen [10]	4,50	45,94
woningen2_B	woningen [11]	4,50	46,72
woningen2_B	woningen [12]	4,50	46,76
woningen2_B	woningen [13]	4,50	43,30
woningen2_B	woningen [14]	4,50	43,44
woningen2_B	woningen [15]	4,50	36,35
woningen2_B	woningen [16]	4,50	38,47
woningen2_B	woningen [17]	4,50	34,73
woningen2_B	woningen [18]	4,50	30,01
woningen2_B	woningen [19]	4,50	32,30
woningen2_B	woningen [2]	4,50	45,53
woningen2_B	woningen [20]	4,50	25,95
woningen2_B	woningen [21]	4,50	31,28
woningen2_B	woningen [22]	4,50	39,77
woningen2_B	woningen [3]	4,50	44,24
woningen2_B	woningen [4]	4,50	44,69
woningen2_B	woningen [5]	4,50	44,21
woningen2_B	woningen [6]	4,50	45,44

Alle getoonde dB-waarden zijn A-gewogen

## Geluidsbelasting ten gevolge van het verkeer op de interne 30 km/h wegen

Rapport: Resultatentabel  
 Model: Wijzigingsgebied LV 2014 met appartementen  
 LAeq totaalresultaten voor toetspunten  
 Groep: interne 30 km/u wegen  
 Groepsreductie: Ja

Naam	Omschrijving	Hoogte	Lden
woningen2_B	woningen [7]	4,50	44,11
woningen2_B	woningen [8]	4,50	44,55
woningen2_B	woningen [9]	4,50	44,39
woningen2_C	woningen [1]	7,50	43,92
woningen2_C	woningen [10]	7,50	44,91
woningen2_C	woningen [11]	7,50	45,20
woningen2_C	woningen [12]	7,50	45,14
woningen2_C	woningen [13]	7,50	42,77
woningen2_C	woningen [14]	7,50	43,08
woningen2_C	woningen [15]	7,50	36,74
woningen2_C	woningen [16]	7,50	38,50
woningen2_C	woningen [17]	7,50	35,35
woningen2_C	woningen [18]	7,50	31,44
woningen2_C	woningen [19]	7,50	33,31
woningen2_C	woningen [2]	7,50	44,71
woningen2_C	woningen [20]	7,50	28,32
woningen2_C	woningen [21]	7,50	32,51
woningen2_C	woningen [22]	7,50	39,68
woningen2_C	woningen [3]	7,50	43,55
woningen2_C	woningen [4]	7,50	44,05
woningen2_C	woningen [5]	7,50	43,56
woningen2_C	woningen [6]	7,50	44,64
woningen2_C	woningen [7]	7,50	43,43
woningen2_C	woningen [8]	7,50	43,89
woningen2_C	woningen [9]	7,50	43,72
woningen20_A	woningen [1]	1,50	47,58
woningen20_A	woningen [2]	1,50	43,72
woningen20_A	woningen [3]	1,50	44,38
woningen20_A	woningen [4]	1,50	43,47
woningen20_A	woningen [5]	1,50	39,08
woningen20_A	woningen [6]	1,50	38,46
woningen20_A	woningen [7]	1,50	37,04
woningen20_A	woningen [8]	1,50	40,88
woningen20_B	woningen [1]	4,50	48,17
woningen20_B	woningen [2]	4,50	44,40
woningen20_B	woningen [3]	4,50	44,99
woningen20_B	woningen [4]	4,50	44,11
woningen20_B	woningen [5]	4,50	40,10
woningen20_B	woningen [6]	4,50	40,22
woningen20_B	woningen [7]	4,50	39,05
woningen20_B	woningen [8]	4,50	42,09
woningen20_C	woningen [1]	7,50	48,02
woningen20_C	woningen [2]	7,50	44,23
woningen20_C	woningen [3]	7,50	44,82
woningen20_C	woningen [4]	7,50	43,93
woningen20_C	woningen [5]	7,50	40,28
woningen20_C	woningen [6]	7,50	40,59
woningen20_C	woningen [7]	7,50	39,52
woningen20_C	woningen [8]	7,50	42,26
woningen22_A	woningen [1]	1,50	41,80
woningen22_A	woningen [2]	1,50	33,41
woningen22_A	woningen [3]	1,50	33,97
woningen22_A	woningen [4]	1,50	32,88
woningen22_A	woningen [5]	1,50	40,17
woningen22_A	woningen [6]	1,50	43,98
woningen22_A	woningen [7]	1,50	43,70

Alle getoonde dB-waarden zijn A-gewogen

## Geluidsbelasting ten gevolge van het verkeer op de interne 30 km/h wegen

Rapport: Resultatentabel  
 Model: Wijzigingsgebied LV 2014 met appartementen  
 LAeq totaalresultaten voor toetspunten  
 Groep: interne 30 km/u wegen  
 Groepsreductie: Ja

Naam	Omschrijving	Hoogte	Lden
woningen22_A	woningen [8]	1,50	44,25
woningen22_B	woningen [1]	4,50	42,70
woningen22_B	woningen [2]	4,50	35,07
woningen22_B	woningen [3]	4,50	35,74
woningen22_B	woningen [4]	4,50	34,47
woningen22_B	woningen [5]	4,50	40,89
woningen22_B	woningen [6]	4,50	44,50
woningen22_B	woningen [7]	4,50	44,23
woningen22_B	woningen [8]	4,50	44,77
woningen22_C	woningen [1]	7,50	42,89
woningen22_C	woningen [2]	7,50	36,24
woningen22_C	woningen [3]	7,50	36,74
woningen22_C	woningen [4]	7,50	35,63
woningen22_C	woningen [5]	7,50	40,98
woningen22_C	woningen [6]	7,50	44,29
woningen22_C	woningen [7]	7,50	44,06
woningen22_C	woningen [8]	7,50	44,59
woningen23_A	woningen [1]	1,50	39,32
woningen23_A	woningen [2]	1,50	42,33
woningen23_A	woningen [3]	1,50	43,00
woningen23_A	woningen [4]	1,50	40,58
woningen23_A	woningen [5]	1,50	34,65
woningen23_A	woningen [6]	1,50	34,33
woningen23_A	woningen [7]	1,50	34,30
woningen23_A	woningen [8]	1,50	34,66
woningen23_B	woningen [1]	4,50	40,40
woningen23_B	woningen [2]	4,50	42,98
woningen23_B	woningen [3]	4,50	43,49
woningen23_B	woningen [4]	4,50	41,46
woningen23_B	woningen [5]	4,50	36,35
woningen23_B	woningen [6]	4,50	36,05
woningen23_B	woningen [7]	4,50	36,05
woningen23_B	woningen [8]	4,50	36,46
woningen23_C	woningen [1]	7,50	40,66
woningen23_C	woningen [2]	7,50	42,87
woningen23_C	woningen [3]	7,50	43,30
woningen23_C	woningen [4]	7,50	41,56
woningen23_C	woningen [5]	7,50	37,22
woningen23_C	woningen [6]	7,50	37,15
woningen23_C	woningen [7]	7,50	37,06
woningen23_C	woningen [8]	7,50	37,43
woningen3_A	woningen [1]	1,50	43,07
woningen3_A	woningen [2]	1,50	46,40
woningen3_A	woningen [3]	1,50	46,29
woningen3_A	woningen [4]	1,50	46,57
woningen3_A	woningen [5]	1,50	43,42
woningen3_A	woningen [6]	1,50	28,67
woningen3_A	woningen [7]	1,50	28,85
woningen3_A	woningen [8]	1,50	27,51
woningen3_B	woningen [1]	4,50	43,18
woningen3_B	woningen [2]	4,50	46,41
woningen3_B	woningen [3]	4,50	46,29
woningen3_B	woningen [4]	4,50	46,58
woningen3_B	woningen [5]	4,50	43,65
woningen3_B	woningen [6]	4,50	30,17
woningen3_B	woningen [7]	4,50	30,25

Alle getoonde dB-waarden zijn A-gewogen

## Geluidsbelasting ten gevolge van het verkeer op de interne 30 km/h wegen

Rapport: Resultatentabel  
 Model: Wijzigingsgebied LV 2014 met appartementen  
 LAeq totaalresultaten voor toetspunten  
 Groep: interne 30 km/u wegen  
 Groepsreductie: Ja

Naam Toetspunt	Omschrijving	Hoogte	Lden
woningen3_B	woningen [8]	4,50	29,15
woningen3_C	woningen [1]	7,50	42,58
woningen3_C	woningen [2]	7,50	45,69
woningen3_C	woningen [3]	7,50	45,55
woningen3_C	woningen [4]	7,50	45,88
woningen3_C	woningen [5]	7,50	43,36
woningen3_C	woningen [6]	7,50	30,99
woningen3_C	woningen [7]	7,50	31,14
woningen3_C	woningen [8]	7,50	29,84
woningen4_A	woningen [1]	1,50	36,20
woningen4_A	woningen [2]	1,50	27,21
woningen4_A	woningen [3]	1,50	26,23
woningen4_A	woningen [4]	1,50	27,25
woningen4_A	woningen [5]	1,50	37,08
woningen4_A	woningen [6]	1,50	44,48
woningen4_A	woningen [7]	1,50	44,44
woningen4_A	woningen [8]	1,50	44,26
woningen4_B	woningen [1]	4,50	37,26
woningen4_B	woningen [2]	4,50	28,82
woningen4_B	woningen [3]	4,50	27,82
woningen4_B	woningen [4]	4,50	28,86
woningen4_B	woningen [5]	4,50	37,54
woningen4_B	woningen [6]	4,50	44,85
woningen4_B	woningen [7]	4,50	44,83
woningen4_B	woningen [8]	4,50	44,63
woningen4_C	woningen [1]	7,50	37,31
woningen4_C	woningen [2]	7,50	30,11
woningen4_C	woningen [3]	7,50	29,22
woningen4_C	woningen [4]	7,50	30,13
woningen4_C	woningen [5]	7,50	37,56
woningen4_C	woningen [6]	7,50	44,47
woningen4_C	woningen [7]	7,50	44,45
woningen4_C	woningen [8]	7,50	44,24
woningen5_A	woningen [1]	1,50	29,80
woningen5_A	woningen [2]	1,50	30,93
woningen5_A	woningen [3]	1,50	32,42
woningen5_A	woningen [4]	1,50	30,77
woningen5_A	woningen [5]	1,50	27,99
woningen5_A	woningen [6]	1,50	27,67
woningen5_A	woningen [7]	1,50	28,06
woningen5_A	woningen [8]	1,50	27,68
woningen5_B	woningen [1]	4,50	31,96
woningen5_B	woningen [2]	4,50	32,80
woningen5_B	woningen [3]	4,50	34,21
woningen5_B	woningen [4]	4,50	32,57
woningen5_B	woningen [5]	4,50	29,93
woningen5_B	woningen [6]	4,50	29,32
woningen5_B	woningen [7]	4,50	29,70
woningen5_B	woningen [8]	4,50	29,43
woningen5_C	woningen [1]	7,50	32,67
woningen5_C	woningen [2]	7,50	33,83
woningen5_C	woningen [3]	7,50	35,05
woningen5_C	woningen [4]	7,50	33,74
woningen5_C	woningen [5]	7,50	31,62
woningen5_C	woningen [6]	7,50	30,42
woningen5_C	woningen [7]	7,50	30,77

Alle getoonde dB-waarden zijn A-gewogen



## Geluidsbelasting ten gevolge van het verkeer op de interne 30 km/h wegen

Rapport: Resultatentabel  
 Model: Wijzigingsgebied LV 2014 met appartementen  
 LAeq totaalresultaten voor toetspunten  
 Groep: interne 30 km/u wegen  
 Groepsreductie: Ja

Naam Toetspunt	Omschrijving	Hoogte	Lden
woningen5_C	woningen [8]	7,50	30,44
woningen6_A	woningen [1]	1,50	29,58
woningen6_A	woningen [2]	1,50	33,23
woningen6_A	woningen [3]	1,50	32,18
woningen6_A	woningen [4]	1,50	33,97
woningen6_A	woningen [5]	1,50	34,53
woningen6_A	woningen [6]	1,50	32,62
woningen6_A	woningen [7]	1,50	32,84
woningen6_A	woningen [8]	1,50	32,51
woningen6_B	woningen [1]	4,50	31,81
woningen6_B	woningen [2]	4,50	34,93
woningen6_B	woningen [3]	4,50	33,93
woningen6_B	woningen [4]	4,50	35,72
woningen6_B	woningen [5]	4,50	36,31
woningen6_B	woningen [6]	4,50	34,38
woningen6_B	woningen [7]	4,50	34,56
woningen6_B	woningen [8]	4,50	34,28
woningen6_C	woningen [1]	7,50	32,43
woningen6_C	woningen [2]	7,50	35,94
woningen6_C	woningen [3]	7,50	34,98
woningen6_C	woningen [4]	7,50	36,60
woningen6_C	woningen [5]	7,50	37,28
woningen6_C	woningen [6]	7,50	35,33
woningen6_C	woningen [7]	7,50	35,63
woningen6_C	woningen [8]	7,50	35,14
woningen7_A	woningen [1]	1,50	38,55
woningen7_A	woningen [2]	1,50	44,44
woningen7_A	woningen [3]	1,50	44,49
woningen7_A	woningen [4]	1,50	44,57
woningen7_A	woningen [5]	1,50	41,93
woningen7_A	woningen [6]	1,50	32,25
woningen7_A	woningen [7]	1,50	32,97
woningen7_A	woningen [8]	1,50	31,65
woningen7_B	woningen [1]	4,50	39,04
woningen7_B	woningen [2]	4,50	44,67
woningen7_B	woningen [3]	4,50	44,64
woningen7_B	woningen [4]	4,50	44,85
woningen7_B	woningen [5]	4,50	42,58
woningen7_B	woningen [6]	4,50	33,81
woningen7_B	woningen [7]	4,50	34,60
woningen7_B	woningen [8]	4,50	33,13
woningen7_C	woningen [1]	7,50	38,86
woningen7_C	woningen [2]	7,50	44,22
woningen7_C	woningen [3]	7,50	44,14
woningen7_C	woningen [4]	7,50	44,44
woningen7_C	woningen [5]	7,50	42,74
woningen7_C	woningen [6]	7,50	34,98
woningen7_C	woningen [7]	7,50	35,66
woningen7_C	woningen [8]	7,50	34,31
woningen8_A	woningen [1]	1,50	39,42
woningen8_A	woningen [2]	1,50	26,75
woningen8_A	woningen [3]	1,50	26,92
woningen8_A	woningen [4]	1,50	26,69
woningen8_A	woningen [5]	1,50	42,51
woningen8_A	woningen [6]	1,50	46,24
woningen8_A	woningen [7]	1,50	46,52

Alle getoonde dB-waarden zijn A-gewogen

## Geluidsbelasting ten gevolge van het verkeer op de interne 30 km/h wegen

Rapport: Resultatentabel  
Model: Wijzigingsgebied LV 2014 met appartementen  
L<sub>Aeq</sub> totaalresultaten voor toetspunten  
Groep: interne 30 km/u wegen  
Groepsreductie: Ja

Naam Toetspunt	Omschrijving	Hoogte	Lden
woningen8_A	woningen [8]	1,50	46,28
woningen8_B	woningen [1]	4,50	39,85
woningen8_B	woningen [2]	4,50	28,40
woningen8_B	woningen [3]	4,50	28,53
woningen8_B	woningen [4]	4,50	28,20
woningen8_B	woningen [5]	4,50	42,99
woningen8_B	woningen [6]	4,50	46,36
woningen8_B	woningen [7]	4,50	46,63
woningen8_B	woningen [8]	4,50	46,38
woningen8_C	woningen [1]	7,50	39,63
woningen8_C	woningen [2]	7,50	29,85
woningen8_C	woningen [3]	7,50	29,96
woningen8_C	woningen [4]	7,50	29,60
woningen8_C	woningen [5]	7,50	42,86
woningen8_C	woningen [6]	7,50	45,76
woningen8_C	woningen [7]	7,50	46,05
woningen8_C	woningen [8]	7,50	45,75
woningen9_A	woningen [1]	1,50	23,85
woningen9_A	woningen [2]	1,50	34,25
woningen9_A	woningen [3]	1,50	33,56
woningen9_A	woningen [4]	1,50	35,04
woningen9_A	woningen [5]	1,50	35,85
woningen9_A	woningen [6]	1,50	30,56
woningen9_A	woningen [7]	1,50	31,44
woningen9_A	woningen [8]	1,50	29,78
woningen9_B	woningen [1]	4,50	25,99
woningen9_B	woningen [2]	4,50	36,26
woningen9_B	woningen [3]	4,50	35,40
woningen9_B	woningen [4]	4,50	37,12
woningen9_B	woningen [5]	4,50	37,88
woningen9_B	woningen [6]	4,50	32,33
woningen9_B	woningen [7]	4,50	33,28
woningen9_B	woningen [8]	4,50	31,50
woningen9_C	woningen [1]	7,50	28,20
woningen9_C	woningen [2]	7,50	37,09
woningen9_C	woningen [3]	7,50	36,46
woningen9_C	woningen [4]	7,50	37,86
woningen9_C	woningen [5]	7,50	38,52
woningen9_C	woningen [6]	7,50	33,27
woningen9_C	woningen [7]	7,50	34,07
woningen9_C	woningen [8]	7,50	32,56

Alle getoonde dB-waarden zijn A-gewogen

## Geluidsbelasting ten gevolge van het verkeer op de Middeldijk

Rapport: Resultatentabel  
Model: Wijzigingsgebied LV 2014 met appartementen  
L<sub>Aeq</sub> totaalresultaten voor toetspunten  
Groep: Middeldijk  
Groepsreductie: Ja

Naam Toetspunt	Omschrijving	Hoogte	Lden
woningenl_A	woningen [1]	1,50	36,43
woningenl_A	woningen [10]	1,50	36,36
woningenl_A	woningen [11]	1,50	32,41
woningenl_A	woningen [12]	1,50	14,89
woningenl_A	woningen [13]	1,50	13,94
woningenl_A	woningen [14]	1,50	15,92
woningenl_A	woningen [15]	1,50	15,93
woningenl_A	woningen [16]	1,50	14,97
woningenl_A	woningen [17]	1,50	14,95
woningenl_A	woningen [18]	1,50	16,74
woningenl_A	woningen [19]	1,50	22,95
woningenl_A	woningen [2]	1,50	36,62
woningenl_A	woningen [20]	1,50	19,30
woningenl_A	woningen [21]	1,50	32,92
woningenl_A	woningen [3]	1,50	36,58
woningenl_A	woningen [4]	1,50	36,63
woningenl_A	woningen [5]	1,50	36,62
woningenl_A	woningen [6]	1,50	36,17
woningenl_A	woningen [7]	1,50	36,48
woningenl_A	woningen [8]	1,50	34,59
woningenl_A	woningen [9]	1,50	36,22
woningenl_B	woningen [1]	4,50	39,20
woningenl_B	woningen [10]	4,50	38,77
woningenl_B	woningen [11]	4,50	34,89
woningenl_B	woningen [12]	4,50	18,61
woningenl_B	woningen [13]	4,50	17,12
woningenl_B	woningen [14]	4,50	19,63
woningenl_B	woningen [15]	4,50	20,23
woningenl_B	woningen [16]	4,50	18,36
woningenl_B	woningen [17]	4,50	18,72
woningenl_B	woningen [18]	4,50	21,45
woningenl_B	woningen [19]	4,50	25,24
woningenl_B	woningen [2]	4,50	39,32
woningenl_B	woningen [20]	4,50	22,99
woningenl_B	woningen [21]	4,50	35,69
woningenl_B	woningen [3]	4,50	39,30
woningenl_B	woningen [4]	4,50	39,36
woningenl_B	woningen [5]	4,50	39,26
woningenl_B	woningen [6]	4,50	38,82
woningenl_B	woningen [7]	4,50	39,03
woningenl_B	woningen [8]	4,50	37,04
woningenl_B	woningen [9]	4,50	38,74
woningenl_C	woningen [1]	7,50	39,88
woningenl_C	woningen [10]	7,50	39,60
woningenl_C	woningen [11]	7,50	36,08
woningenl_C	woningen [12]	7,50	23,56
woningenl_C	woningen [13]	7,50	22,77
woningenl_C	woningen [14]	7,50	23,81
woningenl_C	woningen [15]	7,50	23,38
woningenl_C	woningen [16]	7,50	23,00
woningenl_C	woningen [17]	7,50	22,61
woningenl_C	woningen [18]	7,50	25,19
woningenl_C	woningen [19]	7,50	27,19
woningenl_C	woningen [2]	7,50	39,89
woningenl_C	woningen [20]	7,50	26,83
woningenl_C	woningen [21]	7,50	36,38

Alle getoonde dB-waarden zijn A-gewogen

## Geluidsbelasting ten gevolge van het verkeer op de Middeldijk

Rapport: Resultatentabel  
Model: Wijzigingsgebied LV 2014 met appartementen  
LAeq totaalresultaten voor toetspunten  
Groep: Middeldijk  
Groepsreductie: Ja

Naam			
Toetspunt	Omschrijving	Hoogte	Lden
woningen1_C	woningen [3]	7,50	39,82
woningen1_C	woningen [4]	7,50	39,90
woningen1_C	woningen [5]	7,50	39,86
woningen1_C	woningen [6]	7,50	39,49
woningen1_C	woningen [7]	7,50	39,71
woningen1_C	woningen [8]	7,50	38,08
woningen1_C	woningen [9]	7,50	39,54
woningen10_A	woningen [1]	1,50	24,02
woningen10_A	woningen [2]	1,50	23,84
woningen10_A	woningen [3]	1,50	24,53
woningen10_A	woningen [4]	1,50	25,11
woningen10_A	woningen [5]	1,50	22,76
woningen10_A	woningen [6]	1,50	23,70
woningen10_A	woningen [7]	1,50	21,94
woningen10_A	woningen [8]	1,50	14,91
woningen10_B	woningen [1]	4,50	25,87
woningen10_B	woningen [2]	4,50	25,72
woningen10_B	woningen [3]	4,50	26,48
woningen10_B	woningen [4]	4,50	27,26
woningen10_B	woningen [5]	4,50	24,97
woningen10_B	woningen [6]	4,50	25,71
woningen10_B	woningen [7]	4,50	24,20
woningen10_B	woningen [8]	4,50	16,76
woningen10_C	woningen [1]	7,50	27,38
woningen10_C	woningen [2]	7,50	27,04
woningen10_C	woningen [3]	7,50	27,98
woningen10_C	woningen [4]	7,50	30,08
woningen10_C	woningen [5]	7,50	27,72
woningen10_C	woningen [6]	7,50	28,19
woningen10_C	woningen [7]	7,50	26,79
woningen10_C	woningen [8]	7,50	18,95
woningen11_A	woningen [1]	1,50	20,79
woningen11_A	woningen [2]	1,50	18,75
woningen11_A	woningen [3]	1,50	18,79
woningen11_A	woningen [4]	1,50	18,06
woningen11_A	woningen [5]	1,50	16,42
woningen11_A	woningen [6]	1,50	20,40
woningen11_A	woningen [7]	1,50	19,10
woningen11_A	woningen [8]	1,50	19,01
woningen11_B	woningen [1]	4,50	24,06
woningen11_B	woningen [2]	4,50	22,00
woningen11_B	woningen [3]	4,50	22,18
woningen11_B	woningen [4]	4,50	21,44
woningen11_B	woningen [5]	4,50	17,74
woningen11_B	woningen [6]	4,50	22,37
woningen11_B	woningen [7]	4,50	21,29
woningen11_B	woningen [8]	4,50	21,28
woningen11_C	woningen [1]	7,50	28,32
woningen11_C	woningen [2]	7,50	25,70
woningen11_C	woningen [3]	7,50	25,93
woningen11_C	woningen [4]	7,50	25,27
woningen11_C	woningen [5]	7,50	19,13
woningen11_C	woningen [6]	7,50	24,94
woningen11_C	woningen [7]	7,50	24,04
woningen11_C	woningen [8]	7,50	24,38
woningen12_A	woningen [1]	1,50	20,34

Alle getoonde dB-waarden zijn A-gewogen

## Geluidsbelasting ten gevolge van het verkeer op de Middeldijk

Rapport: Resultatentabel  
Model: Wijzigingsgebied LV 2014 met appartementen  
L<sub>Aeq</sub> totaalresultaten voor toetspunten  
Groep: Middeldijk  
Groepsreductie: Ja

Naam Toetspunt	Omschrijving	Hoogte	Lden
woningen12_A	woningen [2]	1,50	18,85
woningen12_A	woningen [3]	1,50	19,19
woningen12_A	woningen [4]	1,50	19,34
woningen12_A	woningen [5]	1,50	11,10
woningen12_A	woningen [6]	1,50	17,70
woningen12_A	woningen [7]	1,50	17,46
woningen12_A	woningen [8]	1,50	17,78
woningen12_B	woningen [1]	4,50	23,71
woningen12_B	woningen [2]	4,50	22,42
woningen12_B	woningen [3]	4,50	22,55
woningen12_B	woningen [4]	4,50	22,69
woningen12_B	woningen [5]	4,50	14,06
woningen12_B	woningen [6]	4,50	20,92
woningen12_B	woningen [7]	4,50	20,67
woningen12_B	woningen [8]	4,50	21,03
woningen12_C	woningen [1]	7,50	27,69
woningen12_C	woningen [2]	7,50	25,77
woningen12_C	woningen [3]	7,50	25,90
woningen12_C	woningen [4]	7,50	25,89
woningen12_C	woningen [5]	7,50	16,85
woningen12_C	woningen [6]	7,50	24,39
woningen12_C	woningen [7]	7,50	24,06
woningen12_C	woningen [8]	7,50	24,48
woningen13_A	woningen [1]	1,50	23,61
woningen13_A	woningen [2]	1,50	19,34
woningen13_A	woningen [3]	1,50	19,49
woningen13_A	woningen [4]	1,50	21,81
woningen13_A	woningen [5]	1,50	10,59
woningen13_A	woningen [6]	1,50	21,17
woningen13_A	woningen [7]	1,50	20,97
woningen13_A	woningen [8]	1,50	22,20
woningen13_B	woningen [1]	4,50	26,37
woningen13_B	woningen [2]	4,50	22,38
woningen13_B	woningen [3]	4,50	22,48
woningen13_B	woningen [4]	4,50	24,33
woningen13_B	woningen [5]	4,50	12,79
woningen13_B	woningen [6]	4,50	24,30
woningen13_B	woningen [7]	4,50	23,99
woningen13_B	woningen [8]	4,50	25,11
woningen13_C	woningen [1]	7,50	29,42
woningen13_C	woningen [2]	7,50	25,80
woningen13_C	woningen [3]	7,50	25,99
woningen13_C	woningen [4]	7,50	26,78
woningen13_C	woningen [5]	7,50	14,84
woningen13_C	woningen [6]	7,50	26,88
woningen13_C	woningen [7]	7,50	26,38
woningen13_C	woningen [8]	7,50	27,61
woningen14_A	woningen [1]	1,50	28,21
woningen14_A	woningen [2]	1,50	27,54
woningen14_A	woningen [3]	1,50	28,48
woningen14_A	woningen [4]	1,50	27,09
woningen14_A	woningen [5]	1,50	8,96
woningen14_A	woningen [6]	1,50	19,04
woningen14_A	woningen [7]	1,50	19,03
woningen14_A	woningen [8]	1,50	20,20
woningen14_B	woningen [1]	4,50	30,46

Alle getoonde dB-waarden zijn A-gewogen

## Geluidsbelasting ten gevolge van het verkeer op de Middeldijk

Rapport: Resultatentabel  
Model: Wijzigingsgebied LV 2014 met appartementen  
LAeq totaalresultaten voor toetspunten  
Groep: Middeldijk  
Groepsreductie: Ja

Naam			
Toetspunt	Omschrijving	Hoogte	Lden
woningen14_B	woningen [2]	4,50	29,76
woningen14_B	woningen [3]	4,50	30,62
woningen14_B	woningen [4]	4,50	29,23
woningen14_B	woningen [5]	4,50	11,91
woningen14_B	woningen [6]	4,50	22,43
woningen14_B	woningen [7]	4,50	22,39
woningen14_B	woningen [8]	4,50	23,40
woningen14_C	woningen [1]	7,50	32,06
woningen14_C	woningen [2]	7,50	30,74
woningen14_C	woningen [3]	7,50	31,55
woningen14_C	woningen [4]	7,50	30,13
woningen14_C	woningen [5]	7,50	14,23
woningen14_C	woningen [6]	7,50	25,94
woningen14_C	woningen [7]	7,50	25,93
woningen14_C	woningen [8]	7,50	26,73
woningen15_A	woningen [1]	1,50	21,20
woningen15_A	woningen [10]	1,50	21,69
woningen15_A	woningen [11]	1,50	20,44
woningen15_A	woningen [12]	1,50	21,73
woningen15_A	woningen [13]	1,50	19,55
woningen15_A	woningen [14]	1,50	22,09
woningen15_A	woningen [15]	1,50	18,03
woningen15_A	woningen [16]	1,50	9,66
woningen15_A	woningen [2]	1,50	20,57
woningen15_A	woningen [3]	1,50	21,53
woningen15_A	woningen [4]	1,50	20,14
woningen15_A	woningen [5]	1,50	21,55
woningen15_A	woningen [6]	1,50	19,83
woningen15_A	woningen [7]	1,50	22,27
woningen15_A	woningen [8]	1,50	21,53
woningen15_A	woningen [9]	1,50	20,66
woningen15_B	woningen [1]	4,50	22,91
woningen15_B	woningen [10]	4,50	23,67
woningen15_B	woningen [11]	4,50	22,74
woningen15_B	woningen [12]	4,50	23,68
woningen15_B	woningen [13]	4,50	22,06
woningen15_B	woningen [14]	4,50	23,96
woningen15_B	woningen [15]	4,50	20,91
woningen15_B	woningen [16]	4,50	12,09
woningen15_B	woningen [2]	4,50	22,27
woningen15_B	woningen [3]	4,50	23,22
woningen15_B	woningen [4]	4,50	21,88
woningen15_B	woningen [5]	4,50	23,33
woningen15_B	woningen [6]	4,50	21,56
woningen15_B	woningen [7]	4,50	24,06
woningen15_B	woningen [8]	4,50	23,88
woningen15_B	woningen [9]	4,50	22,85
woningen15_C	woningen [1]	7,50	23,98
woningen15_C	woningen [10]	7,50	26,38
woningen15_C	woningen [11]	7,50	25,45
woningen15_C	woningen [12]	7,50	26,36
woningen15_C	woningen [13]	7,50	25,04
woningen15_C	woningen [14]	7,50	26,42
woningen15_C	woningen [15]	7,50	24,53
woningen15_C	woningen [16]	7,50	14,02
woningen15_C	woningen [2]	7,50	23,52

Alle getoonde dB-waarden zijn A-gewogen

## Geluidsbelasting ten gevolge van het verkeer op de Middeldijk

Rapport: Resultatentabel  
Model: Wijzigingsgebied LV 2014 met appartementen  
LAeq totaalresultaten voor toetspunten  
Groep: Middeldijk  
Groepsreductie: Ja

Naam			
Toetspunt	Omschrijving	Hoogte	Lden
woningen15_C	woningen [3]	7,50	24,44
woningen15_C	woningen [4]	7,50	23,18
woningen15_C	woningen [5]	7,50	24,67
woningen15_C	woningen [6]	7,50	22,82
woningen15_C	woningen [7]	7,50	25,40
woningen15_C	woningen [8]	7,50	27,02
woningen15_C	woningen [9]	7,50	25,51
woningen16_A	woningen [1]	1,50	19,60
woningen16_A	woningen [2]	1,50	17,78
woningen16_A	woningen [3]	1,50	18,15
woningen16_A	woningen [4]	1,50	17,50
woningen16_A	woningen [5]	1,50	12,62
woningen16_A	woningen [6]	1,50	19,47
woningen16_A	woningen [7]	1,50	19,01
woningen16_A	woningen [8]	1,50	19,79
woningen16_B	woningen [1]	4,50	22,73
woningen16_B	woningen [2]	4,50	21,04
woningen16_B	woningen [3]	4,50	21,32
woningen16_B	woningen [4]	4,50	20,81
woningen16_B	woningen [5]	4,50	14,48
woningen16_B	woningen [6]	4,50	21,30
woningen16_B	woningen [7]	4,50	20,93
woningen16_B	woningen [8]	4,50	21,55
woningen16_C	woningen [1]	7,50	26,66
woningen16_C	woningen [2]	7,50	24,91
woningen16_C	woningen [3]	7,50	24,94
woningen16_C	woningen [4]	7,50	24,64
woningen16_C	woningen [5]	7,50	15,57
woningen16_C	woningen [6]	7,50	23,29
woningen16_C	woningen [7]	7,50	23,09
woningen16_C	woningen [8]	7,50	23,50
woningen17_A	woningen [1]	1,50	16,81
woningen17_A	woningen [2]	1,50	16,74
woningen17_A	woningen [3]	1,50	17,15
woningen17_A	woningen [4]	1,50	21,09
woningen17_A	woningen [5]	1,50	18,58
woningen17_A	woningen [6]	1,50	18,47
woningen17_A	woningen [7]	1,50	18,74
woningen17_A	woningen [8]	1,50	9,55
woningen17_B	woningen [1]	4,50	19,81
woningen17_B	woningen [2]	4,50	19,80
woningen17_B	woningen [3]	4,50	20,15
woningen17_B	woningen [4]	4,50	23,93
woningen17_B	woningen [5]	4,50	21,73
woningen17_B	woningen [6]	4,50	21,68
woningen17_B	woningen [7]	4,50	21,88
woningen17_B	woningen [8]	4,50	12,43
woningen17_C	woningen [1]	7,50	22,76
woningen17_C	woningen [2]	7,50	22,83
woningen17_C	woningen [3]	7,50	23,30
woningen17_C	woningen [4]	7,50	27,23
woningen17_C	woningen [5]	7,50	24,98
woningen17_C	woningen [6]	7,50	24,73
woningen17_C	woningen [7]	7,50	24,85
woningen17_C	woningen [8]	7,50	15,05
woningen18_A	woningen [1]	1,50	17,51

Alle getoonde dB-waarden zijn A-gewogen

## Geluidsbelasting ten gevolge van het verkeer op de Middeldijk

Rapport: Resultatentabel  
Model: Wijzigingsgebied LV 2014 met appartementen  
LAeq totaalresultaten voor toetspunten  
Groep: Middeldijk  
Groepsreductie: Ja

Naam			
Toetspunt	Omschrijving	Hoogte	Lden
woningen18_A	woningen [10]	1,50	17,47
woningen18_A	woningen [11]	1,50	17,71
woningen18_A	woningen [12]	1,50	18,16
woningen18_A	woningen [13]	1,50	16,89
woningen18_A	woningen [14]	1,50	18,69
woningen18_A	woningen [15]	1,50	17,01
woningen18_A	woningen [16]	1,50	6,76
woningen18_A	woningen [2]	1,50	16,96
woningen18_A	woningen [3]	1,50	17,22
woningen18_A	woningen [4]	1,50	16,56
woningen18_A	woningen [5]	1,50	18,13
woningen18_A	woningen [6]	1,50	16,43
woningen18_A	woningen [7]	1,50	18,92
woningen18_A	woningen [8]	1,50	19,34
woningen18_A	woningen [9]	1,50	18,23
woningen18_B	woningen [1]	4,50	19,34
woningen18_B	woningen [10]	4,50	20,31
woningen18_B	woningen [11]	4,50	20,18
woningen18_B	woningen [12]	4,50	20,85
woningen18_B	woningen [13]	4,50	19,76
woningen18_B	woningen [14]	4,50	21,32
woningen18_B	woningen [15]	4,50	19,84
woningen18_B	woningen [16]	4,50	8,69
woningen18_B	woningen [2]	4,50	18,92
woningen18_B	woningen [3]	4,50	19,08
woningen18_B	woningen [4]	4,50	18,57
woningen18_B	woningen [5]	4,50	19,89
woningen18_B	woningen [6]	4,50	18,40
woningen18_B	woningen [7]	4,50	20,67
woningen18_B	woningen [8]	4,50	22,11
woningen18_B	woningen [9]	4,50	20,67
woningen18_C	woningen [1]	7,50	20,56
woningen18_C	woningen [10]	7,50	23,58
woningen18_C	woningen [11]	7,50	23,33
woningen18_C	woningen [12]	7,50	24,15
woningen18_C	woningen [13]	7,50	23,50
woningen18_C	woningen [14]	7,50	24,65
woningen18_C	woningen [15]	7,50	23,30
woningen18_C	woningen [16]	7,50	10,15
woningen18_C	woningen [2]	7,50	20,29
woningen18_C	woningen [3]	7,50	20,58
woningen18_C	woningen [4]	7,50	19,56
woningen18_C	woningen [5]	7,50	21,25
woningen18_C	woningen [6]	7,50	19,30
woningen18_C	woningen [7]	7,50	21,79
woningen18_C	woningen [8]	7,50	25,36
woningen18_C	woningen [9]	7,50	23,66
woningen19_A	woningen [1]	1,50	18,75
woningen19_A	woningen [2]	1,50	17,19
woningen19_A	woningen [3]	1,50	17,88
woningen19_A	woningen [4]	1,50	16,87
woningen19_A	woningen [5]	1,50	9,88
woningen19_A	woningen [6]	1,50	16,53
woningen19_A	woningen [7]	1,50	17,38
woningen19_A	woningen [8]	1,50	16,78
woningen19_B	woningen [1]	4,50	21,75

Alle getoonde dB-waarden zijn A-gewogen



## Geluidsbelasting ten gevolge van het verkeer op de Middeldijk

Rapport: Resultatentabel  
Model: Wijzigingsgebied LV 2014 met appartementen  
L<sub>Aeq</sub> totaalresultaten voor toetspunten  
Groep: Middeldijk  
Groepsreductie: Ja

Naam			
Toetspunt	Omschrijving	Hoogte	Lden
woningen19_B	woningen [2]	4,50	20,50
woningen19_B	woningen [3]	4,50	20,93
woningen19_B	woningen [4]	4,50	20,21
woningen19_B	woningen [5]	4,50	12,42
woningen19_B	woningen [6]	4,50	18,92
woningen19_B	woningen [7]	4,50	19,38
woningen19_B	woningen [8]	4,50	19,18
woningen19_C	woningen [1]	7,50	25,16
woningen19_C	woningen [2]	7,50	23,55
woningen19_C	woningen [3]	7,50	24,06
woningen19_C	woningen [4]	7,50	23,26
woningen19_C	woningen [5]	7,50	14,79
woningen19_C	woningen [6]	7,50	21,07
woningen19_C	woningen [7]	7,50	21,18
woningen19_C	woningen [8]	7,50	21,39
woningen2_A	woningen [1]	1,50	35,91
woningen2_A	woningen [10]	1,50	36,35
woningen2_A	woningen [11]	1,50	36,61
woningen2_A	woningen [12]	1,50	34,87
woningen2_A	woningen [13]	1,50	23,37
woningen2_A	woningen [14]	1,50	24,91
woningen2_A	woningen [15]	1,50	25,34
woningen2_A	woningen [16]	1,50	25,13
woningen2_A	woningen [17]	1,50	23,61
woningen2_A	woningen [18]	1,50	17,12
woningen2_A	woningen [19]	1,50	23,20
woningen2_A	woningen [2]	1,50	36,44
woningen2_A	woningen [20]	1,50	14,94
woningen2_A	woningen [21]	1,50	16,77
woningen2_A	woningen [22]	1,50	32,03
woningen2_A	woningen [3]	1,50	36,84
woningen2_A	woningen [4]	1,50	36,39
woningen2_A	woningen [5]	1,50	36,25
woningen2_A	woningen [6]	1,50	36,35
woningen2_A	woningen [7]	1,50	36,00
woningen2_A	woningen [8]	1,50	36,32
woningen2_A	woningen [9]	1,50	36,11
woningen2_B	woningen [1]	4,50	38,33
woningen2_B	woningen [10]	4,50	39,17
woningen2_B	woningen [11]	4,50	39,42
woningen2_B	woningen [12]	4,50	37,90
woningen2_B	woningen [13]	4,50	25,26
woningen2_B	woningen [14]	4,50	27,61
woningen2_B	woningen [15]	4,50	28,05
woningen2_B	woningen [16]	4,50	27,61
woningen2_B	woningen [17]	4,50	26,26
woningen2_B	woningen [18]	4,50	19,71
woningen2_B	woningen [19]	4,50	25,30
woningen2_B	woningen [2]	4,50	38,90
woningen2_B	woningen [20]	4,50	18,30
woningen2_B	woningen [21]	4,50	19,64
woningen2_B	woningen [22]	4,50	34,01
woningen2_B	woningen [3]	4,50	39,40
woningen2_B	woningen [4]	4,50	38,95
woningen2_B	woningen [5]	4,50	38,78
woningen2_B	woningen [6]	4,50	38,94

Alle getoonde dB-waarden zijn A-gewogen

## Geluidsbelasting ten gevolge van het verkeer op de Middeldijk

Rapport: Resultatentabel  
Model: Wijzigingsgebied LV 2014 met appartementen  
LAeq totaalresultaten voor toetspunten  
Groep: Middeldijk  
Groepsreductie: Ja

Naam			
Toetspunt	Omschrijving	Hoogte	Lden
woningen2_B	woningen [7]	4,50	38,64
woningen2_B	woningen [8]	4,50	39,04
woningen2_B	woningen [9]	4,50	38,83
woningen2_C	woningen [1]	7,50	39,10
woningen2_C	woningen [10]	7,50	39,90
woningen2_C	woningen [11]	7,50	40,16
woningen2_C	woningen [12]	7,50	38,42
woningen2_C	woningen [13]	7,50	26,69
woningen2_C	woningen [14]	7,50	29,23
woningen2_C	woningen [15]	7,50	29,28
woningen2_C	woningen [16]	7,50	29,08
woningen2_C	woningen [17]	7,50	27,36
woningen2_C	woningen [18]	7,50	23,70
woningen2_C	woningen [19]	7,50	26,75
woningen2_C	woningen [2]	7,50	39,61
woningen2_C	woningen [20]	7,50	23,20
woningen2_C	woningen [21]	7,50	22,74
woningen2_C	woningen [22]	7,50	35,15
woningen2_C	woningen [3]	7,50	39,95
woningen2_C	woningen [4]	7,50	39,72
woningen2_C	woningen [5]	7,50	39,52
woningen2_C	woningen [6]	7,50	39,64
woningen2_C	woningen [7]	7,50	39,36
woningen2_C	woningen [8]	7,50	39,77
woningen2_C	woningen [9]	7,50	39,53
woningen20_A	woningen [1]	1,50	19,82
woningen20_A	woningen [2]	1,50	18,87
woningen20_A	woningen [3]	1,50	18,86
woningen20_A	woningen [4]	1,50	18,74
woningen20_A	woningen [5]	1,50	9,75
woningen20_A	woningen [6]	1,50	15,85
woningen20_A	woningen [7]	1,50	15,63
woningen20_A	woningen [8]	1,50	15,99
woningen20_B	woningen [1]	4,50	22,59
woningen20_B	woningen [2]	4,50	21,87
woningen20_B	woningen [3]	4,50	21,80
woningen20_B	woningen [4]	4,50	21,57
woningen20_B	woningen [5]	4,50	12,32
woningen20_B	woningen [6]	4,50	18,93
woningen20_B	woningen [7]	4,50	18,71
woningen20_B	woningen [8]	4,50	19,01
woningen20_C	woningen [1]	7,50	25,57
woningen20_C	woningen [2]	7,50	24,41
woningen20_C	woningen [3]	7,50	24,52
woningen20_C	woningen [4]	7,50	23,96
woningen20_C	woningen [5]	7,50	14,29
woningen20_C	woningen [6]	7,50	21,57
woningen20_C	woningen [7]	7,50	21,27
woningen20_C	woningen [8]	7,50	21,72
woningen22_A	woningen [1]	1,50	17,48
woningen22_A	woningen [2]	1,50	16,46
woningen22_A	woningen [3]	1,50	16,80
woningen22_A	woningen [4]	1,50	16,48
woningen22_A	woningen [5]	1,50	10,05
woningen22_A	woningen [6]	1,50	16,15
woningen22_A	woningen [7]	1,50	16,46

Alle getoonde dB-waarden zijn A-gewogen

## Geluidsbelasting ten gevolge van het verkeer op de Middeldijk

Rapport: Resultatentabel  
 Model: Wijzigingsgebied LV 2014 met appartementen  
 LAeq totaalresultaten voor toetspunten  
 Groep: Middeldijk  
 Groepsreductie: Ja

Naam	Omschrijving	Hoogte	Lden
woningen22_A	woningen [8]	1,50	15,91
woningen22_B	woningen [1]	4,50	20,66
woningen22_B	woningen [2]	4,50	19,75
woningen22_B	woningen [3]	4,50	19,98
woningen22_B	woningen [4]	4,50	19,73
woningen22_B	woningen [5]	4,50	12,02
woningen22_B	woningen [6]	4,50	18,49
woningen22_B	woningen [7]	4,50	18,69
woningen22_B	woningen [8]	4,50	18,29
woningen22_C	woningen [1]	7,50	24,28
woningen22_C	woningen [2]	7,50	22,41
woningen22_C	woningen [3]	7,50	22,54
woningen22_C	woningen [4]	7,50	22,24
woningen22_C	woningen [5]	7,50	14,05
woningen22_C	woningen [6]	7,50	20,28
woningen22_C	woningen [7]	7,50	20,17
woningen22_C	woningen [8]	7,50	20,26
woningen23_A	woningen [1]	1,50	19,16
woningen23_A	woningen [2]	1,50	18,63
woningen23_A	woningen [3]	1,50	18,52
woningen23_A	woningen [4]	1,50	18,53
woningen23_A	woningen [5]	1,50	11,95
woningen23_A	woningen [6]	1,50	17,00
woningen23_A	woningen [7]	1,50	16,56
woningen23_A	woningen [8]	1,50	15,87
woningen23_B	woningen [1]	4,50	21,95
woningen23_B	woningen [2]	4,50	21,52
woningen23_B	woningen [3]	4,50	21,46
woningen23_B	woningen [4]	4,50	21,37
woningen23_B	woningen [5]	4,50	13,57
woningen23_B	woningen [6]	4,50	19,51
woningen23_B	woningen [7]	4,50	19,06
woningen23_B	woningen [8]	4,50	18,84
woningen23_C	woningen [1]	7,50	24,50
woningen23_C	woningen [2]	7,50	22,98
woningen23_C	woningen [3]	7,50	23,17
woningen23_C	woningen [4]	7,50	22,68
woningen23_C	woningen [5]	7,50	14,35
woningen23_C	woningen [6]	7,50	21,39
woningen23_C	woningen [7]	7,50	20,71
woningen23_C	woningen [8]	7,50	21,17
woningen3_A	woningen [1]	1,50	32,38
woningen3_A	woningen [2]	1,50	25,26
woningen3_A	woningen [3]	1,50	25,78
woningen3_A	woningen [4]	1,50	24,29
woningen3_A	woningen [5]	1,50	18,13
woningen3_A	woningen [6]	1,50	28,43
woningen3_A	woningen [7]	1,50	27,94
woningen3_A	woningen [8]	1,50	28,89
woningen3_B	woningen [1]	4,50	34,69
woningen3_B	woningen [2]	4,50	27,91
woningen3_B	woningen [3]	4,50	28,19
woningen3_B	woningen [4]	4,50	27,06
woningen3_B	woningen [5]	4,50	19,84
woningen3_B	woningen [6]	4,50	30,97
woningen3_B	woningen [7]	4,50	30,13

Alle getoonde dB-waarden zijn A-gewogen

## Geluidsbelasting ten gevolge van het verkeer op de Middeldijk

Rapport: Resultatentabel  
 Model: Wijzigingsgebied LV 2014 met appartementen  
 LAeq totaalresultaten voor toetspunten  
 Groep: Middeldijk  
 Groepsreductie: Ja

Naam	Omschrijving	Hoogte	Lden
woningen3_B	woningen [8]	4,50	31,32
woningen3_C	woningen [1]	7,50	36,20
woningen3_C	woningen [2]	7,50	30,48
woningen3_C	woningen [3]	7,50	30,42
woningen3_C	woningen [4]	7,50	29,73
woningen3_C	woningen [5]	7,50	22,10
woningen3_C	woningen [6]	7,50	32,71
woningen3_C	woningen [7]	7,50	31,75
woningen3_C	woningen [8]	7,50	33,07
woningen4_A	woningen [1]	1,50	21,79
woningen4_A	woningen [2]	1,50	19,14
woningen4_A	woningen [3]	1,50	20,30
woningen4_A	woningen [4]	1,50	18,43
woningen4_A	woningen [5]	1,50	11,93
woningen4_A	woningen [6]	1,50	27,68
woningen4_A	woningen [7]	1,50	26,77
woningen4_A	woningen [8]	1,50	26,81
woningen4_B	woningen [1]	4,50	26,09
woningen4_B	woningen [2]	4,50	22,81
woningen4_B	woningen [3]	4,50	23,42
woningen4_B	woningen [4]	4,50	22,32
woningen4_B	woningen [5]	4,50	15,50
woningen4_B	woningen [6]	4,50	29,96
woningen4_B	woningen [7]	4,50	28,84
woningen4_B	woningen [8]	4,50	29,35
woningen4_C	woningen [1]	7,50	29,77
woningen4_C	woningen [2]	7,50	27,15
woningen4_C	woningen [3]	7,50	27,73
woningen4_C	woningen [4]	7,50	26,80
woningen4_C	woningen [5]	7,50	22,19
woningen4_C	woningen [6]	7,50	31,78
woningen4_C	woningen [7]	7,50	30,95
woningen4_C	woningen [8]	7,50	31,21
woningen5_A	woningen [1]	1,50	27,52
woningen5_A	woningen [2]	1,50	27,14
woningen5_A	woningen [3]	1,50	29,18
woningen5_A	woningen [4]	1,50	25,14
woningen5_A	woningen [5]	1,50	13,12
woningen5_A	woningen [6]	1,50	17,58
woningen5_A	woningen [7]	1,50	17,71
woningen5_A	woningen [8]	1,50	18,56
woningen5_B	woningen [1]	4,50	29,75
woningen5_B	woningen [2]	4,50	29,64
woningen5_B	woningen [3]	4,50	31,45
woningen5_B	woningen [4]	4,50	28,00
woningen5_B	woningen [5]	4,50	16,89
woningen5_B	woningen [6]	4,50	21,40
woningen5_B	woningen [7]	4,50	21,46
woningen5_B	woningen [8]	4,50	22,19
woningen5_C	woningen [1]	7,50	32,11
woningen5_C	woningen [2]	7,50	31,48
woningen5_C	woningen [3]	7,50	33,00
woningen5_C	woningen [4]	7,50	30,25
woningen5_C	woningen [5]	7,50	23,22
woningen5_C	woningen [6]	7,50	25,78
woningen5_C	woningen [7]	7,50	25,62

Alle getoonde dB-waarden zijn A-gewogen

## Geluidsbelasting ten gevolge van het verkeer op de Middeldijk

Rapport: Resultatentabel  
Model: Wijzigingsgebied LV 2014 met appartementen  
L<sub>Aeq</sub> totaalresultaten voor toetspunten  
Groep: Middeldijk  
Groepsreductie: Ja

Naam Toetspunt	Omschrijving	Hoogte	Lden
woningen5_C	woningen [8]	7,50	25,85
woningen6_A	woningen [1]	1,50	28,10
woningen6_A	woningen [2]	1,50	22,74
woningen6_A	woningen [3]	1,50	23,36
woningen6_A	woningen [4]	1,50	20,48
woningen6_A	woningen [5]	1,50	15,00
woningen6_A	woningen [6]	1,50	25,52
woningen6_A	woningen [7]	1,50	24,10
woningen6_A	woningen [8]	1,50	27,29
woningen6_B	woningen [1]	4,50	30,20
woningen6_B	woningen [2]	4,50	25,84
woningen6_B	woningen [3]	4,50	26,07
woningen6_B	woningen [4]	4,50	23,93
woningen6_B	woningen [5]	4,50	17,84
woningen6_B	woningen [6]	4,50	27,84
woningen6_B	woningen [7]	4,50	26,66
woningen6_B	woningen [8]	4,50	29,40
woningen6_C	woningen [1]	7,50	32,16
woningen6_C	woningen [2]	7,50	28,41
woningen6_C	woningen [3]	7,50	28,52
woningen6_C	woningen [4]	7,50	27,22
woningen6_C	woningen [5]	7,50	20,84
woningen6_C	woningen [6]	7,50	29,97
woningen6_C	woningen [7]	7,50	29,07
woningen6_C	woningen [8]	7,50	31,18
woningen7_A	woningen [1]	1,50	30,61
woningen7_A	woningen [2]	1,50	31,09
woningen7_A	woningen [3]	1,50	31,39
woningen7_A	woningen [4]	1,50	30,44
woningen7_A	woningen [5]	1,50	19,91
woningen7_A	woningen [6]	1,50	19,55
woningen7_A	woningen [7]	1,50	21,43
woningen7_A	woningen [8]	1,50	19,63
woningen7_B	woningen [1]	4,50	33,62
woningen7_B	woningen [2]	4,50	33,86
woningen7_B	woningen [3]	4,50	34,27
woningen7_B	woningen [4]	4,50	33,24
woningen7_B	woningen [5]	4,50	21,79
woningen7_B	woningen [6]	4,50	23,04
woningen7_B	woningen [7]	4,50	24,33
woningen7_B	woningen [8]	4,50	23,06
woningen7_C	woningen [1]	7,50	34,97
woningen7_C	woningen [2]	7,50	34,80
woningen7_C	woningen [3]	7,50	35,19
woningen7_C	woningen [4]	7,50	34,23
woningen7_C	woningen [5]	7,50	23,73
woningen7_C	woningen [6]	7,50	27,03
woningen7_C	woningen [7]	7,50	27,54
woningen7_C	woningen [8]	7,50	27,19
woningen8_A	woningen [1]	1,50	17,32
woningen8_A	woningen [2]	1,50	18,26
woningen8_A	woningen [3]	1,50	18,43
woningen8_A	woningen [4]	1,50	18,59
woningen8_A	woningen [5]	1,50	13,03
woningen8_A	woningen [6]	1,50	23,30
woningen8_A	woningen [7]	1,50	23,02

Alle getoonde dB-waarden zijn A-gewogen

## Geluidsbelasting ten gevolge van het verkeer op de Middeldijk

Rapport: Resultatentabel  
Model: Wijzigingsgebied LV 2014 met appartementen  
L<sub>Aeq</sub> totaalresultaten voor toetspunten  
Groep: Middeldijk  
Groepsreductie: Ja

Naam			
Toetspunt	Omschrijving	Hoogte	Lden
woningen8_A	woningen [8]	1,50	25,58
woningen8_B	woningen [1]	4,50	20,88
woningen8_B	woningen [2]	4,50	22,00
woningen8_B	woningen [3]	4,50	21,85
woningen8_B	woningen [4]	4,50	22,30
woningen8_B	woningen [5]	4,50	15,99
woningen8_B	woningen [6]	4,50	25,17
woningen8_B	woningen [7]	4,50	24,91
woningen8_B	woningen [8]	4,50	27,37
woningen8_C	woningen [1]	7,50	26,62
woningen8_C	woningen [2]	7,50	26,30
woningen8_C	woningen [3]	7,50	26,18
woningen8_C	woningen [4]	7,50	26,54
woningen8_C	woningen [5]	7,50	19,32
woningen8_C	woningen [6]	7,50	27,43
woningen8_C	woningen [7]	7,50	27,02
woningen8_C	woningen [8]	7,50	29,22
woningen9_A	woningen [1]	1,50	17,65
woningen9_A	woningen [2]	1,50	22,68
woningen9_A	woningen [3]	1,50	22,94
woningen9_A	woningen [4]	1,50	21,97
woningen9_A	woningen [5]	1,50	11,67
woningen9_A	woningen [6]	1,50	17,47
woningen9_A	woningen [7]	1,50	17,68
woningen9_A	woningen [8]	1,50	17,10
woningen9_B	woningen [1]	4,50	21,17
woningen9_B	woningen [2]	4,50	25,96
woningen9_B	woningen [3]	4,50	26,17
woningen9_B	woningen [4]	4,50	25,39
woningen9_B	woningen [5]	4,50	15,05
woningen9_B	woningen [6]	4,50	21,14
woningen9_B	woningen [7]	4,50	21,28
woningen9_B	woningen [8]	4,50	20,76
woningen9_C	woningen [1]	7,50	26,60
woningen9_C	woningen [2]	7,50	28,48
woningen9_C	woningen [3]	7,50	28,66
woningen9_C	woningen [4]	7,50	27,93
woningen9_C	woningen [5]	7,50	18,83
woningen9_C	woningen [6]	7,50	25,20
woningen9_C	woningen [7]	7,50	25,21
woningen9_C	woningen [8]	7,50	25,01

Alle getoonde dB-waarden zijn A-gewogen

## **Bijlage 6 Cumulatie wijzigingsplan zonder appartementen**

## Gecumuleerde geluidsbelasting exclusief aftrek artikel 110g Wgh

---

Rapport: Resultatentabel  
Model: Wijzigingsgebied LV 2014 Zonder appartementen  
LAEq totaalresultaten voor toetspunten  
Groep: (hoofdgroep)  
Groepsreductie: Nee

Naam			
Toetspunt	Omschrijving	Hoogte	Lden
woningenl_A	woningen [1]	1,50	52,94
woningenl_A	woningen [10]	1,50	51,20
woningenl_A	woningen [11]	1,50	47,02
woningenl_A	woningen [12]	1,50	47,04
woningenl_A	woningen [13]	1,50	47,62
woningenl_A	woningen [14]	1,50	48,10
woningenl_A	woningen [15]	1,50	48,00
woningenl_A	woningen [16]	1,50	48,76
woningenl_A	woningen [17]	1,50	47,87
woningenl_A	woningen [18]	1,50	49,79
woningenl_A	woningen [19]	1,50	47,83
woningenl_A	woningen [2]	1,50	52,32
woningenl_A	woningen [20]	1,50	50,81
woningenl_A	woningen [21]	1,50	53,87
woningenl_A	woningen [3]	1,50	52,32
woningenl_A	woningen [4]	1,50	51,54
woningenl_A	woningen [5]	1,50	52,32
woningenl_A	woningen [6]	1,50	51,67
woningenl_A	woningen [7]	1,50	52,52
woningenl_A	woningen [8]	1,50	49,86
woningenl_A	woningen [9]	1,50	51,22
woningenl_B	woningen [1]	4,50	54,32
woningenl_B	woningen [10]	4,50	52,73
woningenl_B	woningen [11]	4,50	49,41
woningenl_B	woningen [12]	4,50	49,45
woningenl_B	woningen [13]	4,50	49,48
woningenl_B	woningen [14]	4,50	50,23
woningenl_B	woningen [15]	4,50	50,14
woningenl_B	woningen [16]	4,50	50,90
woningenl_B	woningen [17]	4,50	49,92
woningenl_B	woningen [18]	4,50	51,64
woningenl_B	woningen [19]	4,50	49,71
woningenl_B	woningen [2]	4,50	53,77
woningenl_B	woningen [20]	4,50	52,14
woningenl_B	woningen [21]	4,50	55,07
woningenl_B	woningen [3]	4,50	53,64
woningenl_B	woningen [4]	4,50	52,97
woningenl_B	woningen [5]	4,50	53,72
woningenl_B	woningen [6]	4,50	53,15
woningenl_B	woningen [7]	4,50	53,84
woningenl_B	woningen [8]	4,50	50,67
woningenl_B	woningen [9]	4,50	52,65
woningenl_C	woningen [1]	7,50	53,35
woningenl_C	woningen [10]	7,50	51,94
woningenl_C	woningen [11]	7,50	52,54
woningenl_C	woningen [12]	7,50	53,97
woningenl_C	woningen [13]	7,50	53,80
woningenl_C	woningen [14]	7,50	54,24
woningenl_C	woningen [15]	7,50	54,05
woningenl_C	woningen [16]	7,50	54,71
woningenl_C	woningen [17]	7,50	53,89
woningenl_C	woningen [18]	7,50	55,01
woningenl_C	woningen [19]	7,50	54,01
woningenl_C	woningen [2]	7,50	52,77
woningenl_C	woningen [20]	7,50	55,00
woningenl_C	woningen [21]	7,50	55,68

Alle getoonde dB-waarden zijn A-gewogen



## Gecumuleerde geluidsbelasting exclusief aftrek artikel 110g Wgh

---

Rapport: Resultatentabel  
 Model: Wijzigingsgebied LV 2014 Zonder appartementen  
 LAeq totaalresultaten voor toetspunten  
 Groep: (hoofdgroep)  
 Groepsreductie: Nee

Naam	Omschrijving	Hoogte	Lden
woningen1_C	woningen [3]	7,50	53,02
woningen1_C	woningen [4]	7,50	52,44
woningen1_C	woningen [5]	7,50	52,99
woningen1_C	woningen [6]	7,50	52,32
woningen1_C	woningen [7]	7,50	52,90
woningen1_C	woningen [8]	7,50	50,52
woningen1_C	woningen [9]	7,50	51,78
woningen10_A	woningen [1]	1,50	45,24
woningen10_A	woningen [2]	1,50	45,25
woningen10_A	woningen [3]	1,50	45,66
woningen10_A	woningen [4]	1,50	49,62
woningen10_A	woningen [5]	1,50	52,19
woningen10_A	woningen [6]	1,50	52,34
woningen10_A	woningen [7]	1,50	51,61
woningen10_A	woningen [8]	1,50	48,36
woningen10_B	woningen [1]	4,50	47,66
woningen10_B	woningen [2]	4,50	47,58
woningen10_B	woningen [3]	4,50	47,84
woningen10_B	woningen [4]	4,50	50,70
woningen10_B	woningen [5]	4,50	52,92
woningen10_B	woningen [6]	4,50	53,08
woningen10_B	woningen [7]	4,50	52,26
woningen10_B	woningen [8]	4,50	50,55
woningen10_C	woningen [1]	7,50	51,50
woningen10_C	woningen [2]	7,50	51,49
woningen10_C	woningen [3]	7,50	51,24
woningen10_C	woningen [4]	7,50	52,16
woningen10_C	woningen [5]	7,50	55,28
woningen10_C	woningen [6]	7,50	55,55
woningen10_C	woningen [7]	7,50	54,04
woningen10_C	woningen [8]	7,50	54,18
woningen11_A	woningen [1]	1,50	46,82
woningen11_A	woningen [2]	1,50	44,92
woningen11_A	woningen [3]	1,50	44,25
woningen11_A	woningen [4]	1,50	45,86
woningen11_A	woningen [5]	1,50	49,30
woningen11_A	woningen [6]	1,50	50,73
woningen11_A	woningen [7]	1,50	50,87
woningen11_A	woningen [8]	1,50	50,00
woningen11_B	woningen [1]	4,50	48,88
woningen11_B	woningen [2]	4,50	47,60
woningen11_B	woningen [3]	4,50	46,90
woningen11_B	woningen [4]	4,50	48,27
woningen11_B	woningen [5]	4,50	51,27
woningen11_B	woningen [6]	4,50	51,86
woningen11_B	woningen [7]	4,50	51,95
woningen11_B	woningen [8]	4,50	51,41
woningen11_C	woningen [1]	7,50	52,68
woningen11_C	woningen [2]	7,50	51,50
woningen11_C	woningen [3]	7,50	51,85
woningen11_C	woningen [4]	7,50	51,54
woningen11_C	woningen [5]	7,50	54,07
woningen11_C	woningen [6]	7,50	54,12
woningen11_C	woningen [7]	7,50	54,42
woningen11_C	woningen [8]	7,50	54,27
woningen12_A	woningen [1]	1,50	44,03

Alle getoonde dB-waarden zijn A-gewogen

## Gecumuleerde geluidsbelasting exclusief aftrek artikel 110g Wgh

---

Rapport: Resultatentabel  
Model: Wijzigingsgebied LV 2014 Zonder appartementen  
L<sub>Aeq</sub> totaalresultaten voor toetspunten  
Groep: (hoofdgroep)  
Groepsreductie: Nee

Naam			
Toetspunt	Omschrijving	Hoogte	Lden
woningen12_A	woningen [2]	1,50	51,48
woningen12_A	woningen [3]	1,50	49,35
woningen12_A	woningen [4]	1,50	53,17
woningen12_A	woningen [5]	1,50	51,31
woningen12_A	woningen [6]	1,50	44,76
woningen12_A	woningen [7]	1,50	45,09
woningen12_A	woningen [8]	1,50	44,39
woningen12_B	woningen [1]	4,50	47,02
woningen12_B	woningen [2]	4,50	52,80
woningen12_B	woningen [3]	4,50	51,00
woningen12_B	woningen [4]	4,50	54,22
woningen12_B	woningen [5]	4,50	52,46
woningen12_B	woningen [6]	4,50	47,62
woningen12_B	woningen [7]	4,50	47,94
woningen12_B	woningen [8]	4,50	47,29
woningen12_C	woningen [1]	7,50	52,33
woningen12_C	woningen [2]	7,50	53,70
woningen12_C	woningen [3]	7,50	52,23
woningen12_C	woningen [4]	7,50	54,81
woningen12_C	woningen [5]	7,50	54,58
woningen12_C	woningen [6]	7,50	53,22
woningen12_C	woningen [7]	7,50	53,22
woningen12_C	woningen [8]	7,50	52,53
woningen13_A	woningen [1]	1,50	43,28
woningen13_A	woningen [2]	1,50	47,54
woningen13_A	woningen [3]	1,50	46,68
woningen13_A	woningen [4]	1,50	49,29
woningen13_A	woningen [5]	1,50	55,37
woningen13_A	woningen [6]	1,50	47,25
woningen13_A	woningen [7]	1,50	48,97
woningen13_A	woningen [8]	1,50	46,36
woningen13_B	woningen [1]	4,50	46,34
woningen13_B	woningen [2]	4,50	49,57
woningen13_B	woningen [3]	4,50	49,25
woningen13_B	woningen [4]	4,50	50,72
woningen13_B	woningen [5]	4,50	55,86
woningen13_B	woningen [6]	4,50	49,63
woningen13_B	woningen [7]	4,50	50,80
woningen13_B	woningen [8]	4,50	48,89
woningen13_C	woningen [1]	7,50	49,29
woningen13_C	woningen [2]	7,50	51,66
woningen13_C	woningen [3]	7,50	51,93
woningen13_C	woningen [4]	7,50	52,28
woningen13_C	woningen [5]	7,50	56,55
woningen13_C	woningen [6]	7,50	53,45
woningen13_C	woningen [7]	7,50	53,67
woningen13_C	woningen [8]	7,50	53,25
woningen14_A	woningen [1]	1,50	47,71
woningen14_A	woningen [2]	1,50	51,90
woningen14_A	woningen [3]	1,50	51,63
woningen14_A	woningen [4]	1,50	52,52
woningen14_A	woningen [5]	1,50	55,46
woningen14_A	woningen [6]	1,50	47,86
woningen14_A	woningen [7]	1,50	49,51
woningen14_A	woningen [8]	1,50	46,88
woningen14_B	woningen [1]	4,50	49,49

Alle getoonde dB-waarden zijn A-gewogen

## Gecumuleerde geluidsbelasting exclusief aftrek artikel 110g Wgh

---

Rapport: Resultatentabel  
Model: Wijzigingsgebied LV 2014 Zonder appartementen  
L<sub>Aeq</sub> totaalresultaten voor toetspunten  
Groep: (hoofdgroep)  
Groepsreductie: Nee

Naam			
Toetspunt	Omschrijving	Hoogte	Lden
woningen14_B	woningen [2]	4,50	53,02
woningen14_B	woningen [3]	4,50	52,90
woningen14_B	woningen [4]	4,50	53,47
woningen14_B	woningen [5]	4,50	56,12
woningen14_B	woningen [6]	4,50	50,53
woningen14_B	woningen [7]	4,50	51,48
woningen14_B	woningen [8]	4,50	49,64
woningen14_C	woningen [1]	7,50	51,87
woningen14_C	woningen [2]	7,50	53,46
woningen14_C	woningen [3]	7,50	53,16
woningen14_C	woningen [4]	7,50	53,85
woningen14_C	woningen [5]	7,50	56,98
woningen14_C	woningen [6]	7,50	53,99
woningen14_C	woningen [7]	7,50	54,59
woningen14_C	woningen [8]	7,50	53,12
woningen15_A	woningen [1]	1,50	47,38
woningen15_A	woningen [10]	1,50	51,24
woningen15_A	woningen [11]	1,50	51,37
woningen15_A	woningen [12]	1,50	51,23
woningen15_A	woningen [13]	1,50	51,88
woningen15_A	woningen [14]	1,50	51,26
woningen15_A	woningen [15]	1,50	53,42
woningen15_A	woningen [16]	1,50	57,48
woningen15_A	woningen [2]	1,50	48,00
woningen15_A	woningen [3]	1,50	46,94
woningen15_A	woningen [4]	1,50	50,81
woningen15_A	woningen [5]	1,50	46,79
woningen15_A	woningen [6]	1,50	53,51
woningen15_A	woningen [7]	1,50	46,01
woningen15_A	woningen [8]	1,50	47,88
woningen15_A	woningen [9]	1,50	50,98
woningen15_B	woningen [1]	4,50	51,25
woningen15_B	woningen [10]	4,50	52,56
woningen15_B	woningen [11]	4,50	52,60
woningen15_B	woningen [12]	4,50	52,55
woningen15_B	woningen [13]	4,50	52,97
woningen15_B	woningen [14]	4,50	52,49
woningen15_B	woningen [15]	4,50	54,31
woningen15_B	woningen [16]	4,50	58,08
woningen15_B	woningen [2]	4,50	50,62
woningen15_B	woningen [3]	4,50	51,54
woningen15_B	woningen [4]	4,50	52,82
woningen15_B	woningen [5]	4,50	50,95
woningen15_B	woningen [6]	4,50	54,84
woningen15_B	woningen [7]	4,50	49,15
woningen15_B	woningen [8]	4,50	49,46
woningen15_B	woningen [9]	4,50	52,16
woningen15_C	woningen [1]	7,50	54,79
woningen15_C	woningen [10]	7,50	54,43
woningen15_C	woningen [11]	7,50	54,40
woningen15_C	woningen [12]	7,50	54,64
woningen15_C	woningen [13]	7,50	54,32
woningen15_C	woningen [14]	7,50	54,73
woningen15_C	woningen [15]	7,50	55,26
woningen15_C	woningen [16]	7,50	58,79
woningen15_C	woningen [2]	7,50	54,73

Alle getoonde dB-waarden zijn A-gewogen

## Gecumuleerde geluidsbelasting exclusief aftrek artikel 110g Wgh

---

Rapport: Resultatentabel  
Model: Wijzigingsgebied LV 2014 Zonder appartementen  
L<sub>Aeq</sub> totaalresultaten voor toetspunten  
Groep: (hoofdgroep)  
Groepsreductie: Nee

Naam			
Toetspunt	Omschrijving	Hoogte	Lden
woningen15_C	woningen [3]	7,50	54,80
woningen15_C	woningen [4]	7,50	55,86
woningen15_C	woningen [5]	7,50	54,27
woningen15_C	woningen [6]	7,50	56,84
woningen15_C	woningen [7]	7,50	52,85
woningen15_C	woningen [8]	7,50	53,02
woningen15_C	woningen [9]	7,50	54,05
woningen16_A	woningen [1]	1,50	48,58
woningen16_A	woningen [2]	1,50	47,85
woningen16_A	woningen [3]	1,50	47,26
woningen16_A	woningen [4]	1,50	49,69
woningen16_A	woningen [5]	1,50	56,23
woningen16_A	woningen [6]	1,50	51,31
woningen16_A	woningen [7]	1,50	52,57
woningen16_A	woningen [8]	1,50	51,08
woningen16_B	woningen [1]	4,50	50,37
woningen16_B	woningen [2]	4,50	50,04
woningen16_B	woningen [3]	4,50	49,73
woningen16_B	woningen [4]	4,50	51,18
woningen16_B	woningen [5]	4,50	56,78
woningen16_B	woningen [6]	4,50	52,71
woningen16_B	woningen [7]	4,50	53,87
woningen16_B	woningen [8]	4,50	52,56
woningen16_C	woningen [1]	7,50	53,03
woningen16_C	woningen [2]	7,50	52,76
woningen16_C	woningen [3]	7,50	52,82
woningen16_C	woningen [4]	7,50	52,75
woningen16_C	woningen [5]	7,50	57,45
woningen16_C	woningen [6]	7,50	54,93
woningen16_C	woningen [7]	7,50	55,85
woningen16_C	woningen [8]	7,50	54,60
woningen17_A	woningen [1]	1,50	47,70
woningen17_A	woningen [2]	1,50	49,68
woningen17_A	woningen [3]	1,50	46,96
woningen17_A	woningen [4]	1,50	50,85
woningen17_A	woningen [5]	1,50	53,82
woningen17_A	woningen [6]	1,50	53,90
woningen17_A	woningen [7]	1,50	53,82
woningen17_A	woningen [8]	1,50	56,12
woningen17_B	woningen [1]	4,50	50,28
woningen17_B	woningen [2]	4,50	51,71
woningen17_B	woningen [3]	4,50	49,71
woningen17_B	woningen [4]	4,50	52,17
woningen17_B	woningen [5]	4,50	54,66
woningen17_B	woningen [6]	4,50	54,75
woningen17_B	woningen [7]	4,50	54,64
woningen17_B	woningen [8]	4,50	56,57
woningen17_C	woningen [1]	7,50	54,00
woningen17_C	woningen [2]	7,50	55,11
woningen17_C	woningen [3]	7,50	53,99
woningen17_C	woningen [4]	7,50	54,64
woningen17_C	woningen [5]	7,50	54,66
woningen17_C	woningen [6]	7,50	54,80
woningen17_C	woningen [7]	7,50	54,61
woningen17_C	woningen [8]	7,50	57,21
woningen18_A	woningen [1]	1,50	49,58

Alle getoonde dB-waarden zijn A-gewogen

## Gecumuleerde geluidsbelasting exclusief aftrek artikel 110g Wgh

---

Rapport: Resultatentabel  
Model: Wijzigingsgebied LV 2014 Zonder appartementen  
L<sub>Aeq</sub> totaalresultaten voor toetspunten  
Groep: (hoofdgroep)  
Groepsreductie: Nee

Naam			
Toetspunt	Omschrijving	Hoogte	Lden
woningen18_A	woningen [10]	1,50	51,93
woningen18_A	woningen [11]	1,50	51,76
woningen18_A	woningen [12]	1,50	52,44
woningen18_A	woningen [13]	1,50	51,96
woningen18_A	woningen [14]	1,50	53,18
woningen18_A	woningen [15]	1,50	52,47
woningen18_A	woningen [16]	1,50	52,44
woningen18_A	woningen [2]	1,50	49,94
woningen18_A	woningen [3]	1,50	49,57
woningen18_A	woningen [4]	1,50	51,06
woningen18_A	woningen [5]	1,50	50,60
woningen18_A	woningen [6]	1,50	51,40
woningen18_A	woningen [7]	1,50	52,76
woningen18_A	woningen [8]	1,50	55,80
woningen18_A	woningen [9]	1,50	51,71
woningen18_B	woningen [1]	4,50	52,09
woningen18_B	woningen [10]	4,50	53,04
woningen18_B	woningen [11]	4,50	53,18
woningen18_B	woningen [12]	4,50	53,45
woningen18_B	woningen [13]	4,50	53,70
woningen18_B	woningen [14]	4,50	54,03
woningen18_B	woningen [15]	4,50	54,40
woningen18_B	woningen [16]	4,50	55,19
woningen18_B	woningen [2]	4,50	52,29
woningen18_B	woningen [3]	4,50	52,02
woningen18_B	woningen [4]	4,50	52,84
woningen18_B	woningen [5]	4,50	52,69
woningen18_B	woningen [6]	4,50	53,69
woningen18_B	woningen [7]	4,50	54,29
woningen18_B	woningen [8]	4,50	56,68
woningen18_B	woningen [9]	4,50	53,02
woningen18_C	woningen [1]	7,50	55,89
woningen18_C	woningen [10]	7,50	54,58
woningen18_C	woningen [11]	7,50	54,51
woningen18_C	woningen [12]	7,50	55,00
woningen18_C	woningen [13]	7,50	55,04
woningen18_C	woningen [14]	7,50	55,10
woningen18_C	woningen [15]	7,50	55,79
woningen18_C	woningen [16]	7,50	57,33
woningen18_C	woningen [2]	7,50	56,08
woningen18_C	woningen [3]	7,50	55,47
woningen18_C	woningen [4]	7,50	56,47
woningen18_C	woningen [5]	7,50	55,80
woningen18_C	woningen [6]	7,50	57,09
woningen18_C	woningen [7]	7,50	56,43
woningen18_C	woningen [8]	7,50	57,88
woningen18_C	woningen [9]	7,50	54,37
woningen19_A	woningen [1]	1,50	54,52
woningen19_A	woningen [2]	1,50	48,82
woningen19_A	woningen [3]	1,50	49,41
woningen19_A	woningen [4]	1,50	48,95
woningen19_A	woningen [5]	1,50	50,88
woningen19_A	woningen [6]	1,50	51,61
woningen19_A	woningen [7]	1,50	51,59
woningen19_A	woningen [8]	1,50	52,45
woningen19_B	woningen [1]	4,50	55,49

Alle getoonde dB-waarden zijn A-gewogen

## Gecumuleerde geluidsbelasting exclusief aftrek artikel 110g Wgh

---

Rapport: Resultatentabel  
Model: Wijzigingsgebied LV 2014 Zonder appartementen  
LAeq totaalresultaten voor toetspunten  
(hoofdgroep)  
Groep: (hoofdgroep)  
Groepsreductie: Nee

Naam			
Toetspunt	Omschrijving	Hoogte	Lden
woningen19_B	woningen [2]	4,50	51,09
woningen19_B	woningen [3]	4,50	51,39
woningen19_B	woningen [4]	4,50	50,82
woningen19_B	woningen [5]	4,50	52,87
woningen19_B	woningen [6]	4,50	53,07
woningen19_B	woningen [7]	4,50	53,22
woningen19_B	woningen [8]	4,50	53,77
woningen19_C	woningen [1]	7,50	56,85
woningen19_C	woningen [2]	7,50	53,24
woningen19_C	woningen [3]	7,50	53,04
woningen19_C	woningen [4]	7,50	52,59
woningen19_C	woningen [5]	7,50	54,17
woningen19_C	woningen [6]	7,50	55,65
woningen19_C	woningen [7]	7,50	55,40
woningen19_C	woningen [8]	7,50	56,34
woningen2_A	woningen [1]	1,50	51,26
woningen2_A	woningen [10]	1,50	52,98
woningen2_A	woningen [11]	1,50	53,98
woningen2_A	woningen [12]	1,50	53,55
woningen2_A	woningen [13]	1,50	49,73
woningen2_A	woningen [14]	1,50	49,76
woningen2_A	woningen [15]	1,50	45,59
woningen2_A	woningen [16]	1,50	47,18
woningen2_A	woningen [17]	1,50	44,39
woningen2_A	woningen [18]	1,50	45,54
woningen2_A	woningen [19]	1,50	46,01
woningen2_A	woningen [2]	1,50	52,22
woningen2_A	woningen [20]	1,50	44,90
woningen2_A	woningen [21]	1,50	46,18
woningen2_A	woningen [22]	1,50	48,06
woningen2_A	woningen [3]	1,50	50,73
woningen2_A	woningen [4]	1,50	51,37
woningen2_A	woningen [5]	1,50	51,50
woningen2_A	woningen [6]	1,50	52,42
woningen2_A	woningen [7]	1,50	50,54
woningen2_A	woningen [8]	1,50	51,79
woningen2_A	woningen [9]	1,50	51,57
woningen2_B	woningen [1]	4,50	52,74
woningen2_B	woningen [10]	4,50	54,50
woningen2_B	woningen [11]	4,50	54,96
woningen2_B	woningen [12]	4,50	53,89
woningen2_B	woningen [13]	4,50	50,71
woningen2_B	woningen [14]	4,50	50,98
woningen2_B	woningen [15]	4,50	48,66
woningen2_B	woningen [16]	4,50	49,61
woningen2_B	woningen [17]	4,50	47,54
woningen2_B	woningen [18]	4,50	47,60
woningen2_B	woningen [19]	4,50	48,80
woningen2_B	woningen [2]	4,50	53,73
woningen2_B	woningen [20]	4,50	47,15
woningen2_B	woningen [21]	4,50	48,77
woningen2_B	woningen [22]	4,50	50,05
woningen2_B	woningen [3]	4,50	52,42
woningen2_B	woningen [4]	4,50	53,21
woningen2_B	woningen [5]	4,50	53,43
woningen2_B	woningen [6]	4,50	54,26

Alle getoonde dB-waarden zijn A-gewogen

## Gecumuleerde geluidsbelasting exclusief aftrek artikel 110g Wgh

---

Rapport: Resultatentabel  
 Model: Wijzigingsgebied LV 2014 Zonder appartementen  
 LAeq totaalresultaten voor toetspunten  
 Groep: (hoofdgroep)  
 Groepsreductie: Nee

Naam Toetspunt	Omschrijving	Hoogte	Lden
woningen2_B	woningen [7]	4,50	52,12
woningen2_B	woningen [8]	4,50	53,95
woningen2_B	woningen [9]	4,50	53,74
woningen2_C	woningen [1]	7,50	51,98
woningen2_C	woningen [10]	7,50	52,38
woningen2_C	woningen [11]	7,50	52,67
woningen2_C	woningen [12]	7,50	52,97
woningen2_C	woningen [13]	7,50	51,90
woningen2_C	woningen [14]	7,50	51,74
woningen2_C	woningen [15]	7,50	52,36
woningen2_C	woningen [16]	7,50	52,86
woningen2_C	woningen [17]	7,50	51,96
woningen2_C	woningen [18]	7,50	51,35
woningen2_C	woningen [19]	7,50	53,04
woningen2_C	woningen [2]	7,50	52,38
woningen2_C	woningen [20]	7,50	51,84
woningen2_C	woningen [21]	7,50	53,37
woningen2_C	woningen [22]	7,50	51,33
woningen2_C	woningen [3]	7,50	50,86
woningen2_C	woningen [4]	7,50	51,60
woningen2_C	woningen [5]	7,50	51,54
woningen2_C	woningen [6]	7,50	52,32
woningen2_C	woningen [7]	7,50	50,73
woningen2_C	woningen [8]	7,50	51,56
woningen2_C	woningen [9]	7,50	51,59
woningen20_A	woningen [1]	1,50	53,66
woningen20_A	woningen [2]	1,50	51,22
woningen20_A	woningen [3]	1,50	51,46
woningen20_A	woningen [4]	1,50	51,00
woningen20_A	woningen [5]	1,50	50,15
woningen20_A	woningen [6]	1,50	48,87
woningen20_A	woningen [7]	1,50	48,81
woningen20_A	woningen [8]	1,50	49,72
woningen20_B	woningen [1]	4,50	54,69
woningen20_B	woningen [2]	4,50	52,53
woningen20_B	woningen [3]	4,50	52,67
woningen20_B	woningen [4]	4,50	52,30
woningen20_B	woningen [5]	4,50	52,09
woningen20_B	woningen [6]	4,50	51,75
woningen20_B	woningen [7]	4,50	51,96
woningen20_B	woningen [8]	4,50	51,74
woningen20_C	woningen [1]	7,50	56,11
woningen20_C	woningen [2]	7,50	52,44
woningen20_C	woningen [3]	7,50	52,65
woningen20_C	woningen [4]	7,50	52,21
woningen20_C	woningen [5]	7,50	53,98
woningen20_C	woningen [6]	7,50	55,00
woningen20_C	woningen [7]	7,50	54,89
woningen20_C	woningen [8]	7,50	55,14
woningen21_A	woningen [1]	1,50	49,14
woningen21_A	woningen [2]	1,50	48,95
woningen21_A	woningen [3]	1,50	48,94
woningen21_A	woningen [4]	1,50	49,78
woningen21_A	woningen [5]	1,50	53,64
woningen21_A	woningen [6]	1,50	53,06
woningen21_A	woningen [7]	1,50	53,33

Alle getoonde dB-waarden zijn A-gewogen

## Gecumuleerde geluidsbelasting exclusief aftrek artikel 110g Wgh

---

Rapport: Resultatentabel  
 Model: Wijzigingsgebied LV 2014 Zonder appartementen  
 LAeq totaalresultaten voor toetspunten  
 Groep: (hoofdgroep)  
 Groepsreductie: Nee

Naam	Omschrijving	Hoogte	Lden
woningen21_A	woningen [8]	1,50	52,78
woningen21_B	woningen [1]	4,50	50,76
woningen21_B	woningen [2]	4,50	51,14
woningen21_B	woningen [3]	4,50	51,14
woningen21_B	woningen [4]	4,50	51,37
woningen21_B	woningen [5]	4,50	55,56
woningen21_B	woningen [6]	4,50	55,41
woningen21_B	woningen [7]	4,50	55,72
woningen21_B	woningen [8]	4,50	55,01
woningen21_C	woningen [1]	7,50	53,35
woningen21_C	woningen [2]	7,50	53,03
woningen21_C	woningen [3]	7,50	52,81
woningen21_C	woningen [4]	7,50	52,97
woningen21_C	woningen [5]	7,50	56,72
woningen21_C	woningen [6]	7,50	57,33
woningen21_C	woningen [7]	7,50	57,77
woningen21_C	woningen [8]	7,50	56,96
woningen22_A	woningen [1]	1,50	47,51
woningen22_A	woningen [2]	1,50	51,08
woningen22_A	woningen [3]	1,50	51,24
woningen22_A	woningen [4]	1,50	50,56
woningen22_A	woningen [5]	1,50	53,46
woningen22_A	woningen [6]	1,50	51,03
woningen22_A	woningen [7]	1,50	51,31
woningen22_A	woningen [8]	1,50	50,29
woningen22_B	woningen [1]	4,50	49,51
woningen22_B	woningen [2]	4,50	52,38
woningen22_B	woningen [3]	4,50	52,48
woningen22_B	woningen [4]	4,50	52,07
woningen22_B	woningen [5]	4,50	55,47
woningen22_B	woningen [6]	4,50	53,27
woningen22_B	woningen [7]	4,50	53,83
woningen22_B	woningen [8]	4,50	52,32
woningen22_C	woningen [1]	7,50	53,16
woningen22_C	woningen [2]	7,50	52,32
woningen22_C	woningen [3]	7,50	52,33
woningen22_C	woningen [4]	7,50	52,12
woningen22_C	woningen [5]	7,50	56,37
woningen22_C	woningen [6]	7,50	55,43
woningen22_C	woningen [7]	7,50	55,89
woningen22_C	woningen [8]	7,50	54,80
woningen3_A	woningen [1]	1,50	51,51
woningen3_A	woningen [2]	1,50	51,93
woningen3_A	woningen [3]	1,50	51,84
woningen3_A	woningen [4]	1,50	52,09
woningen3_A	woningen [5]	1,50	49,46
woningen3_A	woningen [6]	1,50	47,28
woningen3_A	woningen [7]	1,50	46,18
woningen3_A	woningen [8]	1,50	47,69
woningen3_B	woningen [1]	4,50	53,16
woningen3_B	woningen [2]	4,50	52,49
woningen3_B	woningen [3]	4,50	52,39
woningen3_B	woningen [4]	4,50	52,63
woningen3_B	woningen [5]	4,50	50,72
woningen3_B	woningen [6]	4,50	49,84
woningen3_B	woningen [7]	4,50	48,63

Alle getoonde dB-waarden zijn A-gewogen



## Gecumuleerde geluidsbelasting exclusief aftrek artikel 110g Wgh

---

Rapport: Resultatentabel  
 Model: Wijzigingsgebied LV 2014 Zonder appartementen  
 LAeq totaalresultaten voor toetspunten  
 Groep: (hoofdgroep)  
 Groepsreductie: Nee

Naam Toetspunt	Omschrijving	Hoogte	Lden
woningen3_B	woningen [8]	4,50	50,35
woningen3_C	woningen [1]	7,50	52,96
woningen3_C	woningen [2]	7,50	53,79
woningen3_C	woningen [3]	7,50	53,81
woningen3_C	woningen [4]	7,50	54,07
woningen3_C	woningen [5]	7,50	54,28
woningen3_C	woningen [6]	7,50	51,58
woningen3_C	woningen [7]	7,50	51,18
woningen3_C	woningen [8]	7,50	51,85
woningen4_A	woningen [1]	1,50	48,00
woningen4_A	woningen [2]	1,50	42,70
woningen4_A	woningen [3]	1,50	42,39
woningen4_A	woningen [4]	1,50	42,77
woningen4_A	woningen [5]	1,50	44,71
woningen4_A	woningen [6]	1,50	51,16
woningen4_A	woningen [7]	1,50	50,83
woningen4_A	woningen [8]	1,50	51,32
woningen4_B	woningen [1]	4,50	49,91
woningen4_B	woningen [2]	4,50	46,19
woningen4_B	woningen [3]	4,50	46,01
woningen4_B	woningen [4]	4,50	46,29
woningen4_B	woningen [5]	4,50	47,16
woningen4_B	woningen [6]	4,50	52,89
woningen4_B	woningen [7]	4,50	52,17
woningen4_B	woningen [8]	4,50	52,64
woningen4_C	woningen [1]	7,50	51,25
woningen4_C	woningen [2]	7,50	51,95
woningen4_C	woningen [3]	7,50	51,80
woningen4_C	woningen [4]	7,50	51,71
woningen4_C	woningen [5]	7,50	52,43
woningen4_C	woningen [6]	7,50	53,72
woningen4_C	woningen [7]	7,50	53,62
woningen4_C	woningen [8]	7,50	53,72
woningen5_A	woningen [1]	1,50	46,18
woningen5_A	woningen [2]	1,50	43,04
woningen5_A	woningen [3]	1,50	43,56
woningen5_A	woningen [4]	1,50	42,91
woningen5_A	woningen [5]	1,50	42,53
woningen5_A	woningen [6]	1,50	43,08
woningen5_A	woningen [7]	1,50	43,23
woningen5_A	woningen [8]	1,50	43,07
woningen5_B	woningen [1]	4,50	47,93
woningen5_B	woningen [2]	4,50	46,76
woningen5_B	woningen [3]	4,50	46,95
woningen5_B	woningen [4]	4,50	47,72
woningen5_B	woningen [5]	4,50	46,65
woningen5_B	woningen [6]	4,50	46,55
woningen5_B	woningen [7]	4,50	46,63
woningen5_B	woningen [8]	4,50	46,61
woningen5_C	woningen [1]	7,50	51,29
woningen5_C	woningen [2]	7,50	50,11
woningen5_C	woningen [3]	7,50	50,45
woningen5_C	woningen [4]	7,50	50,43
woningen5_C	woningen [5]	7,50	52,66
woningen5_C	woningen [6]	7,50	52,35
woningen5_C	woningen [7]	7,50	52,51

Alle getoonde dB-waarden zijn A-gewogen

## Gecumuleerde geluidsbelasting exclusief aftrek artikel 110g Wgh

---

Rapport: Resultatentabel  
Model: Wijzigingsgebied LV 2014 Zonder appartementen  
L<sub>Aeq</sub> totaalresultaten voor toetspunten  
Groep: (hoofdgroep)  
Groepsreductie: Nee

Naam Toetspunt	Omschrijving	Hoogte	L <sub>den</sub>
woningen5_C	woningen [8]	7,50	52,27
woningen6_A	woningen [1]	1,50	43,66
woningen6_A	woningen [2]	1,50	45,82
woningen6_A	woningen [3]	1,50	43,98
woningen6_A	woningen [4]	1,50	46,09
woningen6_A	woningen [5]	1,50	45,99
woningen6_A	woningen [6]	1,50	43,99
woningen6_A	woningen [7]	1,50	43,87
woningen6_A	woningen [8]	1,50	44,04
woningen6_B	woningen [1]	4,50	46,26
woningen6_B	woningen [2]	4,50	48,79
woningen6_B	woningen [3]	4,50	47,12
woningen6_B	woningen [4]	4,50	49,12
woningen6_B	woningen [5]	4,50	49,65
woningen6_B	woningen [6]	4,50	46,63
woningen6_B	woningen [7]	4,50	46,65
woningen6_B	woningen [8]	4,50	46,74
woningen6_C	woningen [1]	7,50	48,90
woningen6_C	woningen [2]	7,50	51,47
woningen6_C	woningen [3]	7,50	51,02
woningen6_C	woningen [4]	7,50	51,76
woningen6_C	woningen [5]	7,50	53,19
woningen6_C	woningen [6]	7,50	50,53
woningen6_C	woningen [7]	7,50	50,55
woningen6_C	woningen [8]	7,50	50,83
woningen7_A	woningen [1]	1,50	46,32
woningen7_A	woningen [2]	1,50	51,13
woningen7_A	woningen [3]	1,50	51,09
woningen7_A	woningen [4]	1,50	51,31
woningen7_A	woningen [5]	1,50	49,73
woningen7_A	woningen [6]	1,50	44,92
woningen7_A	woningen [7]	1,50	45,39
woningen7_A	woningen [8]	1,50	44,36
woningen7_B	woningen [1]	4,50	48,52
woningen7_B	woningen [2]	4,50	52,40
woningen7_B	woningen [3]	4,50	52,23
woningen7_B	woningen [4]	4,50	52,73
woningen7_B	woningen [5]	4,50	51,77
woningen7_B	woningen [6]	4,50	47,88
woningen7_B	woningen [7]	4,50	48,07
woningen7_B	woningen [8]	4,50	47,49
woningen7_C	woningen [1]	7,50	50,95
woningen7_C	woningen [2]	7,50	52,87
woningen7_C	woningen [3]	7,50	52,92
woningen7_C	woningen [4]	7,50	52,97
woningen7_C	woningen [5]	7,50	54,34
woningen7_C	woningen [6]	7,50	52,86
woningen7_C	woningen [7]	7,50	52,75
woningen7_C	woningen [8]	7,50	52,38
woningen8_A	woningen [1]	1,50	45,51
woningen8_A	woningen [2]	1,50	42,55
woningen8_A	woningen [3]	1,50	42,29
woningen8_A	woningen [4]	1,50	42,50
woningen8_A	woningen [5]	1,50	48,97
woningen8_A	woningen [6]	1,50	52,42
woningen8_A	woningen [7]	1,50	52,60

Alle getoonde dB-waarden zijn A-gewogen

## Gecumuleerde geluidsbelasting exclusief aftrek artikel 110g Wgh

---

Rapport: Resultatentabel  
Model: Wijzigingsgebied LV 2014 Zonder appartementen  
L<sub>Aeq</sub> totaalresultaten voor toetspunten  
(hoofdgroep)  
Groep:   
Groepsreductie: Nee

Naam Toetspunt	Omschrijving	Hoogte	L <sub>den</sub>
woningen8_A	woningen [8]	1,50	52,51
woningen8_B	woningen [1]	4,50	46,82
woningen8_B	woningen [2]	4,50	46,05
woningen8_B	woningen [3]	4,50	45,81
woningen8_B	woningen [4]	4,50	46,46
woningen8_B	woningen [5]	4,50	50,70
woningen8_B	woningen [6]	4,50	52,82
woningen8_B	woningen [7]	4,50	53,05
woningen8_B	woningen [8]	4,50	53,02
woningen8_C	woningen [1]	7,50	49,58
woningen8_C	woningen [2]	7,50	52,00
woningen8_C	woningen [3]	7,50	51,85
woningen8_C	woningen [4]	7,50	52,61
woningen8_C	woningen [5]	7,50	54,61
woningen8_C	woningen [6]	7,50	53,93
woningen8_C	woningen [7]	7,50	54,39
woningen8_C	woningen [8]	7,50	53,90
woningen9_A	woningen [1]	1,50	40,36
woningen9_A	woningen [2]	1,50	45,28
woningen9_A	woningen [3]	1,50	45,30
woningen9_A	woningen [4]	1,50	45,54
woningen9_A	woningen [5]	1,50	45,87
woningen9_A	woningen [6]	1,50	43,79
woningen9_A	woningen [7]	1,50	44,00
woningen9_A	woningen [8]	1,50	43,63
woningen9_B	woningen [1]	4,50	44,72
woningen9_B	woningen [2]	4,50	49,22
woningen9_B	woningen [3]	4,50	49,10
woningen9_B	woningen [4]	4,50	49,20
woningen9_B	woningen [5]	4,50	48,84
woningen9_B	woningen [6]	4,50	47,03
woningen9_B	woningen [7]	4,50	47,19
woningen9_B	woningen [8]	4,50	47,35
woningen9_C	woningen [1]	7,50	50,41
woningen9_C	woningen [2]	7,50	52,05
woningen9_C	woningen [3]	7,50	52,21
woningen9_C	woningen [4]	7,50	51,90
woningen9_C	woningen [5]	7,50	54,29
woningen9_C	woningen [6]	7,50	52,99
woningen9_C	woningen [7]	7,50	53,02
woningen9_C	woningen [8]	7,50	53,09

Alle getoonde dB-waarden zijn A-gewogen

## Gecumuleerde geluidsbelasting inclusief aftrek artikel 110g Wgh

---

Rapport: Resultatentabel  
Model: Wijzigingsgebied LV 2014 Zonder appartementen  
L<sub>Aeq</sub> totaalresultaten voor toetspunten  
Groep: (hoofdgroep)  
Groepsreductie: Ja

Naam Toetspunt	Omschrijving	Hoogte	Lden
woningenl_A	woningen [1]	1,50	49,46
woningenl_A	woningen [10]	1,50	47,29
woningenl_A	woningen [11]	1,50	43,36
woningenl_A	woningen [12]	1,50	44,93
woningenl_A	woningen [13]	1,50	45,53
woningenl_A	woningen [14]	1,50	45,91
woningenl_A	woningen [15]	1,50	45,86
woningenl_A	woningen [16]	1,50	46,42
woningenl_A	woningen [17]	1,50	45,75
woningenl_A	woningen [18]	1,50	47,16
woningenl_A	woningen [19]	1,50	45,69
woningenl_A	woningen [2]	1,50	48,86
woningenl_A	woningen [20]	1,50	47,75
woningenl_A	woningen [21]	1,50	50,93
woningenl_A	woningen [3]	1,50	48,63
woningenl_A	woningen [4]	1,50	47,69
woningenl_A	woningen [5]	1,50	48,56
woningenl_A	woningen [6]	1,50	47,82
woningenl_A	woningen [7]	1,50	48,61
woningenl_A	woningen [8]	1,50	45,31
woningenl_A	woningen [9]	1,50	47,21
woningenl_B	woningen [1]	4,50	51,09
woningenl_B	woningen [10]	4,50	49,21
woningenl_B	woningen [11]	4,50	46,25
woningenl_B	woningen [12]	4,50	47,36
woningenl_B	woningen [13]	4,50	47,38
woningenl_B	woningen [14]	4,50	48,05
woningenl_B	woningen [15]	4,50	47,97
woningenl_B	woningen [16]	4,50	48,60
woningenl_B	woningen [17]	4,50	47,78
woningenl_B	woningen [18]	4,50	49,10
woningenl_B	woningen [19]	4,50	47,57
woningenl_B	woningen [2]	4,50	50,50
woningenl_B	woningen [20]	4,50	49,21
woningenl_B	woningen [21]	4,50	52,27
woningenl_B	woningen [3]	4,50	50,17
woningenl_B	woningen [4]	4,50	49,39
woningenl_B	woningen [5]	4,50	50,26
woningenl_B	woningen [6]	4,50	49,66
woningenl_B	woningen [7]	4,50	50,30
woningenl_B	woningen [8]	4,50	46,36
woningenl_B	woningen [9]	4,50	49,04
woningenl_C	woningen [1]	7,50	49,73
woningenl_C	woningen [10]	7,50	48,07
woningenl_C	woningen [11]	7,50	49,97
woningenl_C	woningen [12]	7,50	51,92
woningenl_C	woningen [13]	7,50	51,74
woningenl_C	woningen [14]	7,50	52,15
woningenl_C	woningen [15]	7,50	51,96
woningenl_C	woningen [16]	7,50	52,58
woningenl_C	woningen [17]	7,50	51,81
woningenl_C	woningen [18]	7,50	52,74
woningenl_C	woningen [19]	7,50	51,93
woningenl_C	woningen [2]	7,50	49,08
woningenl_C	woningen [20]	7,50	52,54
woningenl_C	woningen [21]	7,50	52,96

Alle getoonde dB-waarden zijn A-gewogen

## Gecumuleerde geluidsbelasting inclusief aftrek artikel 110g Wgh

---

Rapport: Resultatentabel  
Model: Wijzigingsgebied LV 2014 Zonder appartementen  
LAeq totaalresultaten voor toetspunten  
Groep: (hoofdgroep)  
Groepsreductie: Ja

Naam			
Toetspunt	Omschrijving	Hoogte	Lden
woningen1_C	woningen [3]	7,50	49,32
woningen1_C	woningen [4]	7,50	48,62
woningen1_C	woningen [5]	7,50	49,26
woningen1_C	woningen [6]	7,50	48,54
woningen1_C	woningen [7]	7,50	49,07
woningen1_C	woningen [8]	7,50	46,27
woningen1_C	woningen [9]	7,50	47,79
woningen10_A	woningen [1]	1,50	42,94
woningen10_A	woningen [2]	1,50	42,92
woningen10_A	woningen [3]	1,50	43,38
woningen10_A	woningen [4]	1,50	45,49
woningen10_A	woningen [5]	1,50	47,73
woningen10_A	woningen [6]	1,50	47,88
woningen10_A	woningen [7]	1,50	47,09
woningen10_A	woningen [8]	1,50	44,58
woningen10_B	woningen [1]	4,50	45,38
woningen10_B	woningen [2]	4,50	45,28
woningen10_B	woningen [3]	4,50	45,57
woningen10_B	woningen [4]	4,50	46,96
woningen10_B	woningen [5]	4,50	48,94
woningen10_B	woningen [6]	4,50	49,11
woningen10_B	woningen [7]	4,50	48,09
woningen10_B	woningen [8]	4,50	47,38
woningen10_C	woningen [1]	7,50	49,33
woningen10_C	woningen [2]	7,50	49,31
woningen10_C	woningen [3]	7,50	49,03
woningen10_C	woningen [4]	7,50	48,98
woningen10_C	woningen [5]	7,50	52,40
woningen10_C	woningen [6]	7,50	52,69
woningen10_C	woningen [7]	7,50	50,89
woningen10_C	woningen [8]	7,50	51,69
woningen11_A	woningen [1]	1,50	43,04
woningen11_A	woningen [2]	1,50	42,15
woningen11_A	woningen [3]	1,50	41,58
woningen11_A	woningen [4]	1,50	43,09
woningen11_A	woningen [5]	1,50	45,61
woningen11_A	woningen [6]	1,50	46,90
woningen11_A	woningen [7]	1,50	47,00
woningen11_A	woningen [8]	1,50	45,92
woningen11_B	woningen [1]	4,50	45,61
woningen11_B	woningen [2]	4,50	44,96
woningen11_B	woningen [3]	4,50	44,36
woningen11_B	woningen [4]	4,50	45,57
woningen11_B	woningen [5]	4,50	47,95
woningen11_B	woningen [6]	4,50	48,27
woningen11_B	woningen [7]	4,50	48,32
woningen11_B	woningen [8]	4,50	47,72
woningen11_C	woningen [1]	7,50	50,15
woningen11_C	woningen [2]	7,50	49,14
woningen11_C	woningen [3]	7,50	49,60
woningen11_C	woningen [4]	7,50	49,12
woningen11_C	woningen [5]	7,50	51,37
woningen11_C	woningen [6]	7,50	51,26
woningen11_C	woningen [7]	7,50	51,59
woningen11_C	woningen [8]	7,50	51,50
woningen12_A	woningen [1]	1,50	41,41

Alle getoonde dB-waarden zijn A-gewogen

## Gecumuleerde geluidsbelasting inclusief aftrek artikel 110g Wgh

---

Rapport: Resultatentabel  
Model: Wijzigingsgebied LV 2014 Zonder appartementen  
L<sub>Aeq</sub> totaalresultaten voor toetspunten  
Groep: (hoofdgroep)  
Groepsreductie: Ja

Naam			
Toetspunt	Omschrijving	Hoogte	Lden
woningen12_A	woningen [2]	1,50	47,66
woningen12_A	woningen [3]	1,50	45,75
woningen12_A	woningen [4]	1,50	49,06
woningen12_A	woningen [5]	1,50	47,37
woningen12_A	woningen [6]	1,50	42,20
woningen12_A	woningen [7]	1,50	42,47
woningen12_A	woningen [8]	1,50	41,83
woningen12_B	woningen [1]	4,50	44,53
woningen12_B	woningen [2]	4,50	49,16
woningen12_B	woningen [3]	4,50	47,57
woningen12_B	woningen [4]	4,50	50,34
woningen12_B	woningen [5]	4,50	48,82
woningen12_B	woningen [6]	4,50	45,17
woningen12_B	woningen [7]	4,50	45,44
woningen12_B	woningen [8]	4,50	44,83
woningen12_C	woningen [1]	7,50	50,13
woningen12_C	woningen [2]	7,50	50,41
woningen12_C	woningen [3]	7,50	49,13
woningen12_C	woningen [4]	7,50	51,27
woningen12_C	woningen [5]	7,50	51,65
woningen12_C	woningen [6]	7,50	51,04
woningen12_C	woningen [7]	7,50	51,02
woningen12_C	woningen [8]	7,50	50,34
woningen13_A	woningen [1]	1,50	40,62
woningen13_A	woningen [2]	1,50	44,33
woningen13_A	woningen [3]	1,50	43,74
woningen13_A	woningen [4]	1,50	45,71
woningen13_A	woningen [5]	1,50	50,92
woningen13_A	woningen [6]	1,50	43,76
woningen13_A	woningen [7]	1,50	45,04
woningen13_A	woningen [8]	1,50	43,15
woningen13_B	woningen [1]	4,50	43,83
woningen13_B	woningen [2]	4,50	46,51
woningen13_B	woningen [3]	4,50	46,45
woningen13_B	woningen [4]	4,50	47,38
woningen13_B	woningen [5]	4,50	51,61
woningen13_B	woningen [6]	4,50	46,38
woningen13_B	woningen [7]	4,50	47,20
woningen13_B	woningen [8]	4,50	45,84
woningen13_C	woningen [1]	7,50	46,89
woningen13_C	woningen [2]	7,50	48,99
woningen13_C	woningen [3]	7,50	49,47
woningen13_C	woningen [4]	7,50	49,37
woningen13_C	woningen [5]	7,50	52,96
woningen13_C	woningen [6]	7,50	50,91
woningen13_C	woningen [7]	7,50	50,87
woningen13_C	woningen [8]	7,50	50,83
woningen14_A	woningen [1]	1,50	43,77
woningen14_A	woningen [2]	1,50	48,03
woningen14_A	woningen [3]	1,50	47,76
woningen14_A	woningen [4]	1,50	48,54
woningen14_A	woningen [5]	1,50	51,09
woningen14_A	woningen [6]	1,50	44,58
woningen14_A	woningen [7]	1,50	45,85
woningen14_A	woningen [8]	1,50	43,92
woningen14_B	woningen [1]	4,50	46,15

Alle getoonde dB-waarden zijn A-gewogen

## Gecumuleerde geluidsbelasting inclusief aftrek artikel 110g Wgh

---

Rapport: Resultatentabel  
Model: Wijzigingsgebied LV 2014 Zonder appartementen  
L<sub>Aeq</sub> totaalresultaten voor toetspunten  
Groep: (hoofdgroep)  
Groepsreductie: Ja

Naam Toetspunt	Omschrijving	Hoogte	Lden
woningen14_B	woningen [2]	4,50	49,41
woningen14_B	woningen [3]	4,50	49,37
woningen14_B	woningen [4]	4,50	49,75
woningen14_B	woningen [5]	4,50	52,05
woningen14_B	woningen [6]	4,50	47,58
woningen14_B	woningen [7]	4,50	48,23
woningen14_B	woningen [8]	4,50	46,88
woningen14_C	woningen [1]	7,50	49,13
woningen14_C	woningen [2]	7,50	50,13
woningen14_C	woningen [3]	7,50	49,83
woningen14_C	woningen [4]	7,50	50,41
woningen14_C	woningen [5]	7,50	53,57
woningen14_C	woningen [6]	7,50	51,52
woningen14_C	woningen [7]	7,50	51,99
woningen14_C	woningen [8]	7,50	50,73
woningen15_A	woningen [1]	1,50	44,59
woningen15_A	woningen [10]	1,50	47,12
woningen15_A	woningen [11]	1,50	47,10
woningen15_A	woningen [12]	1,50	47,15
woningen15_A	woningen [13]	1,50	47,49
woningen15_A	woningen [14]	1,50	47,11
woningen15_A	woningen [15]	1,50	49,18
woningen15_A	woningen [16]	1,50	53,28
woningen15_A	woningen [2]	1,50	44,86
woningen15_A	woningen [3]	1,50	44,36
woningen15_A	woningen [4]	1,50	47,61
woningen15_A	woningen [5]	1,50	44,36
woningen15_A	woningen [6]	1,50	49,89
woningen15_A	woningen [7]	1,50	43,59
woningen15_A	woningen [8]	1,50	43,92
woningen15_A	woningen [9]	1,50	46,65
woningen15_B	woningen [1]	4,50	48,74
woningen15_B	woningen [10]	4,50	48,84
woningen15_B	woningen [11]	4,50	48,67
woningen15_B	woningen [12]	4,50	48,86
woningen15_B	woningen [13]	4,50	48,87
woningen15_B	woningen [14]	4,50	48,75
woningen15_B	woningen [15]	4,50	50,30
woningen15_B	woningen [16]	4,50	54,10
woningen15_B	woningen [2]	4,50	47,68
woningen15_B	woningen [3]	4,50	49,21
woningen15_B	woningen [4]	4,50	49,85
woningen15_B	woningen [5]	4,50	48,68
woningen15_B	woningen [6]	4,50	51,53
woningen15_B	woningen [7]	4,50	46,82
woningen15_B	woningen [8]	4,50	45,98
woningen15_B	woningen [9]	4,50	48,15
woningen15_C	woningen [1]	7,50	52,54
woningen15_C	woningen [10]	7,50	51,42
woningen15_C	woningen [11]	7,50	51,27
woningen15_C	woningen [12]	7,50	51,69
woningen15_C	woningen [13]	7,50	50,94
woningen15_C	woningen [14]	7,50	51,81
woningen15_C	woningen [15]	7,50	51,82
woningen15_C	woningen [16]	7,50	55,32
woningen15_C	woningen [2]	7,50	52,35

Alle getoonde dB-waarden zijn A-gewogen

## Gecumuleerde geluidsbelasting inclusief aftrek artikel 110g Wgh

---

Rapport: Resultatentabel  
Model: Wijzigingsgebied LV 2014 Zonder appartementen  
L<sub>Aeq</sub> totaalresultaten voor toetspunten  
Groep: (hoofdgroep)  
Groepsreductie: Ja

Naam			
Toetspunt	Omschrijving	Hoogte	Lden
woningen15_C	woningen [3]	7,50	52,61
woningen15_C	woningen [4]	7,50	53,39
woningen15_C	woningen [5]	7,50	52,11
woningen15_C	woningen [6]	7,50	54,08
woningen15_C	woningen [7]	7,50	50,66
woningen15_C	woningen [8]	7,50	50,40
woningen15_C	woningen [9]	7,50	50,89
woningen16_A	woningen [1]	1,50	44,76
woningen16_A	woningen [2]	1,50	44,33
woningen16_A	woningen [3]	1,50	43,89
woningen16_A	woningen [4]	1,50	45,99
woningen16_A	woningen [5]	1,50	52,05
woningen16_A	woningen [6]	1,50	47,14
woningen16_A	woningen [7]	1,50	48,55
woningen16_A	woningen [8]	1,50	46,97
woningen16_B	woningen [1]	4,50	46,89
woningen16_B	woningen [2]	4,50	46,72
woningen16_B	woningen [3]	4,50	46,54
woningen16_B	woningen [4]	4,50	47,71
woningen16_B	woningen [5]	4,50	52,75
woningen16_B	woningen [6]	4,50	48,84
woningen16_B	woningen [7]	4,50	50,11
woningen16_B	woningen [8]	4,50	48,81
woningen16_C	woningen [1]	7,50	50,20
woningen16_C	woningen [2]	7,50	50,00
woningen16_C	woningen [3]	7,50	50,17
woningen16_C	woningen [4]	7,50	49,72
woningen16_C	woningen [5]	7,50	53,91
woningen16_C	woningen [6]	7,50	51,92
woningen16_C	woningen [7]	7,50	52,84
woningen16_C	woningen [8]	7,50	51,60
woningen17_A	woningen [1]	1,50	44,37
woningen17_A	woningen [2]	1,50	45,94
woningen17_A	woningen [3]	1,50	43,99
woningen17_A	woningen [4]	1,50	46,68
woningen17_A	woningen [5]	1,50	49,73
woningen17_A	woningen [6]	1,50	49,76
woningen17_A	woningen [7]	1,50	49,69
woningen17_A	woningen [8]	1,50	51,94
woningen17_B	woningen [1]	4,50	47,24
woningen17_B	woningen [2]	4,50	48,42
woningen17_B	woningen [3]	4,50	46,91
woningen17_B	woningen [4]	4,50	48,35
woningen17_B	woningen [5]	4,50	50,79
woningen17_B	woningen [6]	4,50	50,84
woningen17_B	woningen [7]	4,50	50,77
woningen17_B	woningen [8]	4,50	52,56
woningen17_C	woningen [1]	7,50	51,54
woningen17_C	woningen [2]	7,50	52,53
woningen17_C	woningen [3]	7,50	51,66
woningen17_C	woningen [4]	7,50	51,68
woningen17_C	woningen [5]	7,50	50,93
woningen17_C	woningen [6]	7,50	51,06
woningen17_C	woningen [7]	7,50	50,87
woningen17_C	woningen [8]	7,50	53,69
woningen18_A	woningen [1]	1,50	47,20

Alle getoonde dB-waarden zijn A-gewogen



## Gecumuleerde geluidsbelasting inclusief aftrek artikel 110g Wgh

---

Rapport: Resultatentabel  
Model: Wijzigingsgebied LV 2014 Zonder appartementen  
L<sub>Aeq</sub> totaalresultaten voor toetspunten  
Groep: (hoofdgroep)  
Groepsreductie: Ja

Naam			
Toetspunt	Omschrijving	Hoogte	Lden
woningen18_A	woningen [10]	1,50	48,05
woningen18_A	woningen [11]	1,50	48,07
woningen18_A	woningen [12]	1,50	48,51
woningen18_A	woningen [13]	1,50	48,39
woningen18_A	woningen [14]	1,50	48,96
woningen18_A	woningen [15]	1,50	49,01
woningen18_A	woningen [16]	1,50	49,82
woningen18_A	woningen [2]	1,50	47,71
woningen18_A	woningen [3]	1,50	46,97
woningen18_A	woningen [4]	1,50	48,91
woningen18_A	woningen [5]	1,50	47,73
woningen18_A	woningen [6]	1,50	49,27
woningen18_A	woningen [7]	1,50	49,64
woningen18_A	woningen [8]	1,50	51,91
woningen18_A	woningen [9]	1,50	47,91
woningen18_B	woningen [1]	4,50	49,75
woningen18_B	woningen [10]	4,50	49,37
woningen18_B	woningen [11]	4,50	49,83
woningen18_B	woningen [12]	4,50	49,68
woningen18_B	woningen [13]	4,50	50,54
woningen18_B	woningen [14]	4,50	50,02
woningen18_B	woningen [15]	4,50	51,41
woningen18_B	woningen [16]	4,50	52,83
woningen18_B	woningen [2]	4,50	50,06
woningen18_B	woningen [3]	4,50	49,50
woningen18_B	woningen [4]	4,50	50,68
woningen18_B	woningen [5]	4,50	49,97
woningen18_B	woningen [6]	4,50	51,58
woningen18_B	woningen [7]	4,50	51,36
woningen18_B	woningen [8]	4,50	52,95
woningen18_B	woningen [9]	4,50	49,51
woningen18_C	woningen [1]	7,50	53,73
woningen18_C	woningen [10]	7,50	51,52
woningen18_C	woningen [11]	7,50	51,59
woningen18_C	woningen [12]	7,50	51,88
woningen18_C	woningen [13]	7,50	52,26
woningen18_C	woningen [14]	7,50	51,68
woningen18_C	woningen [15]	7,50	53,12
woningen18_C	woningen [16]	7,50	55,12
woningen18_C	woningen [2]	7,50	53,97
woningen18_C	woningen [3]	7,50	53,21
woningen18_C	woningen [4]	7,50	54,39
woningen18_C	woningen [5]	7,50	53,44
woningen18_C	woningen [6]	7,50	55,04
woningen18_C	woningen [7]	7,50	53,90
woningen18_C	woningen [8]	7,50	54,69
woningen18_C	woningen [9]	7,50	51,37
woningen19_A	woningen [1]	1,50	50,56
woningen19_A	woningen [2]	1,50	45,96
woningen19_A	woningen [3]	1,50	46,22
woningen19_A	woningen [4]	1,50	46,35
woningen19_A	woningen [5]	1,50	48,15
woningen19_A	woningen [6]	1,50	47,67
woningen19_A	woningen [7]	1,50	47,83
woningen19_A	woningen [8]	1,50	48,54
woningen19_B	woningen [1]	4,50	51,70

Alle getoonde dB-waarden zijn A-gewogen

## Gecumuleerde geluidsbelasting inclusief aftrek artikel 110g Wgh

---

Rapport: Resultatentabel  
Model: Wijzigingsgebied LV 2014 Zonder appartementen  
LAeq totaalresultaten voor toetspunten  
Groep: (hoofdgroep)  
Groepsreductie: Ja

Naam			
Toetspunt	Omschrijving	Hoogte	Lden
woningen19_B	woningen [2]	4,50	48,34
woningen19_B	woningen [3]	4,50	48,42
woningen19_B	woningen [4]	4,50	48,20
woningen19_B	woningen [5]	4,50	50,34
woningen19_B	woningen [6]	4,50	49,45
woningen19_B	woningen [7]	4,50	49,82
woningen19_B	woningen [8]	4,50	50,12
woningen19_C	woningen [1]	7,50	53,66
woningen19_C	woningen [2]	7,50	50,74
woningen19_C	woningen [3]	7,50	50,34
woningen19_C	woningen [4]	7,50	50,14
woningen19_C	woningen [5]	7,50	51,77
woningen19_C	woningen [6]	7,50	52,84
woningen19_C	woningen [7]	7,50	52,63
woningen19_C	woningen [8]	7,50	53,52
woningen2_A	woningen [1]	1,50	47,06
woningen2_A	woningen [10]	1,50	48,92
woningen2_A	woningen [11]	1,50	49,81
woningen2_A	woningen [12]	1,50	49,11
woningen2_A	woningen [13]	1,50	45,83
woningen2_A	woningen [14]	1,50	45,89
woningen2_A	woningen [15]	1,50	42,83
woningen2_A	woningen [16]	1,50	44,23
woningen2_A	woningen [17]	1,50	41,75
woningen2_A	woningen [18]	1,50	43,38
woningen2_A	woningen [19]	1,50	43,77
woningen2_A	woningen [2]	1,50	48,00
woningen2_A	woningen [20]	1,50	42,82
woningen2_A	woningen [21]	1,50	44,00
woningen2_A	woningen [22]	1,50	44,67
woningen2_A	woningen [3]	1,50	46,35
woningen2_A	woningen [4]	1,50	47,25
woningen2_A	woningen [5]	1,50	47,63
woningen2_A	woningen [6]	1,50	48,39
woningen2_A	woningen [7]	1,50	46,17
woningen2_A	woningen [8]	1,50	47,95
woningen2_A	woningen [9]	1,50	47,66
woningen2_B	woningen [1]	4,50	49,05
woningen2_B	woningen [10]	4,50	51,10
woningen2_B	woningen [11]	4,50	51,48
woningen2_B	woningen [12]	4,50	50,03
woningen2_B	woningen [13]	4,50	47,20
woningen2_B	woningen [14]	4,50	47,47
woningen2_B	woningen [15]	4,50	46,15
woningen2_B	woningen [16]	4,50	46,98
woningen2_B	woningen [17]	4,50	45,08
woningen2_B	woningen [18]	4,50	45,46
woningen2_B	woningen [19]	4,50	46,61
woningen2_B	woningen [2]	4,50	50,14
woningen2_B	woningen [20]	4,50	45,07
woningen2_B	woningen [21]	4,50	46,62
woningen2_B	woningen [22]	4,50	46,98
woningen2_B	woningen [3]	4,50	48,73
woningen2_B	woningen [4]	4,50	49,75
woningen2_B	woningen [5]	4,50	50,17
woningen2_B	woningen [6]	4,50	50,92

Alle getoonde dB-waarden zijn A-gewogen

## Gecumuleerde geluidsbelasting inclusief aftrek artikel 110g Wgh

---

Rapport: Resultatentabel  
Model: Wijzigingsgebied LV 2014 Zonder appartementen  
L<sub>Aeq</sub> totaalresultaten voor toetspunten  
Groep: (hoofdgroep)  
Groepsreductie: Ja

Naam Toetspunt	Omschrijving	Hoogte	L <sub>den</sub>
woningen2_B	woningen [7]	4,50	48,42
woningen2_B	woningen [8]	4,50	50,78
woningen2_B	woningen [9]	4,50	50,53
woningen2_C	woningen [1]	7,50	48,00
woningen2_C	woningen [10]	7,50	48,23
woningen2_C	woningen [11]	7,50	48,54
woningen2_C	woningen [12]	7,50	49,32
woningen2_C	woningen [13]	7,50	48,92
woningen2_C	woningen [14]	7,50	48,60
woningen2_C	woningen [15]	7,50	50,11
woningen2_C	woningen [16]	7,50	50,56
woningen2_C	woningen [17]	7,50	49,76
woningen2_C	woningen [18]	7,50	49,23
woningen2_C	woningen [19]	7,50	50,95
woningen2_C	woningen [2]	7,50	48,31
woningen2_C	woningen [20]	7,50	49,78
woningen2_C	woningen [21]	7,50	51,29
woningen2_C	woningen [22]	7,50	48,47
woningen2_C	woningen [3]	7,50	46,44
woningen2_C	woningen [4]	7,50	47,46
woningen2_C	woningen [5]	7,50	47,51
woningen2_C	woningen [6]	7,50	48,26
woningen2_C	woningen [7]	7,50	46,42
woningen2_C	woningen [8]	7,50	47,47
woningen2_C	woningen [9]	7,50	47,55
woningen20_A	woningen [1]	1,50	49,49
woningen20_A	woningen [2]	1,50	47,70
woningen20_A	woningen [3]	1,50	47,75
woningen20_A	woningen [4]	1,50	47,49
woningen20_A	woningen [5]	1,50	47,50
woningen20_A	woningen [6]	1,50	46,19
woningen20_A	woningen [7]	1,50	46,34
woningen20_A	woningen [8]	1,50	46,69
woningen20_B	woningen [1]	4,50	50,77
woningen20_B	woningen [2]	4,50	49,23
woningen20_B	woningen [3]	4,50	49,22
woningen20_B	woningen [4]	4,50	49,02
woningen20_B	woningen [5]	4,50	49,57
woningen20_B	woningen [6]	4,50	49,24
woningen20_B	woningen [7]	4,50	49,59
woningen20_B	woningen [8]	4,50	48,90
woningen20_C	woningen [1]	7,50	52,87
woningen20_C	woningen [2]	7,50	49,14
woningen20_C	woningen [3]	7,50	49,22
woningen20_C	woningen [4]	7,50	48,92
woningen20_C	woningen [5]	7,50	51,63
woningen20_C	woningen [6]	7,50	52,73
woningen20_C	woningen [7]	7,50	52,68
woningen20_C	woningen [8]	7,50	52,75
woningen21_A	woningen [1]	1,50	45,62
woningen21_A	woningen [2]	1,50	46,75
woningen21_A	woningen [3]	1,50	46,71
woningen21_A	woningen [4]	1,50	47,56
woningen21_A	woningen [5]	1,50	51,31
woningen21_A	woningen [6]	1,50	50,12
woningen21_A	woningen [7]	1,50	50,53

Alle getoonde dB-waarden zijn A-gewogen

## Gecumuleerde geluidsbelasting inclusief aftrek artikel 110g Wgh

---

Rapport: Resultatentabel  
Model: Wijzigingsgebied LV 2014 Zonder appartementen  
L<sub>Aeq</sub> totaalresultaten voor toetspunten  
Groep: (hoofdgroep)  
Groepsreductie: Ja

Naam			
Toetspunt	Omschrijving	Hoogte	Lden
woningen21_A	woningen [8]	1,50	49,70
woningen21_B	woningen [1]	4,50	47,48
woningen21_B	woningen [2]	4,50	48,97
woningen21_B	woningen [3]	4,50	48,92
woningen21_B	woningen [4]	4,50	49,16
woningen21_B	woningen [5]	4,50	53,31
woningen21_B	woningen [6]	4,50	52,82
woningen21_B	woningen [7]	4,50	53,22
woningen21_B	woningen [8]	4,50	52,31
woningen21_C	woningen [1]	7,50	50,65
woningen21_C	woningen [2]	7,50	50,86
woningen21_C	woningen [3]	7,50	50,61
woningen21_C	woningen [4]	7,50	50,78
woningen21_C	woningen [5]	7,50	54,53
woningen21_C	woningen [6]	7,50	54,98
woningen21_C	woningen [7]	7,50	55,48
woningen21_C	woningen [8]	7,50	54,55
woningen22_A	woningen [1]	1,50	44,30
woningen22_A	woningen [2]	1,50	47,96
woningen22_A	woningen [3]	1,50	47,98
woningen22_A	woningen [4]	1,50	47,71
woningen22_A	woningen [5]	1,50	51,35
woningen22_A	woningen [6]	1,50	48,86
woningen22_A	woningen [7]	1,50	49,21
woningen22_A	woningen [8]	1,50	48,08
woningen22_B	woningen [1]	4,50	46,54
woningen22_B	woningen [2]	4,50	49,42
woningen22_B	woningen [3]	4,50	49,42
woningen22_B	woningen [4]	4,50	49,34
woningen22_B	woningen [5]	4,50	53,37
woningen22_B	woningen [6]	4,50	51,13
woningen22_B	woningen [7]	4,50	51,73
woningen22_B	woningen [8]	4,50	50,12
woningen22_C	woningen [1]	7,50	50,72
woningen22_C	woningen [2]	7,50	49,35
woningen22_C	woningen [3]	7,50	49,25
woningen22_C	woningen [4]	7,50	49,36
woningen22_C	woningen [5]	7,50	54,28
woningen22_C	woningen [6]	7,50	53,31
woningen22_C	woningen [7]	7,50	53,82
woningen22_C	woningen [8]	7,50	52,66
woningen3_A	woningen [1]	1,50	48,21
woningen3_A	woningen [2]	1,50	47,35
woningen3_A	woningen [3]	1,50	47,28
woningen3_A	woningen [4]	1,50	47,51
woningen3_A	woningen [5]	1,50	45,28
woningen3_A	woningen [6]	1,50	44,91
woningen3_A	woningen [7]	1,50	43,79
woningen3_A	woningen [8]	1,50	45,33
woningen3_B	woningen [1]	4,50	50,13
woningen3_B	woningen [2]	4,50	48,20
woningen3_B	woningen [3]	4,50	48,15
woningen3_B	woningen [4]	4,50	48,35
woningen3_B	woningen [5]	4,50	47,08
woningen3_B	woningen [6]	4,50	47,42
woningen3_B	woningen [7]	4,50	46,24

Alle getoonde dB-waarden zijn A-gewogen

## Gecumuleerde geluidsbelasting inclusief aftrek artikel 110g Wgh

---

Rapport: Resultatentabel  
 Model: Wijzigingsgebied LV 2014 Zonder appartementen  
 LAeq totaalresultaten voor toetspunten  
 Groep: (hoofdgroep)  
 Groepsreductie: Ja

Naam Toetspunt	Omschrijving	Hoogte	Lden
woningen3_B	woningen [8]	4,50	47,94
woningen3_C	woningen [1]	7,50	49,81
woningen3_C	woningen [2]	7,50	50,42
woningen3_C	woningen [3]	7,50	50,53
woningen3_C	woningen [4]	7,50	50,76
woningen3_C	woningen [5]	7,50	51,66
woningen3_C	woningen [6]	7,50	49,15
woningen3_C	woningen [7]	7,50	48,83
woningen3_C	woningen [8]	7,50	49,39
woningen4_A	woningen [1]	1,50	45,46
woningen4_A	woningen [2]	1,50	40,36
woningen4_A	woningen [3]	1,50	40,09
woningen4_A	woningen [4]	1,50	40,36
woningen4_A	woningen [5]	1,50	41,30
woningen4_A	woningen [6]	1,50	47,27
woningen4_A	woningen [7]	1,50	46,80
woningen4_A	woningen [8]	1,50	47,63
woningen4_B	woningen [1]	4,50	47,34
woningen4_B	woningen [2]	4,50	43,96
woningen4_B	woningen [3]	4,50	43,81
woningen4_B	woningen [4]	4,50	44,00
woningen4_B	woningen [5]	4,50	44,32
woningen4_B	woningen [6]	4,50	49,48
woningen4_B	woningen [7]	4,50	48,55
woningen4_B	woningen [8]	4,50	49,18
woningen4_C	woningen [1]	7,50	48,73
woningen4_C	woningen [2]	7,50	49,86
woningen4_C	woningen [3]	7,50	49,72
woningen4_C	woningen [4]	7,50	49,58
woningen4_C	woningen [5]	7,50	50,18
woningen4_C	woningen [6]	7,50	50,59
woningen4_C	woningen [7]	7,50	50,54
woningen4_C	woningen [8]	7,50	50,61
woningen5_A	woningen [1]	1,50	43,84
woningen5_A	woningen [2]	1,50	40,33
woningen5_A	woningen [3]	1,50	40,61
woningen5_A	woningen [4]	1,50	40,29
woningen5_A	woningen [5]	1,50	40,25
woningen5_A	woningen [6]	1,50	40,81
woningen5_A	woningen [7]	1,50	40,96
woningen5_A	woningen [8]	1,50	40,79
woningen5_B	woningen [1]	4,50	45,55
woningen5_B	woningen [2]	4,50	44,28
woningen5_B	woningen [3]	4,50	44,29
woningen5_B	woningen [4]	4,50	45,39
woningen5_B	woningen [5]	4,50	44,47
woningen5_B	woningen [6]	4,50	44,33
woningen5_B	woningen [7]	4,50	44,43
woningen5_B	woningen [8]	4,50	44,40
woningen5_C	woningen [1]	7,50	49,03
woningen5_C	woningen [2]	7,50	47,80
woningen5_C	woningen [3]	7,50	48,08
woningen5_C	woningen [4]	7,50	48,16
woningen5_C	woningen [5]	7,50	50,58
woningen5_C	woningen [6]	7,50	50,23
woningen5_C	woningen [7]	7,50	50,41

Alle getoonde dB-waarden zijn A-gewogen

## Gecumuleerde geluidsbelasting inclusief aftrek artikel 110g Wgh

---

Rapport: Resultatentabel  
Model: Wijzigingsgebied LV 2014 Zonder appartementen  
L<sub>Aeq</sub> totaalresultaten voor toetspunten  
Groep: (hoofdgroep)  
Groepsreductie: Ja

Naam Toetspunt	Omschrijving	Hoogte	Lden
woningen5_C	woningen [8]	7,50	50,16
woningen6_A	woningen [1]	1,50	41,10
woningen6_A	woningen [2]	1,50	43,38
woningen6_A	woningen [3]	1,50	41,42
woningen6_A	woningen [4]	1,50	43,61
woningen6_A	woningen [5]	1,50	43,38
woningen6_A	woningen [6]	1,50	41,33
woningen6_A	woningen [7]	1,50	41,18
woningen6_A	woningen [8]	1,50	41,34
woningen6_B	woningen [1]	4,50	43,73
woningen6_B	woningen [2]	4,50	46,45
woningen6_B	woningen [3]	4,50	44,71
woningen6_B	woningen [4]	4,50	46,76
woningen6_B	woningen [5]	4,50	47,27
woningen6_B	woningen [6]	4,50	44,07
woningen6_B	woningen [7]	4,50	44,09
woningen6_B	woningen [8]	4,50	44,16
woningen6_C	woningen [1]	7,50	46,49
woningen6_C	woningen [2]	7,50	49,21
woningen6_C	woningen [3]	7,50	48,79
woningen6_C	woningen [4]	7,50	49,49
woningen6_C	woningen [5]	7,50	50,96
woningen6_C	woningen [6]	7,50	48,21
woningen6_C	woningen [7]	7,50	48,23
woningen6_C	woningen [8]	7,50	48,52
woningen7_A	woningen [1]	1,50	42,69
woningen7_A	woningen [2]	1,50	47,22
woningen7_A	woningen [3]	1,50	47,12
woningen7_A	woningen [4]	1,50	47,43
woningen7_A	woningen [5]	1,50	46,32
woningen7_A	woningen [6]	1,50	42,37
woningen7_A	woningen [7]	1,50	42,84
woningen7_A	woningen [8]	1,50	41,84
woningen7_B	woningen [1]	4,50	45,34
woningen7_B	woningen [2]	4,50	48,90
woningen7_B	woningen [3]	4,50	48,67
woningen7_B	woningen [4]	4,50	49,31
woningen7_B	woningen [5]	4,50	48,78
woningen7_B	woningen [6]	4,50	45,46
woningen7_B	woningen [7]	4,50	45,64
woningen7_B	woningen [8]	4,50	45,12
woningen7_C	woningen [1]	7,50	48,27
woningen7_C	woningen [2]	7,50	49,66
woningen7_C	woningen [3]	7,50	49,74
woningen7_C	woningen [4]	7,50	49,74
woningen7_C	woningen [5]	7,50	51,80
woningen7_C	woningen [6]	7,50	50,65
woningen7_C	woningen [7]	7,50	50,54
woningen7_C	woningen [8]	7,50	50,20
woningen8_A	woningen [1]	1,50	41,33
woningen8_A	woningen [2]	1,50	40,30
woningen8_A	woningen [3]	1,50	40,01
woningen8_A	woningen [4]	1,50	40,24
woningen8_A	woningen [5]	1,50	45,05
woningen8_A	woningen [6]	1,50	48,33
woningen8_A	woningen [7]	1,50	48,44

Alle getoonde dB-waarden zijn A-gewogen

## Gecumuleerde geluidsbelasting inclusief aftrek artikel 110g Wgh

---

Rapport: Resultatentabel  
Model: Wijzigingsgebied LV 2014 Zonder appartementen  
L<sub>Aeq</sub> totaalresultaten voor toetspunten  
(hoofdgroep)  
Groep:   
Groepsreductie: Ja

Naam Toetspunt	Omschrijving	Hoogte	Lden
woningen8_A	woningen [8]	1,50	48,43
woningen8_B	woningen [1]	4,50	43,09
woningen8_B	woningen [2]	4,50	43,86
woningen8_B	woningen [3]	4,50	43,60
woningen8_B	woningen [4]	4,50	44,29
woningen8_B	woningen [5]	4,50	47,33
woningen8_B	woningen [6]	4,50	48,87
woningen8_B	woningen [7]	4,50	49,08
woningen8_B	woningen [8]	4,50	49,16
woningen8_C	woningen [1]	7,50	46,70
woningen8_C	woningen [2]	7,50	49,90
woningen8_C	woningen [3]	7,50	49,75
woningen8_C	woningen [4]	7,50	50,53
woningen8_C	woningen [5]	7,50	52,11
woningen8_C	woningen [6]	7,50	50,68
woningen8_C	woningen [7]	7,50	51,19
woningen8_C	woningen [8]	7,50	50,64
woningen9_A	woningen [1]	1,50	38,12
woningen9_A	woningen [2]	1,50	42,64
woningen9_A	woningen [3]	1,50	42,76
woningen9_A	woningen [4]	1,50	42,83
woningen9_A	woningen [5]	1,50	43,05
woningen9_A	woningen [6]	1,50	41,35
woningen9_A	woningen [7]	1,50	41,47
woningen9_A	woningen [8]	1,50	41,28
woningen9_B	woningen [1]	4,50	42,56
woningen9_B	woningen [2]	4,50	46,80
woningen9_B	woningen [3]	4,50	46,74
woningen9_B	woningen [4]	4,50	46,70
woningen9_B	woningen [5]	4,50	46,20
woningen9_B	woningen [6]	4,50	44,70
woningen9_B	woningen [7]	4,50	44,80
woningen9_B	woningen [8]	4,50	45,11
woningen9_C	woningen [1]	7,50	48,31
woningen9_C	woningen [2]	7,50	49,76
woningen9_C	woningen [3]	7,50	49,97
woningen9_C	woningen [4]	7,50	49,55
woningen9_C	woningen [5]	7,50	52,07
woningen9_C	woningen [6]	7,50	50,86
woningen9_C	woningen [7]	7,50	50,88
woningen9_C	woningen [8]	7,50	50,99

Alle getoonde dB-waarden zijn A-gewogen

## **Bijlage 7 Cumulatie wijzigingsplan met appartementen**



## Gecumuleerde geluidsbelasting exclusief aftrek artikel 110g Wgh

---

Rapport: Resultatentabel  
Model: Wijzigingsgebied LV 2014 met appartementen  
LAEq totaalresultaten voor toetspunten  
Groep: (hoofdgroep)  
Groepsreductie: Nee

Naam			
Toetspunt	Omschrijving	Hoogte	Lden
woningenl_A	woningen [1]	1,50	52,93
woningenl_A	woningen [10]	1,50	51,17
woningenl_A	woningen [11]	1,50	46,77
woningenl_A	woningen [12]	1,50	46,99
woningenl_A	woningen [13]	1,50	47,61
woningenl_A	woningen [14]	1,50	47,99
woningenl_A	woningen [15]	1,50	47,91
woningenl_A	woningen [16]	1,50	48,75
woningenl_A	woningen [17]	1,50	47,79
woningenl_A	woningen [18]	1,50	49,77
woningenl_A	woningen [19]	1,50	47,75
woningenl_A	woningen [2]	1,50	52,31
woningenl_A	woningen [20]	1,50	50,74
woningenl_A	woningen [21]	1,50	53,85
woningenl_A	woningen [3]	1,50	52,31
woningenl_A	woningen [4]	1,50	51,53
woningenl_A	woningen [5]	1,50	52,31
woningenl_A	woningen [6]	1,50	51,66
woningenl_A	woningen [7]	1,50	52,51
woningenl_A	woningen [8]	1,50	49,83
woningenl_A	woningen [9]	1,50	51,19
woningenl_B	woningen [1]	4,50	54,29
woningenl_B	woningen [10]	4,50	52,68
woningenl_B	woningen [11]	4,50	49,18
woningenl_B	woningen [12]	4,50	49,41
woningenl_B	woningen [13]	4,50	49,46
woningenl_B	woningen [14]	4,50	50,14
woningenl_B	woningen [15]	4,50	50,06
woningenl_B	woningen [16]	4,50	50,89
woningenl_B	woningen [17]	4,50	49,84
woningenl_B	woningen [18]	4,50	51,62
woningenl_B	woningen [19]	4,50	49,64
woningenl_B	woningen [2]	4,50	53,74
woningenl_B	woningen [20]	4,50	52,07
woningenl_B	woningen [21]	4,50	55,05
woningenl_B	woningen [3]	4,50	53,59
woningenl_B	woningen [4]	4,50	52,92
woningenl_B	woningen [5]	4,50	53,69
woningenl_B	woningen [6]	4,50	53,11
woningenl_B	woningen [7]	4,50	53,80
woningenl_B	woningen [8]	4,50	50,60
woningenl_B	woningen [9]	4,50	52,60
woningenl_C	woningen [1]	7,50	53,33
woningenl_C	woningen [10]	7,50	51,92
woningenl_C	woningen [11]	7,50	52,47
woningenl_C	woningen [12]	7,50	53,93
woningenl_C	woningen [13]	7,50	53,77
woningenl_C	woningen [14]	7,50	54,18
woningenl_C	woningen [15]	7,50	53,99
woningenl_C	woningen [16]	7,50	54,69
woningenl_C	woningen [17]	7,50	53,82
woningenl_C	woningen [18]	7,50	54,99
woningenl_C	woningen [19]	7,50	53,96
woningenl_C	woningen [2]	7,50	52,75
woningenl_C	woningen [20]	7,50	54,94
woningenl_C	woningen [21]	7,50	55,65

Alle getoonde dB-waarden zijn A-gewogen

## Gecumuleerde geluidsbelasting exclusief aftrek artikel 110g Wgh

---

Rapport: Resultatentabel  
Model: Wijzigingsgebied LV 2014 met appartementen  
LAeq totaalresultaten voor toetspunten  
Groep: (hoofdgroep)  
Groepsreductie: Nee

Naam			
Toetspunt	Omschrijving	Hoogte	Lden
woningen1_C	woningen [3]	7,50	53,01
woningen1_C	woningen [4]	7,50	52,42
woningen1_C	woningen [5]	7,50	52,98
woningen1_C	woningen [6]	7,50	52,30
woningen1_C	woningen [7]	7,50	52,89
woningen1_C	woningen [8]	7,50	50,49
woningen1_C	woningen [9]	7,50	51,76
woningen10_A	woningen [1]	1,50	45,02
woningen10_A	woningen [2]	1,50	45,10
woningen10_A	woningen [3]	1,50	45,53
woningen10_A	woningen [4]	1,50	49,61
woningen10_A	woningen [5]	1,50	52,11
woningen10_A	woningen [6]	1,50	52,29
woningen10_A	woningen [7]	1,50	51,52
woningen10_A	woningen [8]	1,50	48,32
woningen10_B	woningen [1]	4,50	47,50
woningen10_B	woningen [2]	4,50	47,47
woningen10_B	woningen [3]	4,50	47,74
woningen10_B	woningen [4]	4,50	50,68
woningen10_B	woningen [5]	4,50	52,83
woningen10_B	woningen [6]	4,50	53,02
woningen10_B	woningen [7]	4,50	52,15
woningen10_B	woningen [8]	4,50	50,50
woningen10_C	woningen [1]	7,50	51,42
woningen10_C	woningen [2]	7,50	51,42
woningen10_C	woningen [3]	7,50	51,18
woningen10_C	woningen [4]	7,50	52,12
woningen10_C	woningen [5]	7,50	55,22
woningen10_C	woningen [6]	7,50	55,50
woningen10_C	woningen [7]	7,50	53,95
woningen10_C	woningen [8]	7,50	54,13
woningen11_A	woningen [1]	1,50	46,77
woningen11_A	woningen [2]	1,50	44,00
woningen11_A	woningen [3]	1,50	43,48
woningen11_A	woningen [4]	1,50	44,37
woningen11_A	woningen [5]	1,50	49,07
woningen11_A	woningen [6]	1,50	50,50
woningen11_A	woningen [7]	1,50	50,67
woningen11_A	woningen [8]	1,50	49,76
woningen11_B	woningen [1]	4,50	48,82
woningen11_B	woningen [2]	4,50	47,08
woningen11_B	woningen [3]	4,50	46,38
woningen11_B	woningen [4]	4,50	47,64
woningen11_B	woningen [5]	4,50	51,11
woningen11_B	woningen [6]	4,50	51,64
woningen11_B	woningen [7]	4,50	51,77
woningen11_B	woningen [8]	4,50	51,19
woningen11_C	woningen [1]	7,50	52,63
woningen11_C	woningen [2]	7,50	51,23
woningen11_C	woningen [3]	7,50	51,64
woningen11_C	woningen [4]	7,50	51,22
woningen11_C	woningen [5]	7,50	53,94
woningen11_C	woningen [6]	7,50	53,98
woningen11_C	woningen [7]	7,50	54,30
woningen11_C	woningen [8]	7,50	54,14
woningen12_A	woningen [1]	1,50	43,74

Alle getoonde dB-waarden zijn A-gewogen

## Gecumuleerde geluidsbelasting exclusief aftrek artikel 110g Wgh

---

Rapport: Resultatentabel  
Model: Wijzigingsgebied LV 2014 met appartementen  
LAeq totaalresultaten voor toetspunten  
Groep: (hoofdgroep)  
Groepsreductie: Nee

Naam			
Toetspunt	Omschrijving	Hoogte	Lden
woningen12_A	woningen [2]	1,50	51,11
woningen12_A	woningen [3]	1,50	48,82
woningen12_A	woningen [4]	1,50	52,94
woningen12_A	woningen [5]	1,50	50,99
woningen12_A	woningen [6]	1,50	44,01
woningen12_A	woningen [7]	1,50	44,35
woningen12_A	woningen [8]	1,50	43,70
woningen12_B	woningen [1]	4,50	46,83
woningen12_B	woningen [2]	4,50	52,56
woningen12_B	woningen [3]	4,50	50,68
woningen12_B	woningen [4]	4,50	54,06
woningen12_B	woningen [5]	4,50	52,26
woningen12_B	woningen [6]	4,50	47,15
woningen12_B	woningen [7]	4,50	47,47
woningen12_B	woningen [8]	4,50	46,84
woningen12_C	woningen [1]	7,50	52,25
woningen12_C	woningen [2]	7,50	53,51
woningen12_C	woningen [3]	7,50	51,98
woningen12_C	woningen [4]	7,50	54,67
woningen12_C	woningen [5]	7,50	54,44
woningen12_C	woningen [6]	7,50	53,05
woningen12_C	woningen [7]	7,50	53,04
woningen12_C	woningen [8]	7,50	52,37
woningen13_A	woningen [1]	1,50	43,26
woningen13_A	woningen [2]	1,50	46,83
woningen13_A	woningen [3]	1,50	45,91
woningen13_A	woningen [4]	1,50	48,78
woningen13_A	woningen [5]	1,50	55,20
woningen13_A	woningen [6]	1,50	46,92
woningen13_A	woningen [7]	1,50	48,76
woningen13_A	woningen [8]	1,50	46,06
woningen13_B	woningen [1]	4,50	46,32
woningen13_B	woningen [2]	4,50	49,24
woningen13_B	woningen [3]	4,50	48,94
woningen13_B	woningen [4]	4,50	50,45
woningen13_B	woningen [5]	4,50	55,73
woningen13_B	woningen [6]	4,50	49,37
woningen13_B	woningen [7]	4,50	50,62
woningen13_B	woningen [8]	4,50	48,65
woningen13_C	woningen [1]	7,50	49,23
woningen13_C	woningen [2]	7,50	51,48
woningen13_C	woningen [3]	7,50	51,77
woningen13_C	woningen [4]	7,50	52,12
woningen13_C	woningen [5]	7,50	56,42
woningen13_C	woningen [6]	7,50	53,32
woningen13_C	woningen [7]	7,50	53,55
woningen13_C	woningen [8]	7,50	53,14
woningen14_A	woningen [1]	1,50	47,61
woningen14_A	woningen [2]	1,50	51,76
woningen14_A	woningen [3]	1,50	51,51
woningen14_A	woningen [4]	1,50	52,32
woningen14_A	woningen [5]	1,50	55,29
woningen14_A	woningen [6]	1,50	47,33
woningen14_A	woningen [7]	1,50	49,19
woningen14_A	woningen [8]	1,50	46,25
woningen14_B	woningen [1]	4,50	49,39

Alle getoonde dB-waarden zijn A-gewogen

## Gecumuleerde geluidsbelasting exclusief aftrek artikel 110g Wgh

---

Rapport: Resultatentabel  
Model: Wijzigingsgebied LV 2014 met appartementen  
LAeq totaalresultaten voor toetspunten  
(hoofdgroep)  
Groepsreductie: Nee

Naam Toetspunt	Omschrijving	Hoogte	Lden
woningen14_B	woningen [2]	4,50	52,93
woningen14_B	woningen [3]	4,50	52,83
woningen14_B	woningen [4]	4,50	53,35
woningen14_B	woningen [5]	4,50	55,96
woningen14_B	woningen [6]	4,50	50,16
woningen14_B	woningen [7]	4,50	51,21
woningen14_B	woningen [8]	4,50	49,21
woningen14_C	woningen [1]	7,50	51,81
woningen14_C	woningen [2]	7,50	53,42
woningen14_C	woningen [3]	7,50	53,12
woningen14_C	woningen [4]	7,50	53,79
woningen14_C	woningen [5]	7,50	56,86
woningen14_C	woningen [6]	7,50	53,78
woningen14_C	woningen [7]	7,50	54,43
woningen14_C	woningen [8]	7,50	52,88
woningen15_A	woningen [1]	1,50	47,01
woningen15_A	woningen [10]	1,50	51,13
woningen15_A	woningen [11]	1,50	51,25
woningen15_A	woningen [12]	1,50	51,08
woningen15_A	woningen [13]	1,50	51,76
woningen15_A	woningen [14]	1,50	51,15
woningen15_A	woningen [15]	1,50	53,31
woningen15_A	woningen [16]	1,50	57,41
woningen15_A	woningen [2]	1,50	47,65
woningen15_A	woningen [3]	1,50	46,58
woningen15_A	woningen [4]	1,50	50,59
woningen15_A	woningen [5]	1,50	46,52
woningen15_A	woningen [6]	1,50	53,37
woningen15_A	woningen [7]	1,50	45,81
woningen15_A	woningen [8]	1,50	47,87
woningen15_A	woningen [9]	1,50	50,89
woningen15_B	woningen [1]	4,50	51,07
woningen15_B	woningen [10]	4,50	52,45
woningen15_B	woningen [11]	4,50	52,49
woningen15_B	woningen [12]	4,50	52,40
woningen15_B	woningen [13]	4,50	52,85
woningen15_B	woningen [14]	4,50	52,37
woningen15_B	woningen [15]	4,50	54,20
woningen15_B	woningen [16]	4,50	58,01
woningen15_B	woningen [2]	4,50	50,39
woningen15_B	woningen [3]	4,50	51,39
woningen15_B	woningen [4]	4,50	52,65
woningen15_B	woningen [5]	4,50	50,81
woningen15_B	woningen [6]	4,50	54,72
woningen15_B	woningen [7]	4,50	49,02
woningen15_B	woningen [8]	4,50	49,44
woningen15_B	woningen [9]	4,50	52,07
woningen15_C	woningen [1]	7,50	54,70
woningen15_C	woningen [10]	7,50	54,33
woningen15_C	woningen [11]	7,50	54,29
woningen15_C	woningen [12]	7,50	54,50
woningen15_C	woningen [13]	7,50	54,20
woningen15_C	woningen [14]	7,50	54,61
woningen15_C	woningen [15]	7,50	55,14
woningen15_C	woningen [16]	7,50	58,70
woningen15_C	woningen [2]	7,50	54,63

Alle getoonde dB-waarden zijn A-gewogen

## Gecumuleerde geluidsbelasting exclusief aftrek artikel 110g Wgh

---

Rapport: Resultatentabel  
Model: Wijzigingsgebied LV 2014 met appartementen  
L<sub>Aeq</sub> totaalresultaten voor toetspunten  
Groep: (hoofdgroep)  
Groepsreductie: Nee

Naam			
Toetspunt	Omschrijving	Hoogte	Lden
woningen15_C	woningen [3]	7,50	54,71
woningen15_C	woningen [4]	7,50	55,78
woningen15_C	woningen [5]	7,50	54,19
woningen15_C	woningen [6]	7,50	56,75
woningen15_C	woningen [7]	7,50	52,77
woningen15_C	woningen [8]	7,50	52,97
woningen15_C	woningen [9]	7,50	53,98
woningen16_A	woningen [1]	1,50	48,53
woningen16_A	woningen [2]	1,50	47,36
woningen16_A	woningen [3]	1,50	46,62
woningen16_A	woningen [4]	1,50	49,26
woningen16_A	woningen [5]	1,50	56,16
woningen16_A	woningen [6]	1,50	51,07
woningen16_A	woningen [7]	1,50	52,37
woningen16_A	woningen [8]	1,50	50,79
woningen16_B	woningen [1]	4,50	50,33
woningen16_B	woningen [2]	4,50	49,66
woningen16_B	woningen [3]	4,50	49,28
woningen16_B	woningen [4]	4,50	50,83
woningen16_B	woningen [5]	4,50	56,71
woningen16_B	woningen [6]	4,50	52,50
woningen16_B	woningen [7]	4,50	53,69
woningen16_B	woningen [8]	4,50	52,31
woningen16_C	woningen [1]	7,50	52,97
woningen16_C	woningen [2]	7,50	52,51
woningen16_C	woningen [3]	7,50	52,55
woningen16_C	woningen [4]	7,50	52,48
woningen16_C	woningen [5]	7,50	57,36
woningen16_C	woningen [6]	7,50	54,78
woningen16_C	woningen [7]	7,50	55,72
woningen16_C	woningen [8]	7,50	54,42
woningen17_A	woningen [1]	1,50	47,10
woningen17_A	woningen [2]	1,50	49,30
woningen17_A	woningen [3]	1,50	46,27
woningen17_A	woningen [4]	1,50	50,77
woningen17_A	woningen [5]	1,50	53,59
woningen17_A	woningen [6]	1,50	53,69
woningen17_A	woningen [7]	1,50	53,61
woningen17_A	woningen [8]	1,50	56,00
woningen17_B	woningen [1]	4,50	49,87
woningen17_B	woningen [2]	4,50	51,42
woningen17_B	woningen [3]	4,50	49,27
woningen17_B	woningen [4]	4,50	52,09
woningen17_B	woningen [5]	4,50	54,44
woningen17_B	woningen [6]	4,50	54,56
woningen17_B	woningen [7]	4,50	54,43
woningen17_B	woningen [8]	4,50	56,44
woningen17_C	woningen [1]	7,50	53,80
woningen17_C	woningen [2]	7,50	54,96
woningen17_C	woningen [3]	7,50	53,79
woningen17_C	woningen [4]	7,50	54,57
woningen17_C	woningen [5]	7,50	54,44
woningen17_C	woningen [6]	7,50	54,61
woningen17_C	woningen [7]	7,50	54,40
woningen17_C	woningen [8]	7,50	57,07
woningen18_A	woningen [1]	1,50	48,81

Alle getoonde dB-waarden zijn A-gewogen

## Gecumuleerde geluidsbelasting exclusief aftrek artikel 110g Wgh

---

Rapport: Resultatentabel  
Model: Wijzigingsgebied LV 2014 met appartementen  
L<sub>Aeq</sub> totaalresultaten voor toetspunten  
Groep: (hoofdgroep)  
Groepsreductie: Nee

Naam			
Toetspunt	Omschrijving	Hoogte	Lden
woningen18_A	woningen [10]	1,50	51,38
woningen18_A	woningen [11]	1,50	51,23
woningen18_A	woningen [12]	1,50	51,84
woningen18_A	woningen [13]	1,50	51,37
woningen18_A	woningen [14]	1,50	52,91
woningen18_A	woningen [15]	1,50	51,86
woningen18_A	woningen [16]	1,50	51,11
woningen18_A	woningen [2]	1,50	49,28
woningen18_A	woningen [3]	1,50	49,04
woningen18_A	woningen [4]	1,50	50,69
woningen18_A	woningen [5]	1,50	50,28
woningen18_A	woningen [6]	1,50	51,09
woningen18_A	woningen [7]	1,50	52,59
woningen18_A	woningen [8]	1,50	55,78
woningen18_A	woningen [9]	1,50	51,16
woningen18_B	woningen [1]	4,50	51,57
woningen18_B	woningen [10]	4,50	52,55
woningen18_B	woningen [11]	4,50	52,75
woningen18_B	woningen [12]	4,50	52,86
woningen18_B	woningen [13]	4,50	53,22
woningen18_B	woningen [14]	4,50	53,77
woningen18_B	woningen [15]	4,50	53,95
woningen18_B	woningen [16]	4,50	54,43
woningen18_B	woningen [2]	4,50	51,82
woningen18_B	woningen [3]	4,50	51,65
woningen18_B	woningen [4]	4,50	52,52
woningen18_B	woningen [5]	4,50	52,44
woningen18_B	woningen [6]	4,50	53,46
woningen18_B	woningen [7]	4,50	54,14
woningen18_B	woningen [8]	4,50	56,65
woningen18_B	woningen [9]	4,50	52,55
woningen18_C	woningen [1]	7,50	55,66
woningen18_C	woningen [10]	7,50	54,17
woningen18_C	woningen [11]	7,50	54,11
woningen18_C	woningen [12]	7,50	54,53
woningen18_C	woningen [13]	7,50	54,63
woningen18_C	woningen [14]	7,50	54,83
woningen18_C	woningen [15]	7,50	55,39
woningen18_C	woningen [16]	7,50	56,81
woningen18_C	woningen [2]	7,50	55,87
woningen18_C	woningen [3]	7,50	55,28
woningen18_C	woningen [4]	7,50	56,32
woningen18_C	woningen [5]	7,50	55,66
woningen18_C	woningen [6]	7,50	56,98
woningen18_C	woningen [7]	7,50	56,33
woningen18_C	woningen [8]	7,50	57,84
woningen18_C	woningen [9]	7,50	53,96
woningen19_A	woningen [1]	1,50	54,47
woningen19_A	woningen [2]	1,50	47,25
woningen19_A	woningen [3]	1,50	48,50
woningen19_A	woningen [4]	1,50	46,85
woningen19_A	woningen [5]	1,50	49,45
woningen19_A	woningen [6]	1,50	51,33
woningen19_A	woningen [7]	1,50	51,27
woningen19_A	woningen [8]	1,50	52,22
woningen19_B	woningen [1]	4,50	55,45

Alle getoonde dB-waarden zijn A-gewogen

## Gecumuleerde geluidsbelasting exclusief aftrek artikel 110g Wgh

---

Rapport: Resultatentabel  
Model: Wijzigingsgebied LV 2014 met appartementen  
LAEq totaalresultaten voor toetspunten  
Groep: (hoofdgroep)  
Groepsreductie: Nee

Naam			
Toetspunt	Omschrijving	Hoogte	Lden
woningen19_B	woningen [2]	4,50	49,99
woningen19_B	woningen [3]	4,50	50,71
woningen19_B	woningen [4]	4,50	49,15
woningen19_B	woningen [5]	4,50	51,79
woningen19_B	woningen [6]	4,50	52,84
woningen19_B	woningen [7]	4,50	52,97
woningen19_B	woningen [8]	4,50	53,57
woningen19_C	woningen [1]	7,50	56,80
woningen19_C	woningen [2]	7,50	52,51
woningen19_C	woningen [3]	7,50	52,51
woningen19_C	woningen [4]	7,50	51,44
woningen19_C	woningen [5]	7,50	53,32
woningen19_C	woningen [6]	7,50	55,49
woningen19_C	woningen [7]	7,50	55,21
woningen19_C	woningen [8]	7,50	56,20
woningen2_A	woningen [1]	1,50	51,24
woningen2_A	woningen [10]	1,50	52,97
woningen2_A	woningen [11]	1,50	53,97
woningen2_A	woningen [12]	1,50	53,49
woningen2_A	woningen [13]	1,50	49,58
woningen2_A	woningen [14]	1,50	49,60
woningen2_A	woningen [15]	1,50	45,13
woningen2_A	woningen [16]	1,50	46,90
woningen2_A	woningen [17]	1,50	43,91
woningen2_A	woningen [18]	1,50	45,17
woningen2_A	woningen [19]	1,50	45,78
woningen2_A	woningen [2]	1,50	52,21
woningen2_A	woningen [20]	1,50	44,89
woningen2_A	woningen [21]	1,50	46,03
woningen2_A	woningen [22]	1,50	47,96
woningen2_A	woningen [3]	1,50	50,71
woningen2_A	woningen [4]	1,50	51,35
woningen2_A	woningen [5]	1,50	51,50
woningen2_A	woningen [6]	1,50	52,41
woningen2_A	woningen [7]	1,50	50,53
woningen2_A	woningen [8]	1,50	51,78
woningen2_A	woningen [9]	1,50	51,56
woningen2_B	woningen [1]	4,50	52,70
woningen2_B	woningen [10]	4,50	54,49
woningen2_B	woningen [11]	4,50	54,95
woningen2_B	woningen [12]	4,50	53,85
woningen2_B	woningen [13]	4,50	50,64
woningen2_B	woningen [14]	4,50	50,92
woningen2_B	woningen [15]	4,50	48,36
woningen2_B	woningen [16]	4,50	49,53
woningen2_B	woningen [17]	4,50	47,24
woningen2_B	woningen [18]	4,50	47,30
woningen2_B	woningen [19]	4,50	48,65
woningen2_B	woningen [2]	4,50	53,70
woningen2_B	woningen [20]	4,50	47,13
woningen2_B	woningen [21]	4,50	48,65
woningen2_B	woningen [22]	4,50	49,96
woningen2_B	woningen [3]	4,50	52,39
woningen2_B	woningen [4]	4,50	53,17
woningen2_B	woningen [5]	4,50	53,40
woningen2_B	woningen [6]	4,50	54,24

Alle getoonde dB-waarden zijn A-gewogen

## Gecumuleerde geluidsbelasting exclusief aftrek artikel 110g Wgh

---

Rapport: Resultatentabel  
 Model: Wijzigingsgebied LV 2014 met appartementen  
 LAeq totaalresultaten voor toetspunten  
 Groep: (hoofdgroep)  
 Groepsreductie: Nee

Naam Toetspunt	Omschrijving	Hoogte	Lden
woningen2_B	woningen [7]	4,50	52,10
woningen2_B	woningen [8]	4,50	53,93
woningen2_B	woningen [9]	4,50	53,72
woningen2_C	woningen [1]	7,50	51,96
woningen2_C	woningen [10]	7,50	52,37
woningen2_C	woningen [11]	7,50	52,65
woningen2_C	woningen [12]	7,50	52,93
woningen2_C	woningen [13]	7,50	51,85
woningen2_C	woningen [14]	7,50	51,70
woningen2_C	woningen [15]	7,50	52,20
woningen2_C	woningen [16]	7,50	52,82
woningen2_C	woningen [17]	7,50	51,81
woningen2_C	woningen [18]	7,50	51,18
woningen2_C	woningen [19]	7,50	52,97
woningen2_C	woningen [2]	7,50	52,35
woningen2_C	woningen [20]	7,50	51,80
woningen2_C	woningen [21]	7,50	53,31
woningen2_C	woningen [22]	7,50	51,23
woningen2_C	woningen [3]	7,50	50,81
woningen2_C	woningen [4]	7,50	51,56
woningen2_C	woningen [5]	7,50	51,51
woningen2_C	woningen [6]	7,50	52,29
woningen2_C	woningen [7]	7,50	50,69
woningen2_C	woningen [8]	7,50	51,54
woningen2_C	woningen [9]	7,50	51,57
woningen20_A	woningen [1]	1,50	53,59
woningen20_A	woningen [2]	1,50	50,85
woningen20_A	woningen [3]	1,50	51,14
woningen20_A	woningen [4]	1,50	50,49
woningen20_A	woningen [5]	1,50	48,91
woningen20_A	woningen [6]	1,50	47,43
woningen20_A	woningen [7]	1,50	47,04
woningen20_A	woningen [8]	1,50	48,86
woningen20_B	woningen [1]	4,50	54,62
woningen20_B	woningen [2]	4,50	52,17
woningen20_B	woningen [3]	4,50	52,37
woningen20_B	woningen [4]	4,50	51,79
woningen20_B	woningen [5]	4,50	51,14
woningen20_B	woningen [6]	4,50	50,94
woningen20_B	woningen [7]	4,50	51,02
woningen20_B	woningen [8]	4,50	51,11
woningen20_C	woningen [1]	7,50	56,06
woningen20_C	woningen [2]	7,50	52,02
woningen20_C	woningen [3]	7,50	52,28
woningen20_C	woningen [4]	7,50	51,61
woningen20_C	woningen [5]	7,50	53,29
woningen20_C	woningen [6]	7,50	54,60
woningen20_C	woningen [7]	7,50	54,39
woningen20_C	woningen [8]	7,50	54,83
woningen22_A	woningen [1]	1,50	48,72
woningen22_A	woningen [2]	1,50	45,87
woningen22_A	woningen [3]	1,50	46,03
woningen22_A	woningen [4]	1,50	46,74
woningen22_A	woningen [5]	1,50	51,56
woningen22_A	woningen [6]	1,50	52,58
woningen22_A	woningen [7]	1,50	52,73

Alle getoonde dB-waarden zijn A-gewogen



## Gecumuleerde geluidsbelasting exclusief aftrek artikel 110g Wgh

---

Rapport: Resultatentabel  
Model: Wijzigingsgebied LV 2014 met appartementen  
L<sub>Aeq</sub> totaalresultaten voor toetspunten  
Groep: (hoofdgroep)  
Groepsreductie: Nee

Naam			
Toetspunt	Omschrijving	Hoogte	Lden
woningen22_A	woningen [8]	1,50	52,21
woningen22_B	woningen [1]	4,50	50,43
woningen22_B	woningen [2]	4,50	49,09
woningen22_B	woningen [3]	4,50	49,13
woningen22_B	woningen [4]	4,50	49,04
woningen22_B	woningen [5]	4,50	53,87
woningen22_B	woningen [6]	4,50	55,07
woningen22_B	woningen [7]	4,50	55,27
woningen22_B	woningen [8]	4,50	54,60
woningen22_C	woningen [1]	7,50	53,13
woningen22_C	woningen [2]	7,50	51,60
woningen22_C	woningen [3]	7,50	51,34
woningen22_C	woningen [4]	7,50	51,23
woningen22_C	woningen [5]	7,50	55,19
woningen22_C	woningen [6]	7,50	57,06
woningen22_C	woningen [7]	7,50	57,43
woningen22_C	woningen [8]	7,50	56,67
woningen23_A	woningen [1]	1,50	46,97
woningen23_A	woningen [2]	1,50	50,20
woningen23_A	woningen [3]	1,50	50,50
woningen23_A	woningen [4]	1,50	49,32
woningen23_A	woningen [5]	1,50	49,40
woningen23_A	woningen [6]	1,50	48,77
woningen23_A	woningen [7]	1,50	48,24
woningen23_A	woningen [8]	1,50	48,19
woningen23_B	woningen [1]	4,50	49,09
woningen23_B	woningen [2]	4,50	51,51
woningen23_B	woningen [3]	4,50	51,73
woningen23_B	woningen [4]	4,50	50,94
woningen23_B	woningen [5]	4,50	52,54
woningen23_B	woningen [6]	4,50	51,65
woningen23_B	woningen [7]	4,50	51,81
woningen23_B	woningen [8]	4,50	50,67
woningen23_C	woningen [1]	7,50	52,94
woningen23_C	woningen [2]	7,50	51,30
woningen23_C	woningen [3]	7,50	51,41
woningen23_C	woningen [4]	7,50	50,80
woningen23_C	woningen [5]	7,50	53,81
woningen23_C	woningen [6]	7,50	54,39
woningen23_C	woningen [7]	7,50	54,58
woningen23_C	woningen [8]	7,50	53,83
woningen3_A	woningen [1]	1,50	51,51
woningen3_A	woningen [2]	1,50	51,89
woningen3_A	woningen [3]	1,50	51,80
woningen3_A	woningen [4]	1,50	52,04
woningen3_A	woningen [5]	1,50	49,45
woningen3_A	woningen [6]	1,50	47,17
woningen3_A	woningen [7]	1,50	46,09
woningen3_A	woningen [8]	1,50	47,63
woningen3_B	woningen [1]	4,50	53,15
woningen3_B	woningen [2]	4,50	52,44
woningen3_B	woningen [3]	4,50	52,34
woningen3_B	woningen [4]	4,50	52,58
woningen3_B	woningen [5]	4,50	50,70
woningen3_B	woningen [6]	4,50	49,76
woningen3_B	woningen [7]	4,50	48,56

Alle getoonde dB-waarden zijn A-gewogen

## Gecumuleerde geluidsbelasting exclusief aftrek artikel 110g Wgh

---

Rapport: Resultatentabel  
Model: Wijzigingsgebied LV 2014 met appartementen  
LAEq totaalresultaten voor toetspunten  
Groep: (hoofdgroep)  
Groepsreductie: Nee

Naam Toetspunt	Omschrijving	Hoogte	Lden
woningen3_B	woningen [8]	4,50	50,31
woningen3_C	woningen [1]	7,50	52,95
woningen3_C	woningen [2]	7,50	53,73
woningen3_C	woningen [3]	7,50	53,76
woningen3_C	woningen [4]	7,50	54,01
woningen3_C	woningen [5]	7,50	54,25
woningen3_C	woningen [6]	7,50	51,51
woningen3_C	woningen [7]	7,50	51,13
woningen3_C	woningen [8]	7,50	51,81
woningen4_A	woningen [1]	1,50	47,99
woningen4_A	woningen [2]	1,50	42,12
woningen4_A	woningen [3]	1,50	41,90
woningen4_A	woningen [4]	1,50	42,34
woningen4_A	woningen [5]	1,50	44,71
woningen4_A	woningen [6]	1,50	51,14
woningen4_A	woningen [7]	1,50	50,80
woningen4_A	woningen [8]	1,50	51,31
woningen4_B	woningen [1]	4,50	49,90
woningen4_B	woningen [2]	4,50	45,85
woningen4_B	woningen [3]	4,50	45,72
woningen4_B	woningen [4]	4,50	46,03
woningen4_B	woningen [5]	4,50	47,16
woningen4_B	woningen [6]	4,50	52,88
woningen4_B	woningen [7]	4,50	52,14
woningen4_B	woningen [8]	4,50	52,62
woningen4_C	woningen [1]	7,50	51,22
woningen4_C	woningen [2]	7,50	51,83
woningen4_C	woningen [3]	7,50	51,69
woningen4_C	woningen [4]	7,50	51,59
woningen4_C	woningen [5]	7,50	52,41
woningen4_C	woningen [6]	7,50	53,69
woningen4_C	woningen [7]	7,50	53,58
woningen4_C	woningen [8]	7,50	53,69
woningen5_A	woningen [1]	1,50	46,18
woningen5_A	woningen [2]	1,50	42,62
woningen5_A	woningen [3]	1,50	43,14
woningen5_A	woningen [4]	1,50	42,68
woningen5_A	woningen [5]	1,50	42,53
woningen5_A	woningen [6]	1,50	42,66
woningen5_A	woningen [7]	1,50	42,82
woningen5_A	woningen [8]	1,50	42,59
woningen5_B	woningen [1]	4,50	47,92
woningen5_B	woningen [2]	4,50	46,52
woningen5_B	woningen [3]	4,50	46,64
woningen5_B	woningen [4]	4,50	47,61
woningen5_B	woningen [5]	4,50	46,64
woningen5_B	woningen [6]	4,50	46,28
woningen5_B	woningen [7]	4,50	46,36
woningen5_B	woningen [8]	4,50	46,32
woningen5_C	woningen [1]	7,50	51,27
woningen5_C	woningen [2]	7,50	49,96
woningen5_C	woningen [3]	7,50	50,31
woningen5_C	woningen [4]	7,50	50,33
woningen5_C	woningen [5]	7,50	52,63
woningen5_C	woningen [6]	7,50	52,25
woningen5_C	woningen [7]	7,50	52,39

Alle getoonde dB-waarden zijn A-gewogen

## Gecumuleerde geluidsbelasting exclusief aftrek artikel 110g Wgh

---

Rapport: Resultatentabel  
 Model: Wijzigingsgebied LV 2014 met appartementen  
 LAeq totaalresultaten voor toetspunten  
 Groep: (hoofdgroep)  
 Groepsreductie: Nee

Naam Toetspunt	Omschrijving	Hoogte	Lden
woningen5_C	woningen [8]	7,50	52,16
woningen6_A	woningen [1]	1,50	43,64
woningen6_A	woningen [2]	1,50	45,49
woningen6_A	woningen [3]	1,50	43,64
woningen6_A	woningen [4]	1,50	45,89
woningen6_A	woningen [5]	1,50	45,94
woningen6_A	woningen [6]	1,50	43,49
woningen6_A	woningen [7]	1,50	43,46
woningen6_A	woningen [8]	1,50	43,52
woningen6_B	woningen [1]	4,50	46,24
woningen6_B	woningen [2]	4,50	48,61
woningen6_B	woningen [3]	4,50	46,91
woningen6_B	woningen [4]	4,50	48,99
woningen6_B	woningen [5]	4,50	49,61
woningen6_B	woningen [6]	4,50	46,27
woningen6_B	woningen [7]	4,50	46,36
woningen6_B	woningen [8]	4,50	46,37
woningen6_C	woningen [1]	7,50	48,86
woningen6_C	woningen [2]	7,50	51,36
woningen6_C	woningen [3]	7,50	50,91
woningen6_C	woningen [4]	7,50	51,67
woningen6_C	woningen [5]	7,50	53,13
woningen6_C	woningen [6]	7,50	50,35
woningen6_C	woningen [7]	7,50	50,40
woningen6_C	woningen [8]	7,50	50,66
woningen7_A	woningen [1]	1,50	46,28
woningen7_A	woningen [2]	1,50	51,12
woningen7_A	woningen [3]	1,50	51,05
woningen7_A	woningen [4]	1,50	51,26
woningen7_A	woningen [5]	1,50	49,48
woningen7_A	woningen [6]	1,50	44,01
woningen7_A	woningen [7]	1,50	44,56
woningen7_A	woningen [8]	1,50	43,50
woningen7_B	woningen [1]	4,50	48,49
woningen7_B	woningen [2]	4,50	52,38
woningen7_B	woningen [3]	4,50	52,21
woningen7_B	woningen [4]	4,50	52,70
woningen7_B	woningen [5]	4,50	51,65
woningen7_B	woningen [6]	4,50	47,30
woningen7_B	woningen [7]	4,50	47,52
woningen7_B	woningen [8]	4,50	46,96
woningen7_C	woningen [1]	7,50	50,92
woningen7_C	woningen [2]	7,50	52,85
woningen7_C	woningen [3]	7,50	52,90
woningen7_C	woningen [4]	7,50	52,94
woningen7_C	woningen [5]	7,50	54,26
woningen7_C	woningen [6]	7,50	52,65
woningen7_C	woningen [7]	7,50	52,54
woningen7_C	woningen [8]	7,50	52,17
woningen8_A	woningen [1]	1,50	45,51
woningen8_A	woningen [2]	1,50	42,09
woningen8_A	woningen [3]	1,50	41,94
woningen8_A	woningen [4]	1,50	42,37
woningen8_A	woningen [5]	1,50	48,81
woningen8_A	woningen [6]	1,50	52,35
woningen8_A	woningen [7]	1,50	52,52

Alle getoonde dB-waarden zijn A-gewogen

## Gecumuleerde geluidsbelasting exclusief aftrek artikel 110g Wgh

---

Rapport: Resultatentabel  
Model: Wijzigingsgebied LV 2014 met appartementen  
L<sub>Aeq</sub> totaalresultaten voor toetspunten  
Groep: (hoofdgroep)  
Groepsreductie: Nee

Naam Toetspunt	Omschrijving	Hoogte	L <sub>den</sub>
woningen8_A	woningen [8]	1,50	52,45
woningen8_B	woningen [1]	4,50	46,82
woningen8_B	woningen [2]	4,50	45,83
woningen8_B	woningen [3]	4,50	45,62
woningen8_B	woningen [4]	4,50	46,36
woningen8_B	woningen [5]	4,50	50,55
woningen8_B	woningen [6]	4,50	52,74
woningen8_B	woningen [7]	4,50	52,97
woningen8_B	woningen [8]	4,50	52,95
woningen8_C	woningen [1]	7,50	49,56
woningen8_C	woningen [2]	7,50	51,88
woningen8_C	woningen [3]	7,50	51,75
woningen8_C	woningen [4]	7,50	52,53
woningen8_C	woningen [5]	7,50	54,53
woningen8_C	woningen [6]	7,50	53,87
woningen8_C	woningen [7]	7,50	54,32
woningen8_C	woningen [8]	7,50	53,84
woningen9_A	woningen [1]	1,50	40,36
woningen9_A	woningen [2]	1,50	44,80
woningen9_A	woningen [3]	1,50	44,84
woningen9_A	woningen [4]	1,50	45,07
woningen9_A	woningen [5]	1,50	45,62
woningen9_A	woningen [6]	1,50	43,53
woningen9_A	woningen [7]	1,50	43,77
woningen9_A	woningen [8]	1,50	43,29
woningen9_B	woningen [1]	4,50	44,72
woningen9_B	woningen [2]	4,50	48,97
woningen9_B	woningen [3]	4,50	48,84
woningen9_B	woningen [4]	4,50	48,94
woningen9_B	woningen [5]	4,50	48,67
woningen9_B	woningen [6]	4,50	46,86
woningen9_B	woningen [7]	4,50	47,03
woningen9_B	woningen [8]	4,50	47,15
woningen9_C	woningen [1]	7,50	50,40
woningen9_C	woningen [2]	7,50	51,90
woningen9_C	woningen [3]	7,50	52,05
woningen9_C	woningen [4]	7,50	51,74
woningen9_C	woningen [5]	7,50	54,20
woningen9_C	woningen [6]	7,50	52,91
woningen9_C	woningen [7]	7,50	52,93
woningen9_C	woningen [8]	7,50	53,01

Alle getoonde dB-waarden zijn A-gewogen

## Gecumuleerde geluidsbelasting inclusief aftrek artikel 110g Wgh

---

Rapport: Resultatentabel  
Model: Wijzigingsgebied LV 2014 met appartementen  
L<sub>Aeq</sub> totaalresultaten voor toetspunten  
Groep: (hoofdgroep)  
Groepsreductie: Ja

Naam			
Toetspunt	Omschrijving	Hoogte	Lden
woningenl_A	woningen [1]	1,50	49,45
woningenl_A	woningen [10]	1,50	47,24
woningenl_A	woningen [11]	1,50	42,99
woningenl_A	woningen [12]	1,50	44,88
woningenl_A	woningen [13]	1,50	45,52
woningenl_A	woningen [14]	1,50	45,80
woningenl_A	woningen [15]	1,50	45,78
woningenl_A	woningen [16]	1,50	46,41
woningenl_A	woningen [17]	1,50	45,67
woningenl_A	woningen [18]	1,50	47,13
woningenl_A	woningen [19]	1,50	45,61
woningenl_A	woningen [2]	1,50	48,84
woningenl_A	woningen [20]	1,50	47,66
woningenl_A	woningen [21]	1,50	50,91
woningenl_A	woningen [3]	1,50	48,62
woningenl_A	woningen [4]	1,50	47,66
woningenl_A	woningen [5]	1,50	48,55
woningenl_A	woningen [6]	1,50	47,80
woningenl_A	woningen [7]	1,50	48,59
woningenl_A	woningen [8]	1,50	45,26
woningenl_A	woningen [9]	1,50	47,16
woningenl_B	woningen [1]	4,50	51,04
woningenl_B	woningen [10]	4,50	49,13
woningenl_B	woningen [11]	4,50	45,94
woningenl_B	woningen [12]	4,50	47,31
woningenl_B	woningen [13]	4,50	47,37
woningenl_B	woningen [14]	4,50	47,96
woningenl_B	woningen [15]	4,50	47,88
woningenl_B	woningen [16]	4,50	48,59
woningenl_B	woningen [17]	4,50	47,70
woningenl_B	woningen [18]	4,50	49,07
woningenl_B	woningen [19]	4,50	47,50
woningenl_B	woningen [2]	4,50	50,46
woningenl_B	woningen [20]	4,50	49,13
woningenl_B	woningen [21]	4,50	52,24
woningenl_B	woningen [3]	4,50	50,11
woningenl_B	woningen [4]	4,50	49,32
woningenl_B	woningen [5]	4,50	50,21
woningenl_B	woningen [6]	4,50	49,62
woningenl_B	woningen [7]	4,50	50,26
woningenl_B	woningen [8]	4,50	46,23
woningenl_B	woningen [9]	4,50	48,97
woningenl_C	woningen [1]	7,50	49,70
woningenl_C	woningen [10]	7,50	48,05
woningenl_C	woningen [11]	7,50	49,88
woningenl_C	woningen [12]	7,50	51,87
woningenl_C	woningen [13]	7,50	51,71
woningenl_C	woningen [14]	7,50	52,08
woningenl_C	woningen [15]	7,50	51,89
woningenl_C	woningen [16]	7,50	52,55
woningenl_C	woningen [17]	7,50	51,74
woningenl_C	woningen [18]	7,50	52,72
woningenl_C	woningen [19]	7,50	51,88
woningenl_C	woningen [2]	7,50	49,04
woningenl_C	woningen [20]	7,50	52,48
woningenl_C	woningen [21]	7,50	52,93

Alle getoonde dB-waarden zijn A-gewogen

## Gecumuleerde geluidsbelasting inclusief aftrek artikel 110g Wgh

---

Rapport: Resultatentabel  
 Model: Wijzigingsgebied LV 2014 met appartementen  
 LAeq totaalresultaten voor toetspunten  
 Groep: (hoofdgroep)  
 Groepsreductie: Ja

Naam	Omschrijving	Hoogte	Lden
woningen1_C	woningen [3]	7,50	49,29
woningen1_C	woningen [4]	7,50	48,59
woningen1_C	woningen [5]	7,50	49,24
woningen1_C	woningen [6]	7,50	48,52
woningen1_C	woningen [7]	7,50	49,05
woningen1_C	woningen [8]	7,50	46,22
woningen1_C	woningen [9]	7,50	47,76
woningen10_A	woningen [1]	1,50	42,70
woningen10_A	woningen [2]	1,50	42,75
woningen10_A	woningen [3]	1,50	43,24
woningen10_A	woningen [4]	1,50	45,48
woningen10_A	woningen [5]	1,50	47,59
woningen10_A	woningen [6]	1,50	47,78
woningen10_A	woningen [7]	1,50	46,93
woningen10_A	woningen [8]	1,50	44,50
woningen10_B	woningen [1]	4,50	45,22
woningen10_B	woningen [2]	4,50	45,16
woningen10_B	woningen [3]	4,50	45,46
woningen10_B	woningen [4]	4,50	46,93
woningen10_B	woningen [5]	4,50	48,80
woningen10_B	woningen [6]	4,50	49,01
woningen10_B	woningen [7]	4,50	47,92
woningen10_B	woningen [8]	4,50	47,31
woningen10_C	woningen [1]	7,50	49,24
woningen10_C	woningen [2]	7,50	49,24
woningen10_C	woningen [3]	7,50	48,97
woningen10_C	woningen [4]	7,50	48,94
woningen10_C	woningen [5]	7,50	52,32
woningen10_C	woningen [6]	7,50	52,63
woningen10_C	woningen [7]	7,50	50,76
woningen10_C	woningen [8]	7,50	51,63
woningen11_A	woningen [1]	1,50	42,97
woningen11_A	woningen [2]	1,50	41,00
woningen11_A	woningen [3]	1,50	40,64
woningen11_A	woningen [4]	1,50	41,23
woningen11_A	woningen [5]	1,50	45,26
woningen11_A	woningen [6]	1,50	46,54
woningen11_A	woningen [7]	1,50	46,69
woningen11_A	woningen [8]	1,50	45,51
woningen11_B	woningen [1]	4,50	45,55
woningen11_B	woningen [2]	4,50	44,34
woningen11_B	woningen [3]	4,50	43,74
woningen11_B	woningen [4]	4,50	44,81
woningen11_B	woningen [5]	4,50	47,72
woningen11_B	woningen [6]	4,50	47,95
woningen11_B	woningen [7]	4,50	48,04
woningen11_B	woningen [8]	4,50	47,40
woningen11_C	woningen [1]	7,50	50,09
woningen11_C	woningen [2]	7,50	48,84
woningen11_C	woningen [3]	7,50	49,38
woningen11_C	woningen [4]	7,50	48,76
woningen11_C	woningen [5]	7,50	51,22
woningen11_C	woningen [6]	7,50	51,08
woningen11_C	woningen [7]	7,50	51,44
woningen11_C	woningen [8]	7,50	51,34
woningen12_A	woningen [1]	1,50	41,08

Alle getoonde dB-waarden zijn A-gewogen

## Gecumuleerde geluidsbelasting inclusief aftrek artikel 110g Wgh

---

Rapport: Resultatentabel  
Model: Wijzigingsgebied LV 2014 met appartementen  
LAeq totaalresultaten voor toetspunten  
Groep: (hoofdgroep)  
Groepsreductie: Ja

Naam			
Toetspunt	Omschrijving	Hoogte	Lden
woningen12_A	woningen [2]	1,50	47,08
woningen12_A	woningen [3]	1,50	44,95
woningen12_A	woningen [4]	1,50	48,68
woningen12_A	woningen [5]	1,50	46,86
woningen12_A	woningen [6]	1,50	41,33
woningen12_A	woningen [7]	1,50	41,60
woningen12_A	woningen [8]	1,50	41,02
woningen12_B	woningen [1]	4,50	44,32
woningen12_B	woningen [2]	4,50	48,80
woningen12_B	woningen [3]	4,50	47,11
woningen12_B	woningen [4]	4,50	50,08
woningen12_B	woningen [5]	4,50	48,52
woningen12_B	woningen [6]	4,50	44,63
woningen12_B	woningen [7]	4,50	44,89
woningen12_B	woningen [8]	4,50	44,33
woningen12_C	woningen [1]	7,50	50,04
woningen12_C	woningen [2]	7,50	50,14
woningen12_C	woningen [3]	7,50	48,80
woningen12_C	woningen [4]	7,50	51,07
woningen12_C	woningen [5]	7,50	51,48
woningen12_C	woningen [6]	7,50	50,86
woningen12_C	woningen [7]	7,50	50,82
woningen12_C	woningen [8]	7,50	50,16
woningen13_A	woningen [1]	1,50	40,60
woningen13_A	woningen [2]	1,50	43,36
woningen13_A	woningen [3]	1,50	42,76
woningen13_A	woningen [4]	1,50	44,95
woningen13_A	woningen [5]	1,50	50,62
woningen13_A	woningen [6]	1,50	43,27
woningen13_A	woningen [7]	1,50	44,70
woningen13_A	woningen [8]	1,50	42,75
woningen13_B	woningen [1]	4,50	43,80
woningen13_B	woningen [2]	4,50	46,08
woningen13_B	woningen [3]	4,50	46,07
woningen13_B	woningen [4]	4,50	46,99
woningen13_B	woningen [5]	4,50	51,38
woningen13_B	woningen [6]	4,50	46,01
woningen13_B	woningen [7]	4,50	46,93
woningen13_B	woningen [8]	4,50	45,53
woningen13_C	woningen [1]	7,50	46,84
woningen13_C	woningen [2]	7,50	48,77
woningen13_C	woningen [3]	7,50	49,28
woningen13_C	woningen [4]	7,50	49,16
woningen13_C	woningen [5]	7,50	52,77
woningen13_C	woningen [6]	7,50	50,77
woningen13_C	woningen [7]	7,50	50,72
woningen13_C	woningen [8]	7,50	50,71
woningen14_A	woningen [1]	1,50	43,61
woningen14_A	woningen [2]	1,50	47,80
woningen14_A	woningen [3]	1,50	47,58
woningen14_A	woningen [4]	1,50	48,22
woningen14_A	woningen [5]	1,50	50,79
woningen14_A	woningen [6]	1,50	43,84
woningen14_A	woningen [7]	1,50	45,36
woningen14_A	woningen [8]	1,50	43,10
woningen14_B	woningen [1]	4,50	46,01

Alle getoonde dB-waarden zijn A-gewogen

## Gecumuleerde geluidsbelasting inclusief aftrek artikel 110g Wgh

---

Rapport: Resultatentabel  
Model: Wijzigingsgebied LV 2014 met appartementen  
L<sub>Aeq</sub> totaalresultaten voor toetspunten  
Groep: (hoofdgroep)  
Groepsreductie: Ja

Naam Toetspunt	Omschrijving	Hoogte	Lden
woningen14_B	woningen [2]	4,50	49,29
woningen14_B	woningen [3]	4,50	49,26
woningen14_B	woningen [4]	4,50	49,57
woningen14_B	woningen [5]	4,50	51,79
woningen14_B	woningen [6]	4,50	47,11
woningen14_B	woningen [7]	4,50	47,87
woningen14_B	woningen [8]	4,50	46,34
woningen14_C	woningen [1]	7,50	49,05
woningen14_C	woningen [2]	7,50	50,07
woningen14_C	woningen [3]	7,50	49,77
woningen14_C	woningen [4]	7,50	50,33
woningen14_C	woningen [5]	7,50	53,40
woningen14_C	woningen [6]	7,50	51,29
woningen14_C	woningen [7]	7,50	51,79
woningen14_C	woningen [8]	7,50	50,46
woningen15_A	woningen [1]	1,50	44,15
woningen15_A	woningen [10]	1,50	46,93
woningen15_A	woningen [11]	1,50	46,91
woningen15_A	woningen [12]	1,50	46,89
woningen15_A	woningen [13]	1,50	47,27
woningen15_A	woningen [14]	1,50	46,92
woningen15_A	woningen [15]	1,50	48,99
woningen15_A	woningen [16]	1,50	53,14
woningen15_A	woningen [2]	1,50	44,39
woningen15_A	woningen [3]	1,50	43,94
woningen15_A	woningen [4]	1,50	47,32
woningen15_A	woningen [5]	1,50	44,05
woningen15_A	woningen [6]	1,50	49,69
woningen15_A	woningen [7]	1,50	43,37
woningen15_A	woningen [8]	1,50	43,90
woningen15_A	woningen [9]	1,50	46,48
woningen15_B	woningen [1]	4,50	48,53
woningen15_B	woningen [10]	4,50	48,67
woningen15_B	woningen [11]	4,50	48,48
woningen15_B	woningen [12]	4,50	48,64
woningen15_B	woningen [13]	4,50	48,66
woningen15_B	woningen [14]	4,50	48,56
woningen15_B	woningen [15]	4,50	50,12
woningen15_B	woningen [16]	4,50	53,98
woningen15_B	woningen [2]	4,50	47,39
woningen15_B	woningen [3]	4,50	49,04
woningen15_B	woningen [4]	4,50	49,63
woningen15_B	woningen [5]	4,50	48,53
woningen15_B	woningen [6]	4,50	51,37
woningen15_B	woningen [7]	4,50	46,68
woningen15_B	woningen [8]	4,50	45,96
woningen15_B	woningen [9]	4,50	48,01
woningen15_C	woningen [1]	7,50	52,44
woningen15_C	woningen [10]	7,50	51,29
woningen15_C	woningen [11]	7,50	51,13
woningen15_C	woningen [12]	7,50	51,53
woningen15_C	woningen [13]	7,50	50,78
woningen15_C	woningen [14]	7,50	51,66
woningen15_C	woningen [15]	7,50	51,66
woningen15_C	woningen [16]	7,50	55,20
woningen15_C	woningen [2]	7,50	52,24

Alle getoonde dB-waarden zijn A-gewogen



## Gecumuleerde geluidsbelasting inclusief aftrek artikel 110g Wgh

---

Rapport: Resultatentabel  
 Model: Wijzigingsgebied LV 2014 met appartementen  
 LAeq totaalresultaten voor toetspunten  
 Groep: (hoofdgroep)  
 Groepsreductie: Ja

Naam	Omschrijving	Hoogte	Lden
woningen15_C	woningen [3]	7,50	52,52
woningen15_C	woningen [4]	7,50	53,28
woningen15_C	woningen [5]	7,50	52,02
woningen15_C	woningen [6]	7,50	53,98
woningen15_C	woningen [7]	7,50	50,58
woningen15_C	woningen [8]	7,50	50,35
woningen15_C	woningen [9]	7,50	50,80
woningen16_A	woningen [1]	1,50	44,69
woningen16_A	woningen [2]	1,50	43,60
woningen16_A	woningen [3]	1,50	42,97
woningen16_A	woningen [4]	1,50	45,34
woningen16_A	woningen [5]	1,50	51,93
woningen16_A	woningen [6]	1,50	46,72
woningen16_A	woningen [7]	1,50	48,22
woningen16_A	woningen [8]	1,50	46,48
woningen16_B	woningen [1]	4,50	46,83
woningen16_B	woningen [2]	4,50	46,19
woningen16_B	woningen [3]	4,50	45,92
woningen16_B	woningen [4]	4,50	47,20
woningen16_B	woningen [5]	4,50	52,63
woningen16_B	woningen [6]	4,50	48,51
woningen16_B	woningen [7]	4,50	49,84
woningen16_B	woningen [8]	4,50	48,43
woningen16_C	woningen [1]	7,50	50,14
woningen16_C	woningen [2]	7,50	49,71
woningen16_C	woningen [3]	7,50	49,85
woningen16_C	woningen [4]	7,50	49,37
woningen16_C	woningen [5]	7,50	53,79
woningen16_C	woningen [6]	7,50	51,74
woningen16_C	woningen [7]	7,50	52,67
woningen16_C	woningen [8]	7,50	51,38
woningen17_A	woningen [1]	1,50	43,54
woningen17_A	woningen [2]	1,50	45,36
woningen17_A	woningen [3]	1,50	43,10
woningen17_A	woningen [4]	1,50	46,55
woningen17_A	woningen [5]	1,50	49,34
woningen17_A	woningen [6]	1,50	49,42
woningen17_A	woningen [7]	1,50	49,33
woningen17_A	woningen [8]	1,50	51,73
woningen17_B	woningen [1]	4,50	46,71
woningen17_B	woningen [2]	4,50	48,01
woningen17_B	woningen [3]	4,50	46,35
woningen17_B	woningen [4]	4,50	48,23
woningen17_B	woningen [5]	4,50	50,45
woningen17_B	woningen [6]	4,50	50,55
woningen17_B	woningen [7]	4,50	50,43
woningen17_B	woningen [8]	4,50	52,34
woningen17_C	woningen [1]	7,50	51,31
woningen17_C	woningen [2]	7,50	52,35
woningen17_C	woningen [3]	7,50	51,45
woningen17_C	woningen [4]	7,50	51,60
woningen17_C	woningen [5]	7,50	50,59
woningen17_C	woningen [6]	7,50	50,76
woningen17_C	woningen [7]	7,50	50,54
woningen17_C	woningen [8]	7,50	53,49
woningen18_A	woningen [1]	1,50	46,35

Alle getoonde dB-waarden zijn A-gewogen

## Gecumuleerde geluidsbelasting inclusief aftrek artikel 110g Wgh

---

Rapport: Resultatentabel  
Model: Wijzigingsgebied LV 2014 met appartementen  
LAEq totaalresultaten voor toetspunten  
Groep: (hoofdgroep)  
Groepsreductie: Ja

Naam			
Toetspunt	Omschrijving	Hoogte	Lden
woningen18_A	woningen [10]	1,50	47,17
woningen18_A	woningen [11]	1,50	47,26
woningen18_A	woningen [12]	1,50	47,50
woningen18_A	woningen [13]	1,50	47,50
woningen18_A	woningen [14]	1,50	48,49
woningen18_A	woningen [15]	1,50	48,10
woningen18_A	woningen [16]	1,50	48,21
woningen18_A	woningen [2]	1,50	47,00
woningen18_A	woningen [3]	1,50	46,36
woningen18_A	woningen [4]	1,50	48,52
woningen18_A	woningen [5]	1,50	47,34
woningen18_A	woningen [6]	1,50	48,95
woningen18_A	woningen [7]	1,50	49,41
woningen18_A	woningen [8]	1,50	51,87
woningen18_A	woningen [9]	1,50	47,03
woningen18_B	woningen [1]	4,50	49,18
woningen18_B	woningen [10]	4,50	48,62
woningen18_B	woningen [11]	4,50	49,21
woningen18_B	woningen [12]	4,50	48,75
woningen18_B	woningen [13]	4,50	49,91
woningen18_B	woningen [14]	4,50	49,59
woningen18_B	woningen [15]	4,50	50,83
woningen18_B	woningen [16]	4,50	51,98
woningen18_B	woningen [2]	4,50	49,56
woningen18_B	woningen [3]	4,50	49,07
woningen18_B	woningen [4]	4,50	50,35
woningen18_B	woningen [5]	4,50	49,67
woningen18_B	woningen [6]	4,50	51,34
woningen18_B	woningen [7]	4,50	51,17
woningen18_B	woningen [8]	4,50	52,91
woningen18_B	woningen [9]	4,50	48,81
woningen18_C	woningen [1]	7,50	53,50
woningen18_C	woningen [10]	7,50	50,98
woningen18_C	woningen [11]	7,50	51,09
woningen18_C	woningen [12]	7,50	51,26
woningen18_C	woningen [13]	7,50	51,75
woningen18_C	woningen [14]	7,50	51,32
woningen18_C	woningen [15]	7,50	52,65
woningen18_C	woningen [16]	7,50	54,57
woningen18_C	woningen [2]	7,50	53,76
woningen18_C	woningen [3]	7,50	53,02
woningen18_C	woningen [4]	7,50	54,24
woningen18_C	woningen [5]	7,50	53,29
woningen18_C	woningen [6]	7,50	54,92
woningen18_C	woningen [7]	7,50	53,78
woningen18_C	woningen [8]	7,50	54,64
woningen18_C	woningen [9]	7,50	50,83
woningen19_A	woningen [1]	1,50	50,49
woningen19_A	woningen [2]	1,50	43,94
woningen19_A	woningen [3]	1,50	44,96
woningen19_A	woningen [4]	1,50	43,79
woningen19_A	woningen [5]	1,50	46,39
woningen19_A	woningen [6]	1,50	47,21
woningen19_A	woningen [7]	1,50	47,32
woningen19_A	woningen [8]	1,50	48,15
woningen19_B	woningen [1]	4,50	51,63

Alle getoonde dB-waarden zijn A-gewogen

## Gecumuleerde geluidsbelasting inclusief aftrek artikel 110g Wgh

---

Rapport: Resultatentabel  
Model: Wijzigingsgebied LV 2014 met appartementen  
LAeq totaalresultaten voor toetspunten  
Groep: (hoofdgroep)  
Groepsreductie: Ja

Naam			
Toetspunt	Omschrijving	Hoogte	Lden
woningen19_B	woningen [2]	4,50	46,98
woningen19_B	woningen [3]	4,50	47,53
woningen19_B	woningen [4]	4,50	46,20
woningen19_B	woningen [5]	4,50	49,08
woningen19_B	woningen [6]	4,50	49,08
woningen19_B	woningen [7]	4,50	49,45
woningen19_B	woningen [8]	4,50	49,80
woningen19_C	woningen [1]	7,50	53,59
woningen19_C	woningen [2]	7,50	49,91
woningen19_C	woningen [3]	7,50	49,71
woningen19_C	woningen [4]	7,50	48,82
woningen19_C	woningen [5]	7,50	50,82
woningen19_C	woningen [6]	7,50	52,64
woningen19_C	woningen [7]	7,50	52,40
woningen19_C	woningen [8]	7,50	53,35
woningen2_A	woningen [1]	1,50	47,02
woningen2_A	woningen [10]	1,50	48,90
woningen2_A	woningen [11]	1,50	49,79
woningen2_A	woningen [12]	1,50	49,00
woningen2_A	woningen [13]	1,50	45,58
woningen2_A	woningen [14]	1,50	45,65
woningen2_A	woningen [15]	1,50	42,26
woningen2_A	woningen [16]	1,50	43,87
woningen2_A	woningen [17]	1,50	41,18
woningen2_A	woningen [18]	1,50	42,99
woningen2_A	woningen [19]	1,50	43,52
woningen2_A	woningen [2]	1,50	47,98
woningen2_A	woningen [20]	1,50	42,81
woningen2_A	woningen [21]	1,50	43,84
woningen2_A	woningen [22]	1,50	44,53
woningen2_A	woningen [3]	1,50	46,33
woningen2_A	woningen [4]	1,50	47,22
woningen2_A	woningen [5]	1,50	47,62
woningen2_A	woningen [6]	1,50	48,38
woningen2_A	woningen [7]	1,50	46,17
woningen2_A	woningen [8]	1,50	47,94
woningen2_A	woningen [9]	1,50	47,64
woningen2_B	woningen [1]	4,50	48,98
woningen2_B	woningen [10]	4,50	51,09
woningen2_B	woningen [11]	4,50	51,47
woningen2_B	woningen [12]	4,50	49,97
woningen2_B	woningen [13]	4,50	47,10
woningen2_B	woningen [14]	4,50	47,40
woningen2_B	woningen [15]	4,50	45,81
woningen2_B	woningen [16]	4,50	46,89
woningen2_B	woningen [17]	4,50	44,74
woningen2_B	woningen [18]	4,50	45,14
woningen2_B	woningen [19]	4,50	46,44
woningen2_B	woningen [2]	4,50	50,10
woningen2_B	woningen [20]	4,50	45,05
woningen2_B	woningen [21]	4,50	46,49
woningen2_B	woningen [22]	4,50	46,85
woningen2_B	woningen [3]	4,50	48,69
woningen2_B	woningen [4]	4,50	49,70
woningen2_B	woningen [5]	4,50	50,12
woningen2_B	woningen [6]	4,50	50,90

Alle getoonde dB-waarden zijn A-gewogen

## Gecumuleerde geluidsbelasting inclusief aftrek artikel 110g Wgh

---

Rapport: Resultatentabel  
 Model: Wijzigingsgebied LV 2014 met appartementen  
 LAeq totaalresultaten voor toetspunten  
 Groep: (hoofdgroep)  
 Groepsreductie: Ja

Naam Toetspunt	Omschrijving	Hoogte	Lden
woningen2_B	woningen [7]	4,50	48,40
woningen2_B	woningen [8]	4,50	50,76
woningen2_B	woningen [9]	4,50	50,51
woningen2_C	woningen [1]	7,50	47,96
woningen2_C	woningen [10]	7,50	48,21
woningen2_C	woningen [11]	7,50	48,50
woningen2_C	woningen [12]	7,50	49,25
woningen2_C	woningen [13]	7,50	48,85
woningen2_C	woningen [14]	7,50	48,56
woningen2_C	woningen [15]	7,50	49,94
woningen2_C	woningen [16]	7,50	50,51
woningen2_C	woningen [17]	7,50	49,60
woningen2_C	woningen [18]	7,50	49,06
woningen2_C	woningen [19]	7,50	50,86
woningen2_C	woningen [2]	7,50	48,27
woningen2_C	woningen [20]	7,50	49,73
woningen2_C	woningen [21]	7,50	51,22
woningen2_C	woningen [22]	7,50	48,35
woningen2_C	woningen [3]	7,50	46,37
woningen2_C	woningen [4]	7,50	47,40
woningen2_C	woningen [5]	7,50	47,47
woningen2_C	woningen [6]	7,50	48,21
woningen2_C	woningen [7]	7,50	46,35
woningen2_C	woningen [8]	7,50	47,43
woningen2_C	woningen [9]	7,50	47,52
woningen20_A	woningen [1]	1,50	49,38
woningen20_A	woningen [2]	1,50	47,15
woningen20_A	woningen [3]	1,50	47,28
woningen20_A	woningen [4]	1,50	46,73
woningen20_A	woningen [5]	1,50	45,99
woningen20_A	woningen [6]	1,50	44,44
woningen20_A	woningen [7]	1,50	44,28
woningen20_A	woningen [8]	1,50	45,55
woningen20_B	woningen [1]	4,50	50,67
woningen20_B	woningen [2]	4,50	48,74
woningen20_B	woningen [3]	4,50	48,78
woningen20_B	woningen [4]	4,50	48,31
woningen20_B	woningen [5]	4,50	48,46
woningen20_B	woningen [6]	4,50	48,30
woningen20_B	woningen [7]	4,50	48,55
woningen20_B	woningen [8]	4,50	48,10
woningen20_C	woningen [1]	7,50	52,79
woningen20_C	woningen [2]	7,50	48,55
woningen20_C	woningen [3]	7,50	48,69
woningen20_C	woningen [4]	7,50	48,08
woningen20_C	woningen [5]	7,50	50,87
woningen20_C	woningen [6]	7,50	52,30
woningen20_C	woningen [7]	7,50	52,14
woningen20_C	woningen [8]	7,50	52,40
woningen22_A	woningen [1]	1,50	45,00
woningen22_A	woningen [2]	1,50	43,39
woningen22_A	woningen [3]	1,50	43,51
woningen22_A	woningen [4]	1,50	44,24
woningen22_A	woningen [5]	1,50	48,95
woningen22_A	woningen [6]	1,50	49,49
woningen22_A	woningen [7]	1,50	49,76

Alle getoonde dB-waarden zijn A-gewogen

## Gecumuleerde geluidsbelasting inclusief aftrek artikel 110g Wgh

---

Rapport: Resultatentabel  
 Model: Wijzigingsgebied LV 2014 met appartementen  
 LAeq totaalresultaten voor toetspunten  
 Groep: (hoofdgroep)  
 Groepsreductie: Ja

Naam Toetspunt	Omschrijving	Hoogte	Lden
woningen22_A	woningen [8]	1,50	48,94
woningen22_B	woningen [1]	4,50	47,04
woningen22_B	woningen [2]	4,50	46,74
woningen22_B	woningen [3]	4,50	46,74
woningen22_B	woningen [4]	4,50	46,61
woningen22_B	woningen [5]	4,50	51,46
woningen22_B	woningen [6]	4,50	52,41
woningen22_B	woningen [7]	4,50	52,69
woningen22_B	woningen [8]	4,50	51,82
woningen22_C	woningen [1]	7,50	50,38
woningen22_C	woningen [2]	7,50	49,34
woningen22_C	woningen [3]	7,50	49,02
woningen22_C	woningen [4]	7,50	48,91
woningen22_C	woningen [5]	7,50	52,88
woningen22_C	woningen [6]	7,50	54,68
woningen22_C	woningen [7]	7,50	55,10
woningen22_C	woningen [8]	7,50	54,21
woningen23_A	woningen [1]	1,50	43,57
woningen23_A	woningen [2]	1,50	46,77
woningen23_A	woningen [3]	1,50	46,93
woningen23_A	woningen [4]	1,50	46,13
woningen23_A	woningen [5]	1,50	47,04
woningen23_A	woningen [6]	1,50	46,42
woningen23_A	woningen [7]	1,50	45,94
woningen23_A	woningen [8]	1,50	45,78
woningen23_B	woningen [1]	4,50	46,01
woningen23_B	woningen [2]	4,50	48,28
woningen23_B	woningen [3]	4,50	48,42
woningen23_B	woningen [4]	4,50	47,94
woningen23_B	woningen [5]	4,50	50,29
woningen23_B	woningen [6]	4,50	49,39
woningen23_B	woningen [7]	4,50	49,61
woningen23_B	woningen [8]	4,50	48,33
woningen23_C	woningen [1]	7,50	50,48
woningen23_C	woningen [2]	7,50	48,00
woningen23_C	woningen [3]	7,50	48,03
woningen23_C	woningen [4]	7,50	47,70
woningen23_C	woningen [5]	7,50	51,59
woningen23_C	woningen [6]	7,50	52,22
woningen23_C	woningen [7]	7,50	52,44
woningen23_C	woningen [8]	7,50	51,63
woningen3_A	woningen [1]	1,50	48,21
woningen3_A	woningen [2]	1,50	47,27
woningen3_A	woningen [3]	1,50	47,21
woningen3_A	woningen [4]	1,50	47,43
woningen3_A	woningen [5]	1,50	45,25
woningen3_A	woningen [6]	1,50	44,80
woningen3_A	woningen [7]	1,50	43,69
woningen3_A	woningen [8]	1,50	45,26
woningen3_B	woningen [1]	4,50	50,11
woningen3_B	woningen [2]	4,50	48,11
woningen3_B	woningen [3]	4,50	48,07
woningen3_B	woningen [4]	4,50	48,26
woningen3_B	woningen [5]	4,50	47,05
woningen3_B	woningen [6]	4,50	47,35
woningen3_B	woningen [7]	4,50	46,16

Alle getoonde dB-waarden zijn A-gewogen

## Gecumuleerde geluidsbelasting inclusief aftrek artikel 110g Wgh

---

Rapport: Resultatentabel  
Model: Wijzigingsgebied LV 2014 met appartementen  
L<sub>Aeq</sub> totaalresultaten voor toetspunten  
Groep: (hoofdgroep)  
Groepsreductie: Ja

Naam Toetspunt	Omschrijving	Hoogte	Lden
woningen3_B	woningen [8]	4,50	47,89
woningen3_C	woningen [1]	7,50	49,80
woningen3_C	woningen [2]	7,50	50,35
woningen3_C	woningen [3]	7,50	50,47
woningen3_C	woningen [4]	7,50	50,68
woningen3_C	woningen [5]	7,50	51,62
woningen3_C	woningen [6]	7,50	49,07
woningen3_C	woningen [7]	7,50	48,77
woningen3_C	woningen [8]	7,50	49,34
woningen4_A	woningen [1]	1,50	45,45
woningen4_A	woningen [2]	1,50	39,72
woningen4_A	woningen [3]	1,50	39,56
woningen4_A	woningen [4]	1,50	39,87
woningen4_A	woningen [5]	1,50	41,30
woningen4_A	woningen [6]	1,50	47,24
woningen4_A	woningen [7]	1,50	46,76
woningen4_A	woningen [8]	1,50	47,61
woningen4_B	woningen [1]	4,50	47,33
woningen4_B	woningen [2]	4,50	43,59
woningen4_B	woningen [3]	4,50	43,50
woningen4_B	woningen [4]	4,50	43,71
woningen4_B	woningen [5]	4,50	44,31
woningen4_B	woningen [6]	4,50	49,46
woningen4_B	woningen [7]	4,50	48,51
woningen4_B	woningen [8]	4,50	49,15
woningen4_C	woningen [1]	7,50	48,70
woningen4_C	woningen [2]	7,50	49,72
woningen4_C	woningen [3]	7,50	49,61
woningen4_C	woningen [4]	7,50	49,46
woningen4_C	woningen [5]	7,50	50,15
woningen4_C	woningen [6]	7,50	50,55
woningen4_C	woningen [7]	7,50	50,50
woningen4_C	woningen [8]	7,50	50,58
woningen5_A	woningen [1]	1,50	43,84
woningen5_A	woningen [2]	1,50	39,84
woningen5_A	woningen [3]	1,50	40,08
woningen5_A	woningen [4]	1,50	40,02
woningen5_A	woningen [5]	1,50	40,24
woningen5_A	woningen [6]	1,50	40,35
woningen5_A	woningen [7]	1,50	40,51
woningen5_A	woningen [8]	1,50	40,28
woningen5_B	woningen [1]	4,50	45,54
woningen5_B	woningen [2]	4,50	44,01
woningen5_B	woningen [3]	4,50	43,92
woningen5_B	woningen [4]	4,50	45,27
woningen5_B	woningen [5]	4,50	44,46
woningen5_B	woningen [6]	4,50	44,05
woningen5_B	woningen [7]	4,50	44,14
woningen5_B	woningen [8]	4,50	44,10
woningen5_C	woningen [1]	7,50	49,02
woningen5_C	woningen [2]	7,50	47,65
woningen5_C	woningen [3]	7,50	47,92
woningen5_C	woningen [4]	7,50	48,06
woningen5_C	woningen [5]	7,50	50,55
woningen5_C	woningen [6]	7,50	50,13
woningen5_C	woningen [7]	7,50	50,29

Alle getoonde dB-waarden zijn A-gewogen

## Gecumuleerde geluidsbelasting inclusief aftrek artikel 110g Wgh

---

Rapport: Resultatentabel  
Model: Wijzigingsgebied LV 2014 met appartementen  
L<sub>Aeq</sub> totaalresultaten voor toetspunten  
Groep: (hoofdgroep)  
Groepsreductie: Ja

Naam Toetspunt	Omschrijving	Hoogte	Lden
woningen5_C	woningen [8]	7,50	50,05
woningen6_A	woningen [1]	1,50	41,08
woningen6_A	woningen [2]	1,50	43,01
woningen6_A	woningen [3]	1,50	41,02
woningen6_A	woningen [4]	1,50	43,39
woningen6_A	woningen [5]	1,50	43,31
woningen6_A	woningen [6]	1,50	40,73
woningen6_A	woningen [7]	1,50	40,70
woningen6_A	woningen [8]	1,50	40,70
woningen6_B	woningen [1]	4,50	43,70
woningen6_B	woningen [2]	4,50	46,25
woningen6_B	woningen [3]	4,50	44,46
woningen6_B	woningen [4]	4,50	46,61
woningen6_B	woningen [5]	4,50	47,22
woningen6_B	woningen [6]	4,50	43,64
woningen6_B	woningen [7]	4,50	43,76
woningen6_B	woningen [8]	4,50	43,72
woningen6_C	woningen [1]	7,50	46,45
woningen6_C	woningen [2]	7,50	49,09
woningen6_C	woningen [3]	7,50	48,68
woningen6_C	woningen [4]	7,50	49,40
woningen6_C	woningen [5]	7,50	50,90
woningen6_C	woningen [6]	7,50	48,00
woningen6_C	woningen [7]	7,50	48,06
woningen6_C	woningen [8]	7,50	48,33
woningen7_A	woningen [1]	1,50	42,64
woningen7_A	woningen [2]	1,50	47,20
woningen7_A	woningen [3]	1,50	47,05
woningen7_A	woningen [4]	1,50	47,35
woningen7_A	woningen [5]	1,50	45,98
woningen7_A	woningen [6]	1,50	41,29
woningen7_A	woningen [7]	1,50	41,87
woningen7_A	woningen [8]	1,50	40,84
woningen7_B	woningen [1]	4,50	45,30
woningen7_B	woningen [2]	4,50	48,89
woningen7_B	woningen [3]	4,50	48,64
woningen7_B	woningen [4]	4,50	49,27
woningen7_B	woningen [5]	4,50	48,63
woningen7_B	woningen [6]	4,50	44,80
woningen7_B	woningen [7]	4,50	45,01
woningen7_B	woningen [8]	4,50	44,53
woningen7_C	woningen [1]	7,50	48,23
woningen7_C	woningen [2]	7,50	49,62
woningen7_C	woningen [3]	7,50	49,72
woningen7_C	woningen [4]	7,50	49,70
woningen7_C	woningen [5]	7,50	51,70
woningen7_C	woningen [6]	7,50	50,43
woningen7_C	woningen [7]	7,50	50,31
woningen7_C	woningen [8]	7,50	49,97
woningen8_A	woningen [1]	1,50	41,33
woningen8_A	woningen [2]	1,50	39,80
woningen8_A	woningen [3]	1,50	39,64
woningen8_A	woningen [4]	1,50	40,10
woningen8_A	woningen [5]	1,50	44,78
woningen8_A	woningen [6]	1,50	48,21
woningen8_A	woningen [7]	1,50	48,31

Alle getoonde dB-waarden zijn A-gewogen

## Gecumuleerde geluidsbelasting inclusief aftrek artikel 110g Wgh

---

Rapport: Resultatentabel  
Model: Wijzigingsgebied LV 2014 met appartementen  
L<sub>Aeq</sub> totaalresultaten voor toetspunten  
Groep: (hoofdgroep)  
Groepsreductie: Ja

Naam			
Toetspunt	Omschrijving	Hoogte	Lden
woningen8_A	woningen [8]	1,50	48,33
woningen8_B	woningen [1]	4,50	43,09
woningen8_B	woningen [2]	4,50	43,63
woningen8_B	woningen [3]	4,50	43,41
woningen8_B	woningen [4]	4,50	44,18
woningen8_B	woningen [5]	4,50	47,13
woningen8_B	woningen [6]	4,50	48,75
woningen8_B	woningen [7]	4,50	48,95
woningen8_B	woningen [8]	4,50	49,06
woningen8_C	woningen [1]	7,50	46,67
woningen8_C	woningen [2]	7,50	49,78
woningen8_C	woningen [3]	7,50	49,65
woningen8_C	woningen [4]	7,50	50,44
woningen8_C	woningen [5]	7,50	52,02
woningen8_C	woningen [6]	7,50	50,60
woningen8_C	woningen [7]	7,50	51,10
woningen8_C	woningen [8]	7,50	50,55
woningen9_A	woningen [1]	1,50	38,12
woningen9_A	woningen [2]	1,50	42,08
woningen9_A	woningen [3]	1,50	42,22
woningen9_A	woningen [4]	1,50	42,25
woningen9_A	woningen [5]	1,50	42,74
woningen9_A	woningen [6]	1,50	41,07
woningen9_A	woningen [7]	1,50	41,20
woningen9_A	woningen [8]	1,50	40,90
woningen9_B	woningen [1]	4,50	42,56
woningen9_B	woningen [2]	4,50	46,52
woningen9_B	woningen [3]	4,50	46,45
woningen9_B	woningen [4]	4,50	46,40
woningen9_B	woningen [5]	4,50	46,00
woningen9_B	woningen [6]	4,50	44,52
woningen9_B	woningen [7]	4,50	44,62
woningen9_B	woningen [8]	4,50	44,91
woningen9_C	woningen [1]	7,50	48,29
woningen9_C	woningen [2]	7,50	49,60
woningen9_C	woningen [3]	7,50	49,80
woningen9_C	woningen [4]	7,50	49,38
woningen9_C	woningen [5]	7,50	51,98
woningen9_C	woningen [6]	7,50	50,78
woningen9_C	woningen [7]	7,50	50,79
woningen9_C	woningen [8]	7,50	50,91

Alle getoonde dB-waarden zijn A-gewogen



## Bijlage 8 Overzichtstekeningen



Geluidsbelasting t.g.v. A29  
zonder appartementen

- ≤ 48 dB
- 48 - 53 dB
- > 53 dB





Geluidsbelasting t.g.v. A29 met appartementen

- ≤ 48 dB
- 48 - 53 dB
- > 53 dB



1:2.000



### Geluidsbelasting t.g.v. Kilweg zonder appartementen

- ≤ 48 dB
- 48 - 63 dB





### Geluidsbelasting t.g.v. Kilweg met appartementen

- $\leq 48$  dB
- 48 - 63 dB



1:2.000