

Ceintuurbaan-Naarderstraat 2023

incl. correctie ex artikel 110g Wgh

Rapport: Resultatentabel
 Model: versie 2023.1
 LAeq totaalresultaten voor toetspunten
 Groep: Ceintuurbaan-Naarderstraat
 Groepsreductie: Ja

Naam			Hoogte	Dag	Avond	Nacht	Lden
ontv. 001_A	nieuwe app.		1.50	42.53	40.13	33.46	43.38
ontv. 001_B	nieuwe app.		4.50	44.78	42.37	35.71	45.63
ontv. 001_C	nieuwe app.		7.50	46.39	43.98	37.31	47.23
ontv. 002_A	nieuwe app.		1.50	42.91	40.51	33.84	43.76
ontv. 002_B	nieuwe app.		4.50	45.00	42.59	35.93	45.85
ontv. 002_C	nieuwe app.		7.50	46.50	44.09	37.43	47.35
ontv. 003_A	nieuwe app.		1.50	40.88	38.47	31.80	41.72
ontv. 003_B	nieuwe app.		4.50	42.87	40.46	33.80	43.72
ontv. 003_C	nieuwe app.		7.50	44.23	41.83	35.16	45.08
ontv. 004_A	nieuwe app		1.50	39.20	36.79	30.12	40.04
ontv. 004_B	nieuwe app		4.50	41.00	38.59	31.93	41.85
ontv. 004_C	nieuwe app		7.50	42.74	40.34	33.67	43.59
ontv. 005_A	nieuwe app		1.50	37.82	35.41	28.74	38.66
ontv. 005_B	nieuwe app		4.50	39.41	37.00	30.33	40.25
ontv. 005_C	nieuwe app		7.50	41.04	38.63	31.96	41.88
ontv. 006_A	nieuwe app		1.50	36.67	34.26	27.59	37.51
ontv. 006_B	nieuwe app		4.50	38.02	35.61	28.94	38.86
ontv. 006_C	nieuwe app		7.50	39.54	37.13	30.46	40.38
ontv. 007_A	nieuwe app		1.50	35.28	32.87	26.21	36.13
ontv. 007_B	nieuwe app		4.50	36.87	34.46	27.79	37.71
ontv. 007_C	nieuwe app		7.50	38.30	35.89	29.23	39.15
ontv. 008_A	nieuwe app		1.50	24.80	22.40	15.73	25.65
ontv. 008_B	nieuwe app		4.50	26.92	24.52	17.85	27.77
ontv. 008_C	nieuwe app		7.50	27.28	24.87	18.21	28.13
ontv. 009_A	nieuwe app		1.50	27.57	25.16	18.50	28.42
ontv. 009_B	nieuwe app		4.50	30.60	28.19	21.52	31.44
ontv. 009_C	nieuwe app		7.50	34.06	31.65	24.99	34.91
ontv. 010_A	nieuwe app		1.50	24.18	21.77	15.10	25.02
ontv. 010_B	nieuwe app		4.50	27.27	24.86	18.20	28.12
ontv. 010_C	nieuwe app		7.50	28.86	26.45	19.79	29.71
ontv. 011_A	nieuwe app.		1.50	43.14	40.73	34.07	43.99
ontv. 011_B	nieuwe app.		4.50	45.27	42.86	36.20	46.12
ontv. 011_C	nieuwe app.		7.50	46.77	44.36	37.70	47.62
ontv. 012_A	nieuwe app.		1.50	32.08	29.68	23.01	32.93
ontv. 012_B	nieuwe app.		4.50	35.93	33.53	26.86	36.78
ontv. 012_C	nieuwe app.		7.50	45.27	42.87	36.20	46.12
ontv. 013_A	nieuwe app.		1.50	44.04	41.63	34.96	44.88
ontv. 013_B	nieuwe app.		4.50	46.18	43.77	37.10	47.02
ontv. 013_C	nieuwe app.		7.50	47.22	44.82	38.15	48.07
ontv. 014_A	nieuwe app.		7.50	43.69	41.29	34.62	44.54
ontv. 015_A	nieuwe app.		7.50	41.94	39.53	32.87	42.79
ontv. 016_A	nieuwe app.		1.50	30.77	28.37	21.70	31.62
ontv. 016_B	nieuwe app.		4.50	34.61	32.20	25.53	35.45
ontv. 016_C	nieuwe app.		7.50	39.81	37.40	30.74	40.66
ontv. 100_A	Arie de Waalstraat 1		1.50	54.27	51.86	45.19	55.11
ontv. 100_B	Arie de Waalstraat 1		4.50	54.89	52.49	45.82	55.74
ontv. 100_C	Arie de Waalstraat 1		7.50	54.85	52.44	45.78	55.70
ontv. 101_A	Arie de Waalstraat 1		1.50	57.21	54.80	48.13	58.05
ontv. 101_B	Arie de Waalstraat 1		4.50	57.74	55.34	48.67	58.59
ontv. 101_C	Arie de Waalstraat 1		7.50	57.61	55.21	48.54	58.46
ontv. 102_A	Tuinstraat 26		1.50	57.59	55.19	48.52	58.44
ontv. 102_B	Tuinstraat 26		4.50	58.17	55.76	49.10	59.02
ontv. 103_A	Tuinstraat 26		1.50	55.29	52.88	46.22	56.14
ontv. 103_B	Tuinstraat 26		4.50	55.97	53.57	46.90	56.82
ontv. 104_A	Ceintuurbaan 7		1.50	55.54	53.13	46.47	56.39
ontv. 104_B	Ceintuurbaan 7		4.50	55.91	53.51	46.84	56.76
ontv. 105_A	Ceintuurbaan 7		1.50	58.63	56.22	49.55	59.47
ontv. 105_B	Ceintuurbaan 7		4.50	58.91	56.50	49.84	59.76
ontv. 106_A	Ceintuurbaan 5		1.50	58.53	56.12	49.45	59.37
ontv. 106_B	Ceintuurbaan 5		4.50	58.84	56.43	49.77	59.69

Alle getoonde dB-waarden zijn A-gewogen

Ceintuurbaan-Naarderstraat 2023 incl. correctie ex artikel 110g Wgh

Rapport: Resultatentabel
 Model: versie 2023.1
 LAeq totaalresultaten voor toetspunten
 Groep: Ceintuurbaan-Naarderstraat
 Groepsreductie: Ja

Naam Toetspunt	Omschrijving	Hoogte	Dag	Avond	Nacht	Lden
ontv. 107_A	Ceintuurbaan 5	1.50	55.05	52.64	45.97	55.89
ontv. 107_B	Ceintuurbaan 5	4.50	55.36	52.95	46.29	56.21
ontv. 108_A	Ceintuurbaan 3	1.50	56.32	53.91	47.25	57.17
ontv. 108_B	Ceintuurbaan 3	4.50	56.52	54.11	47.44	57.36
ontv. 109_A	Ceintuurbaan 3	1.50	59.72	57.32	50.65	60.57
ontv. 109_B	Ceintuurbaan 3	4.50	59.92	57.51	50.85	60.77
ontv. 110_A	Ceintuurbaan 3a	1.50	59.46	57.05	50.39	60.31
ontv. 110_B	Ceintuurbaan 3a	4.50	59.80	57.39	50.72	60.64
ontv. 111_A	Ceintuurbaan 3b	1.50	52.33	49.92	43.25	53.17
ontv. 112_A	Ceintuurbaan 3a	1.50	59.14	56.73	50.06	59.98
ontv. 112_B	Ceintuurbaan 3a	4.50	59.49	57.08	50.41	60.33
ontv. 113_A	Havenstraat 1	1.50	54.28	51.88	45.21	55.13
ontv. 113_B	Havenstraat 1	4.50	55.38	52.97	46.31	56.23
ontv. 114_A	Havenstraat 1	1.50	55.73	53.32	46.65	56.57
ontv. 114_B	Havenstraat 1	4.50	56.80	54.40	47.73	57.65
ontv. 115_A	Naarderstraat 2	1.50	54.04	51.64	44.97	54.89
ontv. 115_B	Naarderstraat 2	4.50	55.30	52.89	46.23	56.15
ontv. 116_A	Naarderstraat 2	1.50	53.75	51.34	44.68	54.60
ontv. 116_B	Naarderstraat 2	4.50	55.18	52.77	46.10	56.02
ontv. 117_A	Naarderstraat 6	1.50	53.50	51.09	44.42	54.34
ontv. 117_B	Naarderstraat 6	4.50	55.09	52.68	46.02	55.94
ontv. 118_A	Naarderstraat 6	1.50	53.19	50.79	44.12	54.04
ontv. 118_B	Naarderstraat 6	4.50	54.84	52.43	45.76	55.68
ontv. 119_A	Tuinstraat 26	1.50	57.90	55.49	48.83	58.75
ontv. 119_B	Tuinstraat 26	4.50	58.45	56.04	49.37	59.29
ontv. 120_A	Tuinstraat 26	1.50	53.70	51.29	44.62	54.54
ontv. 120_B	Tuinstraat 26	4.50	54.41	52.00	45.34	55.26
ontv. 121_A	Tuinstraat 24	1.50	51.77	49.37	42.70	52.62
ontv. 121_B	Tuinstraat 24	4.50	52.88	50.48	43.81	53.73
ontv. 122_A	Kon. Julianastraat 1	1.50	44.09	41.69	35.02	44.94
ontv. 122_B	Kon. Julianastraat 1	4.50	46.07	43.67	37.00	46.92
ontv. 123_A	Kon. Julianastraat 1	1.50	41.53	39.12	32.46	42.38
ontv. 123_B	Kon. Julianastraat 1	4.50	43.63	41.23	34.56	44.48
ontv. 124_A	Kon. Julianastraat 2	1.50	43.71	41.31	34.64	44.56
ontv. 124_B	Kon. Julianastraat 2	4.50	45.72	43.31	36.65	46.57
ontv. 125_A	Kon. Julianastraat 2	1.50	45.44	43.03	36.36	46.28
ontv. 125_B	Kon. Julianastraat 2	4.50	47.35	44.94	38.28	48.20
ontv. 126_B	Kerkstraat 2	4.50	59.41	57.00	50.34	60.26
ontv. 127_B	Kerkstraat 2	4.50	43.80	41.40	34.73	44.65
ontv. 128_B	Kerkstraat 6	4.50	39.17	36.76	30.10	40.02
ontv. 129_A	Ceintuurbaan 13/15	1.50	58.32	55.91	49.24	59.16
ontv. 129_B	Ceintuurbaan 13/15	4.50	58.80	56.39	49.72	59.64
ontv. 130_A	Ceintuurbaan 17/19	1.50	57.75	55.34	48.67	58.59
ontv. 130_B	Ceintuurbaan 17/19	4.50	58.27	55.86	49.19	59.11
ontv. 131_A	Ceintuurbaan 2a/4	1.50	56.49	54.09	47.42	57.34
ontv. 131_B	Ceintuurbaan 2a/4	4.50	57.14	54.73	48.07	57.99
ontv. 132_B	Kerkstraat 2	4.50	58.81	56.40	49.74	59.66
ontv. 133_A	Kerkstraat 2-zijgevel	4.50	54.68	52.27	45.60	55.52
ontv. 134_A	Kerkstraat 8 t/m 16	4.50	34.97	32.56	25.89	35.81

Alle getoonde dB-waarden zijn A-gewogen

Ceintuurbaan-Naarderstraat 2011

incl. correctie ex artikel 110g Wgh

Rapport: Resultatentabel
 Model: versie 2011.1
 LAeq totaalresultaten voor toetspunten
 Groep: Ceintuurbaan-Naarderstraat
 Groepsreductie: Ja

Naam						
Toetspunt	Omschrijving	Hoogte	Dag	Avond	Nacht	Lden
ontv. 100_A	Arie de Waalstraat 1	1.50	53.49	51.09	44.42	54.34
ontv. 100_B	Arie de Waalstraat 1	4.50	54.18	51.77	45.11	55.03
ontv. 100_C	Arie de Waalstraat 1	7.50	54.14	51.73	45.07	54.99
ontv. 101_A	Arie de Waalstraat 1	1.50	56.27	53.87	47.20	57.12
ontv. 101_B	Arie de Waalstraat 1	4.50	56.85	54.44	47.77	57.69
ontv. 101_C	Arie de Waalstraat 1	7.50	56.70	54.29	47.63	57.55
ontv. 102_A	Tuinstraat 26	1.50	56.81	54.41	47.74	57.66
ontv. 102_B	Tuinstraat 26	4.50	57.28	54.88	48.21	58.13
ontv. 103_A	Tuinstraat 26	1.50	53.95	51.55	44.88	54.80
ontv. 103_B	Tuinstraat 26	4.50	54.45	52.05	45.38	55.30
ontv. 104_A	Ceintuurbaan 7	1.50	54.45	52.04	45.38	55.30
ontv. 104_B	Ceintuurbaan 7	4.50	54.85	52.44	45.78	55.70
ontv. 105_A	Ceintuurbaan 7	1.50	57.46	55.05	48.39	58.31
ontv. 105_B	Ceintuurbaan 7	4.50	57.76	55.36	48.69	58.61
ontv. 106_A	Ceintuurbaan 5	1.50	57.34	54.93	48.27	58.19
ontv. 106_B	Ceintuurbaan 5	4.50	57.71	55.31	48.64	58.56
ontv. 107_A	Ceintuurbaan 5	1.50	53.79	51.39	44.72	54.64
ontv. 107_B	Ceintuurbaan 5	4.50	54.13	51.72	45.06	54.98
ontv. 108_A	Ceintuurbaan 3	1.50	55.06	52.66	45.99	55.91
ontv. 108_B	Ceintuurbaan 3	4.50	55.29	52.89	46.22	56.14
ontv. 109_A	Ceintuurbaan 3	1.50	58.56	56.16	49.49	59.41
ontv. 109_B	Ceintuurbaan 3	4.50	58.84	56.44	49.77	59.69
ontv. 110_A	Ceintuurbaan 3a	1.50	58.46	56.06	49.39	59.31
ontv. 110_B	Ceintuurbaan 3a	4.50	58.87	56.47	49.80	59.72
ontv. 111_A	Ceintuurbaan 3b	1.50	51.22	48.82	42.15	52.07
ontv. 112_A	Ceintuurbaan 3a	1.50	58.26	55.85	49.19	59.11
ontv. 112_B	Ceintuurbaan 3a	4.50	58.60	56.20	49.53	59.45
ontv. 113_A	Havenstraat 1	1.50	50.72	48.32	41.65	51.57
ontv. 113_B	Havenstraat 1	4.50	52.30	49.89	43.23	53.15
ontv. 114_A	Havenstraat 1	1.50	52.35	49.94	43.28	53.20
ontv. 114_B	Havenstraat 1	4.50	53.93	51.52	44.86	54.78
ontv. 115_A	Naarderstraat 2	1.50	51.66	49.25	42.59	52.51
ontv. 115_B	Naarderstraat 2	4.50	53.21	50.80	44.14	54.06
ontv. 116_A	Naarderstraat 2	1.50	52.28	49.87	43.21	53.13
ontv. 116_B	Naarderstraat 2	4.50	53.82	51.41	44.75	54.67
ontv. 117_A	Naarderstraat 6	1.50	52.61	50.20	43.54	53.46
ontv. 117_B	Naarderstraat 6	4.50	54.20	51.80	45.13	55.05
ontv. 118_A	Naarderstraat 6	1.50	52.41	50.01	43.34	53.26
ontv. 118_B	Naarderstraat 6	4.50	54.06	51.65	44.99	54.91
ontv. 119_A	Tuinstraat 26	1.50	57.17	54.77	48.10	58.02
ontv. 119_B	Tuinstraat 26	4.50	57.66	55.25	48.59	58.51
ontv. 120_A	Tuinstraat 26	1.50	52.74	50.33	43.67	53.59
ontv. 120_B	Tuinstraat 26	4.50	53.31	50.91	44.24	54.16
ontv. 121_A	Tuinstraat 24	1.50	50.83	48.43	41.76	51.68
ontv. 121_B	Tuinstraat 24	4.50	51.74	49.34	42.67	52.59
ontv. 122_A	Kon. Julianastraat 1	1.50	42.71	40.31	33.64	43.56
ontv. 122_B	Kon. Julianastraat 1	4.50	44.62	42.21	35.55	45.47
ontv. 123_A	Kon. Julianastraat 1	1.50	38.76	36.35	29.69	39.61
ontv. 123_B	Kon. Julianastraat 1	4.50	40.80	38.40	31.73	41.65
ontv. 124_A	Kon. Julianastraat 2	1.50	41.93	39.53	32.86	42.78
ontv. 124_B	Kon. Julianastraat 2	4.50	43.91	41.50	34.84	44.76
ontv. 125_A	Kon. Julianastraat 2	1.50	42.58	40.18	33.51	43.43
ontv. 125_B	Kon. Julianastraat 2	4.50	44.44	42.03	35.37	45.29
ontv. 126_B	Kerkstraat 2	4.50	54.77	52.37	45.70	55.62
ontv. 127_B	Kerkstraat 2	4.50	41.24	38.84	32.17	42.09
ontv. 128_B	Kerkstraat 6	4.50	37.59	35.19	28.52	38.44
ontv. 129_A	Ceintuurbaan 13/15	1.50	57.23	54.83	48.16	58.08
ontv. 129_B	Ceintuurbaan 13/15	4.50	57.71	55.31	48.64	58.56
ontv. 130_A	Ceintuurbaan 17/19	1.50	56.69	54.29	47.62	57.54
ontv. 130_B	Ceintuurbaan 17/19	4.50	57.22	54.81	48.15	58.07

Alle getoonde dB-waarden zijn A-gewogen

Ceintuurbaan-Naarderstraat 2011 incl. correctie ex artikel 110g Wgh

Rapport: Resultatentabel
Model: versie 2011.1
LAEq totaalresultaten voor toetspunten
Groep: Ceintuurbaan-Naarderstraat
Groepsreductie: Ja

Naam						
Toetspunt	Omschrijving	Hoogte	Dag	Avond	Nacht	Lden
ontv. 131_A	Ceintuurbaan 2a/4	1.50	55.45	53.05	46.38	56.30
ontv. 131_B	Ceintuurbaan 2a/4	4.50	56.11	53.71	47.04	56.96
ontv. 132_B	Kerkstraat 2	4.50	56.94	54.53	47.87	57.79
ontv. 133_A	Kerkstraat 2-zijgevel	4.50	51.17	48.77	42.10	52.02
ontv. 134_A	Kerkstraat 8 t/m 16	4.50	33.74	31.33	24.67	34.59

Alle getoonde dB-waarden zijn A-gewogen

Tuinstraat 2023

incl. correctie ex artikel 110g Wgh

Rapport: Resultatentabel
 Model: versie 2023.1
 LAeq totaalresultaten voor toetspunten
 Groep: Tuinstraat
 Groepsreductie: Ja

Naam						
Toetspunt	Omschrijving	Hoogte	Dag	Avond	Nacht	Lden
ontv. 001_A	nieuwe app.	1.50	51.31	48.91	42.24	52.16
ontv. 001_B	nieuwe app.	4.50	51.53	49.12	42.45	52.37
ontv. 001_C	nieuwe app.	7.50	51.07	48.67	42.00	51.92
ontv. 002_A	nieuwe app.	1.50	54.97	52.56	45.89	55.81
ontv. 002_B	nieuwe app.	4.50	54.78	52.38	45.71	55.63
ontv. 002_C	nieuwe app.	7.50	53.96	51.56	44.89	54.81
ontv. 003_A	nieuwe app.	1.50	57.60	55.19	48.52	58.44
ontv. 003_B	nieuwe app.	4.50	57.29	54.89	48.22	58.14
ontv. 003_C	nieuwe app.	7.50	56.37	53.96	47.29	57.21
ontv. 004_A	nieuwe app.	1.50	57.30	54.90	48.23	58.15
ontv. 004_B	nieuwe app.	4.50	57.00	54.60	47.93	57.85
ontv. 004_C	nieuwe app.	7.50	56.10	53.70	47.03	56.95
ontv. 005_A	nieuwe app.	1.50	56.91	54.50	47.83	57.75
ontv. 005_B	nieuwe app.	4.50	56.65	54.25	47.58	57.50
ontv. 005_C	nieuwe app.	7.50	55.80	53.39	46.72	56.64
ontv. 006_A	nieuwe app.	1.50	57.07	54.67	48.00	57.92
ontv. 006_B	nieuwe app.	4.50	56.83	54.43	47.76	57.68
ontv. 006_C	nieuwe app.	7.50	56.01	53.60	46.93	56.85
ontv. 007_A	nieuwe app.	1.50	58.50	56.10	49.43	59.35
ontv. 007_B	nieuwe app.	4.50	58.11	55.71	49.04	58.96
ontv. 007_C	nieuwe app.	7.50	57.15	54.75	48.08	58.00
ontv. 008_A	nieuwe app.	1.50	55.53	53.13	46.46	56.38
ontv. 008_B	nieuwe app.	4.50	55.49	53.09	46.42	56.34
ontv. 008_C	nieuwe app.	7.50	54.85	52.45	45.78	55.70
ontv. 009_A	nieuwe app.	1.50	56.11	53.71	47.04	56.96
ontv. 009_B	nieuwe app.	4.50	56.18	53.77	47.10	57.02
ontv. 009_C	nieuwe app.	7.50	55.64	53.24	46.57	56.49
ontv. 010_A	nieuwe app.	1.50	50.82	48.41	41.75	51.67
ontv. 010_B	nieuwe app.	4.50	50.99	48.59	41.92	51.84
ontv. 010_C	nieuwe app.	7.50	50.69	48.28	41.61	51.53
ontv. 011_A	nieuwe app.	1.50	43.46	41.05	34.38	44.30
ontv. 011_B	nieuwe app.	4.50	43.85	41.45	34.78	44.70
ontv. 011_C	nieuwe app.	7.50	44.29	41.89	35.22	45.14
ontv. 012_A	nieuwe app.	1.50	47.78	45.38	38.71	48.63
ontv. 012_B	nieuwe app.	4.50	48.01	45.61	38.94	48.86
ontv. 012_C	nieuwe app.	7.50	48.06	45.66	38.99	48.91
ontv. 013_A	nieuwe app.	1.50	41.26	38.86	32.19	42.11
ontv. 013_B	nieuwe app.	4.50	42.08	39.67	33.00	42.92
ontv. 013_C	nieuwe app.	7.50	42.64	40.24	33.57	43.49
ontv. 014_A	nieuwe app.	7.50	26.19	23.79	17.12	27.04
ontv. 015_A	nieuwe app.	7.50	25.88	23.48	16.81	26.73
ontv. 016_A	nieuwe app.	1.50	25.21	22.80	16.13	26.05
ontv. 016_B	nieuwe app.	4.50	26.17	23.77	17.10	27.02
ontv. 016_C	nieuwe app.	7.50	24.86	22.46	15.79	25.71
ontv. 100_A	Arie de Waalstraat 1	1.50	27.96	25.55	18.88	28.80
ontv. 100_B	Arie de Waalstraat 1	4.50	29.21	26.80	20.13	30.05
ontv. 100_C	Arie de Waalstraat 1	7.50	30.24	27.83	21.16	31.08
ontv. 101_A	Arie de Waalstraat 1	1.50	46.21	43.80	37.14	47.06
ontv. 101_B	Arie de Waalstraat 1	4.50	47.35	44.94	38.27	48.19
ontv. 101_C	Arie de Waalstraat 1	7.50	47.46	45.06	38.39	48.31
ontv. 102_A	Tuinstraat 26	1.50	46.33	43.92	37.25	47.17
ontv. 102_B	Tuinstraat 26	4.50	46.64	44.24	37.57	47.49
ontv. 103_A	Tuinstraat 26	1.50	28.27	25.87	19.20	29.12
ontv. 103_B	Tuinstraat 26	4.50	29.67	27.26	20.59	30.51
ontv. 104_A	Ceintuurbaan 7	1.50	34.77	32.37	25.70	35.62
ontv. 104_B	Ceintuurbaan 7	4.50	36.81	34.41	27.74	37.66
ontv. 105_A	Ceintuurbaan 7	1.50	33.30	30.90	24.23	34.15
ontv. 105_B	Ceintuurbaan 7	4.50	35.35	32.95	26.28	36.20
ontv. 106_A	Ceintuurbaan 5	1.50	31.71	29.31	22.64	32.56
ontv. 106_B	Ceintuurbaan 5	4.50	33.51	31.11	24.44	34.36

Alle getoonde dB-waarden zijn A-gewogen

Tuinstraat 2023
incl. correctie ex artikel 110g Wgh

Rapport: Resultatentabel
 Model: versie 2023.1
 LAeq totaalresultaten voor toetspunten
 Groep: Tuinstraat
 Groepsreductie: Ja

Naam						
Toetspunt	Omschrijving	Hoogte	Dag	Avond	Nacht	Lden
ontv. 107_A	Ceintuurbaan 5	1.50	25.93	23.53	16.86	26.78
ontv. 107_B	Ceintuurbaan 5	4.50	27.08	24.68	18.01	27.93
ontv. 108_A	Ceintuurbaan 3	1.50	31.47	29.07	22.40	32.32
ontv. 108_B	Ceintuurbaan 3	4.50	32.72	30.32	23.65	33.57
ontv. 109_A	Ceintuurbaan 3	1.50	29.39	26.99	20.32	30.24
ontv. 109_B	Ceintuurbaan 3	4.50	30.69	28.29	21.62	31.54
ontv. 110_A	Ceintuurbaan 3a	1.50	30.11	27.71	21.04	30.96
ontv. 110_B	Ceintuurbaan 3a	4.50	31.22	28.82	22.15	32.07
ontv. 111_A	Ceintuurbaan 3b	1.50	22.15	19.75	13.08	23.00
ontv. 112_A	Ceintuurbaan 3a	1.50	28.47	26.07	19.40	29.32
ontv. 112_B	Ceintuurbaan 3a	4.50	29.61	27.21	20.54	30.46
ontv. 113_A	Havenstraat 1	1.50	20.27	17.87	11.20	21.12
ontv. 113_B	Havenstraat 1	4.50	21.49	19.09	12.42	22.34
ontv. 114_A	Havenstraat 1	1.50	12.78	10.37	3.70	13.62
ontv. 114_B	Havenstraat 1	4.50	15.59	13.19	6.52	16.44
ontv. 115_A	Naarderstraat 2	1.50	26.53	24.13	17.46	27.38
ontv. 115_B	Naarderstraat 2	4.50	26.20	23.80	17.13	27.05
ontv. 116_A	Naarderstraat 2	1.50	23.65	21.25	14.58	24.50
ontv. 116_B	Naarderstraat 2	4.50	24.17	21.77	15.10	25.02
ontv. 117_A	Naarderstraat 6	1.50	22.17	19.77	13.10	23.02
ontv. 117_B	Naarderstraat 6	4.50	22.62	20.22	13.55	23.47
ontv. 118_A	Naarderstraat 6	1.50	23.28	20.88	14.21	24.13
ontv. 118_B	Naarderstraat 6	4.50	23.84	21.44	14.77	24.69
ontv. 119_A	Tuinstraat 26	1.50	48.57	46.17	39.50	49.42
ontv. 119_B	Tuinstraat 26	4.50	48.67	46.27	39.60	49.52
ontv. 120_A	Tuinstraat 26	1.50	53.75	51.34	44.67	54.59
ontv. 120_B	Tuinstraat 26	4.50	53.85	51.44	44.77	54.69
ontv. 121_A	Tuinstraat 24	1.50	54.06	51.66	44.99	54.91
ontv. 121_B	Tuinstraat 24	4.50	54.19	51.79	45.12	55.04
ontv. 122_A	Kon. Julianastraat 1	1.50	19.43	17.03	10.36	20.28
ontv. 122_B	Kon. Julianastraat 1	4.50	20.79	18.39	11.72	21.64
ontv. 123_A	Kon. Julianastraat 1	1.50	20.64	18.24	11.57	21.49
ontv. 123_B	Kon. Julianastraat 1	4.50	21.66	19.26	12.59	22.51
ontv. 124_A	Kon. Julianastraat 2	1.50	19.27	16.87	10.20	20.12
ontv. 124_B	Kon. Julianastraat 2	4.50	20.69	18.29	11.62	21.54
ontv. 125_A	Kon. Julianastraat 2	1.50	14.77	12.37	5.70	15.62
ontv. 125_B	Kon. Julianastraat 2	4.50	16.06	13.66	6.99	16.91
ontv. 126_B	Kerkstraat 2	4.50	16.54	14.14	7.47	17.39
ontv. 127_B	Kerkstraat 2	4.50	16.03	13.63	6.96	16.88
ontv. 128_B	Kerkstraat 6	4.50	16.58	14.18	7.51	17.43
ontv. 129_A	Ceintuurbaan 13/15	1.50	44.13	41.72	35.05	44.97
ontv. 129_B	Ceintuurbaan 13/15	4.50	44.37	41.97	35.30	45.22
ontv. 130_A	Ceintuurbaan 17/19	1.50	36.25	33.84	27.17	37.09
ontv. 130_B	Ceintuurbaan 17/19	4.50	38.00	35.60	28.93	38.85
ontv. 131_A	Ceintuurbaan 2a/4	1.50	41.87	39.47	32.80	42.72
ontv. 131_B	Ceintuurbaan 2a/4	4.50	43.69	41.29	34.62	44.54
ontv. 132_B	Kerkstraat 2	4.50	28.89	26.48	19.81	29.73
ontv. 133_A	Kerkstraat 2-zijgevel	4.50	11.31	8.91	2.24	12.16
ontv. 134_A	Kerkstraat 8 t/m 16	4.50	18.22	15.82	9.15	19.07

Alle getoonde dB-waarden zijn A-gewogen

Nieuwe Bussummerweg 2023 incl. correctie ex artikel 110g Wgh

Rapport: Resultatentabel
 Model: versie 2023.1
 LAeq totaalresultaten voor toetspunten
 Groep: Nieuwe Bussummerweg
 Groepsreductie: Ja

Naam						
Toetspunt	Omschrijving	Hoogte	Dag	Avond	Nacht	Lden
ontv. 001_A	nieuwe app.	1.50	26.82	24.41	17.74	27.66
ontv. 001_B	nieuwe app.	4.50	29.72	27.32	20.65	30.57
ontv. 001_C	nieuwe app.	7.50	34.07	31.67	25.00	34.92
ontv. 002_A	nieuwe app.	1.50	27.04	24.63	17.96	27.88
ontv. 002_B	nieuwe app.	4.50	30.03	27.62	20.95	30.87
ontv. 002_C	nieuwe app.	7.50	33.55	31.14	24.47	34.39
ontv. 003_A	nieuwe app.	1.50	27.69	25.29	18.62	28.54
ontv. 003_B	nieuwe app.	4.50	30.43	28.02	21.36	31.28
ontv. 003_C	nieuwe app.	7.50	33.44	31.04	24.37	34.29
ontv. 004_A	nieuwe app.	1.50	27.47	25.06	18.39	28.31
ontv. 004_B	nieuwe app.	4.50	30.03	27.62	20.95	30.87
ontv. 004_C	nieuwe app.	7.50	32.89	30.48	23.81	33.73
ontv. 005_A	nieuwe app.	1.50	27.70	25.29	18.63	28.55
ontv. 005_B	nieuwe app.	4.50	30.06	27.65	20.99	30.91
ontv. 005_C	nieuwe app.	7.50	30.95	28.54	21.87	31.79
ontv. 006_A	nieuwe app.	1.50	27.72	25.31	18.64	28.56
ontv. 006_B	nieuwe app.	4.50	30.25	27.85	21.18	31.10
ontv. 006_C	nieuwe app.	7.50	34.22	31.81	25.14	35.06
ontv. 007_A	nieuwe app.	1.50	28.02	25.61	18.94	28.86
ontv. 007_B	nieuwe app.	4.50	30.91	28.50	21.84	31.76
ontv. 007_C	nieuwe app.	7.50	34.19	31.79	25.12	35.04
ontv. 008_A	nieuwe app.	1.50	23.66	21.25	14.58	24.50
ontv. 008_B	nieuwe app.	4.50	25.78	23.37	16.70	26.62
ontv. 008_C	nieuwe app.	7.50	24.48	22.07	15.41	25.33
ontv. 009_A	nieuwe app.	1.50	26.40	23.99	17.33	27.25
ontv. 009_B	nieuwe app.	4.50	28.75	26.34	19.67	29.59
ontv. 009_C	nieuwe app.	7.50	29.36	26.95	20.28	30.20
ontv. 010_A	nieuwe app.	1.50	22.69	20.28	13.61	23.53
ontv. 010_B	nieuwe app.	4.50	25.43	23.03	16.36	26.28
ontv. 010_C	nieuwe app.	7.50	26.68	24.27	17.60	27.52
ontv. 011_A	nieuwe app.	1.50	26.38	23.98	17.31	27.23
ontv. 011_B	nieuwe app.	4.50	30.04	27.63	20.96	30.88
ontv. 011_C	nieuwe app.	7.50	32.83	30.42	23.75	33.67
ontv. 012_A	nieuwe app.	1.50	26.22	23.81	17.15	27.07
ontv. 012_B	nieuwe app.	4.50	29.71	27.30	20.64	30.56
ontv. 012_C	nieuwe app.	7.50	34.12	31.71	25.04	34.96
ontv. 013_A	nieuwe app.	1.50	25.91	23.50	16.84	26.76
ontv. 013_B	nieuwe app.	4.50	29.96	27.56	20.89	30.81
ontv. 013_C	nieuwe app.	7.50	33.85	31.44	24.77	34.69
ontv. 014_A	nieuwe app.	7.50	26.93	24.52	17.85	27.77
ontv. 015_A	nieuwe app.	7.50	25.32	22.91	16.24	26.16
ontv. 016_A	nieuwe app.	1.50	24.87	22.46	15.79	25.71
ontv. 016_B	nieuwe app.	4.50	27.24	24.84	18.17	28.09
ontv. 016_C	nieuwe app.	7.50	24.85	22.45	15.78	25.70
ontv. 100_A	Arie de Waalstraat 1	1.50	21.76	19.36	12.69	22.61
ontv. 100_B	Arie de Waalstraat 1	4.50	25.17	22.76	16.09	26.01
ontv. 100_C	Arie de Waalstraat 1	7.50	27.05	24.64	17.98	27.90
ontv. 101_A	Arie de Waalstraat 1	1.50	33.11	30.70	24.04	33.96
ontv. 101_B	Arie de Waalstraat 1	4.50	34.61	32.20	25.54	35.46
ontv. 101_C	Arie de Waalstraat 1	7.50	35.56	33.16	26.49	36.41
ontv. 102_A	Tuinstraat 26	1.50	35.05	32.65	25.98	35.90
ontv. 102_B	Tuinstraat 26	4.50	35.60	33.19	26.52	36.44
ontv. 103_A	Tuinstraat 26	1.50	28.38	25.98	19.31	29.23
ontv. 103_B	Tuinstraat 26	4.50	29.05	26.64	19.97	29.89
ontv. 104_A	Ceintuurbaan 7	1.50	34.47	32.06	25.39	35.31
ontv. 104_B	Ceintuurbaan 7	4.50	35.07	32.66	25.99	35.91
ontv. 105_A	Ceintuurbaan 7	1.50	33.31	30.90	24.23	34.15
ontv. 105_B	Ceintuurbaan 7	4.50	33.87	31.46	24.79	34.71
ontv. 106_A	Ceintuurbaan 5	1.50	32.91	30.51	23.84	33.76
ontv. 106_B	Ceintuurbaan 5	4.50	33.65	31.24	24.57	34.49

Alle getoonde dB-waarden zijn A-gewogen

Nieuwe Bussummerweg 2023 incl. correctie ex artikel 110g Wgh

Rapport: Resultatentabel
 Model: versie 2023.1
 LAeq totaalresultaten voor toetspunten
 Groep: Nieuwe Bussummerweg
 Groepsreductie: Ja

Naam						
Toetspunt	Omschrijving	Hoogte	Dag	Avond	Nacht	Lden
ontv. 107_A	Ceintuurbaan 5	1.50	22.89	20.48	13.81	23.73
ontv. 107_B	Ceintuurbaan 5	4.50	24.87	22.47	15.80	25.72
ontv. 108_A	Ceintuurbaan 3	1.50	33.47	31.06	24.40	34.32
ontv. 108_B	Ceintuurbaan 3	4.50	34.29	31.88	25.21	35.13
ontv. 109_A	Ceintuurbaan 3	1.50	32.99	30.58	23.91	33.83
ontv. 109_B	Ceintuurbaan 3	4.50	33.60	31.20	24.53	34.45
ontv. 110_A	Ceintuurbaan 3a	1.50	30.66	28.26	21.59	31.51
ontv. 110_B	Ceintuurbaan 3a	4.50	31.72	29.31	22.64	32.56
ontv. 111_A	Ceintuurbaan 3b	1.50	24.91	22.51	15.84	25.76
ontv. 112_A	Ceintuurbaan 3a	1.50	31.53	29.13	22.46	32.38
ontv. 112_B	Ceintuurbaan 3a	4.50	32.39	29.98	23.31	33.23
ontv. 113_A	Havenstraat 1	1.50	28.88	26.47	19.80	29.72
ontv. 113_B	Havenstraat 1	4.50	29.96	27.55	20.89	30.81
ontv. 114_A	Havenstraat 1	1.50	30.07	27.66	20.99	30.91
ontv. 114_B	Havenstraat 1	4.50	30.94	28.54	21.87	31.79
ontv. 115_A	Naarderstraat 2	1.50	31.03	28.62	21.95	31.87
ontv. 115_B	Naarderstraat 2	4.50	31.89	29.49	22.82	32.74
ontv. 116_A	Naarderstraat 2	1.50	29.61	27.20	20.53	30.45
ontv. 116_B	Naarderstraat 2	4.50	30.95	28.54	21.88	31.80
ontv. 117_A	Naarderstraat 6	1.50	30.47	28.06	21.39	31.31
ontv. 117_B	Naarderstraat 6	4.50	31.50	29.09	22.42	32.34
ontv. 118_A	Naarderstraat 6	1.50	28.56	26.15	19.49	29.41
ontv. 118_B	Naarderstraat 6	4.50	29.69	27.28	20.61	30.53
ontv. 119_A	Tuinstraat 26	1.50	34.87	32.47	25.80	35.72
ontv. 119_B	Tuinstraat 26	4.50	35.42	33.02	26.35	36.27
ontv. 120_A	Tuinstraat 26	1.50	33.96	31.55	24.88	34.80
ontv. 120_B	Tuinstraat 26	4.50	35.05	32.64	25.97	35.89
ontv. 121_A	Tuinstraat 24	1.50	28.78	26.37	19.71	29.63
ontv. 121_B	Tuinstraat 24	4.50	31.25	28.85	22.18	32.10
ontv. 122_A	Kon. Julianastraat 1	1.50	26.50	24.10	17.43	27.35
ontv. 122_B	Kon. Julianastraat 1	4.50	28.59	26.18	19.52	29.44
ontv. 123_A	Kon. Julianastraat 1	1.50	24.91	22.50	15.83	25.75
ontv. 123_B	Kon. Julianastraat 1	4.50	26.84	24.44	17.77	27.69
ontv. 124_A	Kon. Julianastraat 2	1.50	26.30	23.89	17.23	27.15
ontv. 124_B	Kon. Julianastraat 2	4.50	28.44	26.03	19.37	29.29
ontv. 125_A	Kon. Julianastraat 2	1.50	27.28	24.87	18.20	28.12
ontv. 125_B	Kon. Julianastraat 2	4.50	28.51	26.10	19.43	29.35
ontv. 126_B	Kerkstraat 2	4.50	28.01	25.61	18.94	28.86
ontv. 127_B	Kerkstraat 2	4.50	29.29	26.89	20.22	30.14
ontv. 128_B	Kerkstraat 6	4.50	28.46	26.05	19.39	29.31
ontv. 129_A	Ceintuurbaan 13/15	1.50	38.62	36.22	29.55	39.47
ontv. 129_B	Ceintuurbaan 13/15	4.50	39.27	36.87	30.20	40.12
ontv. 130_A	Ceintuurbaan 17/19	1.50	39.73	37.32	30.65	40.57
ontv. 130_B	Ceintuurbaan 17/19	4.50	40.80	38.40	31.73	41.65
ontv. 131_A	Ceintuurbaan 2a/4	1.50	35.14	32.73	26.06	35.98
ontv. 131_B	Ceintuurbaan 2a/4	4.50	36.45	34.04	27.37	37.29
ontv. 132_B	Kerkstraat 2	4.50	32.40	29.99	23.32	33.24
ontv. 133_A	Kerkstraat 2-zijgevel	4.50	27.72	25.32	18.65	28.57
ontv. 134_A	Kerkstraat 8 t/m 16	4.50	25.26	22.85	16.18	26.10

Alle getoonde dB-waarden zijn A-gewogen

cumulatie
excl. correctie ex artikel 110g Wgh

Rapport: Resultatentabel
Model: versie 2011.1
LAeq totaalresultaten voor toetspunten
(hoofdgroep)
Groep:
Groepsreductie: Nee

Naam						
Toetspunt	Omschrijving	Hoogte	Dag	Avond	Nacht	Lden
ontv. 100_A	Arie de Waalstraat 1	1.50	58.55	56.15	49.48	59.40
ontv. 100_B	Arie de Waalstraat 1	4.50	59.24	56.83	50.17	60.09
ontv. 100_C	Arie de Waalstraat 1	7.50	59.21	56.80	50.14	60.06
ontv. 101_A	Arie de Waalstraat 1	1.50	61.69	59.29	52.62	62.54
ontv. 101_B	Arie de Waalstraat 1	4.50	62.33	59.92	53.25	63.17
ontv. 101_C	Arie de Waalstraat 1	7.50	62.21	59.81	53.14	63.06
ontv. 102_A	Tuinstraat 26	1.50	62.22	59.82	53.15	63.07
ontv. 102_B	Tuinstraat 26	4.50	62.67	60.26	53.60	63.52
ontv. 103_A	Tuinstraat 26	1.50	58.98	56.58	49.91	59.83
ontv. 103_B	Tuinstraat 26	4.50	59.48	57.08	50.41	60.33
ontv. 104_A	Ceintuurbaan 7	1.50	59.53	57.12	50.46	60.38
ontv. 104_B	Ceintuurbaan 7	4.50	59.95	57.54	50.88	60.80
ontv. 105_A	Ceintuurbaan 7	1.50	62.50	60.09	53.43	63.35
ontv. 105_B	Ceintuurbaan 7	4.50	62.81	60.41	53.74	63.66
ontv. 106_A	Ceintuurbaan 5	1.50	62.38	59.97	53.31	63.23
ontv. 106_B	Ceintuurbaan 5	4.50	62.76	60.36	53.69	63.61
ontv. 107_A	Ceintuurbaan 5	1.50	58.84	56.44	49.77	59.69
ontv. 107_B	Ceintuurbaan 5	4.50	59.20	56.79	50.13	60.05
ontv. 108_A	Ceintuurbaan 3	1.50	60.09	57.69	51.02	60.94
ontv. 108_B	Ceintuurbaan 3	4.50	60.33	57.93	51.26	61.18
ontv. 109_A	Ceintuurbaan 3	1.50	63.60	61.20	54.53	64.45
ontv. 109_B	Ceintuurbaan 3	4.50	63.89	61.48	54.82	64.74
ontv. 110_A	Ceintuurbaan 3a	1.50	63.50	61.10	54.43	64.35
ontv. 110_B	Ceintuurbaan 3a	4.50	63.93	61.53	54.86	64.78
ontv. 111_A	Ceintuurbaan 3b	1.50	56.24	53.84	47.17	57.09
ontv. 112_A	Ceintuurbaan 3a	1.50	63.28	60.87	54.21	64.13
ontv. 112_B	Ceintuurbaan 3a	4.50	63.62	61.22	54.55	64.47
ontv. 113_A	Havenstraat 1	1.50	61.45	59.04	52.38	62.30
ontv. 113_B	Havenstraat 1	4.50	62.22	59.82	53.15	63.07
ontv. 114_A	Havenstraat 1	1.50	60.64	58.23	51.57	61.49
ontv. 114_B	Havenstraat 1	4.50	61.57	59.17	52.50	62.42
ontv. 115_A	Naarderstraat 2	1.50	59.79	57.39	50.72	60.64
ontv. 115_B	Naarderstraat 2	4.50	60.83	58.42	51.75	61.67
ontv. 116_A	Naarderstraat 2	1.50	58.65	56.24	49.58	59.50
ontv. 116_B	Naarderstraat 2	4.50	60.18	57.77	51.11	61.03
ontv. 117_A	Naarderstraat 6	1.50	58.10	55.69	49.03	58.95
ontv. 117_B	Naarderstraat 6	4.50	59.70	57.30	50.63	60.55
ontv. 118_A	Naarderstraat 6	1.50	57.78	55.38	48.71	58.63
ontv. 118_B	Naarderstraat 6	4.50	59.42	57.01	50.35	60.27
ontv. 119_A	Tuinstraat 26	1.50	62.76	60.36	53.69	63.61
ontv. 119_B	Tuinstraat 26	4.50	63.19	60.79	54.12	64.04
ontv. 120_A	Tuinstraat 26	1.50	61.29	58.89	52.22	62.14
ontv. 120_B	Tuinstraat 26	4.50	61.57	59.17	52.50	62.42
ontv. 121_A	Tuinstraat 24	1.50	60.76	58.36	51.69	61.61
ontv. 121_B	Tuinstraat 24	4.50	61.10	58.70	52.03	61.95
ontv. 122_A	Kon. Julianastraat 1	1.50	54.09	51.69	45.02	54.94
ontv. 122_B	Kon. Julianastraat 1	4.50	54.81	52.40	45.74	55.66
ontv. 123_A	Kon. Julianastraat 1	1.50	59.14	56.73	50.07	59.99
ontv. 123_B	Kon. Julianastraat 1	4.50	58.76	56.36	49.69	59.61
ontv. 124_A	Kon. Julianastraat 2	1.50	55.06	52.65	45.99	55.91
ontv. 124_B	Kon. Julianastraat 2	4.50	56.14	53.73	47.07	56.99
ontv. 125_A	Kon. Julianastraat 2	1.50	56.92	54.51	47.85	57.77
ontv. 125_B	Kon. Julianastraat 2	4.50	57.38	54.97	48.31	58.23
ontv. 126_B	Kerkstraat 2	4.50	63.25	60.84	54.18	64.10
ontv. 127_B	Kerkstraat 2	4.50	62.40	59.99	53.33	63.25
ontv. 128_B	Kerkstraat 6	4.50	63.05	60.65	53.98	63.90
ontv. 129_A	Ceintuurbaan 13/15	1.50	62.47	60.07	53.40	63.32
ontv. 129_B	Ceintuurbaan 13/15	4.50	62.94	60.54	53.87	63.79
ontv. 130_A	Ceintuurbaan 17/19	1.50	61.77	59.36	52.69	62.61
ontv. 130_B	Ceintuurbaan 17/19	4.50	62.31	59.91	53.24	63.16

Alle getoonde dB-waarden zijn A-gewogen

cumulatie

excl. correctie ex artikel 110g Wgh

Rapport: Resultatentabel
Model: versie 2011.1
LAEq totaalresultaten voor toetspunten
(hoofdgroep)
Groep:
Groepsreductie: Nee

Naam						
Toetspunt	Omschrijving	Hoogte	Dag	Avond	Nacht	Lden
ontv. 131_A	Ceintuurbaan 2a/4	1.50	60.66	58.26	51.59	61.51
ontv. 131_B	Ceintuurbaan 2a/4	4.50	61.37	58.97	52.30	62.22
ontv. 132_B	Kerkstraat 2	4.50	62.18	59.78	53.11	63.03
ontv. 133_A	Kerkstraat 2-zijgevel	4.50	63.01	60.61	53.94	63.86
ontv. 134_A	Kerkstraat 8 t/m 16	4.50	63.34	60.94	54.27	64.19

Alle getoonde dB-waarden zijn A-gewogen

Reconstructieonderzoek Ceintuurbaan-Naarderstraat

Naam	Omschrijving	Lden 2011	Lden 2023	verschil 2011-2023	toetsingsverschil	reconstructie
ontv. 100_A	Arie de Waalstraat 1	54,34	55,11	0,77	0,77	nee
ontv. 100_B	Arie de Waalstraat 1	55,03	55,74	0,71	0,71	nee
ontv. 100_C	Arie de Waalstraat 1	54,99	55,7	0,71	0,71	nee
ontv. 101_A	Arie de Waalstraat 1	57,12	58,05	0,93	0,93	nee
ontv. 101_B	Arie de Waalstraat 1	57,69	58,59	0,90	0,90	nee
ontv. 101_C	Arie de Waalstraat 1	57,55	58,46	0,91	0,91	nee
ontv. 102_A	Tuinstraat 26	57,66	58,44	0,78	0,78	nee
ontv. 102_B	Tuinstraat 26	58,13	59,02	0,89	0,89	nee
ontv. 103_A	Tuinstraat 26	54,8	56,14	1,34	1,34	nee
ontv. 103_B	Tuinstraat 26	55,3	56,82	1,52	1,52	ja
ontv. 104_A	Ceintuurbaan 7	55,3	56,39	1,09	1,09	nee
ontv. 104_B	Ceintuurbaan 7	55,7	56,76	1,06	1,06	nee
ontv. 105_A	Ceintuurbaan 7	58,31	59,47	1,16	1,16	nee
ontv. 105_B	Ceintuurbaan 7	58,61	59,76	1,15	1,15	nee
ontv. 106_A	Ceintuurbaan 5	58,19	59,37	1,18	1,18	nee
ontv. 106_B	Ceintuurbaan 5	58,56	59,69	1,13	1,13	nee
ontv. 107_A	Ceintuurbaan 5	54,64	55,89	1,25	1,25	nee
ontv. 107_B	Ceintuurbaan 5	54,98	56,21	1,23	1,23	nee
ontv. 108_A	Ceintuurbaan 3	55,91	57,17	1,26	1,26	nee
ontv. 108_B	Ceintuurbaan 3	56,14	57,36	1,22	1,22	nee
ontv. 109_A	Ceintuurbaan 3	59,41	60,57	1,16	1,16	nee
ontv. 109_B	Ceintuurbaan 3	59,69	60,77	1,08	1,08	nee
ontv. 110_A	Ceintuurbaan 3a	59,31	60,31	1,00	1,00	nee
ontv. 110_B	Ceintuurbaan 3a	59,72	60,64	0,92	0,92	nee
ontv. 111_A	Ceintuurbaan 3b	52,07	53,17	1,10	1,10	nee
ontv. 112_A	Ceintuurbaan 3a	59,11	59,98	0,87	0,87	nee
ontv. 112_B	Ceintuurbaan 3a	59,45	60,33	0,88	0,88	nee
ontv. 113_A	Havenstraat 1	51,57	55,13	3,56	3,56	ja
ontv. 113_B	Havenstraat 1	53,15	56,23	3,08	3,08	ja
ontv. 114_A	Havenstraat 1	53,2	56,57	3,37	3,37	ja
ontv. 114_B	Havenstraat 1	54,78	57,65	2,87	2,87	ja
ontv. 115_A	Naarderstraat 2	52,51	54,89	2,38	2,38	ja
ontv. 115_B	Naarderstraat 2	54,06	56,15	2,09	2,09	ja
ontv. 116_A	Naarderstraat 2	53,13	54,6	1,47	1,47	nee
ontv. 116_B	Naarderstraat 2	54,67	56,02	1,35	1,35	nee
ontv. 117_A	Naarderstraat 6	53,46	54,34	0,88	0,88	nee
ontv. 117_B	Naarderstraat 6	55,05	55,94	0,89	0,89	nee
ontv. 118_A	Naarderstraat 6	53,26	54,04	0,78	0,78	nee
ontv. 118_B	Naarderstraat 6	54,91	55,68	0,77	0,77	nee
ontv. 119_A	Tuinstraat 26	58,02	58,75	0,73	0,73	nee
ontv. 119_B	Tuinstraat 26	58,51	59,29	0,78	0,78	nee
ontv. 120_A	Tuinstraat 26	53,59	54,54	0,95	0,95	nee
ontv. 120_B	Tuinstraat 26	54,16	55,26	1,10	1,10	nee
ontv. 121_A	Tuinstraat 24	51,68	52,62	0,94	0,94	nee
ontv. 121_B	Tuinstraat 24	52,59	53,73	1,14	1,14	nee
ontv. 122_A	Kon. Julianastraat 1	43,56	44,94	1,38	n.v.t.	nee
ontv. 122_B	Kon. Julianastraat 1	45,47	46,92	1,45	n.v.t.	nee
ontv. 123_A	Kon. Julianastraat 1	39,61	42,38	2,77	n.v.t.	nee
ontv. 123_B	Kon. Julianastraat 1	41,65	44,48	2,83	n.v.t.	nee
ontv. 124_A	Kon. Julianastraat 2	42,78	44,56	1,78	n.v.t.	nee
ontv. 124_B	Kon. Julianastraat 2	44,76	46,57	1,81	n.v.t.	nee
ontv. 125_A	Kon. Julianastraat 2	43,43	46,28	2,85	n.v.t.	nee
ontv. 125_B	Kon. Julianastraat 2	45,29	48,2	2,91	0,20	nee
ontv. 126_B	Kerkstraat 2	55,62	60,26	4,64	4,64	ja
ontv. 127_B	Kerkstraat 2	42,09	44,65	2,56	n.v.t.	nee
ontv. 128_B	Kerkstraat 6	38,44	40,02	1,58	n.v.t.	nee
ontv. 132_B	Kerkstraat 2	57,79	59,66	1,87	1,87	ja
ontv. 133_A	Kerkstraat 2-zijgevel	52,02	55,52	3,50	3,50	ja
ontv. 134_A	Kerkstraat 8 t/m 16	34,59	35,81	1,22	n.v.t.	nee

Reconstructieonderzoek maatregelen

dunne deklagen B/SMA 0/6

Omschrijving/Identificatie	2011	2023	verschil 2011-2023	toetsingsverschil	reconstructie
ontv. 100_/_Arie de Waalstraat 1	54,34	50,5	-3,84	-3,84	nee
ontv. 100_/_I Arie de Waalstraat 1	55,03	51,25	-3,78	-3,78	nee
ontv. 100_/_I Arie de Waalstraat 1	54,99	51,23	-3,76	-3,76	nee
ontv. 101_/_Arie de Waalstraat 1	57,12	55,46	-1,66	-1,66	nee
ontv. 101_/_I Arie de Waalstraat 1	57,69	56,13	-1,56	-1,56	nee
ontv. 101_/_I Arie de Waalstraat 1	57,55	56,04	-1,51	-1,51	nee
ontv. 102_/_Tuinstraat 26	57,66	55,38	-2,28	-2,28	nee
ontv. 102_/_I Tuinstraat 26	58,13	56,21	-1,92	-1,92	nee
ontv. 103_/_Tuinstraat 26	54,8	51,71	-3,09	-3,09	nee
ontv. 103_/_I Tuinstraat 26	55,3	52,57	-2,73	-2,73	nee
ontv. 104_/_Ceintuurbaan 7	55,3	52,37	-2,93	-2,93	nee
ontv. 104_/_I Ceintuurbaan 7	55,7	52,92	-2,78	-2,78	nee
ontv. 105_/_Ceintuurbaan 7	58,31	55,2	-3,11	-3,11	nee
ontv. 105_/_I Ceintuurbaan 7	58,61	55,63	-2,98	-2,98	nee
ontv. 106_/_Ceintuurbaan 5	58,19	55,12	-3,07	-3,07	nee
ontv. 106_/_I Ceintuurbaan 5	58,56	55,56	-3,00	-3,00	nee
ontv. 107_/_Ceintuurbaan 5	54,64	51,64	-3,00	-3,00	nee
ontv. 107_/_I Ceintuurbaan 5	54,98	52,08	-2,90	-2,90	nee
ontv. 108_/_Ceintuurbaan 3	55,91	53,09	-2,82	-2,82	nee
ontv. 108_/_I Ceintuurbaan 3	56,14	53,35	-2,79	-2,79	nee
ontv. 109_/_Ceintuurbaan 3	59,41	56,48	-2,93	-2,93	nee
ontv. 109_/_I Ceintuurbaan 3	59,69	56,74	-2,95	-2,95	nee
ontv. 110_/_Ceintuurbaan 3a	59,31	56,28	-3,03	-3,03	nee
ontv. 110_/_I Ceintuurbaan 3a	59,72	56,7	-3,02	-3,02	nee
ontv. 111_/_Ceintuurbaan 3b	52,07	48,54	-3,53	-3,53	nee
ontv. 112_/_Ceintuurbaan 3a	59,11	55,95	-3,16	-3,16	nee
ontv. 112_/_I Ceintuurbaan 3a	59,45	56,41	-3,04	-3,04	nee
ontv. 113_/_Havenstraat 1	51,57	53,58	2,01	2,01	ja
ontv. 113_/_I Havenstraat 1	53,15	54,53	1,38	1,38	nee
ontv. 114_/_Havenstraat 1	53,2	55,04	1,84	1,84	ja
ontv. 114_/_I Havenstraat 1	54,78	55,95	1,17	1,17	nee
ontv. 115_/_Naarderstraat 2	52,51	52,79	0,28	0,28	nee
ontv. 115_/_I Naarderstraat 2	54,06	53,98	-0,08	-0,08	nee
ontv. 116_/_Naarderstraat 2	53,13	51,83	-1,30	-1,30	nee
ontv. 116_/_I Naarderstraat 2	54,67	53,29	-1,38	-1,38	nee
ontv. 117_/_Naarderstraat 6	53,46	50,67	-2,79	-2,79	nee
ontv. 117_/_I Naarderstraat 6	55,05	52,39	-2,66	-2,66	nee
ontv. 118_/_Naarderstraat 6	53,26	50,16	-3,10	-3,10	nee
ontv. 118_/_I Naarderstraat 6	54,91	51,89	-3,02	-3,02	nee
ontv. 119_/_Tuinstraat 26	58,02	55,99	-2,03	-2,03	nee
ontv. 119_/_I Tuinstraat 26	58,51	56,72	-1,79	-1,79	nee
ontv. 120_/_Tuinstraat 26	53,59	53,23	-0,36	-0,36	nee
ontv. 120_/_I Tuinstraat 26	54,16	54,11	-0,05	-0,05	nee
ontv. 121_/_Tuinstraat 24	51,68	51,16	-0,52	-0,52	nee
ontv. 121_/_I Tuinstraat 24	52,59	52,37	-0,22	-0,22	nee
ontv. 122_/_Kon. Julianastraat 1	43,56	43,01	-0,55	n.v.t.	nee
ontv. 122_/_I Kon. Julianastraat 1	45,47	45,07	-0,40	n.v.t.	nee
ontv. 123_/_Kon. Julianastraat 1	39,61	41,82	2,21	n.v.t.	nee
ontv. 123_/_I Kon. Julianastraat 1	41,65	43,79	2,14	n.v.t.	nee
ontv. 124_/_Kon. Julianastraat 2	42,78	43,27	0,49	n.v.t.	nee
ontv. 124_/_I Kon. Julianastraat 2	44,76	45,25	0,49	n.v.t.	nee
ontv. 125_/_Kon. Julianastraat 2	43,43	45,08	1,65	n.v.t.	nee
ontv. 125_/_I Kon. Julianastraat 2	45,29	46,99	1,70	n.v.t.	nee
ontv. 126_/_I Kerkstraat 2	55,62	59,08	3,46	3,46	ja
ontv. 127_/_I Kerkstraat 2	42,09	43,1	1,01	n.v.t.	nee
ontv. 128_/_I Kerkstraat 6	38,44	38,92	0,48	n.v.t.	nee
ontv. 129_/_Ceintuurbaan 13/15	58,08	58,77	0,69	0,69	nee
ontv. 129_/_I Ceintuurbaan 13/15	58,56	59,15	0,59	0,59	nee
ontv. 130_/_Ceintuurbaan 17/19	57,54	58,39	0,85	0,85	nee
ontv. 130_/_I Ceintuurbaan 17/19	58,07	58,86	0,79	0,79	nee
ontv. 131_/_Ceintuurbaan 2a/4	56,3	57,06	0,76	0,76	nee
ontv. 131_/_I Ceintuurbaan 2a/4	56,96	57,63	0,67	0,67	nee
ontv. 132_/_I Kerkstraat 2	57,79	56,5	-1,29	-1,29	nee

Uitstralingseffect Kerkstraat

Naam	Omschrijving	Lden 2011	Lden 2023	verschil 2023-2011	toetsingsverschil	reconstructie
ontv. 100_A	Arie de Waalstraat 1	16,97	20,28	3,31	n.v.t.	nee
ontv. 100_B	Arie de Waalstraat 1	17,54	20,77	3,23	n.v.t.	nee
ontv. 100_C	Arie de Waalstraat 1	18	21,31	3,31	n.v.t.	nee
ontv. 101_A	Arie de Waalstraat 1	16,97	20,28	3,31	n.v.t.	nee
ontv. 101_B	Arie de Waalstraat 1	17,57	20,71	3,14	n.v.t.	nee
ontv. 101_C	Arie de Waalstraat 1	18,22	21,25	3,03	n.v.t.	nee
ontv. 102_A	Tuinstraat 26	11,52	14,03	2,51	n.v.t.	nee
ontv. 102_B	Tuinstraat 26	12,59	14,81	2,22	n.v.t.	nee
ontv. 103_A	Tuinstraat 26	15,97	20,09	4,12	n.v.t.	nee
ontv. 103_B	Tuinstraat 26	18,09	21,25	3,16	n.v.t.	nee
ontv. 104_A	Ceintuurbaan 7	15,18	15,44	0,26	n.v.t.	nee
ontv. 104_B	Ceintuurbaan 7	15,6	15,51	-0,09	n.v.t.	nee
ontv. 105_A	Ceintuurbaan 7	9,04	11,31	2,27	n.v.t.	nee
ontv. 105_B	Ceintuurbaan 7	10,7	13,06	2,36	n.v.t.	nee
ontv. 106_A	Ceintuurbaan 5	9,09	11,26	2,17	n.v.t.	nee
ontv. 106_B	Ceintuurbaan 5	9,82	12,08	2,26	n.v.t.	nee
ontv. 107_A	Ceintuurbaan 5	20,55	21,72	1,17	n.v.t.	nee
ontv. 107_B	Ceintuurbaan 5	24,39	23,27	-1,12	n.v.t.	nee
ontv. 108_A	Ceintuurbaan 3	17,4	18,99	1,59	n.v.t.	nee
ontv. 108_B	Ceintuurbaan 3	17,32	19,28	1,96	n.v.t.	nee
ontv. 109_A	Ceintuurbaan 3	11,56	13,42	1,86	n.v.t.	nee
ontv. 109_B	Ceintuurbaan 3	12,24	13,9	1,66	n.v.t.	nee
ontv. 110_A	Ceintuurbaan 3a	12,04	13,83	1,79	n.v.t.	nee
ontv. 110_B	Ceintuurbaan 3a	12,54	14,24	1,70	n.v.t.	nee
ontv. 111_A	Ceintuurbaan 3b	16,87	19,09	2,22	n.v.t.	nee
ontv. 112_A	Ceintuurbaan 3a	11,52	13,78	2,26	n.v.t.	nee
ontv. 112_B	Ceintuurbaan 3a	11,77	14	2,23	n.v.t.	nee
ontv. 113_A	Havenstraat 1	45,69	48,08	2,39	0,08	nee
ontv. 113_B	Havenstraat 1	46,72	49,11	2,39	1,11	nee
ontv. 114_A	Havenstraat 1	16,15	18,31	2,16	n.v.t.	nee
ontv. 114_B	Havenstraat 1	17,94	20,19	2,25	n.v.t.	nee
ontv. 115_A	Naarderstraat 2	27,75	30,09	2,34	n.v.t.	nee
ontv. 115_B	Naarderstraat 2	31,66	33,98	2,32	n.v.t.	nee
ontv. 116_A	Naarderstraat 2	39,9	42,16	2,26	n.v.t.	nee
ontv. 116_B	Naarderstraat 2	41,62	43,88	2,26	n.v.t.	nee
ontv. 117_A	Naarderstraat 6	36,06	38,43	2,37	n.v.t.	nee
ontv. 117_B	Naarderstraat 6	37,34	39,73	2,39	n.v.t.	nee
ontv. 118_A	Naarderstraat 6	34,61	36,93	2,32	n.v.t.	nee
ontv. 118_B	Naarderstraat 6	35,66	37,59	1,93	n.v.t.	nee
ontv. 119_A	Tuinstraat 26	11,61	14,04	2,43	n.v.t.	nee
ontv. 119_B	Tuinstraat 26	12,47	14,85	2,38	n.v.t.	nee
ontv. 120_A	Tuinstraat 26	13,62	15,44	1,82	n.v.t.	nee
ontv. 120_B	Tuinstraat 26	14,51	15,85	1,34	n.v.t.	nee
ontv. 121_A	Tuinstraat 24	10,84	13,03	2,19	n.v.t.	nee
ontv. 121_B	Tuinstraat 24	11,19	13,37	2,18	n.v.t.	nee
ontv. 122_A	Kon. Julianastraat 1	26,3	28,68	2,38	n.v.t.	nee
ontv. 122_B	Kon. Julianastraat 1	28,18	30,58	2,40	n.v.t.	nee
ontv. 123_A	Kon. Julianastraat 1	25,2	27,34	2,14	n.v.t.	nee
ontv. 123_B	Kon. Julianastraat 1	27,62	29,79	2,17	n.v.t.	nee
ontv. 124_A	Kon. Julianastraat 2	36,31	38,78	2,47	n.v.t.	nee
ontv. 124_B	Kon. Julianastraat 2	38	40,47	2,47	n.v.t.	nee
ontv. 125_A	Kon. Julianastraat 2	15,46	17,55	2,09	n.v.t.	nee
ontv. 125_B	Kon. Julianastraat 2	18,06	20,26	2,20	n.v.t.	nee
ontv. 126_A	Kerkstraat 2	18,97	21,34	2,37	n.v.t.	nee
ontv. 127_B	Kerkstraat 2	53,26	55,58	2,32	2,32	ja
ontv. 128_B	Kerkstraat 6	57,42	59,76	2,34	2,34	ja
ontv. 129_A	Ceintuurbaan 13/15	4,77	6,97	2,20	n.v.t.	nee
ontv. 129_B	Ceintuurbaan 13/15	6,69	8,54	1,85	n.v.t.	nee
ontv. 130_A	Ceintuurbaan 17/19	10,41	12,57	2,16	n.v.t.	nee
ontv. 130_B	Ceintuurbaan 17/19	11,18	13,29	2,11	n.v.t.	nee
ontv. 131_A	Ceintuurbaan 2a/4	16,02	19,48	3,46	n.v.t.	nee
ontv. 131_B	Ceintuurbaan 2a/4	16,83	20,04	3,21	n.v.t.	nee
ontv. 132_B	Kerkstraat 2	18,5	19,95	1,45	n.v.t.	nee
ontv. 133_A	Kerkstraat 2-zijgevel	45,06	47,39	2,33	n.v.t.	nee
ontv. 134_A	Kerkstraat 8 t/m 16	58,81	61,09	2,28	2,28	ja

uitstralingseffect Havenstraat

Naam	Omschrijving	Lden 2011	Lden 2023	verschil 20	toetsingsve	reconstructie
ontv. 100_A	Arie de Waalstraat 1	33,06	30,58	-2,48	n.v.t.	nee
ontv. 100_B	Arie de Waalstraat 1	33,78	31,3	-2,48	n.v.t.	nee
ontv. 100_C	Arie de Waalstraat 1	34,57	32,01	-2,56	n.v.t.	nee
ontv. 101_A	Arie de Waalstraat 1	29,23	22,83	-6,40	n.v.t.	nee
ontv. 101_B	Arie de Waalstraat 1	29,12	23,41	-5,71	n.v.t.	nee
ontv. 101_C	Arie de Waalstraat 1	29,93	24,17	-5,76	n.v.t.	nee
ontv. 102_A	Tuinstraat 26	35,53	25,89	-9,64	n.v.t.	nee
ontv. 102_B	Tuinstraat 26	35,25	27,18	-8,07	n.v.t.	nee
ontv. 103_A	Tuinstraat 26	31,1	28,27	-2,83	n.v.t.	nee
ontv. 103_B	Tuinstraat 26	31,23	28,54	-2,69	n.v.t.	nee
ontv. 104_A	Ceintuurbaan 7	29,71	20,34	-9,37	n.v.t.	nee
ontv. 104_B	Ceintuurbaan 7	29,72	21,1	-8,62	n.v.t.	nee
ontv. 105_A	Ceintuurbaan 7	33,43	21,5	-11,93	n.v.t.	nee
ontv. 105_B	Ceintuurbaan 7	34,76	22,32	-12,44	n.v.t.	nee
ontv. 106_A	Ceintuurbaan 5	34,76	29,26	-5,50	n.v.t.	nee
ontv. 106_B	Ceintuurbaan 5	36,04	30,35	-5,69	n.v.t.	nee
ontv. 107_A	Ceintuurbaan 5	34,68	25,82	-8,86	n.v.t.	nee
ontv. 107_B	Ceintuurbaan 5	36,05	27,1	-8,95	n.v.t.	nee
ontv. 108_A	Ceintuurbaan 3	23,95	22,97	-0,98	n.v.t.	nee
ontv. 108_B	Ceintuurbaan 3	24,31	23,22	-1,09	n.v.t.	nee
ontv. 109_A	Ceintuurbaan 3	37,29	30,52	-6,77	n.v.t.	nee
ontv. 109_B	Ceintuurbaan 3	38,91	32,03	-6,88	n.v.t.	nee
ontv. 110_A	Ceintuurbaan 3a	37,58	22,61	-14,97	n.v.t.	nee
ontv. 110_B	Ceintuurbaan 3a	39,61	24,49	-15,12	n.v.t.	nee
ontv. 111_A	Ceintuurbaan 3b	25,22	23,53	-1,69	n.v.t.	nee
ontv. 112_A	Ceintuurbaan 3a	23,63	23,38	-0,25	n.v.t.	nee
ontv. 112_B	Ceintuurbaan 3a	27,16	25,78	-1,38	n.v.t.	nee
ontv. 113_A	Havenstraat 1	54,92	54,4	-0,52	-0,52	nee
ontv. 113_B	Havenstraat 1	55,38	54,8	-0,58	-0,58	nee
ontv. 114_A	Havenstraat 1	51,49	47,87	-3,62	-3,49	nee
ontv. 114_B	Havenstraat 1	52,09	48,06	-4,03	-4,03	nee
ontv. 115_A	Naarderstraat 2	49,42	47,8	-1,62	-1,42	nee
ontv. 115_B	Naarderstraat 2	50,75	49,19	-1,56	-1,56	nee
ontv. 116_A	Naarderstraat 2	46,84	45,16	-1,68	n.v.t.	nee
ontv. 116_B	Naarderstraat 2	48,61	46,99	-1,62	-0,61	nee
ontv. 117_A	Naarderstraat 6	42,91	41,1	-1,81	n.v.t.	nee
ontv. 117_B	Naarderstraat 6	44,73	42,82	-1,91	n.v.t.	nee
ontv. 118_A	Naarderstraat 6	41,59	39,68	-1,91	n.v.t.	nee
ontv. 118_B	Naarderstraat 6	43,16	41,22	-1,94	n.v.t.	nee
ontv. 119_A	Tuinstraat 26	35,22	21,01	-14,21	n.v.t.	nee
ontv. 119_B	Tuinstraat 26	34,93	22,42	-12,51	n.v.t.	nee
ontv. 120_A	Tuinstraat 26	22,67	21,28	-1,39	n.v.t.	nee
ontv. 120_B	Tuinstraat 26	24,25	22,49	-1,76	n.v.t.	nee
ontv. 121_A	Tuinstraat 24	25,76	19,54	-6,22	n.v.t.	nee
ontv. 121_B	Tuinstraat 24	26,44	21,01	-5,43	n.v.t.	nee
ontv. 122_A	Kon. Julianastraat 1	40,41	39,52	-0,89	n.v.t.	nee
ontv. 122_B	Kon. Julianastraat 1	42,26	41,41	-0,85	n.v.t.	nee
ontv. 123_A	Kon. Julianastraat 1	42	41,36	-0,64	n.v.t.	nee
ontv. 123_B	Kon. Julianastraat 1	43,98	43,34	-0,64	n.v.t.	nee
ontv. 124_A	Kon. Julianastraat 2	45,39	44,75	-0,64	n.v.t.	nee
ontv. 124_B	Kon. Julianastraat 2	47,4	46,8	-0,60	n.v.t.	nee
ontv. 125_A	Kon. Julianastraat 2	41,75	39,16	-2,59	n.v.t.	nee
ontv. 125_B	Kon. Julianastraat 2	43,74	41,15	-2,59	n.v.t.	nee
ontv. 126_B	Kerkstraat 2	56,22	54,76	-1,46	-1,46	nee

uitstralingseffect Havenstraat

ontv. 127_B	Kerkstraat 2	56,37	57,35	0,98	0,98	nee
ontv. 128_B	Kerkstraat 6	53,33	53,77	0,44	0,44	nee
ontv. 129_A	Ceintuurbaan 13/15	31,6	17,51	-14,09	n.v.t.	nee
ontv. 129_B	Ceintuurbaan 13/15	31,56	18,39	-13,17	n.v.t.	nee
ontv. 130_A	Ceintuurbaan 17/19	30,06	18,26	-11,80	n.v.t.	nee
ontv. 130_B	Ceintuurbaan 17/19	30,17	19,31	-10,86	n.v.t.	nee
ontv. 131_A	Ceintuurbaan 2a/4	29,94	22,35	-7,59	n.v.t.	nee
ontv. 131_B	Ceintuurbaan 2a/4	30,21	23,57	-6,64	n.v.t.	nee
ontv. 132_B	Kerkstraat 2	45,19	23,7	-21,49	n.v.t.	nee
ontv. 133_A	Kerkstraat 2-zijgevel	57,46	58,36	0,90	0,90	nee
ontv. 134_A	Kerkstraat 8 t/m 16	48,05	48,23	0,18	0,18	nee

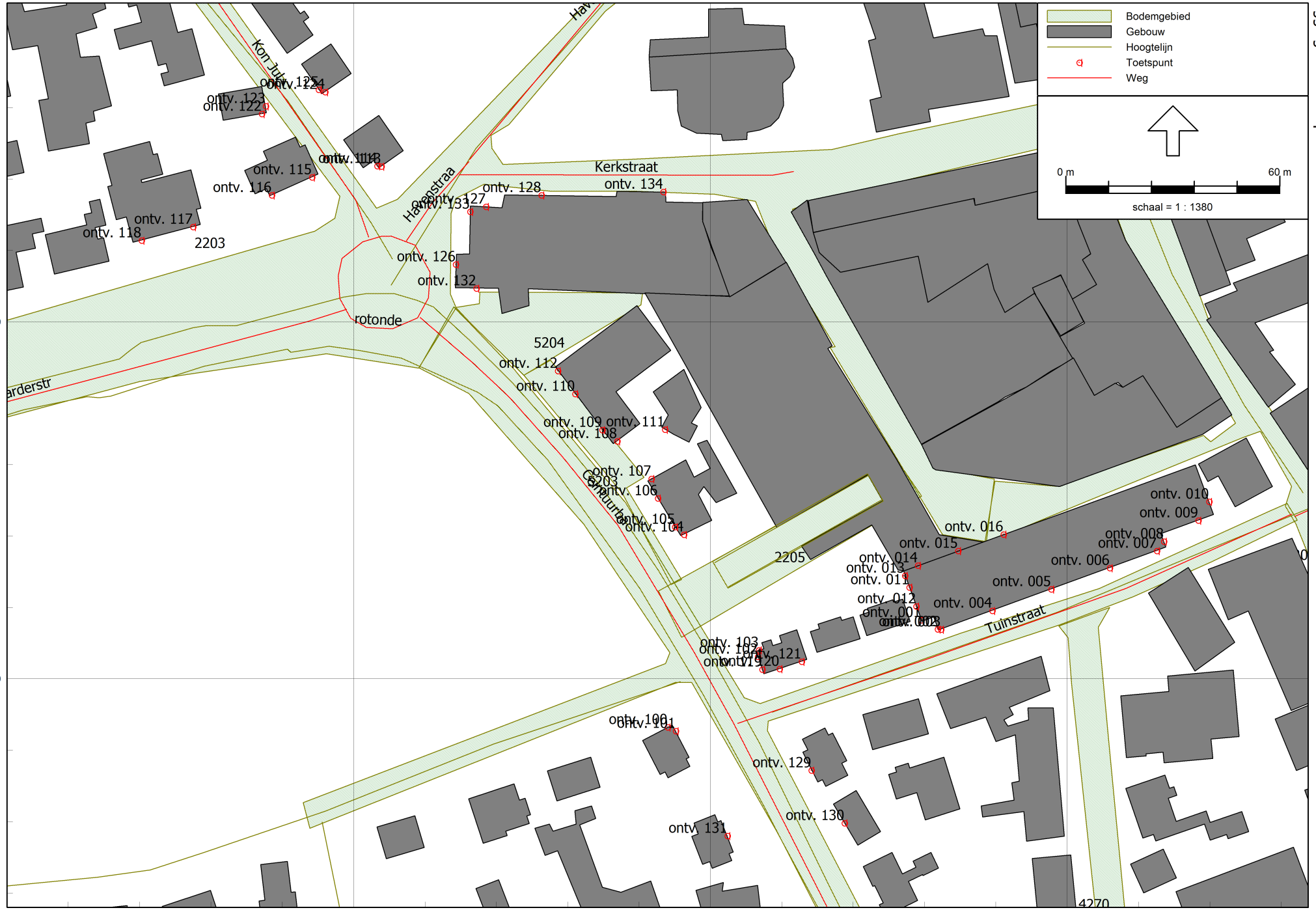
uitstralingseffect Ceintuurbaan (Tuinstraat - Engweg)

Naam	Omschrijving	Lden 2011	Lden 2023	verschil 20	toetsingsve	reconstruct
ontv. 129_A	Ceintuurbaan 13/15	58,08	59,16	1,08	1,08	nee
ontv. 129_B	Ceintuurbaan 13/15	58,56	59,64	1,08	1,08	nee
ontv. 130_A	Ceintuurbaan 17/19	57,54	58,59	1,05	1,05	nee
ontv. 130_B	Ceintuurbaan 17/19	58,07	59,11	1,04	1,04	nee
ontv. 131_A	Ceintuurbaan 2a/4	56,3	57,34	1,04	1,04	nee
ontv. 131_B	Ceintuurbaan 2a/4	56,96	57,99	1,03	1,03	nee

Bodemgebied
 Gebouw
 Hoogtelijn
 Toetspunt
 Weg

0 m 60 m

schaal = 1 : 1380



478800

478700

144400

144500

144600

Legend:

- Bodemgebied
- Gebouw
- Hoogtelijn
- Toetspunt
- Weg

0 m 60 m

schaal = 1 : 1551



478800

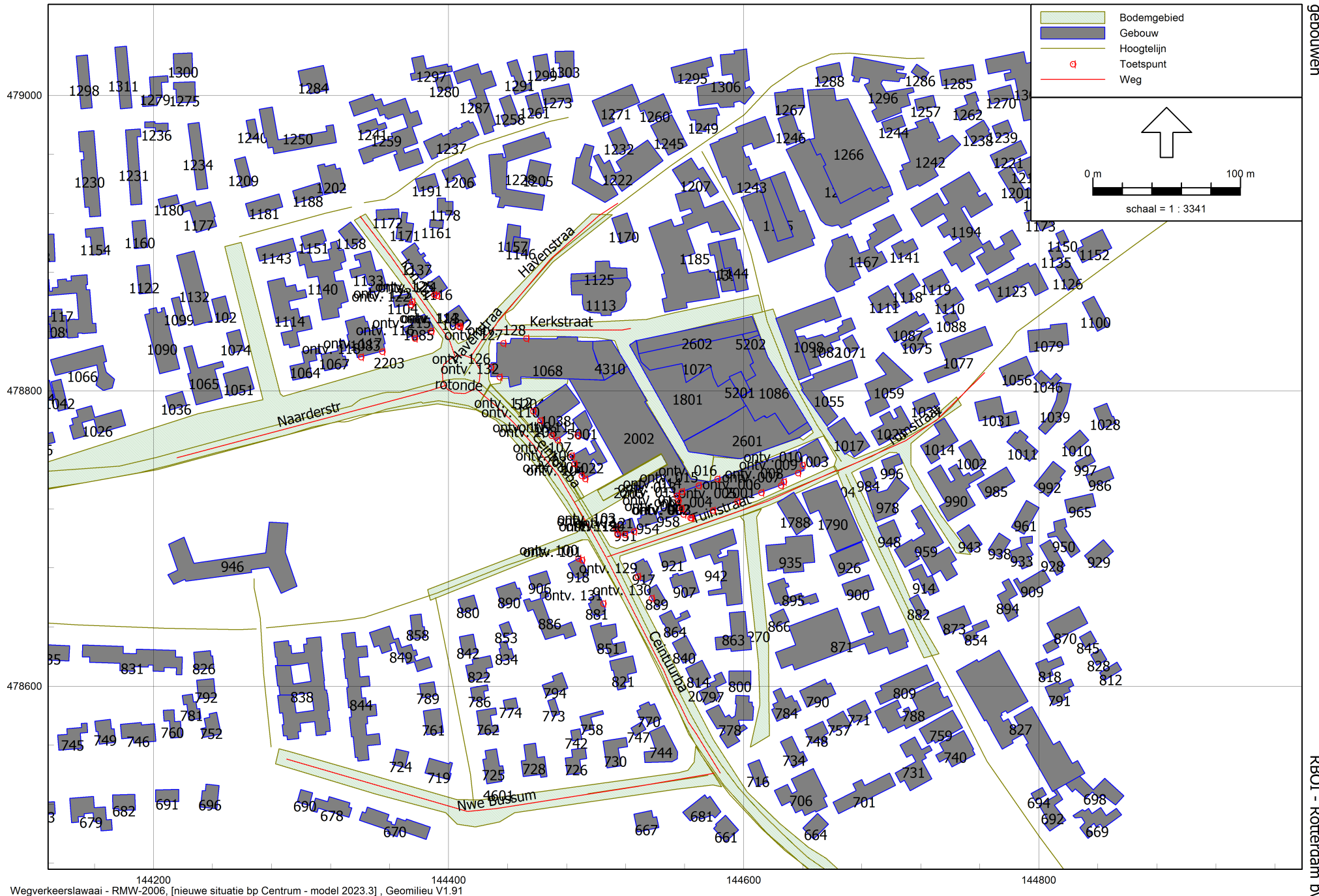
478700

144300

144400

144500

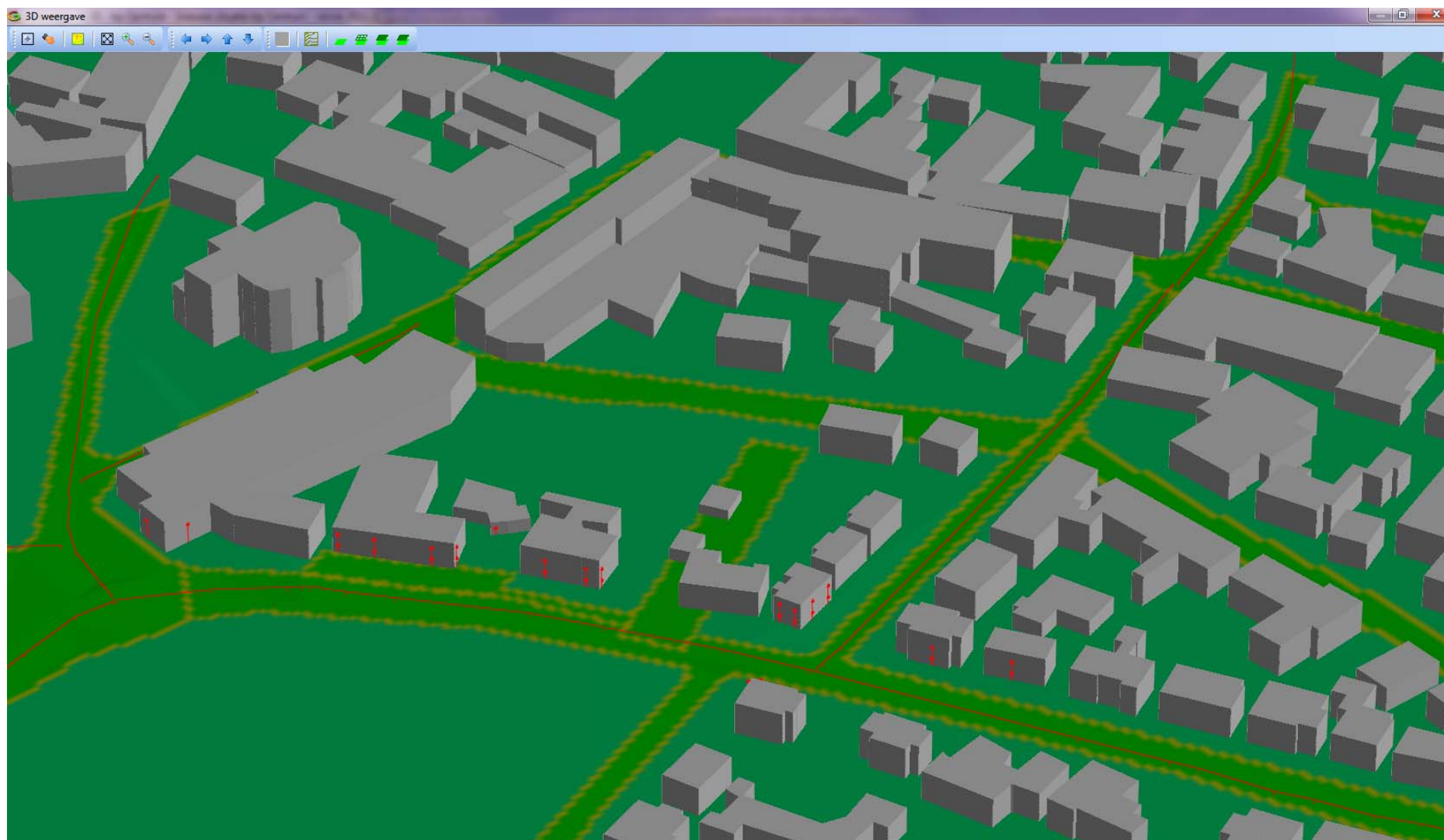
144600



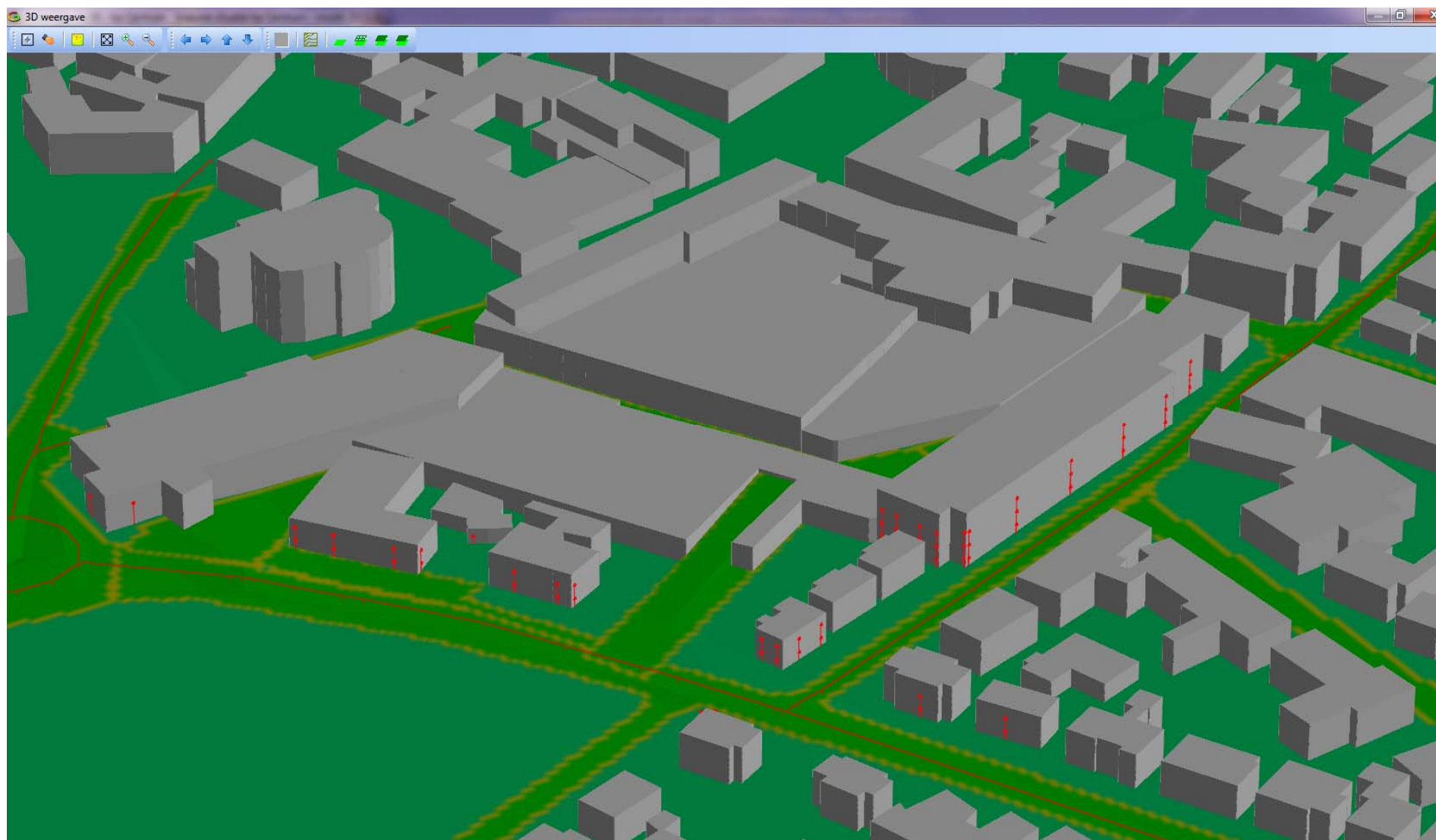
gebouwen

RBOI - Rotterdam bv

Situatie 2011



Situatie 2023



lijst van items: gebouwen
2023

Model: model 2023.3
Groep: (hoofdgroep)
Lijst van Gebouwen, voor rekenmethode Wegverkeerslawaai - RMW-2006

Naam	Omschr.	Hoogte	Maaveld	HDef.	Cp	Zwevend	Refl. 63	Refl. 125	Refl. 250	Refl. 500	Refl. 1k	Refl. 2k	Refl. 4k
0		6.77	5.60	Relatief	0 dB	False	0.80	0.80	0.80	0.80	0.80	0.80	0.80
0		7.63	5.30	Relatief	0 dB	False	0.80	0.80	0.80	0.80	0.80	0.80	0.80
0		4.80	5.51	Relatief	0 dB	False	0.80	0.80	0.80	0.80	0.80	0.80	0.80
0		11.00	5.54	Relatief	0 dB	False	0.80	0.80	0.80	0.80	0.80	0.80	0.80
nieuwbouw	nieuwbouw oost	7.80	5.70	Relatief	0 dB	False	0.80	0.80	0.80	0.80	0.80	0.80	0.80
woningen	woningen nieuw	12.00	5.38	Relatief	0 dB	False	0.80	0.80	0.80	0.80	0.80	0.80	0.80
winkels	winkels west - parkeerdek	4.80	6.20	Relatief	0 dB	False	0.80	0.80	0.80	0.80	0.80	0.80	0.80
nieuwbouw	nieuwbouw zuidoost - laden en lossen	4.80	5.65	Relatief	0 dB	False	0.80	0.80	0.80	0.80	0.80	0.80	0.80
1		12.00	5.20	Relatief	0 dB	False	0.80	0.80	0.80	0.80	0.80	0.80	0.80
nieuwbouw	nieuwbouw noord	8.00	6.17	Relatief	0 dB	False	0.80	0.80	0.80	0.80	0.80	0.80	0.80
		3.00	5.46	Relatief	0 dB	False	0.80	0.80	0.80	0.80	0.80	0.80	0.80
		10.00	5.20	Relatief	0 dB	False	0.80	0.80	0.80	0.80	0.80	0.80	0.80
0		6.66	6.08	Relatief	0 dB	False	0.80	0.80	0.80	0.80	0.80	0.80	0.80
0		5.42	5.75	Relatief	0 dB	False	0.80	0.80	0.80	0.80	0.80	0.80	0.80
0		5.68	6.01	Relatief	0 dB	False	0.80	0.80	0.80	0.80	0.80	0.80	0.80
0		3.63	4.87	Relatief	0 dB	False	0.80	0.80	0.80	0.80	0.80	0.80	0.80
0		6.74	6.63	Relatief	0 dB	False	0.80	0.80	0.80	0.80	0.80	0.80	0.80
0		7.13	10.64	Relatief	0 dB	False	0.80	0.80	0.80	0.80	0.80	0.80	0.80
0		6.15	10.27	Relatief	0 dB	False	0.80	0.80	0.80	0.80	0.80	0.80	0.80
0		6.38	10.44	Relatief	0 dB	False	0.80	0.80	0.80	0.80	0.80	0.80	0.80
0		6.86	7.32	Relatief	0 dB	False	0.80	0.80	0.80	0.80	0.80	0.80	0.80
0		6.83	10.00	Relatief	0 dB	False	0.80	0.80	0.80	0.80	0.80	0.80	0.80
0		6.61	6.22	Relatief	0 dB	False	0.80	0.80	0.80	0.80	0.80	0.80	0.80
0		6.22	9.75	Relatief	0 dB	False	0.80	0.80	0.80	0.80	0.80	0.80	0.80
0		6.18	7.68	Relatief	0 dB	False	0.80	0.80	0.80	0.80	0.80	0.80	0.80
0		6.86	9.54	Relatief	0 dB	False	0.80	0.80	0.80	0.80	0.80	0.80	0.80
0		6.43	4.85	Relatief	0 dB	False	0.80	0.80	0.80	0.80	0.80	0.80	0.80
0		4.19	5.15	Relatief	0 dB	False	0.80	0.80	0.80	0.80	0.80	0.80	0.80
0		6.86	8.71	Relatief	0 dB	False	0.80	0.80	0.80	0.80	0.80	0.80	0.80
0		6.19	4.65	Relatief	0 dB	False	0.80	0.80	0.80	0.80	0.80	0.80	0.80
0		5.58	5.74	Relatief	0 dB	False	0.80	0.80	0.80	0.80	0.80	0.80	0.80
0		7.17	5.83	Relatief	0 dB	False	0.80	0.80	0.80	0.80	0.80	0.80	0.80
0		6.09	6.14	Relatief	0 dB	False	0.80	0.80	0.80	0.80	0.80	0.80	0.80
0		8.94	6.67	Relatief	0 dB	False	0.80	0.80	0.80	0.80	0.80	0.80	0.80
0		8.77	7.09	Relatief	0 dB	False	0.80	0.80	0.80	0.80	0.80	0.80	0.80

lijst van items: gebouwen
2023

Model: model 2023.3
Groep: (hoofdgroep)
Lijst van Gebouwen, voor rekenmethode Wegverkeerslawaaï - RMW-2006

Naam	Refl.	Øk
0	0.80	
0	0.80	
0	0.80	
0	0.80	
nieuwbouw	0.80	
woningen	0.80	
winkels	0.80	
nieuwbouw	0.80	
1	0.80	
nieuwbouw	0.80	
	0.80	
	0.80	
0	0.80	
0	0.80	
0	0.80	
0	0.80	
0	0.80	
0	0.80	
0	0.80	
0	0.80	
0	0.80	
0	0.80	
0	0.80	
0	0.80	
0	0.80	
0	0.80	
0	0.80	
0	0.80	
0	0.80	
0	0.80	

lijst van items: gebouwen
2023

Model: model 2023.3
Groep: (hoofdgroep)
Lijst van Gebouwen, voor rekenmethode Wegverkeerslawaai - RMW-2006

Naam	Omschr.	Hoogte	Maaiveld	HDef.	Cp	Zwevend	Refl. 63	Refl. 125	Refl. 250	Refl. 500	Refl. 1k	Refl. 2k	Refl. 4k
0		7.73	6.39	Relatief	0 dB	False	0.80	0.80	0.80	0.80	0.80	0.80	0.80
0		6.89	6.30	Relatief	0 dB	False	0.80	0.80	0.80	0.80	0.80	0.80	0.80
0		6.94	6.31	Relatief	0 dB	False	0.80	0.80	0.80	0.80	0.80	0.80	0.80
0		7.61	6.28	Relatief	0 dB	False	0.80	0.80	0.80	0.80	0.80	0.80	0.80
0		7.52	5.66	Relatief	0 dB	False	0.80	0.80	0.80	0.80	0.80	0.80	0.80
0		5.23	6.07	Relatief	0 dB	False	0.80	0.80	0.80	0.80	0.80	0.80	0.80
0		10.53	5.64	Relatief	0 dB	False	0.80	0.80	0.80	0.80	0.80	0.80	0.80
0		2.25	6.29	Relatief	0 dB	False	0.80	0.80	0.80	0.80	0.80	0.80	0.80
0		9.05	6.25	Relatief	0 dB	False	0.80	0.80	0.80	0.80	0.80	0.80	0.80
0		7.70	9.88	Relatief	0 dB	False	0.80	0.80	0.80	0.80	0.80	0.80	0.80
0		7.95	9.42	Relatief	0 dB	False	0.80	0.80	0.80	0.80	0.80	0.80	0.80
0		4.28	6.24	Relatief	0 dB	False	0.80	0.80	0.80	0.80	0.80	0.80	0.80
0		6.10	5.99	Relatief	0 dB	False	0.80	0.80	0.80	0.80	0.80	0.80	0.80
0		7.28	9.63	Relatief	0 dB	False	0.80	0.80	0.80	0.80	0.80	0.80	0.80
0		8.05	8.94	Relatief	0 dB	False	0.80	0.80	0.80	0.80	0.80	0.80	0.80
0		5.81	5.96	Relatief	0 dB	False	0.80	0.80	0.80	0.80	0.80	0.80	0.80
0		7.05	6.28	Relatief	0 dB	False	0.80	0.80	0.80	0.80	0.80	0.80	0.80
0		7.70	5.66	Relatief	0 dB	False	0.80	0.80	0.80	0.80	0.80	0.80	0.80
0		8.15	9.14	Relatief	0 dB	False	0.80	0.80	0.80	0.80	0.80	0.80	0.80
0		8.90	6.76	Relatief	0 dB	False	0.80	0.80	0.80	0.80	0.80	0.80	0.80
0		6.27	6.34	Relatief	0 dB	False	0.80	0.80	0.80	0.80	0.80	0.80	0.80
0		6.75	6.23	Relatief	0 dB	False	0.80	0.80	0.80	0.80	0.80	0.80	0.80
0		6.31	5.91	Relatief	0 dB	False	0.80	0.80	0.80	0.80	0.80	0.80	0.80
0		2.40	6.30	Relatief	0 dB	False	0.80	0.80	0.80	0.80	0.80	0.80	0.80
0		7.17	6.35	Relatief	0 dB	False	0.80	0.80	0.80	0.80	0.80	0.80	0.80
0		7.05	5.94	Relatief	0 dB	False	0.80	0.80	0.80	0.80	0.80	0.80	0.80
0		7.58	8.72	Relatief	0 dB	False	0.80	0.80	0.80	0.80	0.80	0.80	0.80
0		9.63	10.36	Relatief	0 dB	False	0.80	0.80	0.80	0.80	0.80	0.80	0.80
0		6.21	5.88	Relatief	0 dB	False	0.80	0.80	0.80	0.80	0.80	0.80	0.80
0		5.72	6.37	Relatief	0 dB	False	0.80	0.80	0.80	0.80	0.80	0.80	0.80
0		7.32	5.80	Relatief	0 dB	False	0.80	0.80	0.80	0.80	0.80	0.80	0.80
0		8.62	6.78	Relatief	0 dB	False	0.80	0.80	0.80	0.80	0.80	0.80	0.80
0		5.85	5.87	Relatief	0 dB	False	0.80	0.80	0.80	0.80	0.80	0.80	0.80
0		8.54	4.40	Relatief	0 dB	False	0.80	0.80	0.80	0.80	0.80	0.80	0.80
0		7.71	8.51	Relatief	0 dB	False	0.80	0.80	0.80	0.80	0.80	0.80	0.80

lijst van items: gebouwen
2023

Model: model 2023.3
Groep: (hoofdgroep)
Lijst van Gebouwen, voor rekenmethode Wegverkeerslawaai - RMW-2006

Naam	Omschr.	Hoogte	Maaiveld	HDef.	Cp	Zwevend	Refl. 63	Refl. 125	Refl. 250	Refl. 500	Refl. 1k	Refl. 2k	Refl. 4k
0		5.08	6.31	Relatief	0 dB	False	0.80	0.80	0.80	0.80	0.80	0.80	0.80
0		6.65	5.93	Relatief	0 dB	False	0.80	0.80	0.80	0.80	0.80	0.80	0.80
0		5.75	5.88	Relatief	0 dB	False	0.80	0.80	0.80	0.80	0.80	0.80	0.80
0		7.07	5.83	Relatief	0 dB	False	0.80	0.80	0.80	0.80	0.80	0.80	0.80
0		4.25	3.56	Relatief	0 dB	False	0.80	0.80	0.80	0.80	0.80	0.80	0.80
0		7.09	5.93	Relatief	0 dB	False	0.80	0.80	0.80	0.80	0.80	0.80	0.80
0		6.37	4.41	Relatief	0 dB	False	0.80	0.80	0.80	0.80	0.80	0.80	0.80
0		7.31	6.24	Relatief	0 dB	False	0.80	0.80	0.80	0.80	0.80	0.80	0.80
0		5.85	6.38	Relatief	0 dB	False	0.80	0.80	0.80	0.80	0.80	0.80	0.80
0		7.48	8.24	Relatief	0 dB	False	0.80	0.80	0.80	0.80	0.80	0.80	0.80
0		6.96	4.47	Relatief	0 dB	False	0.80	0.80	0.80	0.80	0.80	0.80	0.80
0		5.91	3.59	Relatief	0 dB	False	0.80	0.80	0.80	0.80	0.80	0.80	0.80
0		8.18	8.35	Relatief	0 dB	False	0.80	0.80	0.80	0.80	0.80	0.80	0.80
0		7.07	6.32	Relatief	0 dB	False	0.80	0.80	0.80	0.80	0.80	0.80	0.80
0		7.77	8.82	Relatief	0 dB	False	0.80	0.80	0.80	0.80	0.80	0.80	0.80
0		8.04	9.06	Relatief	0 dB	False	0.80	0.80	0.80	0.80	0.80	0.80	0.80
0		5.43	8.45	Relatief	0 dB	False	0.80	0.80	0.80	0.80	0.80	0.80	0.80
0		7.27	5.89	Relatief	0 dB	False	0.80	0.80	0.80	0.80	0.80	0.80	0.80
0		5.89	6.38	Relatief	0 dB	False	0.80	0.80	0.80	0.80	0.80	0.80	0.80
0		5.98	7.66	Relatief	0 dB	False	0.80	0.80	0.80	0.80	0.80	0.80	0.80
0		5.85	3.65	Relatief	0 dB	False	0.80	0.80	0.80	0.80	0.80	0.80	0.80
0		7.36	6.78	Relatief	0 dB	False	0.80	0.80	0.80	0.80	0.80	0.80	0.80
0		6.89	6.23	Relatief	0 dB	False	0.80	0.80	0.80	0.80	0.80	0.80	0.80
0		4.43	6.33	Relatief	0 dB	False	0.80	0.80	0.80	0.80	0.80	0.80	0.80
0		4.21	5.17	Relatief	0 dB	False	0.80	0.80	0.80	0.80	0.80	0.80	0.80
0		8.03	6.64	Relatief	0 dB	False	0.80	0.80	0.80	0.80	0.80	0.80	0.80
0		7.71	5.79	Relatief	0 dB	False	0.80	0.80	0.80	0.80	0.80	0.80	0.80
0		7.11	5.89	Relatief	0 dB	False	0.80	0.80	0.80	0.80	0.80	0.80	0.80
0		6.66	5.66	Relatief	0 dB	False	0.80	0.80	0.80	0.80	0.80	0.80	0.80
0		5.59	4.20	Relatief	0 dB	False	0.80	0.80	0.80	0.80	0.80	0.80	0.80
0		7.91	5.83	Relatief	0 dB	False	0.80	0.80	0.80	0.80	0.80	0.80	0.80
0		5.28	5.39	Relatief	0 dB	False	0.80	0.80	0.80	0.80	0.80	0.80	0.80
0		7.07	6.27	Relatief	0 dB	False	0.80	0.80	0.80	0.80	0.80	0.80	0.80
0		7.35	6.22	Relatief	0 dB	False	0.80	0.80	0.80	0.80	0.80	0.80	0.80
0		8.05	5.55	Relatief	0 dB	False	0.80	0.80	0.80	0.80	0.80	0.80	0.80

lijst van items: gebouwen
2023

Model: model 2023.3
Groep: (hoofdgroep)
Lijst van Gebouwen, voor rekenmethode Wegverkeerslawaai - RMW-2006

Naam	Refl.	Øk
0	0.80	
0	0.80	
0	0.80	
0	0.80	
0	0.80	
0	0.80	
0	0.80	
0	0.80	
0	0.80	
0	0.80	
0	0.80	
0	0.80	
0	0.80	
0	0.80	
0	0.80	
0	0.80	
0	0.80	
0	0.80	
0	0.80	
0	0.80	
0	0.80	
0	0.80	
0	0.80	
0	0.80	
0	0.80	
0	0.80	
0	0.80	
0	0.80	
0	0.80	
0	0.80	

lijst van items: gebouwen
2023

Model: model 2023.3
Groep: (hoofdgroep)
Lijst van Gebouwen, voor rekenmethode Wegverkeerslawaai - RMW-2006

Naam	Omschr.	Hoogte	Maaiveld	HDef.	Cp	Zwevend	Refl. 63	Refl. 125	Refl. 250	Refl. 500	Refl. 1k	Refl. 2k	Refl. 4k
0		5.92	6.28	Relatief	0 dB	False	0.80	0.80	0.80	0.80	0.80	0.80	0.80
0		6.78	5.87	Relatief	0 dB	False	0.80	0.80	0.80	0.80	0.80	0.80	0.80
0		7.16	6.31	Relatief	0 dB	False	0.80	0.80	0.80	0.80	0.80	0.80	0.80
0		5.77	4.51	Relatief	0 dB	False	0.80	0.80	0.80	0.80	0.80	0.80	0.80
0		7.28	5.56	Relatief	0 dB	False	0.80	0.80	0.80	0.80	0.80	0.80	0.80
0		5.86	5.50	Relatief	0 dB	False	0.80	0.80	0.80	0.80	0.80	0.80	0.80
0		6.90	6.27	Relatief	0 dB	False	0.80	0.80	0.80	0.80	0.80	0.80	0.80
0		3.75	5.79	Relatief	0 dB	False	0.80	0.80	0.80	0.80	0.80	0.80	0.80
0		5.04	4.17	Relatief	0 dB	False	0.80	0.80	0.80	0.80	0.80	0.80	0.80
0		5.50	5.43	Relatief	0 dB	False	0.80	0.80	0.80	0.80	0.80	0.80	0.80
0		7.58	5.68	Relatief	0 dB	False	0.80	0.80	0.80	0.80	0.80	0.80	0.80
0		7.65	6.06	Relatief	0 dB	False	0.80	0.80	0.80	0.80	0.80	0.80	0.80
0		7.50	5.65	Relatief	0 dB	False	0.80	0.80	0.80	0.80	0.80	0.80	0.80
0		5.29	5.38	Relatief	0 dB	False	0.80	0.80	0.80	0.80	0.80	0.80	0.80
0		4.44	3.61	Relatief	0 dB	False	0.80	0.80	0.80	0.80	0.80	0.80	0.80
0		5.38	3.08	Relatief	0 dB	False	0.80	0.80	0.80	0.80	0.80	0.80	0.80
0		4.96	4.01	Relatief	0 dB	False	0.80	0.80	0.80	0.80	0.80	0.80	0.80
0		6.91	5.51	Relatief	0 dB	False	0.80	0.80	0.80	0.80	0.80	0.80	0.80
0		6.37	4.26	Relatief	0 dB	False	0.80	0.80	0.80	0.80	0.80	0.80	0.80
0		7.43	5.70	Relatief	0 dB	False	0.80	0.80	0.80	0.80	0.80	0.80	0.80
0		6.35	4.69	Relatief	0 dB	False	0.80	0.80	0.80	0.80	0.80	0.80	0.80
0		9.68	7.94	Relatief	0 dB	False	0.80	0.80	0.80	0.80	0.80	0.80	0.80
0		6.65	5.24	Relatief	0 dB	False	0.80	0.80	0.80	0.80	0.80	0.80	0.80
0		4.50	3.32	Relatief	0 dB	False	0.80	0.80	0.80	0.80	0.80	0.80	0.80
0		6.32	5.60	Relatief	0 dB	False	0.80	0.80	0.80	0.80	0.80	0.80	0.80
0		6.47	5.58	Relatief	0 dB	False	0.80	0.80	0.80	0.80	0.80	0.80	0.80
0		6.93	5.13	Relatief	0 dB	False	0.80	0.80	0.80	0.80	0.80	0.80	0.80
0		6.60	3.83	Relatief	0 dB	False	0.80	0.80	0.80	0.80	0.80	0.80	0.80
0		6.55	3.11	Relatief	0 dB	False	0.80	0.80	0.80	0.80	0.80	0.80	0.80
0		6.19	5.22	Relatief	0 dB	False	0.80	0.80	0.80	0.80	0.80	0.80	0.80
0		4.65	5.24	Relatief	0 dB	False	0.80	0.80	0.80	0.80	0.80	0.80	0.80
0		6.35	4.33	Relatief	0 dB	False	0.80	0.80	0.80	0.80	0.80	0.80	0.80
0		5.56	2.69	Relatief	0 dB	False	0.80	0.80	0.80	0.80	0.80	0.80	0.80
0		7.38	4.96	Relatief	0 dB	False	0.80	0.80	0.80	0.80	0.80	0.80	0.80
0		6.35	3.37	Relatief	0 dB	False	0.80	0.80	0.80	0.80	0.80	0.80	0.80

lijst van items: gebouwen
2023

Model: model 2023.3
Groep: (hoofdgroep)
Lijst van Gebouwen, voor rekenmethode Wegverkeerslawaaai - RMW-2006

Naam	Omschr.	Hoogte	Maaiveld	HDef.	Cp	Zwevend	Refl. 63	Refl. 125	Refl. 250	Refl. 500	Refl. 1k	Refl. 2k	Refl. 4k
0		6.10	5.11	Relatief	0 dB	False	0.80	0.80	0.80	0.80	0.80	0.80	0.80
0		4.47	2.82	Relatief	0 dB	False	0.80	0.80	0.80	0.80	0.80	0.80	0.80
0		6.41	4.46	Relatief	0 dB	False	0.80	0.80	0.80	0.80	0.80	0.80	0.80
0		7.53	6.94	Relatief	0 dB	False	0.80	0.80	0.80	0.80	0.80	0.80	0.80
0		6.15	2.89	Relatief	0 dB	False	0.80	0.80	0.80	0.80	0.80	0.80	0.80
0		7.74	3.56	Relatief	0 dB	False	0.80	0.80	0.80	0.80	0.80	0.80	0.80
0		6.42	5.07	Relatief	0 dB	False	0.80	0.80	0.80	0.80	0.80	0.80	0.80
0		11.97	5.15	Relatief	0 dB	False	0.80	0.80	0.80	0.80	0.80	0.80	0.80
0		7.29	5.97	Relatief	0 dB	False	0.80	0.80	0.80	0.80	0.80	0.80	0.80
0		8.04	5.10	Relatief	0 dB	False	0.80	0.80	0.80	0.80	0.80	0.80	0.80
0		6.84	6.69	Relatief	0 dB	False	0.80	0.80	0.80	0.80	0.80	0.80	0.80
0		5.78	2.37	Relatief	0 dB	False	0.80	0.80	0.80	0.80	0.80	0.80	0.80
0		6.53	3.91	Relatief	0 dB	False	0.80	0.80	0.80	0.80	0.80	0.80	0.80
0		7.06	6.95	Relatief	0 dB	False	0.80	0.80	0.80	0.80	0.80	0.80	0.80
0		6.52	4.97	Relatief	0 dB	False	0.80	0.80	0.80	0.80	0.80	0.80	0.80
0		8.06	6.59	Relatief	0 dB	False	0.80	0.80	0.80	0.80	0.80	0.80	0.80
0		6.35	5.92	Relatief	0 dB	False	0.80	0.80	0.80	0.80	0.80	0.80	0.80
0		6.83	3.26	Relatief	0 dB	False	0.80	0.80	0.80	0.80	0.80	0.80	0.80
0		4.01	6.69	Relatief	0 dB	False	0.80	0.80	0.80	0.80	0.80	0.80	0.80
0		3.77	6.83	Relatief	0 dB	False	0.80	0.80	0.80	0.80	0.80	0.80	0.80
0		4.19	3.46	Relatief	0 dB	False	0.80	0.80	0.80	0.80	0.80	0.80	0.80
0		7.82	6.44	Relatief	0 dB	False	0.80	0.80	0.80	0.80	0.80	0.80	0.80
0		5.58	5.28	Relatief	0 dB	False	0.80	0.80	0.80	0.80	0.80	0.80	0.80
0		6.41	4.10	Relatief	0 dB	False	0.80	0.80	0.80	0.80	0.80	0.80	0.80
0		7.72	6.76	Relatief	0 dB	False	0.80	0.80	0.80	0.80	0.80	0.80	0.80
0		7.21	5.14	Relatief	0 dB	False	0.80	0.80	0.80	0.80	0.80	0.80	0.80
0		6.35	6.51	Relatief	0 dB	False	0.80	0.80	0.80	0.80	0.80	0.80	0.80
0		7.10	6.40	Relatief	0 dB	False	0.80	0.80	0.80	0.80	0.80	0.80	0.80
0		5.80	6.81	Relatief	0 dB	False	0.80	0.80	0.80	0.80	0.80	0.80	0.80
0		6.93	6.45	Relatief	0 dB	False	0.80	0.80	0.80	0.80	0.80	0.80	0.80
0		8.00	6.32	Relatief	0 dB	False	0.80	0.80	0.80	0.80	0.80	0.80	0.80
0		6.42	4.94	Relatief	0 dB	False	0.80	0.80	0.80	0.80	0.80	0.80	0.80
0		6.86	6.36	Relatief	0 dB	False	0.80	0.80	0.80	0.80	0.80	0.80	0.80
0		3.10	4.92	Relatief	0 dB	False	0.80	0.80	0.80	0.80	0.80	0.80	0.80
0		6.26	4.76	Relatief	0 dB	False	0.80	0.80	0.80	0.80	0.80	0.80	0.80

lijst van items: gebouwen
2023

Model: model 2023.3
Groep: (hoofdgroep)
Lijst van Gebouwen, voor rekenmethode Wegverkeerslawaai - RMW-2006

Naam	Refl.	Øk
0		0.80
0		0.80
0		0.80
0		0.80
0		0.80
0		0.80
0		0.80
0		0.80
0		0.80
0		0.80
0		0.80
0		0.80
0		0.80
0		0.80
0		0.80
0		0.80
0		0.80
0		0.80
0		0.80
0		0.80
0		0.80
0		0.80
0		0.80
0		0.80
0		0.80

lijst van items: gebouwen
2023

Model: model 2023.3
Groep: (hoofdgroep)
Lijst van Gebouwen, voor rekenmethode Wegverkeerslawaaai - RMW-2006

Naam	Omschr.	Hoogte	Maaiveld	HDef.	Cp	Zwevend	Refl. 63	Refl. 125	Refl. 250	Refl. 500	Refl. 1k	Refl. 2k	Refl. 4k
0		6.70	4.40	Relatief	0 dB	False	0.80	0.80	0.80	0.80	0.80	0.80	0.80
0		3.55	5.30	Relatief	0 dB	False	0.80	0.80	0.80	0.80	0.80	0.80	0.80
0		7.95	6.29	Relatief	0 dB	False	0.80	0.80	0.80	0.80	0.80	0.80	0.80
0		6.19	6.40	Relatief	0 dB	False	0.80	0.80	0.80	0.80	0.80	0.80	0.80
0		6.39	4.98	Relatief	0 dB	False	0.80	0.80	0.80	0.80	0.80	0.80	0.80
0		6.00	4.90	Relatief	0 dB	False	0.80	0.80	0.80	0.80	0.80	0.80	0.80
0		4.56	6.87	Relatief	0 dB	False	0.80	0.80	0.80	0.80	0.80	0.80	0.80
0		9.22	6.51	Relatief	0 dB	False	0.80	0.80	0.80	0.80	0.80	0.80	0.80
0		7.56	6.59	Relatief	0 dB	False	0.80	0.80	0.80	0.80	0.80	0.80	0.80
0		8.43	5.05	Relatief	0 dB	False	0.80	0.80	0.80	0.80	0.80	0.80	0.80
0		6.71	6.44	Relatief	0 dB	False	0.80	0.80	0.80	0.80	0.80	0.80	0.80
0		6.55	3.51	Relatief	0 dB	False	0.80	0.80	0.80	0.80	0.80	0.80	0.80
0		7.62	6.34	Relatief	0 dB	False	0.80	0.80	0.80	0.80	0.80	0.80	0.80
0		5.57	6.32	Relatief	0 dB	False	0.80	0.80	0.80	0.80	0.80	0.80	0.80
0		5.91	4.90	Relatief	0 dB	False	0.80	0.80	0.80	0.80	0.80	0.80	0.80
0		6.01	4.98	Relatief	0 dB	False	0.80	0.80	0.80	0.80	0.80	0.80	0.80
0		16.28	6.44	Relatief	0 dB	False	0.80	0.80	0.80	0.80	0.80	0.80	0.80
0		6.91	6.42	Relatief	0 dB	False	0.80	0.80	0.80	0.80	0.80	0.80	0.80
0		6.57	6.46	Relatief	0 dB	False	0.80	0.80	0.80	0.80	0.80	0.80	0.80
0		9.40	6.88	Relatief	0 dB	False	0.80	0.80	0.80	0.80	0.80	0.80	0.80
0		6.33	4.95	Relatief	0 dB	False	0.80	0.80	0.80	0.80	0.80	0.80	0.80
0		5.91	4.84	Relatief	0 dB	False	0.80	0.80	0.80	0.80	0.80	0.80	0.80
0		7.69	6.58	Relatief	0 dB	False	0.80	0.80	0.80	0.80	0.80	0.80	0.80
0		5.74	4.71	Relatief	0 dB	False	0.80	0.80	0.80	0.80	0.80	0.80	0.80
0		9.87	6.09	Relatief	0 dB	False	0.80	0.80	0.80	0.80	0.80	0.80	0.80
0		6.91	4.74	Relatief	0 dB	False	0.80	0.80	0.80	0.80	0.80	0.80	0.80
0		9.15	6.41	Relatief	0 dB	False	0.80	0.80	0.80	0.80	0.80	0.80	0.80
0		6.29	6.03	Relatief	0 dB	False	0.80	0.80	0.80	0.80	0.80	0.80	0.80
0		5.58	4.60	Relatief	0 dB	False	0.80	0.80	0.80	0.80	0.80	0.80	0.80
0		5.61	6.35	Relatief	0 dB	False	0.80	0.80	0.80	0.80	0.80	0.80	0.80
0		4.04	5.33	Relatief	0 dB	False	0.80	0.80	0.80	0.80	0.80	0.80	0.80
0		5.62	5.94	Relatief	0 dB	False	0.80	0.80	0.80	0.80	0.80	0.80	0.80
0		5.93	4.75	Relatief	0 dB	False	0.80	0.80	0.80	0.80	0.80	0.80	0.80
0		6.66	6.20	Relatief	0 dB	False	0.80	0.80	0.80	0.80	0.80	0.80	0.80
0		8.45	5.33	Relatief	0 dB	False	0.80	0.80	0.80	0.80	0.80	0.80	0.80

lijst van items: gebouwen
2023

Model: model 2023.3
Groep: (hoofdgroep)
Lijst van Gebouwen, voor rekenmethode Wegverkeerlawaaï - RMW-2006

Naam	Refl.	Øk
0		0.80
0		0.80
0		0.80
0		0.80
0		0.80
0		0.80
0		0.80
0		0.80
0		0.80
0		0.80
0		0.80
0		0.80
0		0.80
0		0.80
0		0.80
0		0.80
0		0.80
0		0.80
0		0.80
0		0.80
0		0.80
0		0.80
0		0.80
0		0.80
0		0.80
0		0.80
0		0.80
0		0.80
0		0.80
0		0.80
0		0.80
0		0.80
0		0.80
0		0.80
0		0.80
0		0.80
0		0.80
0		0.80
0		0.80
0		0.80

lijst van items: gebouwen
2023

Model: model 2023.3
Groep: (hoofdgroep)
Lijst van Gebouwen, voor rekenmethode Wegverkeerslawaaai - RMW-2006

Naam	Omschr.	Hoogte	Maaiveld	HDef.	Cp	Zwevend	Refl. 63	Refl. 125	Refl. 250	Refl. 500	Refl. 1k	Refl. 2k	Refl. 4k
0		12.58	6.57	Relatief	0 dB	False	0.80	0.80	0.80	0.80	0.80	0.80	0.80
0		7.48	7.03	Relatief	0 dB	False	0.80	0.80	0.80	0.80	0.80	0.80	0.80
0		5.18	4.26	Relatief	0 dB	False	0.80	0.80	0.80	0.80	0.80	0.80	0.80
0		6.98	5.88	Relatief	0 dB	False	0.80	0.80	0.80	0.80	0.80	0.80	0.80
0		6.31	4.44	Relatief	0 dB	False	0.80	0.80	0.80	0.80	0.80	0.80	0.80
0		7.68	6.73	Relatief	0 dB	False	0.80	0.80	0.80	0.80	0.80	0.80	0.80
0		4.95	6.57	Relatief	0 dB	False	0.80	0.80	0.80	0.80	0.80	0.80	0.80
0		7.91	5.75	Relatief	0 dB	False	0.80	0.80	0.80	0.80	0.80	0.80	0.80
0		7.39	6.57	Relatief	0 dB	False	0.80	0.80	0.80	0.80	0.80	0.80	0.80
0		3.48	6.51	Relatief	0 dB	False	0.80	0.80	0.80	0.80	0.80	0.80	0.80
0		8.85	5.03	Relatief	0 dB	False	0.80	0.80	0.80	0.80	0.80	0.80	0.80
0		6.87	6.17	Relatief	0 dB	False	0.80	0.80	0.80	0.80	0.80	0.80	0.80
0		2.47	6.31	Relatief	0 dB	False	0.80	0.80	0.80	0.80	0.80	0.80	0.80
0		5.36	5.99	Relatief	0 dB	False	0.80	0.80	0.80	0.80	0.80	0.80	0.80
0		6.17	4.43	Relatief	0 dB	False	0.80	0.80	0.80	0.80	0.80	0.80	0.80
0		6.14	6.33	Relatief	0 dB	False	0.80	0.80	0.80	0.80	0.80	0.80	0.80
0		3.80	6.54	Relatief	0 dB	False	0.80	0.80	0.80	0.80	0.80	0.80	0.80
0		3.48	6.41	Relatief	0 dB	False	0.80	0.80	0.80	0.80	0.80	0.80	0.80
0		6.87	6.01	Relatief	0 dB	False	0.80	0.80	0.80	0.80	0.80	0.80	0.80
0		4.36	4.03	Relatief	0 dB	False	0.80	0.80	0.80	0.80	0.80	0.80	0.80
0		5.35	5.62	Relatief	0 dB	False	0.80	0.80	0.80	0.80	0.80	0.80	0.80
0		6.31	5.67	Relatief	0 dB	False	0.80	0.80	0.80	0.80	0.80	0.80	0.80
0		7.46	7.05	Relatief	0 dB	False	0.80	0.80	0.80	0.80	0.80	0.80	0.80
0		4.93	6.32	Relatief	0 dB	False	0.80	0.80	0.80	0.80	0.80	0.80	0.80
0		7.58	4.58	Relatief	0 dB	False	0.80	0.80	0.80	0.80	0.80	0.80	0.80
0		7.40	5.13	Relatief	0 dB	False	0.80	0.80	0.80	0.80	0.80	0.80	0.80
0		5.31	4.33	Relatief	0 dB	False	0.80	0.80	0.80	0.80	0.80	0.80	0.80
0		4.47	5.68	Relatief	0 dB	False	0.80	0.80	0.80	0.80	0.80	0.80	0.80
0		11.65	6.48	Relatief	0 dB	False	0.80	0.80	0.80	0.80	0.80	0.80	0.80
0		6.13	6.43	Relatief	0 dB	False	0.80	0.80	0.80	0.80	0.80	0.80	0.80
0		7.12	5.56	Relatief	0 dB	False	0.80	0.80	0.80	0.80	0.80	0.80	0.80
0		6.84	5.92	Relatief	0 dB	False	0.80	0.80	0.80	0.80	0.80	0.80	0.80
0		4.25	3.78	Relatief	0 dB	False	0.80	0.80	0.80	0.80	0.80	0.80	0.80
0		6.16	4.16	Relatief	0 dB	False	0.80	0.80	0.80	0.80	0.80	0.80	0.80
0		9.37	6.26	Relatief	0 dB	False	0.80	0.80	0.80	0.80	0.80	0.80	0.80

lijst van items: gebouwen
2023

Model: model 2023.3
Groep: (hoofdgroep)
Lijst van Gebouwen, voor rekenmethode Wegverkeerslawaai - RMW-2006

Naam	Omschr.	Hoogte	Maaiveld	HDef.	Cp	Zwevend	Refl. 63	Refl. 125	Refl. 250	Refl. 500	Refl. 1k	Refl. 2k	Refl. 4k
0		9.17	4.59	Relatief	0 dB	False	0.80	0.80	0.80	0.80	0.80	0.80	0.80
0		6.85	7.03	Relatief	0 dB	False	0.80	0.80	0.80	0.80	0.80	0.80	0.80
0		7.64	3.82	Relatief	0 dB	False	0.80	0.80	0.80	0.80	0.80	0.80	0.80
0		9.15	6.58	Relatief	0 dB	False	0.80	0.80	0.80	0.80	0.80	0.80	0.80
0		6.42	6.74	Relatief	0 dB	False	0.80	0.80	0.80	0.80	0.80	0.80	0.80
0		6.85	6.56	Relatief	0 dB	False	0.80	0.80	0.80	0.80	0.80	0.80	0.80
0		7.41	6.06	Relatief	0 dB	False	0.80	0.80	0.80	0.80	0.80	0.80	0.80
0		6.44	6.20	Relatief	0 dB	False	0.80	0.80	0.80	0.80	0.80	0.80	0.80
0		4.24	6.18	Relatief	0 dB	False	0.80	0.80	0.80	0.80	0.80	0.80	0.80
0		6.07	6.36	Relatief	0 dB	False	0.80	0.80	0.80	0.80	0.80	0.80	0.80
0		6.32	4.04	Relatief	0 dB	False	0.80	0.80	0.80	0.80	0.80	0.80	0.80
0		6.47	3.87	Relatief	0 dB	False	0.80	0.80	0.80	0.80	0.80	0.80	0.80
0		3.37	5.78	Relatief	0 dB	False	0.80	0.80	0.80	0.80	0.80	0.80	0.80
0		5.50	6.26	Relatief	0 dB	False	0.80	0.80	0.80	0.80	0.80	0.80	0.80
0		7.07	4.35	Relatief	0 dB	False	0.80	0.80	0.80	0.80	0.80	0.80	0.80
0		5.73	5.01	Relatief	0 dB	False	0.80	0.80	0.80	0.80	0.80	0.80	0.80
0		5.47	4.10	Relatief	0 dB	False	0.80	0.80	0.80	0.80	0.80	0.80	0.80
0		8.87	5.77	Relatief	0 dB	False	0.80	0.80	0.80	0.80	0.80	0.80	0.80
0		8.17	4.77	Relatief	0 dB	False	0.80	0.80	0.80	0.80	0.80	0.80	0.80
0		5.96	5.65	Relatief	0 dB	False	0.80	0.80	0.80	0.80	0.80	0.80	0.80
0		5.43	5.77	Relatief	0 dB	False	0.80	0.80	0.80	0.80	0.80	0.80	0.80
0		6.11	3.89	Relatief	0 dB	False	0.80	0.80	0.80	0.80	0.80	0.80	0.80
0		5.15	6.63	Relatief	0 dB	False	0.80	0.80	0.80	0.80	0.80	0.80	0.80
0		5.78	6.15	Relatief	0 dB	False	0.80	0.80	0.80	0.80	0.80	0.80	0.80
0		7.59	5.91	Relatief	0 dB	False	0.80	0.80	0.80	0.80	0.80	0.80	0.80
0		5.80	6.34	Relatief	0 dB	False	0.80	0.80	0.80	0.80	0.80	0.80	0.80
0		5.85	3.93	Relatief	0 dB	False	0.80	0.80	0.80	0.80	0.80	0.80	0.80
0		5.01	4.38	Relatief	0 dB	False	0.80	0.80	0.80	0.80	0.80	0.80	0.80
0		8.56	4.99	Relatief	0 dB	False	0.80	0.80	0.80	0.80	0.80	0.80	0.80
0		8.41	3.39	Relatief	0 dB	False	0.80	0.80	0.80	0.80	0.80	0.80	0.80
0		7.08	3.67	Relatief	0 dB	False	0.80	0.80	0.80	0.80	0.80	0.80	0.80
0		5.61	6.10	Relatief	0 dB	False	0.80	0.80	0.80	0.80	0.80	0.80	0.80
0		6.17	6.12	Relatief	0 dB	False	0.80	0.80	0.80	0.80	0.80	0.80	0.80
0		6.85	5.91	Relatief	0 dB	False	0.80	0.80	0.80	0.80	0.80	0.80	0.80
0		5.44	6.14	Relatief	0 dB	False	0.80	0.80	0.80	0.80	0.80	0.80	0.80

lijst van items: gebouwen
2023

Model: model 2023.3
Groep: (hoofdgroep)
Lijst van Gebouwen, voor rekenmethode Wegverkeerslawaaï - RMW-2006

Naam	Refl. 8k
0	0.80
0	0.80
0	0.80
0	0.80
0	0.80
0	0.80
0	0.80
0	0.80
0	0.80
0	0.80
0	0.80
0	0.80
0	0.80
0	0.80
0	0.80
0	0.80
0	0.80
0	0.80
0	0.80
0	0.80
0	0.80
0	0.80
0	0.80
0	0.80
0	0.80
0	0.80
0	0.80
0	0.80
0	0.80
0	0.80
0	0.80
0	0.80
0	0.80
0	0.80

lijst van items: gebouwen
2023

Model: model 2023.3
Groep: (hoofdgroep)
Lijst van Gebouwen, voor rekenmethode Wegverkeerslawaai - RMW-2006

Naam	Omschr.	Hoogte	Maaiveld	HDef.	Cp	Zwevend	Refl. 63	Refl. 125	Refl. 250	Refl. 500	Refl. 1k	Refl. 2k	Refl. 4k
0		3.94	6.70	Relatief	0 dB	False	0.80	0.80	0.80	0.80	0.80	0.80	0.80
0		7.22	6.57	Relatief	0 dB	False	0.80	0.80	0.80	0.80	0.80	0.80	0.80
0		5.49	6.31	Relatief	0 dB	False	0.80	0.80	0.80	0.80	0.80	0.80	0.80
0		6.41	3.77	Relatief	0 dB	False	0.80	0.80	0.80	0.80	0.80	0.80	0.80
0		6.12	3.66	Relatief	0 dB	False	0.80	0.80	0.80	0.80	0.80	0.80	0.80
0		5.51	6.86	Relatief	0 dB	False	0.80	0.80	0.80	0.80	0.80	0.80	0.80
0		5.45	4.33	Relatief	0 dB	False	0.80	0.80	0.80	0.80	0.80	0.80	0.80
0		3.73	6.23	Relatief	0 dB	False	0.80	0.80	0.80	0.80	0.80	0.80	0.80
0		7.26	3.31	Relatief	0 dB	False	0.80	0.80	0.80	0.80	0.80	0.80	0.80
0		3.27	3.36	Relatief	0 dB	False	0.80	0.80	0.80	0.80	0.80	0.80	0.80
0		3.46	6.50	Relatief	0 dB	False	0.80	0.80	0.80	0.80	0.80	0.80	0.80
0		6.55	5.46	Relatief	0 dB	False	0.80	0.80	0.80	0.80	0.80	0.80	0.80
0		9.05	4.06	Relatief	0 dB	False	0.80	0.80	0.80	0.80	0.80	0.80	0.80
0		4.63	6.75	Relatief	0 dB	False	0.80	0.80	0.80	0.80	0.80	0.80	0.80
0		6.49	6.44	Relatief	0 dB	False	0.80	0.80	0.80	0.80	0.80	0.80	0.80
0		5.71	5.92	Relatief	0 dB	False	0.80	0.80	0.80	0.80	0.80	0.80	0.80
0		6.24	5.95	Relatief	0 dB	False	0.80	0.80	0.80	0.80	0.80	0.80	0.80
0		7.71	3.66	Relatief	0 dB	False	0.80	0.80	0.80	0.80	0.80	0.80	0.80
0		6.34	5.90	Relatief	0 dB	False	0.80	0.80	0.80	0.80	0.80	0.80	0.80
0		6.40	5.50	Relatief	0 dB	False	0.80	0.80	0.80	0.80	0.80	0.80	0.80
0		6.34	6.28	Relatief	0 dB	False	0.80	0.80	0.80	0.80	0.80	0.80	0.80
0		8.00	3.39	Relatief	0 dB	False	0.80	0.80	0.80	0.80	0.80	0.80	0.80
0		4.67	5.37	Relatief	0 dB	False	0.80	0.80	0.80	0.80	0.80	0.80	0.80
0		6.04	5.35	Relatief	0 dB	False	0.80	0.80	0.80	0.80	0.80	0.80	0.80
0		3.00	5.98	Relatief	0 dB	False	0.80	0.80	0.80	0.80	0.80	0.80	0.80

lijst van items: gebouwen
2023

Model: model 2023.3
Groep: (hoofdgroep)
Lijst van Gebouwen, voor rekenmethode Wegverkeerlawaaai - RMW-2006

Naam	Refl.	Øk
0		0.80
0		0.80
0		0.80
0		0.80
0		0.80
0		0.80
0		0.80
0		0.80
0		0.80
0		0.80
0		0.80
0		0.80
0		0.80
0		0.80
0		0.80
0		0.80
0		0.80
0		0.80
0		0.80
0		0.80
0		0.80
0		0.80
0		0.80
0		0.80
0		0.80
0		0.80
0		0.80
0		0.80
0		0.80
0		0.80
0		0.80
0		0.80

lijst van toetspunten

Model: versie 2023.1
 Groep: (hoofdgroep)
 Lijst van Toetspunten, voor rekenmethode Wegverkeerslawaaï - RMW-2006

Naam	Omschr.	Maaiveld	HDef.	Hoogte A	Hoogte B	Hoogte C	Hoogte D	Hoogte E	Hoogte F
ontv. 001	nieuwe app.	5.61	Relatief	1.50	4.50	7.50	--	--	--
ontv. 002	nieuwe app.	5.57	Relatief	1.50	4.50	7.50	--	--	--
ontv. 003	nieuwe app.	5.57	Relatief	1.50	4.50	7.50	--	--	--
ontv. 100	Arie de Waalstraat 1	6.07	Relatief	1.50	4.50	7.50	--	--	--
ontv. 101	Arie de Waalstraat 1	6.07	Relatief	1.50	4.50	7.50	--	--	--
ontv. 102	Tuinstraat 26	5.67	Relatief	1.50	4.50	--	--	--	--
ontv. 103	Tuinstraat 26	5.70	Relatief	1.50	4.50	--	--	--	--
ontv. 104	Ceintuurbaan 7	5.97	Relatief	1.50	4.50	--	--	--	--
ontv. 105	Ceintuurbaan 7	5.96	Relatief	1.50	4.50	--	--	--	--
ontv. 106	Ceintuurbaan 5	5.93	Relatief	1.50	4.50	--	--	--	--
ontv. 107	Ceintuurbaan 5	5.92	Relatief	1.50	4.50	--	--	--	--
ontv. 108	Ceintuurbaan 3	5.92	Relatief	1.50	4.50	--	--	--	--
ontv. 109	Ceintuurbaan 3	5.93	Relatief	1.50	4.50	--	--	--	--
ontv. 110	Ceintuurbaan 3a	5.97	Relatief	1.50	4.50	--	--	--	--
ontv. 111	Ceintuurbaan 3b	5.96	Relatief	1.50	--	--	--	--	--
ontv. 112	Ceintuurbaan 3a	6.08	Relatief	1.50	4.50	--	--	--	--
ontv. 113	Havenstraat 1	6.50	Relatief	1.50	4.50	--	--	--	--
ontv. 114	Havenstraat 1	6.48	Relatief	1.50	4.50	--	--	--	--
ontv. 115	Naarderstraat 2	6.33	Relatief	1.50	4.50	--	--	--	--
ontv. 116	Naarderstraat 2	6.40	Relatief	1.50	4.50	--	--	--	--
ontv. 117	Naarderstraat 6	6.43	Relatief	1.50	4.50	--	--	--	--
ontv. 118	Naarderstraat 6	6.43	Relatief	1.50	4.50	--	--	--	--
ontv. 004	nieuwe app	5.59	Relatief	1.50	4.50	7.50	--	--	--
ontv. 005	nieuwe app	5.57	Relatief	1.50	4.50	7.50	--	--	--
ontv. 006	nieuwe app	5.48	Relatief	1.50	4.50	7.50	--	--	--
ontv. 007	nieuwe app	5.41	Relatief	1.50	4.50	7.50	--	--	--
ontv. 008	nieuwe app	5.40	Relatief	1.50	4.50	7.50	--	--	--
ontv. 009	nieuwe app	5.36	Relatief	1.50	4.50	7.50	--	--	--
ontv. 010	nieuwe app	5.35	Relatief	1.50	4.50	7.50	--	--	--
ontv. 119	Tuinstraat 26	5.62	Relatief	1.50	4.50	--	--	--	--
ontv. 120	Tuinstraat 26	5.58	Relatief	1.50	4.50	--	--	--	--
ontv. 121	Tuinstraat 24	5.57	Relatief	1.50	4.50	--	--	--	--
ontv. 122	Kon. Julianastraat 1	6.36	Relatief	1.50	4.50	--	--	--	--
ontv. 123	Kon. Julianastraat 1	6.36	Relatief	1.50	4.50	--	--	--	--
ontv. 124	Kon. Julianastraat 2	6.43	Relatief	1.50	4.50	--	--	--	--
ontv. 125	Kon. Julianastraat 2	6.41	Relatief	1.50	4.50	--	--	--	--
ontv. 126	Kerkstraat 2	6.58	Relatief	--	4.50	--	--	--	--
ontv. 127	Kerkstraat 2	6.89	Relatief	--	4.50	--	--	--	--
ontv. 128	Kerkstraat 6	6.70	Relatief	--	4.50	--	--	--	--
ontv. 012	nieuwe app.	5.66	Relatief	1.50	4.50	7.50	--	--	--
ontv. 011	nieuwe app.	5.72	Relatief	1.50	4.50	7.50	--	--	--
ontv. 129	Ceintuurbaan 13/15	5.63	Relatief	1.50	4.50	--	--	--	--
ontv. 130	Ceintuurbaan 17/19	5.80	Relatief	1.50	4.50	--	--	--	--
ontv. 131	Ceintuurbaan 2a/4	6.20	Relatief	1.50	4.50	--	--	--	--
ontv. 013	nieuwe app.	5.76	Relatief	1.50	4.50	7.50	--	--	--
ontv. 016	nieuwe app.	5.71	Relatief	1.50	4.50	7.50	--	--	--
ontv. 014	nieuwe app.	5.78	Relatief	7.50	--	--	--	--	--
ontv. 015	nieuwe app.	5.80	Relatief	7.50	--	--	--	--	--
ontv. 132	Kerkstraat 2	6.60	Relatief	--	4.50	--	--	--	--
ontv. 133	Kerkstraat 2-zijgevel	6.77	Relatief	4.50	--	--	--	--	--
ontv. 134	Kerkstraat 8 t/m 16	6.33	Relatief	4.50	--	--	--	--	--

lijst van toetspunten

Model: versie 2023.1
Groep: (hoofdgroep)
Lijst van Toetspunten, voor rekenmethode Wegverkeerslawaaï - RMW-2006

<u>Naam</u>	<u>Gevel</u>
ontv. 001	Ja
ontv. 002	Ja
ontv. 003	Ja
ontv. 100	Ja
ontv. 101	Ja
ontv. 102	Ja
ontv. 103	Ja
ontv. 104	Ja
ontv. 105	Ja
ontv. 106	Ja
ontv. 107	Ja
ontv. 108	Ja
ontv. 109	Ja
ontv. 110	Ja
ontv. 111	Ja
ontv. 112	Ja
ontv. 113	Ja
ontv. 114	Ja
ontv. 115	Ja
ontv. 116	Ja
ontv. 117	Ja
ontv. 118	Ja
ontv. 004	Ja
ontv. 005	Ja
ontv. 006	Ja
ontv. 007	Ja
ontv. 008	Ja
ontv. 009	Ja
ontv. 010	Ja
ontv. 119	Ja
ontv. 120	Ja
ontv. 121	Ja
ontv. 122	Ja
ontv. 123	Ja
ontv. 124	Ja
ontv. 125	Ja
ontv. 126	Ja
ontv. 127	Ja
ontv. 128	Ja
ontv. 012	Ja
ontv. 011	Ja
ontv. 129	Ja
ontv. 130	Ja
ontv. 131	Ja
ontv. 013	Ja
ontv. 016	Ja
ontv. 014	Ja
ontv. 015	Ja
ontv. 132	Ja
ontv. 133	Ja
ontv. 134	Ja

lijst van items: bodemgebied
2023

Model: versie 2023.1
Groep: (hoofdgroep)
Lijst van Bodemgebieden, voor rekenmethode Wegverkeerslawaaai - RMW-2006

Naam	Omschr.	Bf
bodem	bodemgebied 04	0.00
bodem	bodemgebied 01	0.00
bodem	bodemgebied 02	0.00
1		0.00
bodem	bodemgebied 03	0.00
		0.00
		0.00
1		0.00
300		0.00

lijst van items: rijlijnen
2023

Model: versie 2023.1
Groep: (hoofdgroep)
Lijst van Wegen, voor rekenmethode Wegverkeerslawaaï - RMW-2006

Naam	Omschr.	ISO H	ISO M	HDef.	Invoertype	Hbron	Helling	Wegdek	V(MR)	V(LV)	V(MV)	V(ZV)	Totaal aantal
Ceintuurba	Ceintuurbaan (Havenstraat - Tuinstraat)	0.00	--	Relatief	Verdeling	0.75	0	W0	--	50	50	50	10605.00
Ceintuurba	Ceintuurbaan (Havenstraat - Tuinstraat)	0.00	--	Relatief	Verdeling	0.75	0	W0	--	50	50	50	9430.00
Naarderstr	Naarderstraat (Havenstraat - Karel Doormanlaa	0.00	--	Relatief	Verdeling	0.75	0	W0	--	50	50	50	10786.00
rotonde		0.00	--	Relatief	Verdeling	0.75	0	W0	--	35	35	35	7158.00
Ceintuurba	Ceintuurbaan (Havenstraat - Tuinstraat)	0.00	--	Relatief	Verdeling	0.75	0	W0	--	50	50	50	15672.00
Tuinstraat	Tuinstraat (Ceintuurbaan-Lindenlaan)	0.00	--	Relatief	Verdeling	0.75	0	W9a	--	30	30	30	2702.00
Tuinstraat	Tuinstraat (Lindenlaan-Meentweg)	0.00	--	Relatief	Verdeling	0.75	0	W9a	--	30	30	30	2947.00
Havenstraa	Havenstraat (Ceintuurbaan-Kerkstraat)	0.00	--	Relatief	Verdeling	0.75	0	W9a	--	30	30	30	6294.00
Havenstraa	Havenstraat (Kerkstraat-Voorbaan)	0.00	--	Relatief	Verdeling	0.75	0	W9a	--	30	30	30	4794.00
Kerkstraat	Kerkstraat	0.00	--	Relatief	Verdeling	0.75	0	W9a	--	30	30	30	3617.00
Kon Jul	Koningin Julianastraat	0.00	--	Relatief	Verdeling	0.75	0	W9a	--	30	30	30	946.00
Nwe Bussum	Nieuwe Bussummerweg	0.00	--	Relatief	Verdeling	0.75	0	W0	--	50	50	50	7877.00

lijst van items: rijlijnen
2023

Model: versie 2023.1
Groep: (hoofdgroep)
Lijst van Wegen, voor rekenmethode Wegverkeerslawaaï - RMW-2006

Naam	%Int.(D)	%Int.(A)	%Int.(N)	%Int.(P4)	%MR(D)	%MR(A)	%MR(N)	%MR(P4)	%LV(D)	%LV(A)	%LV(N)	%LV(P4)	%MV(D)	%MV(A)	%MV(N)	%MV(P4)	%ZV(D)	%ZV(A)
Ceintuurba	6.54	3.76	0.81	--	--	--	--	--	95.00	95.00	95.00	--	4.00	4.00	4.00	--	1.00	1.00
Ceintuurba	6.54	3.76	0.81	--	--	--	--	--	95.00	95.00	95.00	--	4.00	4.00	4.00	--	1.00	1.00
Naarderstr	6.54	3.76	0.81	--	--	--	--	--	94.00	94.00	94.00	--	4.00	4.00	4.00	--	2.00	2.00
rotonde	6.54	3.76	0.81	--	--	--	--	--	94.00	94.00	94.00	--	6.00	6.00	6.00	--	2.00	2.00
Ceintuurba	6.54	3.76	0.81	--	--	--	--	--	95.00	95.00	95.00	--	4.00	4.00	4.00	--	1.00	1.00
Tuinstraat	6.54	3.76	0.81	--	--	--	--	--	94.59	94.59	94.59	--	4.76	4.76	4.76	--	0.65	0.65
Tuinstraat	6.54	3.76	0.81	--	--	--	--	--	94.59	94.59	94.59	--	4.76	4.76	4.76	--	0.65	0.65
Havenstraa	6.54	3.76	0.81	--	--	--	--	--	94.59	94.59	94.59	--	4.76	4.76	4.76	--	0.65	0.65
Havenstraa	6.54	3.76	0.81	--	--	--	--	--	94.59	94.59	94.59	--	4.76	4.76	4.76	--	0.65	0.65
Kerkstraat	6.54	3.76	0.81	--	--	--	--	--	94.59	94.59	94.59	--	4.76	4.76	4.76	--	0.65	0.65
Kon Jul	6.54	3.76	0.81	--	--	--	--	--	94.59	94.59	94.59	--	4.76	4.76	4.76	--	0.65	0.65
Nwe Bussum	6.54	3.76	0.81	--	--	--	--	--	93.46	93.46	93.46	--	5.08	5.08	5.08	--	1.46	1.46

lijst van items: rijlijnen
2023

Model: versie 2023.1
Groep: (hoofdgroep)
Lijst van Wegen, voor rekenmethode Wegverkeerslawaaï - RMW-2006

Naam	%ZV(N)	%ZV(P4)	MR(D)	MR(A)	MR(N)	MR(P4)	LV(D)	LV(A)	LV(N)	LV(P4)	MV(D)	MV(A)	MV(N)	MV(P4)	ZV(D)	ZV(A)	ZV(N)
Ceintuurba	1.00	--	--	--	--	--	658.89	378.81	81.61	--	27.74	15.95	3.44	--	6.94	3.99	0.86
Ceintuurba	1.00	--	--	--	--	--	585.89	336.84	72.56	--	24.67	14.18	3.06	--	6.17	3.55	0.76
Naarderstr	2.00	--	--	--	--	--	663.08	381.22	82.12	--	28.22	16.22	3.49	--	14.11	8.11	1.75
rotonde	2.00	--	--	--	--	--	440.05	252.99	54.50	--	28.09	16.15	3.48	--	9.36	5.38	1.16
Ceintuurba	1.00	--	--	--	--	--	973.70	559.80	120.60	--	41.00	23.57	5.08	--	10.25	5.89	1.27
Tuinstraat	0.65	--	--	--	--	--	167.15	96.10	20.70	--	8.41	4.84	1.04	--	1.15	0.66	0.14
Tuinstraat	0.65	--	--	--	--	--	182.31	104.81	22.58	--	9.17	5.27	1.14	--	1.25	0.72	0.16
Havenstraa	0.65	--	--	--	--	--	389.36	223.85	48.22	--	19.59	11.26	2.43	--	2.68	1.54	0.33
Havenstraa	0.65	--	--	--	--	--	296.57	170.50	36.73	--	14.92	8.58	1.85	--	2.04	1.17	0.25
Kerkstraat	0.65	--	--	--	--	--	223.75	128.64	27.71	--	11.26	6.47	1.39	--	1.54	0.88	0.19
Kon Jul	0.65	--	--	--	--	--	58.52	33.65	7.25	--	2.94	1.69	0.36	--	0.40	0.23	0.05
Nwe Bussum	1.46	--	--	--	--	--	481.46	276.81	59.63	--	26.17	15.05	3.24	--	7.52	4.32	0.93

lijst van items: rijlijnen
2023

Model: versie 2023.1
Groep: (hoofdgroep)
Lijst van Wegen, voor rekenmethode Wegverkeerslawaaï - RMW-2006

Naam	ZV(P4)	LE (D) 63	LE (D) 125	LE (D) 250	LE (D) 500	LE (D) 1k	LE (D) 2k	LE (D) 4k	LE (D) 8k	LE (A) 63	LE (A) 125	LE (A) 250	LE (A) 500	LE (A) 1k
Ceintuurba	--	86.63	92.33	98.38	101.51	107.55	106.16	98.35	90.97	84.23	89.92	95.97	99.11	105.14
Ceintuurba	--	86.12	91.82	97.87	101.00	107.04	105.65	97.84	90.46	83.72	89.41	95.46	98.60	104.63
Naarderstr	--	86.90	92.69	98.88	102.11	107.81	106.34	98.59	91.27	84.50	90.29	96.47	99.71	105.41
rotonde	--	86.85	89.82	97.80	98.26	103.83	103.00	95.47	90.42	84.44	87.41	95.40	95.85	101.43
Ceintuurba	--	88.33	94.02	100.07	103.21	109.24	107.85	100.04	92.66	85.92	91.62	97.67	100.81	106.84
Tuinstraat	--	89.80	87.30	95.32	97.25	103.12	99.00	91.22	86.68	87.39	84.89	92.92	94.85	100.71
Tuinstraat	--	90.17	87.67	95.70	97.63	103.50	99.38	91.60	87.06	87.77	85.27	93.30	95.22	101.09
Havenstraa	--	93.47	90.97	99.00	100.92	106.79	102.67	94.89	90.35	91.06	88.56	96.59	98.52	104.39
Havenstraa	--	92.29	89.79	97.81	99.74	105.61	101.49	93.71	89.17	89.88	87.38	95.41	97.34	103.20
Kerkstraat	--	91.06	88.56	96.59	98.52	104.39	100.27	92.49	87.95	88.66	86.16	94.19	96.11	101.98
Kon Jul	--	85.24	82.74	90.77	92.69	98.56	94.44	86.66	82.12	82.83	80.33	88.36	90.29	96.16
Nwe Bussum	--	85.53	91.40	97.67	100.63	106.42	104.97	97.22	89.94	83.12	89.00	95.27	98.23	104.01

lijst van items: rijlijnen
2023

Model: versie 2023.1
Groep: (hoofdgroep)
Lijst van Wegen, voor rekenmethode Wegverkeerslawaaï - RMW-2006

Naam	LE (A) 2k	LE (A) 4k	LE (A) 8k	LE (N) 63	LE (N) 125	LE (N) 250	LE (N) 500	LE (N) 1k	LE (N) 2k	LE (N) 4k	LE (N) 8k	LE (P4) 63	LE (P4) 125
Ceintuurba	103.75	95.94	88.56	77.56	83.25	89.31	92.44	98.48	97.09	89.27	81.90	--	--
Ceintuurba	103.24	95.43	88.05	77.05	82.74	88.80	91.93	97.97	96.58	88.76	81.39	--	--
Naarderstr	103.94	96.18	88.86	77.83	83.62	89.81	93.04	98.74	97.27	89.52	82.20	--	--
rotonde	100.60	93.06	88.01	77.77	80.74	88.73	89.19	94.76	93.93	86.40	81.34	--	--
Ceintuurba	105.45	97.64	90.26	79.26	84.95	91.00	94.14	100.17	98.78	90.97	83.59	--	--
Tuinstraat	96.60	88.82	84.27	80.73	78.23	86.25	88.18	94.05	89.93	82.15	77.61	--	--
Tuinstraat	96.97	89.19	84.65	81.10	78.60	86.63	88.56	94.42	90.31	82.53	77.98	--	--
Havenstraa	100.27	92.49	87.95	84.40	81.90	89.93	91.85	97.72	93.60	85.82	81.28	--	--
Havenstraa	99.09	91.31	86.76	83.22	80.72	88.74	90.67	96.54	92.42	84.64	80.10	--	--
Kerkstraat	97.86	90.08	85.54	81.99	79.49	87.52	89.45	95.31	91.20	83.42	78.87	--	--
Kon Jul	92.04	84.26	79.72	76.17	73.67	81.70	83.62	89.49	85.37	77.59	73.05	--	--
Nwe Bussum	102.57	94.82	87.53	76.46	82.33	88.60	91.56	97.35	95.90	88.15	80.87	--	--

lijst van items: rijlijnen

2023

Model: versie 2023.1
 Groep: (hoofdgroep)
 Lijst van Wegen, voor rekenmethode Wegverkeerslawaaai - RMW-2006

Naam	LE (P4) 250	LE (P4) 500	LE (P4) 1k	LE (P4) 2k	LE (P4) 4k	LE (P4) 8k
Ceintuurba	--	--	--	--	--	--
Ceintuurba	--	--	--	--	--	--
Naarderstr	--	--	--	--	--	--
rotonde	--	--	--	--	--	--
Ceintuurba	--	--	--	--	--	--
Tuinstraat	--	--	--	--	--	--
Tuinstraat	--	--	--	--	--	--
Havenstraa	--	--	--	--	--	--
Havenstraa	--	--	--	--	--	--
Kerkstraat	--	--	--	--	--	--
Kon Jul	--	--	--	--	--	--
Nwe Bussum	--	--	--	--	--	--

lijst van items: rijlijnen
2011

Model: versie 2011.1
Groep: (hoofdgroep)
Lijst van Wegen, voor rekenmethode Wegverkeerslawaaï - RMW-2006

Naam	Omschr.	ISO H	ISO M	HDef.	Invoertype	Hbron	Helling	Wegdek	V(MR)	V(LV)	V(MV)	V(ZV)	Totaal aantal
Ceintuurba	Ceintuurbaan (Havenstraat - Tuinstraat)	0.00	--	Relatief	Verdeling	0.75	0	W0	--	50	50	50	8505.00
Ceintuurba	Ceintuurbaan (Havenstraat - Tuinstraat)	0.00	--	Relatief	Verdeling	0.75	0	W0	--	50	50	50	7330.00
Naarderstr	Naarderstraat (Havenstraat - Karel Doormanlaa	0.00	--	Relatief	Verdeling	0.75	0	W0	--	50	50	50	9886.00
Ceintuurba	Ceintuurbaan (Havenstraat - Tuinstraat)	0.00	--	Relatief	Verdeling	0.75	0	W0	--	50	50	50	13572.00
Tuinstraat	Tuinstraat (Ceintuurbaan-Lindenlaan)	0.00	--	Relatief	Verdeling	0.75	0	W9a	--	30	30	30	2702.00
Tuinstraat	Tuinstraat (Lindenlaan-Meentweg)	0.00	--	Relatief	Verdeling	0.75	0	W9a	--	30	30	30	2947.00
Kerkstraat	Kerkstraat	0.00	--	Relatief	Verdeling	0.75	0	W9a	--	30	30	30	2117.00
Havenstraa	Havenstraat (Kerkstraat-Voorbaan)	0.00	--	Relatief	Verdeling	0.75	0	W9a	--	30	30	30	4794.00
Kon Jul	Koningin Julianastraat	0.00	--	Relatief	Verdeling	0.75	0	W9a	--	30	30	30	946.00
Nwe Bussum	Nieuwe Bussummerweg	0.00	--	Relatief	Verdeling	0.75	0	W0	--	50	50	50	7877.00

lijst van items: rijlijnen
2011

Model: versie 2011.1
Groep: (hoofdgroep)
Lijst van Wegen, voor rekenmethode Wegverkeerslawaaï - RMW-2006

Naam	%Int.(D)	%Int.(A)	%Int.(N)	%Int.(P4)	%MR(D)	%MR(A)	%MR(N)	%MR(P4)	%LV(D)	%LV(A)	%LV(N)	%LV(P4)	%MV(D)	%MV(A)	%MV(N)	%MV(P4)	%ZV(D)	%ZV(A)
Ceintuurba	6.54	3.76	0.81	--	--	--	--	--	95.00	95.00	95.00	--	4.00	4.00	4.00	--	1.00	1.00
Ceintuurba	6.54	3.76	0.81	--	--	--	--	--	95.00	95.00	95.00	--	4.00	4.00	4.00	--	1.00	1.00
Naarderstr	6.54	3.76	0.81	--	--	--	--	--	94.00	94.00	94.00	--	4.00	4.00	4.00	--	2.00	2.00
Ceintuurba	6.54	3.76	0.81	--	--	--	--	--	95.00	95.00	95.00	--	4.00	4.00	4.00	--	1.00	1.00
Tuinstraat	6.54	3.76	0.81	--	--	--	--	--	94.59	94.59	94.59	--	4.76	4.76	4.76	--	0.65	0.65
Tuinstraat	6.54	3.76	0.81	--	--	--	--	--	94.59	94.59	94.59	--	4.76	4.76	4.76	--	0.65	0.65
Kerkstraat	6.54	3.76	0.81	--	--	--	--	--	94.59	94.59	94.59	--	4.76	4.76	4.76	--	0.65	0.65
Havenstraa	6.54	3.76	0.81	--	--	--	--	--	94.59	94.59	94.59	--	4.76	4.76	4.76	--	0.65	0.65
Kon Jul	6.54	3.76	0.81	--	--	--	--	--	94.59	94.59	94.59	--	4.76	4.76	4.76	--	0.65	0.65
Nwe Bussum	6.54	3.76	0.81	--	--	--	--	--	93.46	93.46	93.46	--	5.08	5.08	5.08	--	1.46	1.46

lijst van items: rijlijnen
2011

Model: versie 2011.1
Groep: (hoofdgroep)
Lijst van Wegen, voor rekenmethode Wegverkeerslawaaï - RMW-2006

Naam	%ZV(N)	%ZV(P4)	MR(D)	MR(A)	MR(N)	MR(P4)	LV(D)	LV(A)	LV(N)	LV(P4)	MV(D)	MV(A)	MV(N)	MV(P4)	ZV(D)	ZV(A)	ZV(N)
Ceintuurba	1.00	--	--	--	--	--	528.42	303.80	65.45	--	22.25	12.79	2.76	--	5.56	3.20	0.69
Ceintuurba	1.00	--	--	--	--	--	455.41	261.83	56.40	--	19.18	11.02	2.37	--	4.79	2.76	0.59
Naarderstr	2.00	--	--	--	--	--	607.75	349.41	75.27	--	25.86	14.87	3.20	--	12.93	7.43	1.60
Ceintuurba	1.00	--	--	--	--	--	843.23	484.79	104.44	--	35.50	20.41	4.40	--	8.88	5.10	1.10
Tuinstraat	0.65	--	--	--	--	--	167.15	96.10	20.70	--	8.41	4.84	1.04	--	1.15	0.66	0.14
Tuinstraat	0.65	--	--	--	--	--	182.31	104.81	22.58	--	9.17	5.27	1.14	--	1.25	0.72	0.16
Kerkstraat	0.65	--	--	--	--	--	130.96	75.29	16.22	--	6.59	3.79	0.82	--	0.90	0.52	0.11
Havenstraa	0.65	--	--	--	--	--	296.57	170.50	36.73	--	14.92	8.58	1.85	--	2.04	1.17	0.25
Kon Jul	0.65	--	--	--	--	--	58.52	33.65	7.25	--	2.94	1.69	0.36	--	0.40	0.23	0.05
Nwe Bussum	1.46	--	--	--	--	--	481.46	276.81	59.63	--	26.17	15.05	3.24	--	7.52	4.32	0.93

lijst van items: rijlijnen
2011

Model: versie 2011.1
Groep: (hoofdgroep)
Lijst van Wegen, voor rekenmethode Wegverkeerslawaaï - RMW-2006

Naam	ZV(P4)	LE (D) 63	LE (D) 125	LE (D) 250	LE (D) 500	LE (D) 1k	LE (D) 2k	LE (D) 4k	LE (D) 8k	LE (A) 63	LE (A) 125	LE (A) 250	LE (A) 500	LE (A) 1k
Ceintuurba	--	85.67	91.37	97.42	100.56	106.59	105.20	97.39	90.01	83.27	88.96	95.02	98.15	104.19
Ceintuurba	--	85.03	90.72	96.77	99.91	105.94	104.55	96.74	89.36	82.62	88.32	94.37	97.51	103.54
Naarderstr	--	86.53	92.31	98.50	101.73	107.43	105.97	98.21	90.89	84.12	89.91	96.10	99.33	105.03
Ceintuurba	--	87.70	93.40	99.45	102.59	108.62	107.23	99.42	92.04	85.30	90.99	97.05	100.18	106.21
Tuinstraat	--	89.80	87.30	95.32	97.25	103.12	99.00	91.22	86.68	87.39	84.89	92.92	94.85	100.71
Tuinstraat	--	90.17	87.67	95.70	97.63	103.50	99.38	91.60	87.06	87.77	85.27	93.30	95.22	101.09
Kerkstraat	--	88.74	86.24	94.26	96.19	102.06	97.94	90.16	85.62	86.33	83.83	91.86	93.79	99.65
Havenstraa	--	92.29	89.79	97.81	99.74	105.61	101.49	93.71	89.17	89.88	87.38	95.41	97.34	103.20
Kon Jul	--	85.24	82.74	90.77	92.69	98.56	94.44	86.66	82.12	82.83	80.33	88.36	90.29	96.16
Nwe Bussum	--	85.53	91.40	97.67	100.63	106.42	104.97	97.22	89.94	83.12	89.00	95.27	98.23	104.01

lijst van items: rijlijnen
2011

Model: versie 2011.1
Groep: (hoofdgroep)
Lijst van Wegen, voor rekenmethode Wegverkeerslawaaï - RMW-2006

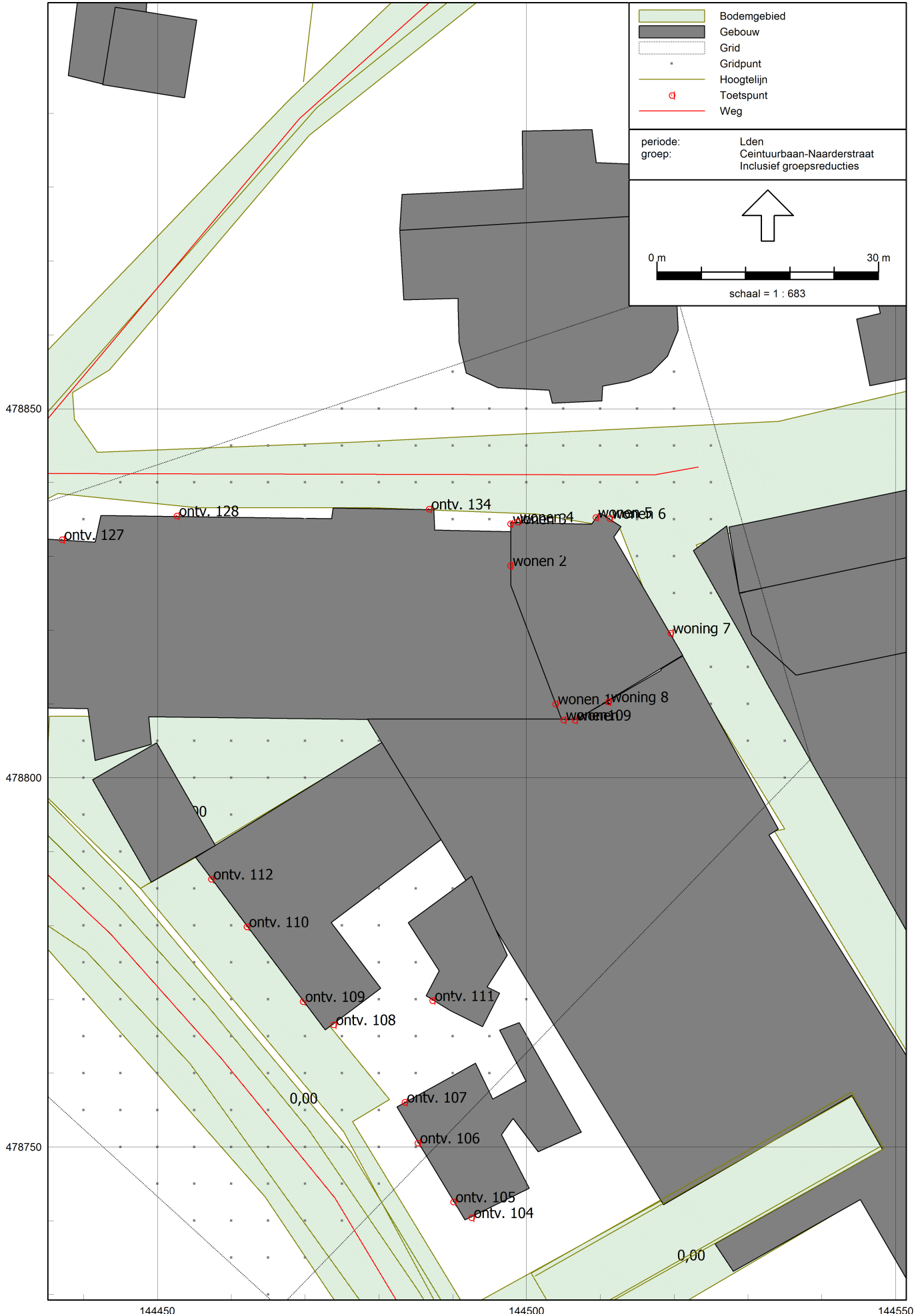
Naam	LE (A) 2k	LE (A) 4k	LE (A) 8k	LE (N) 63	LE (N) 125	LE (N) 250	LE (N) 500	LE (N) 1k	LE (N) 2k	LE (N) 4k	LE (N) 8k	LE (P4) 63	LE (P4) 125
Ceintuurba	102.80	94.98	87.60	76.60	82.30	88.35	91.48	97.52	96.13	88.32	80.94	--	--
Ceintuurba	102.15	94.34	86.96	75.96	81.65	87.70	90.84	96.87	95.48	87.67	80.29	--	--
Naarderstr	103.56	95.81	88.48	77.46	83.24	89.43	92.66	98.36	96.89	89.14	81.82	--	--
Ceintuurba	104.83	97.01	89.63	78.63	84.33	90.38	93.51	99.55	98.16	90.35	82.97	--	--
Tuinstraat	96.60	88.82	84.27	80.73	78.23	86.25	88.18	94.05	89.93	82.15	77.61	--	--
Tuinstraat	96.97	89.19	84.65	81.10	78.60	86.63	88.56	94.42	90.31	82.53	77.98	--	--
Kerkstraat	95.54	87.76	83.22	79.67	77.17	85.19	87.12	92.99	88.87	81.09	76.55	--	--
Havenstraa	99.09	91.31	86.76	83.22	80.72	88.74	90.67	96.54	92.42	84.64	80.10	--	--
Kon Jul	92.04	84.26	79.72	76.17	73.67	81.70	83.62	89.49	85.37	77.59	73.05	--	--
Nwe Bussum	102.57	94.82	87.53	76.46	82.33	88.60	91.56	97.35	95.90	88.15	80.87	--	--

lijst van items: rijlijnen

2011

Model: versie 2011.1
 Groep: (hoofdgroep)
 Lijst van Wegen, voor rekenmethode Wegverkeerslawaaai - RMW-2006

Naam	LE (P4) 250	LE (P4) 500	LE (P4) 1k	LE (P4) 2k	LE (P4) 4k	LE (P4) 8k
Ceintuurba	--	--	--	--	--	--
Ceintuurba	--	--	--	--	--	--
Naarderstr	--	--	--	--	--	--
Ceintuurba	--	--	--	--	--	--
Tuinstraat	--	--	--	--	--	--
Tuinstraat	--	--	--	--	--	--
Kerkstraat	--	--	--	--	--	--
Havenstraa	--	--	--	--	--	--
Kon Jul	--	--	--	--	--	--
Nwe Bussum	--	--	--	--	--	--



Geluidsbelasting ten gevolge van de Ceintuurbaan/Naarderstraat 2023
incl. correctie ex artikel 110g Wgh

Naam	Hoogte	Dag	Avond	Nacht	Lden
wonen 1_A	10,5	45,08	42,67	36,01	45,93
wonen 1_B	13,5	46,39	43,99	37,32	47,24
wonen 2_A	10,5	40,77	38,36	31,70	41,62
wonen 2_B	13,5	41,10	38,69	32,03	41,95
wonen 3_A	1,5	28,92	26,51	19,85	29,77
wonen 3_B	4,5	30,92	28,52	21,85	31,77
wonen 3_C	7,5	35,82	33,41	26,75	36,67
wonen 3_D	10,5	41,95	39,55	32,88	42,80
wonen 3_E	13,5	43,24	40,83	34,16	44,08
wonen 4_A	1,5	28,12	25,72	19,05	28,97
wonen 4_B	4,5	30,00	27,59	20,92	30,84
wonen 4_C	7,5	32,28	29,87	23,20	33,12
wonen 4_D	10,5	36,41	34,00	27,34	37,26
wonen 4_E	13,5	38,71	36,30	29,63	39,55
wonen 5_A	1,5	30,54	28,14	21,47	31,39
wonen 5_B	4,5	30,78	28,37	21,70	31,62
wonen 5_C	7,5	31,81	29,41	22,74	32,66
wonen 5_D	10,5	33,42	31,01	24,35	34,27
wonen 5_E	13,5	35,01	32,60	25,93	35,85
wonen 6_A	1,5	24,71	22,30	15,64	25,56
wonen 6_B	4,5	26,55	24,14	17,47	27,39
wonen 6_C	7,5	29,73	27,33	20,66	30,58
wonen 6_D	10,5	27,56	25,15	18,49	28,41
wonen 6_E	13,5	27,14	24,73	18,06	27,98
wonen 9_A	1,5 --	--	--	--	--
wonen 9_B	4,5 --	--	--	--	--
wonen 9_C	7,5	42,54	40,13	33,47	43,39
wonen 9_D	10,5	44,55	42,14	35,47	45,39
wonen 9_E	13,5	45,87	43,46	36,80	46,72
wonen10_A	1,5 --	--	--	--	--
wonen10_B	4,5 --	--	--	--	--
wonen10_C	7,5	43,06	40,66	33,99	43,91
wonen10_D	10,5	44,99	42,58	35,91	45,83
wonen10_E	13,5	46,26	43,85	37,19	47,11
woning 7_A	1,5	26,45	24,04	17,38	27,30
woning 7_B	4,5	29,40	26,99	20,33	30,25
woning 7_C	7,5	32,28	29,87	23,21	33,13
woning 7_D	10,5	27,33	24,93	18,26	28,18
woning 7_E	13,5	27,72	25,32	18,65	28,57
woning 8_A	1,5 --	--	--	--	--
woning 8_B	4,5 --	--	--	--	--
woning 8_C	7,5	41,75	39,35	32,68	42,60
woning 8_D	10,5	43,01	40,60	33,94	43,86
woning 8_E	13,5	43,58	41,17	34,50	44,42