

A detailed street map of the Centrum Woudenberg area in the Netherlands. The map shows a grid of streets with various names such as Witte de Withlaan, Thorbeckelaan, Burgwal, Groenewoude, and Stationsweg West. A central road, likely the main thoroughfare, runs vertically through the center. The map uses a color-coded system: grey for buildings, green for parks and trees, and blue for water features. A red banner is overlaid on the bottom left, and a title block is on the bottom right.

**Dufec**

*Dataverzameling en dataverwerking*

Parkeeronderzoek

# Centrum Woudenberg

Augustus en september 2015



# Hoofdpijnen

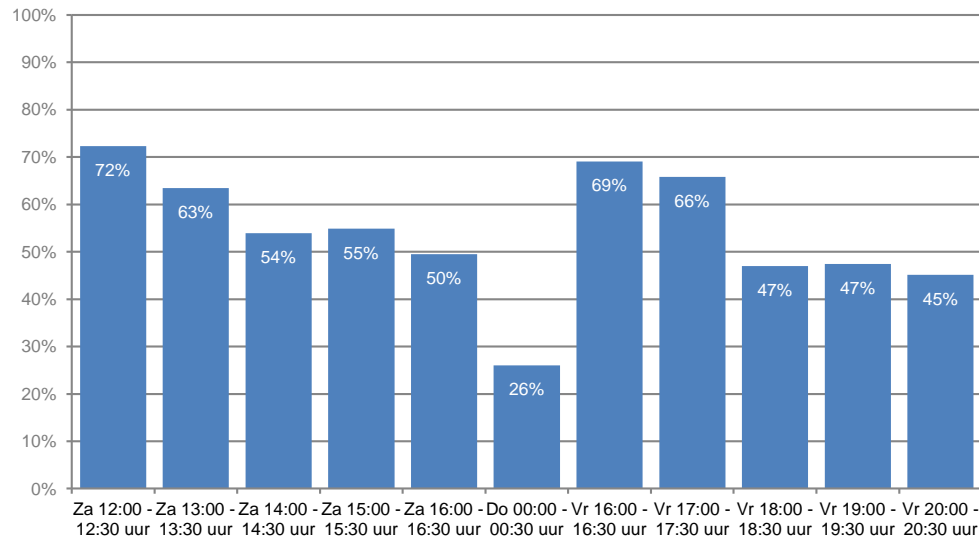
Parkeeronderzoek in het centrum van Woudenberg

Zaterdag 29 augustus, donderdag 3 september en vrijdag 4 september 2015

430 algemene plaatsen, 16 bijzondere plaatsen en 8 plaatsen in laad- en loshavens

Parkeerdruk per meetmoment. ↓

Parkeerdruk algemeen



# Inhoud

Dataverzameling .....	4
Dataverwerking .....	6
Resultaten .....	7

# Verantwoording

Onderzoek: Parkeeronderzoek Centrum Woudenberg

Datum: Augustus en september 2015

Versie: Eindrapportage  
27-10-2015

Opdrachtgever: Gemeente Woudenberg  
Afdeling Realisatie en Beheer  
Dhr. C. Schreurs

Opdrachtnemer: Dufec  
Hein Vermeeren, Bart Dolstra  
hein.vermeeren@dufec.nl

Contact: Dufec  
Poststraat 66, 5038DH Tilburg  
Postbus 3253, 5003DG Tilburg  
013 - 460 9981  
www.dufec.nl

Kaart omslag: Esri

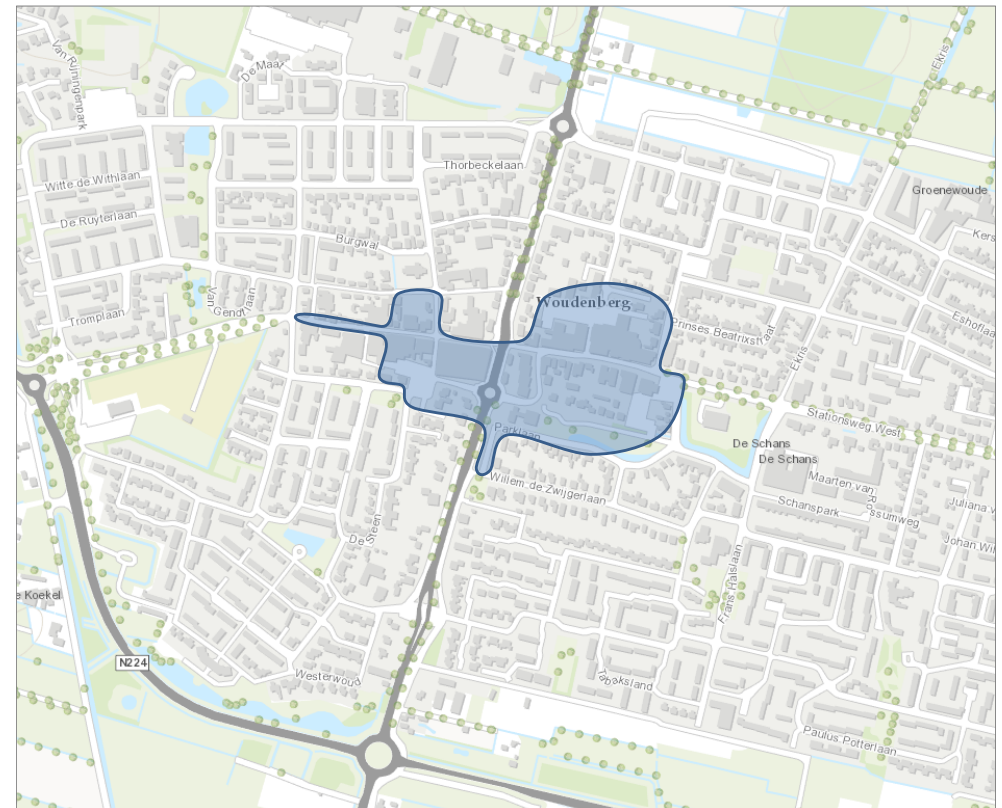
# Dataverzameling

De gemeente Woudenberg wil graag inzicht krijgen in de beschikbare capaciteit en de huidige parkeerdruk in het centrum van Woudenberg. Onderzoeksbureau Dufec heeft hiertoe op drie dagen in augustus en september 2015 een parkeeronderzoek uitgevoerd.

## Onderzoeksgebied

Het onderzoek is uitgevoerd in het centrum van Woudenberg. De figuur op deze pagina toont een plattegrond met de ligging van het onderzoeksgebied. In de bijlage is een kaart met de sectie-indeling gepresenteerd. In deze kaart is het onderzoeksgebied met meer detail weergegeven.

Onderzoeksgebied →





## Methode

Binnen een sectie zijn de volgende categorieën parkeerplaatsen afzonderlijk geïnventariseerd:

- parkeerplaatsen in vakken
- parkeerplaatsen buiten voorzieningen (langsparkeren)
- bijzondere parkeerplaatsen, zoals gereserveerde plaatsen en gehandicaptenplaatsen
- laad- en loshavens (aantal personenauto's dat er kan staan)

De benodigde ruimte voor een personenauto bij langsparkeren is vastgesteld op 6 meter. Per sectie is maximaal één parkeerregime mogelijk. In het onderzoeksgebied is sprake van Blauwe zone en gratis parkeren.

Tijdens het parkeeronderzoek zijn per meetperiode en per sectie de geparkeerde voertuigen geregistreerd op het volgende detailniveau:

- goed geparkeerde voertuigen
- fout geparkeerde voertuigen (onder andere: op het trottoir, buiten de vakken e.d.)
- obstakel (onder andere: container, aanhanger, caravan e.d.)
- geparkeerde voertuigen op een bijzondere parkeerplaats

De metingen zijn uitgevoerd gedurende de in onderstaande tabel weergegeven meetperioden. ↓

Rondenr.	Za 29 augustus 2015	Do 3 september 2015	Vr 4 september 2015
1	12:00 - 12:30 uur	00:00 - 00:30 uur	16:00 - 16:30 uur
2	13:00 - 13:30 uur	-	17:00 - 17:30 uur
3	14:00 - 14:30 uur	-	18:00 - 18:30 uur
4	15:00 - 15:30 uur	-	19:00 - 19:30 uur
5	16:00 - 16:30 uur	-	20:00 - 20:30 uur

## Weer

De weersomstandigheden op de onderzoeksdagen zijn weergegeven in onderstaande tabel (KNMI weerstation Schiphol). ↓

Datum	Temperatuur	Bewolking	Neerslag (mm)	Neerslag (duur)
Za 29 augustus 2015	17,0 °C	Half bewolkt	3,8 mm	0,5 uur
Do 3 september 2015	12,2 °C	Half bewolkt	0,3 mm	0,2 uur
Vr 4 september 2015	13,5 °C	Geheel bewolkt	41,1 mm	11,9 uur

## Bijzonderheden

Er hebben zich tijdens het onderzoek geen bijzonderheden voorgedaan die de resultaten hebben beïnvloed. De metingen hebben niet plaatsgevonden tijdens evenementen of andere versturende momenten.

# Dataverwerking

Aan de hand van de registraties is tijdens de analyse de parkeerbezetting per sectie bepaald. De parkeerbezetting is in een dataset geplaatst met alle gegevens: sectie, straatnaam, capaciteiten per categorie, meetmoment en bezetting op detailniveau. De parkeerdruk is berekend door het aantal goed en fout geparkeerde voertuigen en het aantal obstakels te delen door de capaciteit van de sectie. Het parkeren op bijzondere parkeerplaatsen is afzonderlijk gepresenteerd.

# Resultaten

# Centrum Woudenberg - Totale bezetting per sectie

Aug/sep 2015

## Parkeerbezetting

	Sectie	Straatnaam	Regime	Algemeen			Bijzonder			Laad en los	Bijzonderheden
				Vakken	Langs	Totaal	Gereserveerd	Gehandicapt	Totaal		
Opmerking	1	Voorstraat	G	7		7					
	2	Voorstraat	BZ	7		7					
Blauwe zone van maandag t/m donderdag en zaterdag van 8:00 t/m 18:00 uur en op vrijdag van 8:00 t/m 18:00 uur.	3	Voorstraat	BZ	5		5					
	4	Voorstraat	BZ	6		6					
	5	Kerkplein	G	35		35	1	1			
	6	Schoutstraat	G	11		11	1	1			
	7	De Henschoterhof	BZ								
	8	't Schilt	BZ						1		
	9	't Schilt	BZ								
	10	't Schilt	G								
	11	't Schilt (P-Jumbo)	BZ	55		55	2	2			
	12	't Schilt	G	5		5					
13	't Schilt/De Steen	G	27		27						
14	Parklaan	G	37		37						
15	Parklaan	BZ	6		6	3	3		Gereserveerd voor dienstvoertuigen gemeente		
16	Parklaan	BZ	8	4	12		3	3			
17	Parklaan	G		7	7						
18	De Nieuwe Poort	BZ	3		3	1	1	2			
19	Dorpsstraat	BZ	10		10			1			
20	Dorpsstraat	BZ	18		18	1	1	4	L&L ma t/m vrij 14:00 - 17:00 uur		
21	Stationsweg west	G									
22	Schans	G	15		15	2	2				
23	Schans	G	60		60						
24	Koningin Emmastraat	G	8		8						
25	Prins Bernhardstraat	BZ									
26	Prins Bernhardstraat	BZ	2		2	2	2				
27	Prins Bernhardstraat	G	2		2						
28	Prins Bernhardstraat	BZ	11		11						
29	Prins Bernhardstraat	BZ	52		52						
30	Prins Bernhardstraat	BZ	17		17						
31	Prins Clausstraat	G	12		12						
<b>Totaal</b>				<b>419</b>	<b>11</b>	<b>430</b>	<b>3</b>	<b>13</b>	<b>16</b>	<b>8</b>	



# Centrum Woudenberg - Totale bezetting per sectie

Aug/sep 2015

Parkeerbezetting											Parkeerdruk														
Legenda	Sectie	Straatnaam	Capaciteit	Za 12:00 - 12:30 uur	Za 13:00 - 13:30 uur	Za 14:00 - 14:30 uur	Za 15:00 - 15:30 uur	Za 16:00 - 16:30 uur	Do 00:00 - 00:30 uur	Vr 16:00 - 16:30 uur	Vr 17:00 - 17:30 uur	Vr 18:00 - 18:30 uur	Vr 19:00 - 19:30 uur	Vr 20:00 - 20:30 uur	Za 12:00 - 12:30 uur	Za 13:00 - 13:30 uur	Za 14:00 - 14:30 uur	Za 15:00 - 15:30 uur	Za 16:00 - 16:30 uur	Do 00:00 - 00:30 uur	Vr 16:00 - 16:30 uur	Vr 17:00 - 17:30 uur	Vr 18:00 - 18:30 uur	Vr 19:00 - 19:30 uur	Vr 20:00 - 20:30 uur
0 - 70%	1	Voorstraat	7	7	7	7	7	7	5	5	4	6	6	6	100%	100%	100%	100%	100%	71%	71%	57%	86%	86%	86%
70 - 85%	2	Voorstraat	7	9	8	3	6	3	4	8	6	2	5	6	129%	114%	43%	86%	43%	57%	114%	86%	29%	71%	86%
85 - 100%	3	Voorstraat	5	5	4	2	3	4	2	7	6	6	4	4	100%	80%	40%	60%	80%	40%	140%	120%	120%	80%	80%
≥ 100%	4	Voorstraat	6	6	5	4	6	5	3	7	7	8	3	5	100%	83%	67%	100%	83%	50%	117%	117%	133%	50%	83%
	5	Kerkplein	35	32	28	26	22	20	22	28	30	25	21	21	91%	80%	74%	63%	57%	63%	80%	86%	71%	60%	60%
	6	Schoutstraat	11	9	10	9	6	5	4	6	7	8	6	7	82%	91%	82%	55%	45%	36%	55%	64%	73%	55%	64%
	7	De Henschoterhof	0	0	0	0	0	0	0	0	0	0	0	0	-	-	-	-	-	-	-	-	-	-	-
	8	't Schilt	0	0	0	0	1	1	0	1	0	0	1	0	-	-	-	-	-	-	-	-	-	-	-
	9	't Schilt	0	0	0	0	0	0	0	0	0	0	0	0	-	-	-	-	-	-	-	-	-	-	-
	10	't Schilt	0	0	0	1	0	0	0	0	0	0	0	0	-	-	-	-	-	-	-	-	-	-	-
	11	't Schilt (P-Jumbo)	55	39	29	26	19	20	4	38	47	23	24	17	71%	53%	47%	35%	36%	7%	69%	85%	42%	44%	31%
	12	't Schilt	5	0	0	0	0	0	0	2	3	1	1	0	0%	0%	0%	0%	0%	0%	40%	60%	20%	20%	0%
	13	't Schilt/De Steen	27	21	16	13	18	16	4	16	19	12	11	9	78%	59%	48%	67%	59%	15%	59%	70%	44%	41%	33%
	14	Parklaan	37	6	4	5	6	5	5	18	12	8	9	10	16%	11%	14%	16%	14%	14%	49%	32%	22%	24%	27%
	15	Parklaan	6	1	2	1	1	0	0	1	0	0	2	1	17%	33%	17%	17%	0%	0%	17%	0%	0%	33%	17%
	16	Parklaan	12	8	9	4	4	3	8	7	3	5	6	7	67%	75%	33%	33%	25%	67%	58%	25%	42%	50%	58%
	17	Parklaan	7	3	4	4	5	4	4	3	4	4	4	4	43%	57%	57%	71%	57%	57%	43%	57%	57%	57%	57%
	18	De Nieuwe Poort	3	3	8	6	7	7	1	4	7	6	7	3	100%	267%	200%	233%	233%	33%	133%	233%	200%	233%	100%
	19	Dorpsstraat	10	9	8	8	6	8	3	7	7	9	9	8	90%	80%	80%	60%	80%	30%	70%	70%	90%	90%	80%
	20	Dorpsstraat	18	16	19	17	10	10	6	15	13	6	11	14	89%	106%	94%	56%	56%	33%	83%	72%	33%	61%	78%
	21	Stationsweg west	0	0	0	0	0	0	0	0	0	0	0	0	-	-	-	-	-	-	-	-	-	-	-
	22	Schans	15	13	11	12	14	13	3	15	10	7	10	9	87%	73%	80%	93%	87%	20%	100%	67%	47%	67%	60%
	23	Schans	60	30	31	16	15	15	10	25	20	12	11	12	50%	52%	27%	25%	25%	17%	42%	33%	20%	18%	20%
	24	Koningin Emmastraat	8	8	5	4	5	3	4	6	6	7	7	4	100%	63%	50%	63%	38%	50%	75%	75%	88%	88%	50%
	25	Prins Bernhardstraat	0	0	0	0	0	0	0	0	0	0	0	0	-	-	-	-	-	-	-	-	-	-	-
	26	Prins Bernhardstraat	2	2	3	2	2	1	0	2	2	2	2	2	100%	150%	100%	100%	50%	0%	100%	100%	100%	100%	100%
	27	Prins Bernhardstraat	2	3	2	2	3	1	0	4	2	0	1	0	150%	100%	100%	150%	50%	0%	200%	100%	0%	50%	0%
	28	Prins Bernhardstraat	11	11	10	8	7	9	1	10	8	1	0	4	100%	91%	73%	64%	82%	9%	91%	73%	9%	0%	36%
	29	Prins Bernhardstraat	52	46	34	33	43	37	5	47	41	27	26	24	88%	65%	63%	83%	71%	10%	90%	79%	52%	50%	46%
	30	Prins Bernhardstraat	17	17	10	12	14	10	6	12	12	9	10	10	100%	59%	71%	82%	59%	35%	71%	71%	53%	59%	59%
	31	Prins Clausstraat	12	7	6	7	6	6	8	3	7	8	7	7	58%	50%	58%	50%	50%	67%	25%	58%	67%	58%	58%
	Totaal		430	311	273	232	236	213	112	297	283	202	204	194	72%	63%	54%	55%	50%	26%	69%	66%	47%	47%	45%

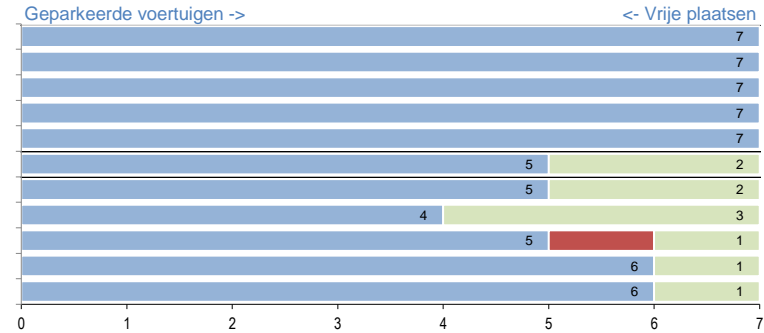
# Centrum Woudenberg - Bezetting per sectie

## Sectie 1. Voorstraat

Legenda

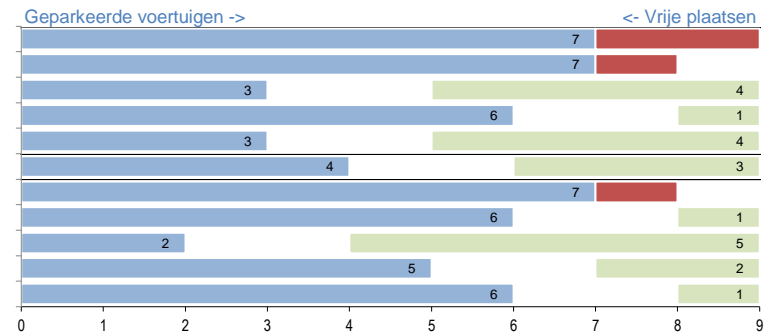
- 0 - 70%
- 70 - 85%
- 85 - 100%
- ≥ 100%
- Geen Capaciteit
- = goed geparkeerd
- = fout geparkeerd
- = obstakel
- = vrije plaatsen

Meetmoment	Algemeen						Bijzonder			
	Capaciteit	Goed	Fout	Obstakels	Totaal	Parkeerdruk	Vrije plaatsen	Capaciteit	Bezetting	Vrije plaatsen
Za 29 aug	12:00 - 12:30 uur	7	7		7	100%				
	13:00 - 13:30 uur	7	7		7	100%				
	14:00 - 14:30 uur	7	7		7	100%				
	15:00 - 15:30 uur	7	7		7	100%				
	16:00 - 16:30 uur	7	7		7	100%				
Do 3 sep	00:00 - 00:30 uur	7	5		5	71%	2			
	16:00 - 16:30 uur	7	5		5	71%	2			
Vr 4 sep	17:00 - 17:30 uur	7	4		4	57%	3			
	18:00 - 18:30 uur	7	5	1	6	86%	1			
	19:00 - 19:30 uur	7	6		6	86%	1			
	20:00 - 20:30 uur	7	6		6	86%	1			



## Sectie 2. Voorstraat

Meetmoment	Algemeen						Bijzonder			
	Capaciteit	Goed	Fout	Obstakels	Totaal	Parkeerdruk	Vrije plaatsen	Capaciteit	Bezetting	Vrije plaatsen
Za 29 aug	12:00 - 12:30 uur	7	7	2	9	129%				
	13:00 - 13:30 uur	7	7	1	8	114%				
	14:00 - 14:30 uur	7	3		3	43%	4			
	15:00 - 15:30 uur	7	6		6	86%	1			
	16:00 - 16:30 uur	7	3		3	43%	4			
Do 3 sep	00:00 - 00:30 uur	7	4		4	57%	3			
Vr 4 sep	16:00 - 16:30 uur	7	7	1	8	114%				
	17:00 - 17:30 uur	7	6		6	86%	1			
	18:00 - 18:30 uur	7	2		2	29%	5			
	19:00 - 19:30 uur	7	5		5	71%	2			
	20:00 - 20:30 uur	7	6		6	86%	1			



# Centrum Woudenberg - Bezetting per sectie

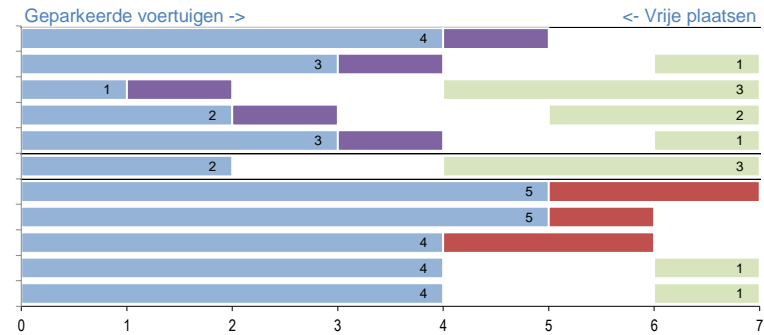
## Sectie 3. Voorstraat

## Bijzonder

Legenda

- 0 - 70%
- 70 - 85%
- 85 - 100%
- ≥ 100%
- Geen Capaciteit
- = goed geparkeerd
- = fout geparkeerd
- = obstakel
- = vrije plaatsen

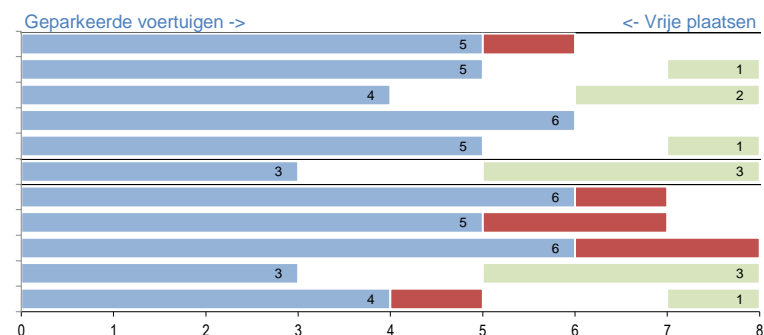
Meetmoment	Algemeen						Bijzonder			
	Capaciteit	Goed	Fout	Obstakels	Totaal	Parkeerdruk	Vrije plaatsen	Capaciteit	Bezetting	Vrije plaatsen
Za 29 aug 12:00 - 12:30 uur	5	4	1	1	5	100%	■			
13:00 - 13:30 uur	5	3	1	1	4	80%	■			
14:00 - 14:30 uur	5	1	1	1	2	40%	■			
15:00 - 15:30 uur	5	2	1	1	3	60%	■			
16:00 - 16:30 uur	5	3	1	1	4	80%	■			
Do 3 sep 00:00 - 00:30 uur	5	2			2	40%	■			
Vr 4 sep 16:00 - 16:30 uur	5	5	2		7	140%	■			
17:00 - 17:30 uur	5	5	1		6	120%	■			
18:00 - 18:30 uur	5	4	2		6	120%	■			
19:00 - 19:30 uur	5	4			4	80%	■			
20:00 - 20:30 uur	5	4			4	80%	■			



## Sectie 4. Voorstraat

## Bijzonder

Meetmoment	Algemeen						Bijzonder			
	Capaciteit	Goed	Fout	Obstakels	Totaal	Parkeerdruk	Vrije plaatsen	Capaciteit	Bezetting	Vrije plaatsen
Za 29 aug 12:00 - 12:30 uur	6	5	1		6	100%	■			
13:00 - 13:30 uur	6	5			5	83%	■			
14:00 - 14:30 uur	6	4			4	67%	■			
15:00 - 15:30 uur	6	6			6	100%	■			
16:00 - 16:30 uur	6	5			5	83%	■			
Do 3 sep 00:00 - 00:30 uur	6	3			3	50%	■			
Vr 4 sep 16:00 - 16:30 uur	6	6	1		7	117%	■			
17:00 - 17:30 uur	6	5	2		7	117%	■			
18:00 - 18:30 uur	6	6	2		8	133%	■			
19:00 - 19:30 uur	6	3			3	50%	■			
20:00 - 20:30 uur	6	4	1		5	83%	■			



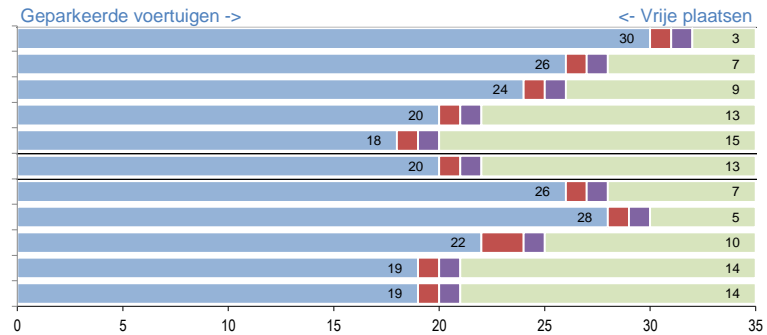
# Centrum Woudenberg - Bezetting per sectie

## Sectie 5. Kerkplein

Legenda

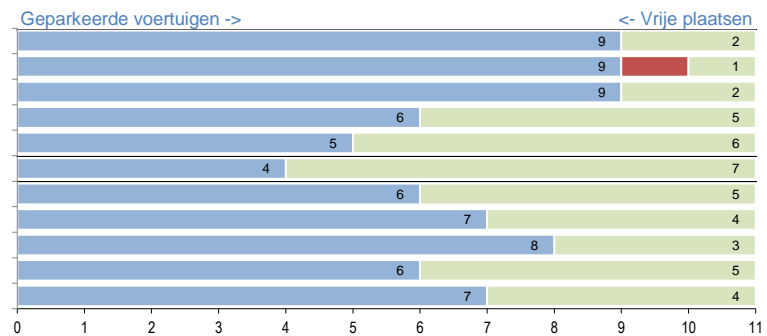
- 0 - 70%
- 70 - 85%
- 85 - 100%
- ≥ 100%
- Geen Capaciteit
- = goed geparkeerd
- = fout geparkeerd
- = obstakel
- = vrije plaatsen

Meetmoment	Algemeen						Bijzonder		
	Capaciteit	Goed	Fout	Obstakels	Totaal	Parkeerdruk	Capaciteit	Bezetting	Vrije plaatsen
Za 29 aug 12:00 - 12:30 uur	35	30	1	1	32	91%	1	1	3
13:00 - 13:30 uur	35	26	1	1	28	80%	1	1	7
14:00 - 14:30 uur	35	24	1	1	26	74%	1	1	9
15:00 - 15:30 uur	35	20	1	1	22	63%	1	1	13
16:00 - 16:30 uur	35	18	1	1	20	57%	1	1	15
Do 3 sep 00:00 - 00:30 uur	35	20	1	1	22	63%	1	1	13
Vr 4 sep 16:00 - 16:30 uur	35	26	1	1	28	80%	1	1	7
17:00 - 17:30 uur	35	28	1	1	30	86%	1	1	5
18:00 - 18:30 uur	35	22	2	1	25	71%	1	1	10
19:00 - 19:30 uur	35	19	1	1	21	60%	1	1	14
20:00 - 20:30 uur	35	19	1	1	21	60%	1	1	14



## Sectie 6. Schoutstraat

Meetmoment	Algemeen						Bijzonder		
	Capaciteit	Goed	Fout	Obstakels	Totaal	Parkeerdruk	Capaciteit	Bezetting	Vrije plaatsen
Za 29 aug 12:00 - 12:30 uur	11	9			9	82%	1	1	2
13:00 - 13:30 uur	11	9	1		10	91%	1	1	1
14:00 - 14:30 uur	11	9			9	82%	1	1	2
15:00 - 15:30 uur	11	6			6	55%	1	1	5
16:00 - 16:30 uur	11	5			5	45%	1	1	6
Do 3 sep 00:00 - 00:30 uur	11	4			4	36%	1	1	7
Vr 4 sep 16:00 - 16:30 uur	11	6			6	55%	1	1	5
17:00 - 17:30 uur	11	7			7	64%	1	1	4
18:00 - 18:30 uur	11	8			8	73%	1	1	3
19:00 - 19:30 uur	11	6			6	55%	1	1	5
20:00 - 20:30 uur	11	7			7	64%	1	1	4



# Centrum Woudenberg - Bezetting per sectie

## Sectie 7. De Henschoterhof

Meetmoment	Algemeen							Bijzonder		
	Capaciteit	Goed	Fout	Obstakels	Totaal	Parkeerdruk	Vrije plaatsen	Capaciteit	Bezetting	Vrije plaatsen
Za 29 aug 12:00 - 12:30 uur						-	■			
						-	■			
						-	■			
						-	■			
						-	■			
Do 3 sep 00:00 - 00:30 uur						-	■			
						-	■			
						-	■			
						-	■			
						-	■			
Vr 4 sep 16:00 - 16:30 uur						-	■			
						-	■			
						-	■			
						-	■			
						-	■			

Legenda

- 0 - 70%
- 70 - 85%
- 85 - 100%
- ≥ 100%
- Geen Capaciteit
- = goed geparkeerd
- = fout geparkeerd
- = obstakel
- = vrije plaatsen

## Sectie 8. 't Schilt

Meetmoment	Algemeen							Bijzonder		
	Capaciteit	Goed	Fout	Obstakels	Totaal	Parkeerdruk	Vrije plaatsen	Capaciteit	Bezetting	Vrije plaatsen
Za 29 aug 12:00 - 12:30 uur						-	■			
						-	■			
						-	■			
			1		1	-	■			
			1		1	-	■			
Do 3 sep 00:00 - 00:30 uur						-	■			
						-	■			
						-	■			
						-	■			
						-	■			
Vr 4 sep 16:00 - 16:30 uur			1		1	-	■			
						-	■			
						-	■			
			1		1	-	■			
						-	■			

# Centrum Woudenberg - Bezetting per sectie

Legenda

- 0 - 70%
- 70 - 85%
- 85 - 100%
- ≥ 100%
- Geen Capaciteit
- = goed geparkeerd
- = fout geparkeerd
- = obstakel
- = vrije plaatsen

Sectie 9. 't Schilt		Algemeen						Bijzonder			
		Capaciteit	Goed	Fout	Obstakels	Totaal	Parkeerdruk	Vrije plaatsen	Capaciteit	Bezetting	Vrije plaatsen
<b>Meetmoment</b>											
Za 29 aug	12:00 - 12:30 uur						-	■			
	13:00 - 13:30 uur						-	■			
	14:00 - 14:30 uur						-	■			
	15:00 - 15:30 uur						-	■			
	16:00 - 16:30 uur						-	■			
Do 3 sep	00:00 - 00:30 uur						-	■			
Vr 4 sep	16:00 - 16:30 uur						-	■			
	17:00 - 17:30 uur						-	■			
	18:00 - 18:30 uur						-	■			
	19:00 - 19:30 uur						-	■			
	20:00 - 20:30 uur						-	■			

Sectie 10. 't Schilt		Algemeen						Bijzonder			
		Capaciteit	Goed	Fout	Obstakels	Totaal	Parkeerdruk	Vrije plaatsen	Capaciteit	Bezetting	Vrije plaatsen
<b>Meetmoment</b>											
Za 29 aug	12:00 - 12:30 uur						-	■			
	13:00 - 13:30 uur						-	■			
	14:00 - 14:30 uur			1		1	-	■			
	15:00 - 15:30 uur						-	■			
	16:00 - 16:30 uur						-	■			
Do 3 sep	00:00 - 00:30 uur						-	■			
Vr 4 sep	16:00 - 16:30 uur						-	■			
	17:00 - 17:30 uur						-	■			
	18:00 - 18:30 uur						-	■			
	19:00 - 19:30 uur						-	■			
	20:00 - 20:30 uur						-	■			

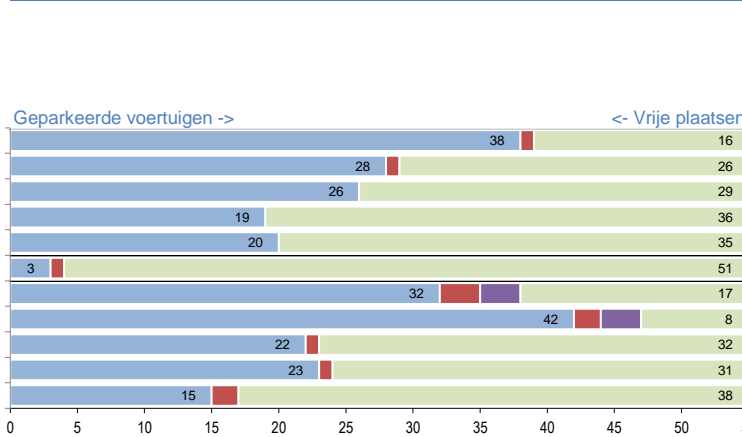
# Centrum Woudenberg - Bezetting per sectie

## Sectie 11. 't Schilt (P-Jumbo)

### Algemeen

Meetmoment	Algemeen						Bijzonder			
	Capaciteit	Goed	Fout	Obstakels	Totaal	Parkeerdruk	Vrije plaatsen	Capaciteit	Bezetting	Vrije plaatsen
Za 29 aug 12:00 - 12:30 uur	55	38	1		39	71%	16	2	1	1
13:00 - 13:30 uur	55	28	1		29	53%	26	2	1	1
14:00 - 14:30 uur	55	26			26	47%	29	2	1	1
15:00 - 15:30 uur	55	19			19	35%	36	2		2
16:00 - 16:30 uur	55	20			20	36%	35	2	1	1
Do 3 sep 00:00 - 00:30 uur	55	3	1		4	7%	51	2		2
Vr 4 sep 16:00 - 16:30 uur	55	32	3	3	38	69%	17	2	1	1
17:00 - 17:30 uur	55	42	2	3	47	85%	8	2	1	1
18:00 - 18:30 uur	55	22	1		23	42%	32	2	1	1
19:00 - 19:30 uur	55	23	1		24	44%	31	2	1	1
20:00 - 20:30 uur	55	15	2		17	31%	38	2	1	1

### Bijzonder



Legenda

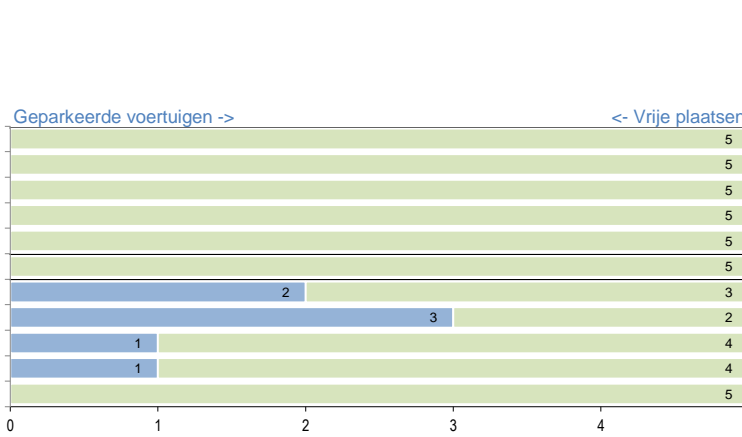
- 0 - 70%
- 70 - 85%
- 85 - 100%
- ≥ 100%
- Geen Capaciteit
- = goed geparkeerd
- = fout geparkeerd
- = obstakel
- = vrije plaatsen

## Sectie 12. 't Schilt

### Algemeen

Meetmoment	Algemeen						Bijzonder			
	Capaciteit	Goed	Fout	Obstakels	Totaal	Parkeerdruk	Vrije plaatsen	Capaciteit	Bezetting	Vrije plaatsen
Za 29 aug 12:00 - 12:30 uur	5						5			
13:00 - 13:30 uur	5						5			
14:00 - 14:30 uur	5						5			
15:00 - 15:30 uur	5						5			
16:00 - 16:30 uur	5						5			
Do 3 sep 00:00 - 00:30 uur	5						5			
Vr 4 sep 16:00 - 16:30 uur	5	2			2	40%	3			
17:00 - 17:30 uur	5	3			3	60%	2			
18:00 - 18:30 uur	5	1			1	20%	4			
19:00 - 19:30 uur	5	1			1	20%	4			
20:00 - 20:30 uur	5						5			

### Bijzonder





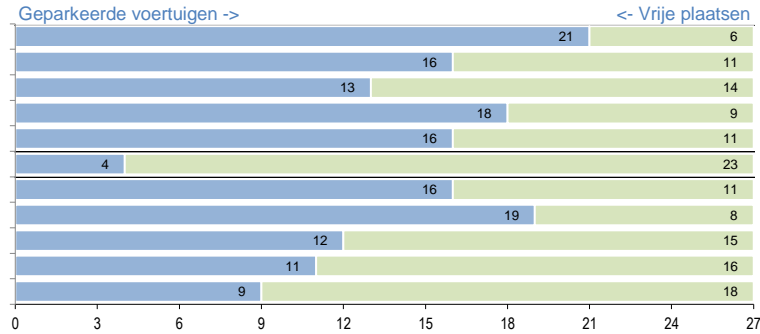
# Centrum Woudenberg - Bezetting per sectie

## Sectie 13. 't Schilt/De Steen

Meetmoment	Algemeen						Bijzonder			
	Capaciteit	Goed	Fout	Obstakels	Totaal	Parkeerdruk	Vrije plaatsen	Capaciteit	Bezetting	Vrije plaatsen
Za 29 aug 12:00 - 12:30 uur	27	21			21	78%	6			
	27	16			16	59%	11			
	27	13			13	48%	14			
	27	18			18	67%	9			
	27	16			16	59%	11			
Do 3 sep 00:00 - 00:30 uur	27	4			4	15%	23			
	27	16			16	59%	11			
	27	19			19	70%	8			
	27	12			12	44%	15			
	27	11			11	41%	16			
Vr 4 sep 16:00 - 16:30 uur	27	9			9	33%	18			

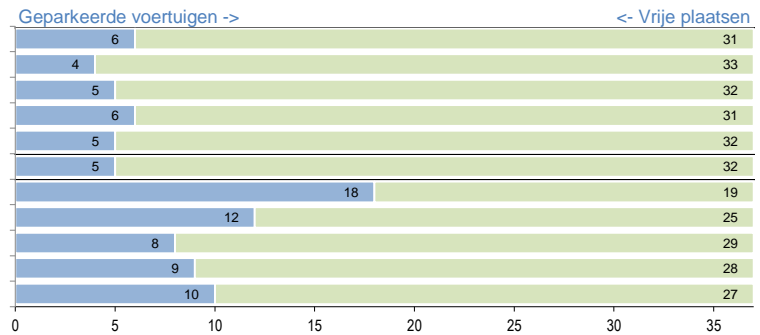
Legenda

- 0 - 70%
- 70 - 85%
- 85 - 100%
- ≥ 100%
- Geen Capaciteit
- = goed geparkeerd
- = fout geparkeerd
- = obstakel
- = vrije plaatsen



## Sectie 14. Parklaan

Meetmoment	Algemeen						Bijzonder			
	Capaciteit	Goed	Fout	Obstakels	Totaal	Parkeerdruk	Vrije plaatsen	Capaciteit	Bezetting	Vrije plaatsen
Za 29 aug 12:00 - 12:30 uur	37	6			6	16%	31			
	37	4			4	11%	33			
	37	5			5	14%	32			
	37	6			6	16%	31			
	37	5			5	14%	32			
Do 3 sep 00:00 - 00:30 uur	37	5			5	14%	32			
	37	18			18	49%	19			
	37	12			12	32%	25			
	37	8			8	22%	29			
	37	9			9	24%	28			
Vr 4 sep 16:00 - 16:30 uur	37	10			10	27%	27			



# Centrum Woudenberg - Bezetting per sectie

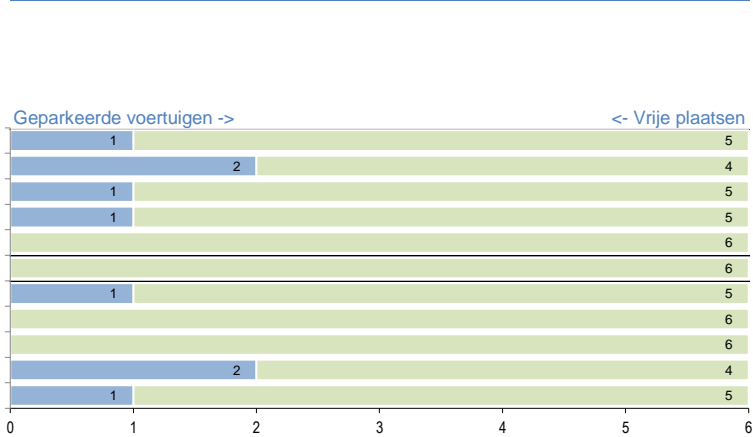
## Sectie 15. Parklaan

### Bijzonder

Meetmoment	Algemeen						Vrije plaatsen
	Capaciteit	Goed	Fout	Obstakels	Totaal	Parkeerdruk	
Za 29 aug 12:00 - 12:30 uur	6	1			1	17%	5
13:00 - 13:30 uur	6	2			2	33%	4
14:00 - 14:30 uur	6	1			1	17%	5
15:00 - 15:30 uur	6	1			1	17%	5
16:00 - 16:30 uur	6						6
Do 3 sep 00:00 - 00:30 uur	6						6
Vr 4 sep 16:00 - 16:30 uur	6	1			1	17%	5
17:00 - 17:30 uur	6						6
18:00 - 18:30 uur	6						6
19:00 - 19:30 uur	6	2			2	33%	4
20:00 - 20:30 uur	6	1			1	17%	5

Capaciteit	Bezetting	Vrije plaatsen
3	3	3
3	3	3
3	3	3
3	2	1
3	1	2
3	1	2
3	1	2
3	1	2

### Geparkeerde voertuigen -> <- Vrije plaatsen



Legenda

- 0 - 70% (Green)
- 70 - 85% (Yellow)
- 85 - 100% (Orange)
- ≥ 100% (Red)
- Geen Capaciteit (Purple)
- = goed geparkeerd (Blue)
- = fout geparkeerd (Red)
- = obstakel (Purple)
- = vrije plaatsen (Green)

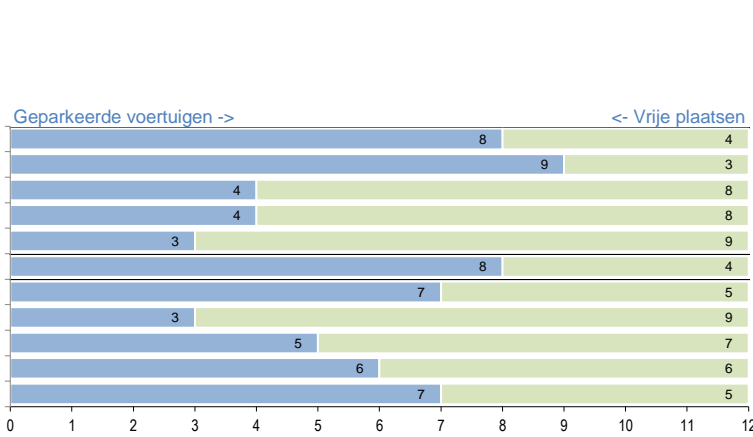
## Sectie 16. Parklaan

### Bijzonder

Meetmoment	Algemeen						Vrije plaatsen
	Capaciteit	Goed	Fout	Obstakels	Totaal	Parkeerdruk	
Za 29 aug 12:00 - 12:30 uur	12	8			8	67%	4
13:00 - 13:30 uur	12	9			9	75%	3
14:00 - 14:30 uur	12	4			4	33%	8
15:00 - 15:30 uur	12	4			4	33%	8
16:00 - 16:30 uur	12	3			3	25%	9
Do 3 sep 00:00 - 00:30 uur	12	8			8	67%	4
Vr 4 sep 16:00 - 16:30 uur	12	7			7	58%	5
17:00 - 17:30 uur	12	3			3	25%	9
18:00 - 18:30 uur	12	5			5	42%	7
19:00 - 19:30 uur	12	6			6	50%	6
20:00 - 20:30 uur	12	7			7	58%	5

Capaciteit	Bezetting	Vrije plaatsen
3	3	3
3	3	3
3	3	3
3	3	3
3	3	3
3	3	3
3	3	3
3	3	3

### Geparkeerde voertuigen -> <- Vrije plaatsen



# Centrum Woudenberg - Bezetting per sectie

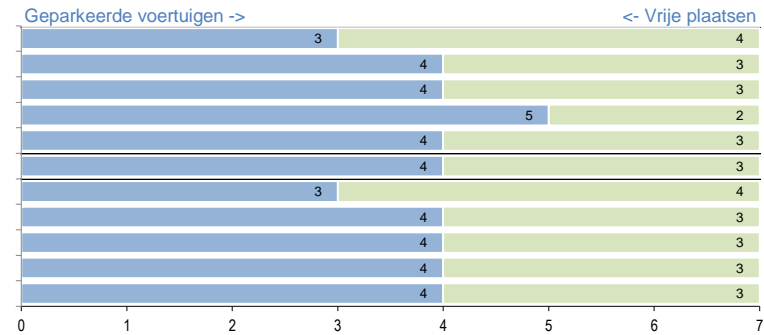
## Sectie 17. Parklaan

Meetmoment	Algemeen						Bijzonder			
	Capaciteit	Goed	Fout	Obstakels	Totaal	Parkeerdruk	Vrije plaatsen	Capaciteit	Bezetting	Vrije plaatsen
Za 29 aug 12:00 - 12:30 uur	7	3			3	43%	4			
	7	4			4	57%	3			
	7	4			4	57%	3			
	7	5			5	71%	2			
	7	4			4	57%	3			
Do 3 sep 00:00 - 00:30 uur	7	4			4	57%	3			
	Vr 4 sep 16:00 - 16:30 uur	7	3			3	43%	4		
		7	4			4	57%	3		
		7	4			4	57%	3		
		7	4			4	57%	3		
7	4			4	57%	3				

Legenda

- 0 - 70%
- 70 - 85%
- 85 - 100%
- ≥ 100%
- Geen Capaciteit
- = goed geparkeerd
- = fout geparkeerd
- = obstakel
- = vrije plaatsen

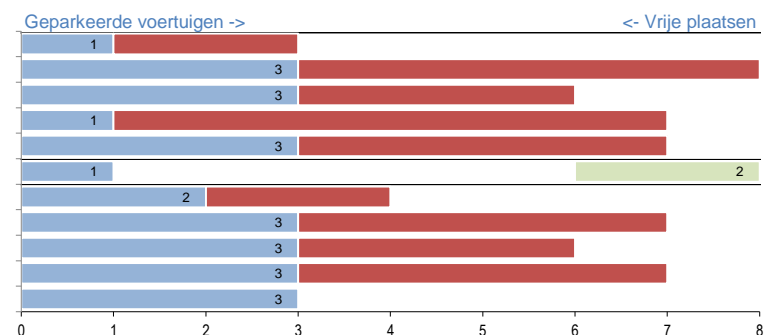
## Sectie 17. Parklaan - Geparkeerde voertuigen



## Sectie 18. De Nieuwe Poort

Meetmoment	Algemeen						Bijzonder			
	Capaciteit	Goed	Fout	Obstakels	Totaal	Parkeerdruk	Vrije plaatsen	Capaciteit	Bezetting	Vrije plaatsen
Za 29 aug 12:00 - 12:30 uur	3	1	2		3	100%		1	1	
	3	3	5		8	267%		1	1	
	3	3	3		6	200%		1	1	
	3	1	6		7	233%		1	1	
	3	3	4		7	233%		1	1	
Do 3 sep 00:00 - 00:30 uur	3	1			1	33%	2	1	1	
	Vr 4 sep 16:00 - 16:30 uur	3	2	2		4	133%		1	1
		3	3	4		7	233%		1	1
		3	3	3		6	200%		1	1
		3	3	4		7	233%		1	1
3	3			3	100%		1	1		

## Sectie 18. De Nieuwe Poort - Geparkeerde voertuigen

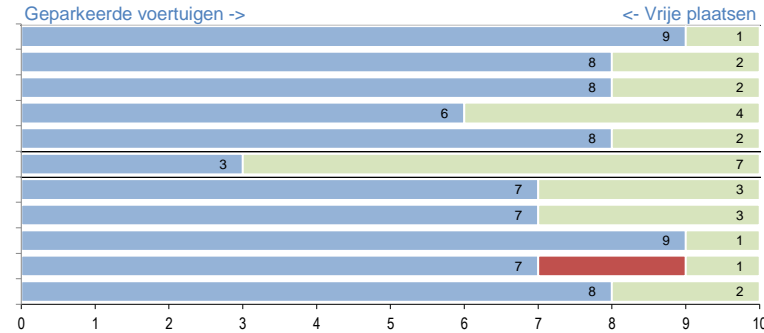


# Centrum Woudenberg - Bezetting per sectie

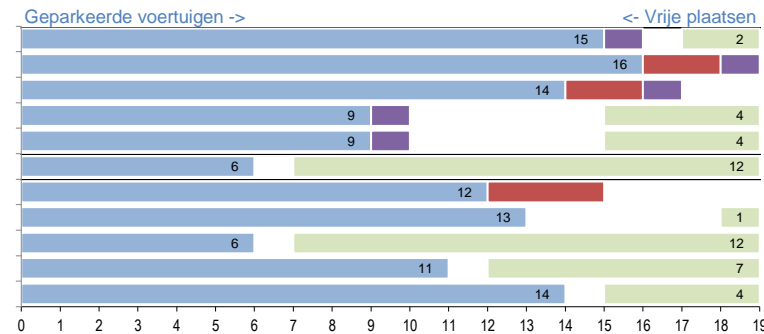
### Legenda

- 0 - 70%
- 70 - 85%
- 85 - 100%
- ≥ 100%
- Geen Capaciteit
  
- = goed geparkeerd
- = fout geparkeerd
- = obstakel
- = vrije plaatsen

Sectie 19. Dorpsstraat		Algemeen						Bijzonder			
		Capaciteit	Goed	Fout	Obstakels	Totaal	Parkeerdruk	Vrije plaatsen	Capaciteit	Bezetting	Vrije plaatsen
<b>Meetmoment</b>											
Za 29 aug	12:00 - 12:30 uur	10	9			9	90%	<span style="color: orange;">■</span>	1		
	13:00 - 13:30 uur	10	8			8	80%	<span style="color: yellow;">■</span>	2		
	14:00 - 14:30 uur	10	8			8	80%	<span style="color: yellow;">■</span>	2		
	15:00 - 15:30 uur	10	6			6	60%	<span style="color: yellow;">■</span>	4		
	16:00 - 16:30 uur	10	8			8	80%	<span style="color: yellow;">■</span>	2		
Do 3 sep	00:00 - 00:30 uur	10	3			3	30%	<span style="color: green;">■</span>	7		
Vr 4 sep	16:00 - 16:30 uur	10	7			7	70%	<span style="color: yellow;">■</span>	3		
	17:00 - 17:30 uur	10	7			7	70%	<span style="color: yellow;">■</span>	3		
	18:00 - 18:30 uur	10	9			9	90%	<span style="color: orange;">■</span>	1		
	19:00 - 19:30 uur	10	7	2		9	90%	<span style="color: orange;">■</span>	1		
	20:00 - 20:30 uur	10	8			8	80%	<span style="color: yellow;">■</span>	2		



Sectie 20. Dorpsstraat		Algemeen						Bijzonder			
		Capaciteit	Goed	Fout	Obstakels	Totaal	Parkeerdruk	Vrije plaatsen	Capaciteit	Bezetting	Vrije plaatsen
<b>Meetmoment</b>											
Za 29 aug	12:00 - 12:30 uur	18	15		1	16	89%	<span style="color: orange;">■</span>	2		
	13:00 - 13:30 uur	18	16	2	1	19	106%	<span style="color: red;">■</span>			
	14:00 - 14:30 uur	14	14	2	1	17	121%	<span style="color: red;">■</span>			
	15:00 - 15:30 uur	14	9		1	10	71%	<span style="color: yellow;">■</span>	4		
	16:00 - 16:30 uur	14	9		1	10	71%	<span style="color: yellow;">■</span>	4		
Do 3 sep	00:00 - 00:30 uur	18	6			6	33%	<span style="color: green;">■</span>	12		
Vr 4 sep	16:00 - 16:30 uur	14	12	3		15	107%	<span style="color: red;">■</span>			
	17:00 - 17:30 uur	14	13			13	93%	<span style="color: orange;">■</span>	1		
	18:00 - 18:30 uur	18	6			6	33%	<span style="color: green;">■</span>	12		
	19:00 - 19:30 uur	18	11			11	61%	<span style="color: yellow;">■</span>	7		
	20:00 - 20:30 uur	18	14			14	78%	<span style="color: yellow;">■</span>	4		



# Centrum Woudenberg - Bezetting per sectie

## Sectie 21. Stationsweg west

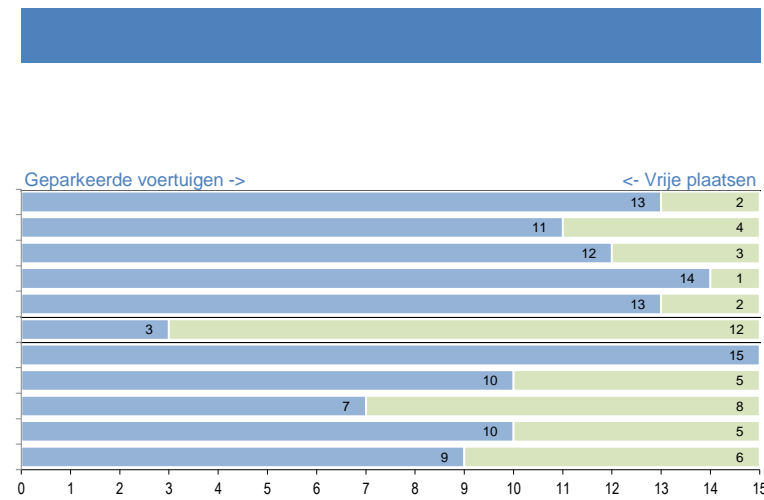
Meetmoment	Algemeen						Bijzonder			
	Capaciteit	Goed	Fout	Obstakels	Totaal	Parkeerdruk	Vrije plaatsen	Capaciteit	Bezetting	Vrije plaatsen
Za 29 aug 12:00 - 12:30 uur						-	■			
						-	■			
						-	■			
						-	■			
						-	■			
Do 3 sep 00:00 - 00:30 uur						-	■			
						-	■			
						-	■			
						-	■			
						-	■			
Vr 4 sep 16:00 - 16:30 uur						-	■			
						-	■			
						-	■			
						-	■			
						-	■			

Legenda

- 0 - 70%
- 70 - 85%
- 85 - 100%
- ≥ 100%
- Geen Capaciteit
- = goed geparkeerd
- = fout geparkeerd
- = obstakel
- = vrije plaatsen

## Sectie 22. Schans

Meetmoment	Algemeen						Bijzonder				
	Capaciteit	Goed	Fout	Obstakels	Totaal	Parkeerdruk	Vrije plaatsen	Capaciteit	Bezetting	Vrije plaatsen	
Za 29 aug 12:00 - 12:30 uur	15	13			13	87%	■	2	2	2	
	15	11			11	73%	■	4	2	2	
	15	12			12	80%	■	3	2	2	
	15	14			14	93%	■	1	2	2	
	15	13			13	87%	■	2	2	2	
Do 3 sep 00:00 - 00:30 uur	15	3			3	20%	■	12	2	2	
	Vr 4 sep 16:00 - 16:30 uur	15	15			15	100%	■		2	2
		15	10			10	67%	■	5	2	2
		15	7			7	47%	■	8	2	2
		15	10			10	67%	■	5	2	2
15	9			9	60%	■	6	2	2		



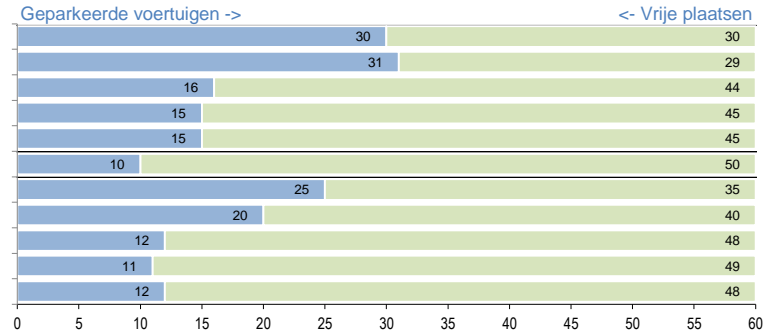
# Centrum Woudenberg - Bezetting per sectie

Legenda

- 0 - 70%
  - 70 - 85%
  - 85 - 100%
  - ≥ 100%
  - Geen Capaciteit
- = goed geparkeerd  
 = fout geparkeerd  
 = obstakel  
 = vrije plaatsen

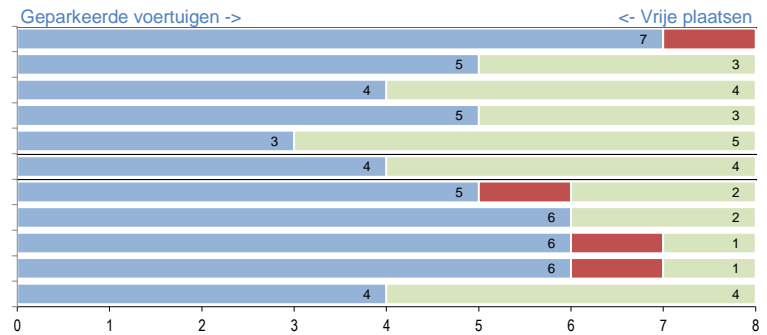
## Sectie 23. Schans

Meetmoment		Algemeen						Bijzonder			
		Capaciteit	Goed	Fout	Obstakels	Totaal	Parkeerdruk	Vrije plaatsen	Capaciteit	Bezetting	Vrije plaatsen
Za 29 aug	12:00 - 12:30 uur	60	30			30	50%		30		
	13:00 - 13:30 uur	60	31			31	52%		29		
	14:00 - 14:30 uur	60	16			16	27%		44		
	15:00 - 15:30 uur	60	15			15	25%		45		
	16:00 - 16:30 uur	60	15			15	25%		45		
Do 3 sep	00:00 - 00:30 uur	60	10			10	17%		50		
Vr 4 sep	16:00 - 16:30 uur	60	25			25	42%		35		
	17:00 - 17:30 uur	60	20			20	33%		40		
	18:00 - 18:30 uur	60	12			12	20%		48		
	19:00 - 19:30 uur	60	11			11	18%		49		
	20:00 - 20:30 uur	60	12			12	20%		48		



## Sectie 24. Koningin Emmastraat

Meetmoment		Algemeen						Bijzonder			
		Capaciteit	Goed	Fout	Obstakels	Totaal	Parkeerdruk	Vrije plaatsen	Capaciteit	Bezetting	Vrije plaatsen
Za 29 aug	12:00 - 12:30 uur	8	7	1		8	100%		7		
	13:00 - 13:30 uur	8	5			5	63%		3		
	14:00 - 14:30 uur	8	4			4	50%		4		
	15:00 - 15:30 uur	8	5			5	63%		3		
	16:00 - 16:30 uur	8	3			3	38%		5		
Do 3 sep	00:00 - 00:30 uur	8	4			4	50%		4		
Vr 4 sep	16:00 - 16:30 uur	8	5	1		6	75%		2		
	17:00 - 17:30 uur	8	6			6	75%		2		
	18:00 - 18:30 uur	8	6	1		7	88%		1		
	19:00 - 19:30 uur	8	6	1		7	88%		1		
	20:00 - 20:30 uur	8	4			4	50%		4		



# Centrum Woudenberg - Bezetting per sectie

## Sectie 25. Prins Bernhardstraat

Meetmoment	Algemeen						Bijzonder			
	Capaciteit	Goed	Fout	Obstakels	Totaal	Parkeerdruk	Vrije plaatsen	Capaciteit	Bezetting	Vrije plaatsen
Za 29 aug 12:00 - 12:30 uur						-	■			
13:00 - 13:30 uur						-	■			
14:00 - 14:30 uur						-	■			
15:00 - 15:30 uur						-	■			
16:00 - 16:30 uur						-	■			
Do 3 sep 00:00 - 00:30 uur						-	■			
Vr 4 sep 16:00 - 16:30 uur						-	■			
17:00 - 17:30 uur						-	■			
18:00 - 18:30 uur						-	■			
19:00 - 19:30 uur						-	■			
20:00 - 20:30 uur						-	■			

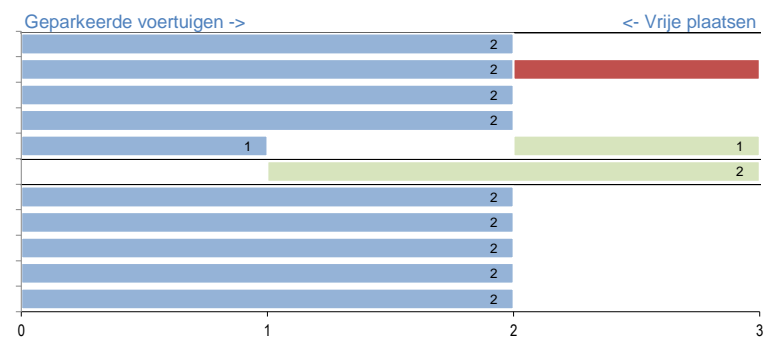
Legenda

- 0 - 70%
- 70 - 85%
- 85 - 100%
- ≥ 100%
- Geen Capaciteit
- = goed geparkeerd
- = fout geparkeerd
- = obstakel
- = vrije plaatsen

## Sectie 26. Prins Bernhardstraat

Meetmoment	Algemeen						Bijzonder			
	Capaciteit	Goed	Fout	Obstakels	Totaal	Parkeerdruk	Vrije plaatsen	Capaciteit	Bezetting	Vrije plaatsen
Za 29 aug 12:00 - 12:30 uur	2	2			2	100% ■		2	1	1
13:00 - 13:30 uur	2	2	1		3	150% ■		2	1	1
14:00 - 14:30 uur	2	2			2	100% ■		2	2	
15:00 - 15:30 uur	2	2			2	100% ■		2	1	1
16:00 - 16:30 uur	2	1			1	50% ■	■	2	2	1
Do 3 sep 00:00 - 00:30 uur	2						■	2	2	
Vr 4 sep 16:00 - 16:30 uur	2	2			2	100% ■		2	2	
17:00 - 17:30 uur	2	2			2	100% ■		2	2	
18:00 - 18:30 uur	2	2			2	100% ■		2	2	
19:00 - 19:30 uur	2	2			2	100% ■		2	2	
20:00 - 20:30 uur	2	2			2	100% ■		2	2	

## Bar chart visualization





# Centrum Woudenberg - Bezetting per sectie

## Sectie 27. Prins Bernhardstraat

### Bijzonder

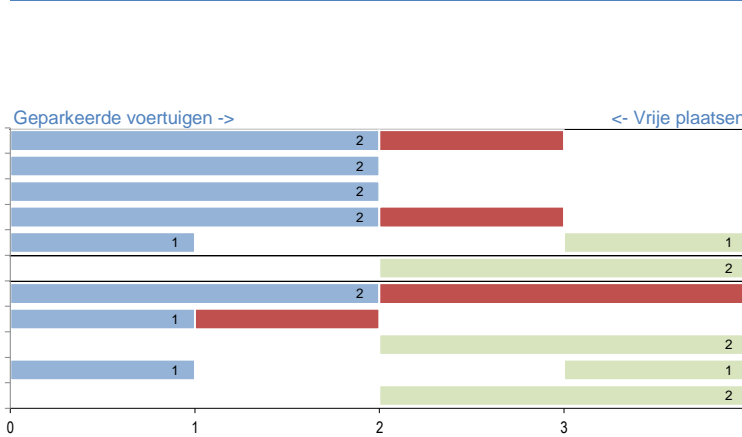
### Geparkeerde voertuigen -> <- Vrije plaatsen

Legenda

- 0 - 70%
- 70 - 85%
- 85 - 100%
- ≥ 100%
- Geen Capaciteit
- = goed geparkeerd
- = fout geparkeerd
- = obstakel
- = vrije plaatsen

Meetmoment	Algemeen						Vrije plaatsen
	Capaciteit	Goed	Fout	Obstakels	Totaal	Parkeerdruk	
Za 29 aug 12:00 - 12:30 uur	2	2	1		3	150%	
13:00 - 13:30 uur	2	2			2	100%	
14:00 - 14:30 uur	2	2			2	100%	
15:00 - 15:30 uur	2	2	1		3	150%	
16:00 - 16:30 uur	2	1			1	50%	1
Do 3 sep 00:00 - 00:30 uur	2						2
Vr 4 sep 16:00 - 16:30 uur	2	2	2		4	200%	
17:00 - 17:30 uur	2	1	1		2	100%	
18:00 - 18:30 uur	2						2
19:00 - 19:30 uur	2	1			1	50%	1
20:00 - 20:30 uur	2						2

Capaciteit	Bezetting	Vrije plaatsen



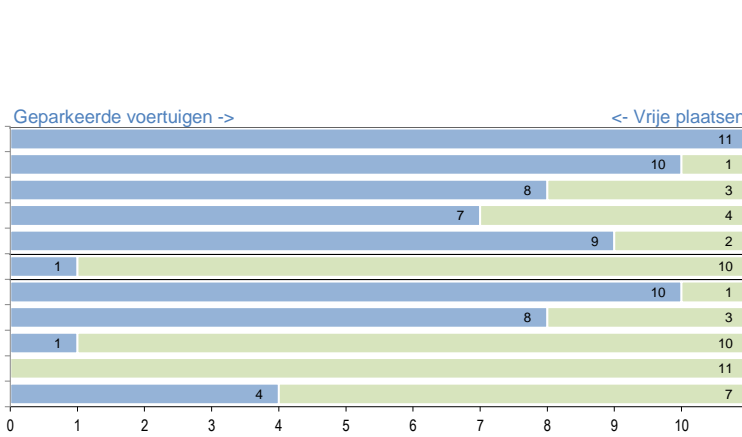
## Sectie 28. Prins Bernhardstraat

### Bijzonder

### Geparkeerde voertuigen -> <- Vrije plaatsen

Meetmoment	Algemeen						Vrije plaatsen
	Capaciteit	Goed	Fout	Obstakels	Totaal	Parkeerdruk	
Za 29 aug 12:00 - 12:30 uur	11	11			11	100%	
13:00 - 13:30 uur	11	10			10	91%	1
14:00 - 14:30 uur	11	8			8	73%	3
15:00 - 15:30 uur	11	7			7	64%	4
16:00 - 16:30 uur	11	9			9	82%	2
Do 3 sep 00:00 - 00:30 uur	11	1			1	9%	10
Vr 4 sep 16:00 - 16:30 uur	11	10			10	91%	1
17:00 - 17:30 uur	11	8			8	73%	3
18:00 - 18:30 uur	11	1			1	9%	10
19:00 - 19:30 uur	11						11
20:00 - 20:30 uur	11	4			4	36%	7

Capaciteit	Bezetting	Vrije plaatsen



# Centrum Woudenberg - Bezetting per sectie

## Sectie 29. Prins Bernhardstraat

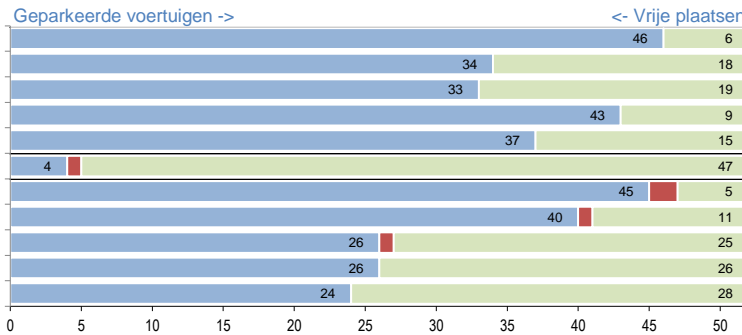
### Bijzonder

### Geparkeerde voertuigen ->

Legenda

- 0 - 70%
- 70 - 85%
- 85 - 100%
- ≥ 100%
- Geen Capaciteit
- = goed geparkeerd
- = fout geparkeerd
- = obstakel
- = vrije plaatsen

Meetmoment	Algemeen						Bijzonder		
	Capaciteit	Goed	Fout	Obstakels	Totaal	Parkeerdruk	Capaciteit	Bezetting	Vrije plaatsen
Za 29 aug 12:00 - 12:30 uur	52	46			46	88%			6
13:00 - 13:30 uur	52	34			34	65%			18
14:00 - 14:30 uur	52	33			33	63%			19
15:00 - 15:30 uur	52	43			43	83%			9
16:00 - 16:30 uur	52	37			37	71%			15
Do 3 sep 00:00 - 00:30 uur	52	4	1		5	10%			47
Vr 4 sep 16:00 - 16:30 uur	52	45	2		47	90%			5
17:00 - 17:30 uur	52	40	1		41	79%			11
18:00 - 18:30 uur	52	26	1		27	52%			25
19:00 - 19:30 uur	52	26			26	50%			26
20:00 - 20:30 uur	52	24			24	46%			28

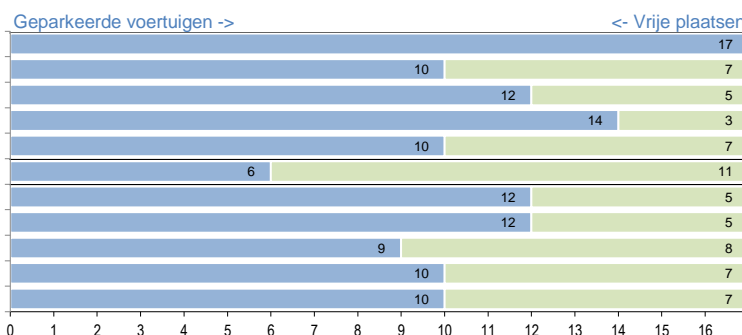


## Sectie 30. Prins Bernhardstraat

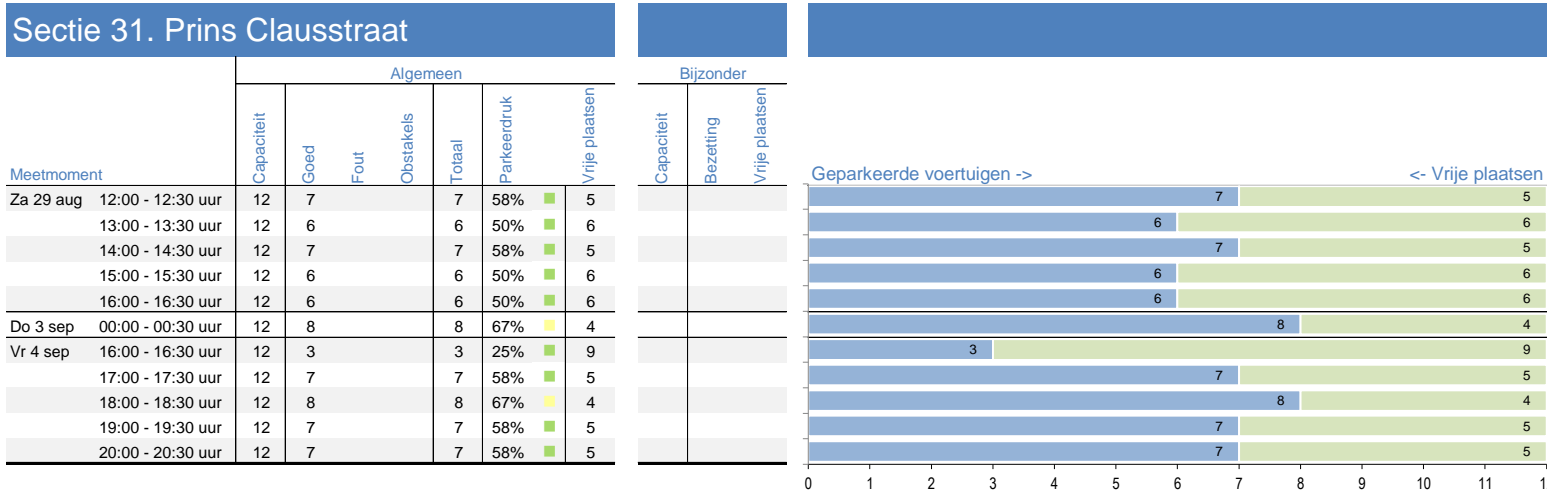
### Bijzonder

### Geparkeerde voertuigen ->

Meetmoment	Algemeen						Bijzonder		
	Capaciteit	Goed	Fout	Obstakels	Totaal	Parkeerdruk	Capaciteit	Bezetting	Vrije plaatsen
Za 29 aug 12:00 - 12:30 uur	17	17			17	100%			0
13:00 - 13:30 uur	17	10			10	59%			7
14:00 - 14:30 uur	17	12			12	71%			5
15:00 - 15:30 uur	17	14			14	82%			3
16:00 - 16:30 uur	17	10			10	59%			7
Do 3 sep 00:00 - 00:30 uur	17	6			6	35%			11
Vr 4 sep 16:00 - 16:30 uur	17	12			12	71%			5
17:00 - 17:30 uur	17	12			12	71%			5
18:00 - 18:30 uur	17	9			9	53%			8
19:00 - 19:30 uur	17	10			10	59%			7
20:00 - 20:30 uur	17	10			10	59%			7



# Centrum Woudenberg - Bezetting per sectie

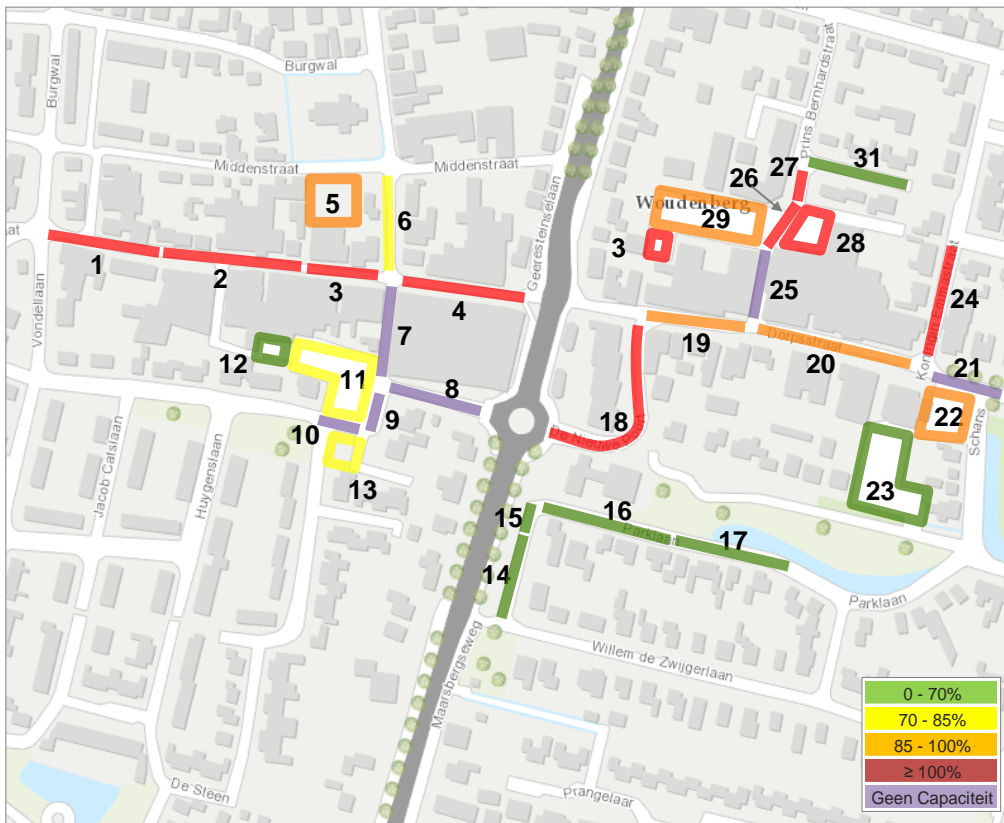


# Parkeeronderzoek Centrum Woudenberg

Datum: Zaterdag 29 augustus 2015

Ronde: 12:00 - 12:30 uur

## Visualisatie



## Algemeen

Sectie	Straatnaam	Capaciteit	Goed	Fout	Obstiakels	Totaal	Parkeerdruk	Vrije plaatsen	Capaciteit	Bezetting	Vrije plaatsen
1	Voorstraat	7	7			7	100%				
2	Voorstraat	7	7	2		9	129%				
3	Voorstraat	5	4		1	5	100%				
4	Voorstraat	6	5	1		6	100%				
5	Kerkplein	35	30	1	1	32	91%	3	1	1	
6	Schoutstraat	11	9			9	82%	2	1	1	
7	De Henschoterhof						-				
8	't Schilt						-				
9	't Schilt						-				
10	't Schilt						-				
11	't Schilt (P-Jumbo)	55	38	1		39	71%	16	2	1	1
12	't Schilt	5						5			
13	't Schilt/De Steen	27	21			21	78%	6			
14	Parklaan	37	6			6	16%	31			
15	Parklaan	6	1			1	17%	5	3	3	
16	Parklaan	12	8			8	67%	4	3	3	
17	Parklaan	7	3			3	43%	4			
18	De Nieuwe Poort	3	1	2		3	100%		1	1	
19	Dorpsstraat	10	9			9	90%	1			
20	Dorpsstraat	18	15		1	16	89%	2	1	1	
21	Stationsweg west						-				
22	Schans	15	13			13	87%	2	2	2	
23	Schans	60	30			30	50%	30			
24	Koningin Emmastraat	8	7	1		8	100%				
25	Prins Bernhardstraat						-				
26	Prins Bernhardstraat	2	2			2	100%		2	1	1
27	Prins Bernhardstraat	2	2	1		3	150%				
28	Prins Bernhardstraat	11	11			11	100%				
29	Prins Bernhardstraat	52	46			46	88%	6			
30	Prins Bernhardstraat	17	17			17	100%				
31	Prins Clausstraat	12	7			7	58%	5			
Totaal		430	299	9	3	311	72%	119	16	2	14

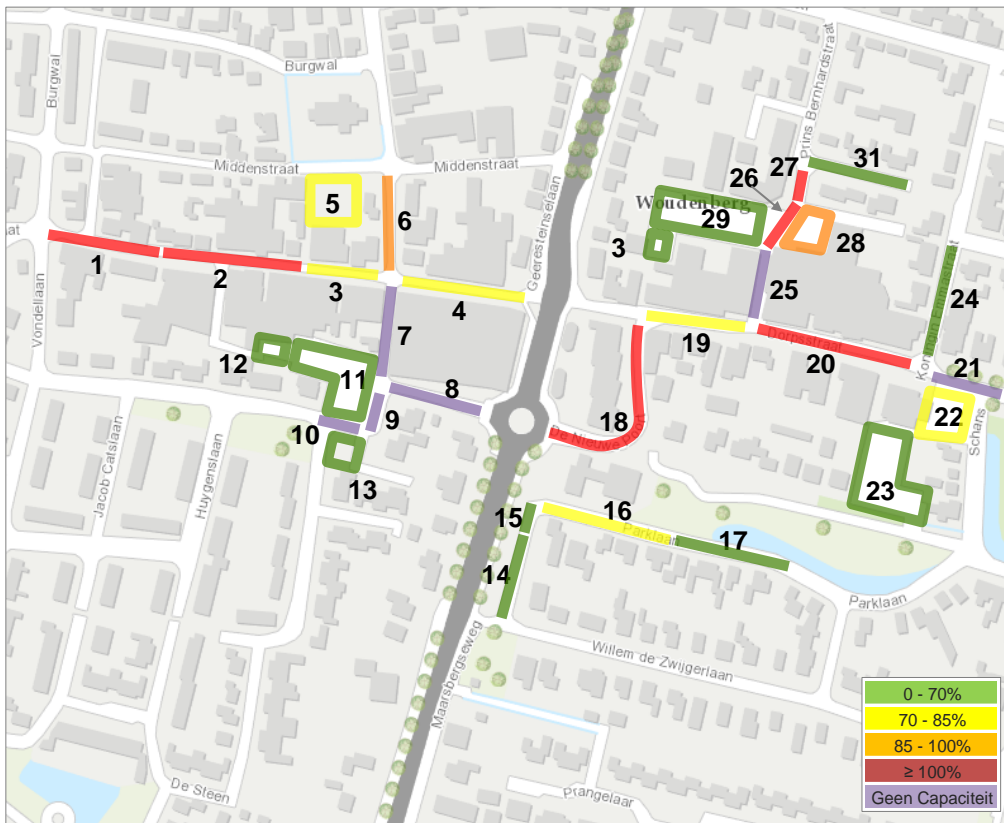
## Bijzonder

# Parkeeronderzoek Centrum Woudenberg

Datum: Zaterdag 29 augustus 2015

Ronde: 13:00 - 13:30 uur

## Visualisatie



## Algemeen

Sectie	Straatnaam	Capaciteit	Goed	Fout	Obstiakels	Totaal	Parkeerdruk	Vrije plaatsen	Capaciteit	Bezetting	Vrije plaatsen
1	Voorstraat	7	7			7	100%				
2	Voorstraat	7	7	1		8	114%				
3	Voorstraat	5	3		1	4	80%	1			
4	Voorstraat	6	5			5	83%	1			
5	Kerkplein	35	26	1	1	28	80%	7	1	1	
6	Schoutstraat	11	9	1		10	91%	1	1	1	
7	De Henschoterhof						-				
8	't Schilt						-				
9	't Schilt						-				
10	't Schilt						-				
11	't Schilt (P-Jumbo)	55	28	1		29	53%	26	2	1	1
12	't Schilt	5						5			
13	't Schilt/De Steen	27	16			16	59%	11			
14	Parklaan	37	4			4	11%	33			
15	Parklaan	6	2			2	33%	4	3		3
16	Parklaan	12	9			9	75%	3	3		3
17	Parklaan	7	4			4	57%	3			
18	De Nieuwe Poort	3	3	5		8	267%		1	1	
19	Dorpsstraat	10	8			8	80%	2			
20	Dorpsstraat	18	16	2	1	19	106%		1	1	
21	Stationsweg west						-				
22	Schans	15	11			11	73%	4	2		2
23	Schans	60	31			31	52%	29			
24	Koningin Emmastraat	8	5			5	63%	3			
25	Prins Bernhardstraat						-				
26	Prins Bernhardstraat	2	2	1		3	150%		2	1	1
27	Prins Bernhardstraat	2	2			2	100%				
28	Prins Bernhardstraat	11	10			10	91%	1			
29	Prins Bernhardstraat	52	34			34	65%	18			
30	Prins Bernhardstraat	17	10			10	59%	7			
31	Prins Clausstraat	12	6			6	50%	6			
Totaal		430	258	12	3	273	63%	157	16	5	11

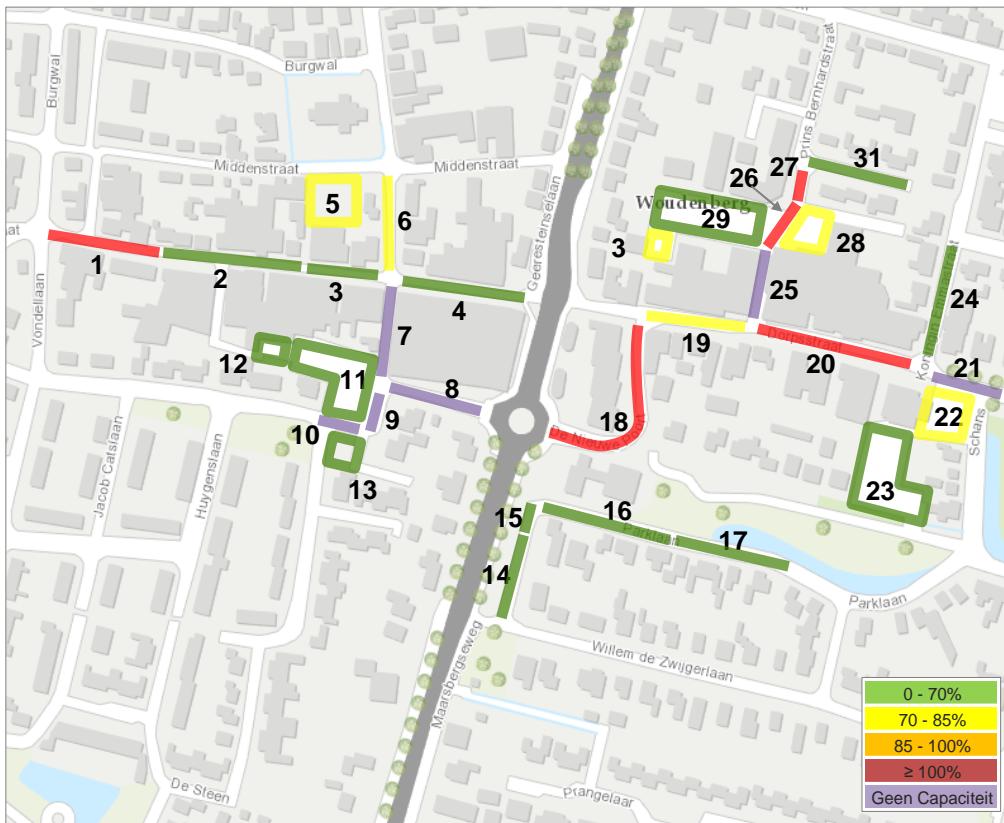
## Bijzonder

# Parkeeronderzoek Centrum Woudenberg

Datum: Zaterdag 29 augustus 2015

Ronde: 14:00 - 14:30 uur

## Visualisatie



## Algemeen

Sectie	Straatnaam	Capaciteit	Goed	Fout	Obstiakels	Totaal	Parkeerdruk	Vrije plaatsen	Capaciteit	Bezetting	Vrije plaatsen
1	Voorstraat	7	7			7	100%				
2	Voorstraat	7	3			3	43%	4			
3	Voorstraat	5	1		1	2	40%	3			
4	Voorstraat	6	4			4	67%	2			
5	Kerkplein	35	24	1	1	26	74%	9	1	1	
6	Schoutstraat	11	9			9	82%	2	1	1	
7	De Henschoterhof						-				
8	't Schilt						-				
9	't Schilt						-				
10	't Schilt			1		1	-				
11	't Schilt (P-Jumbo)	55	26			26	47%	29	2	1	1
12	't Schilt	5						5			
13	't Schilt/De Steen	27	13			13	48%	14			
14	Parklaan	37	5			5	14%	32			
15	Parklaan	6	1			1	17%	5	3	3	
16	Parklaan	12	4			4	33%	8	3	3	
17	Parklaan	7	4			4	57%	3			
18	De Nieuwe Poort	3	3	3		6	200%		1	1	
19	Dorpsstraat	10	8			8	80%	2			
20	Dorpsstraat	14	14	2	1	17	121%		1	1	
21	Stationsweg west						-				
22	Schans	15	12			12	80%	3	2	2	
23	Schans	60	16			16	27%	44			
24	Koningin Emmastraat	8	4			4	50%	4			
25	Prins Bernhardstraat						-				
26	Prins Bernhardstraat	2	2			2	100%		2	2	
27	Prins Bernhardstraat	2	2			2	100%				
28	Prins Bernhardstraat	11	8			8	73%	3			
29	Prins Bernhardstraat	52	33			33	63%	19			
30	Prins Bernhardstraat	17	12			12	71%	5			
31	Prins Clausstraat	12	7			7	58%	5			
Totaal		426	222	7	3	232	54%	194	16	3	13

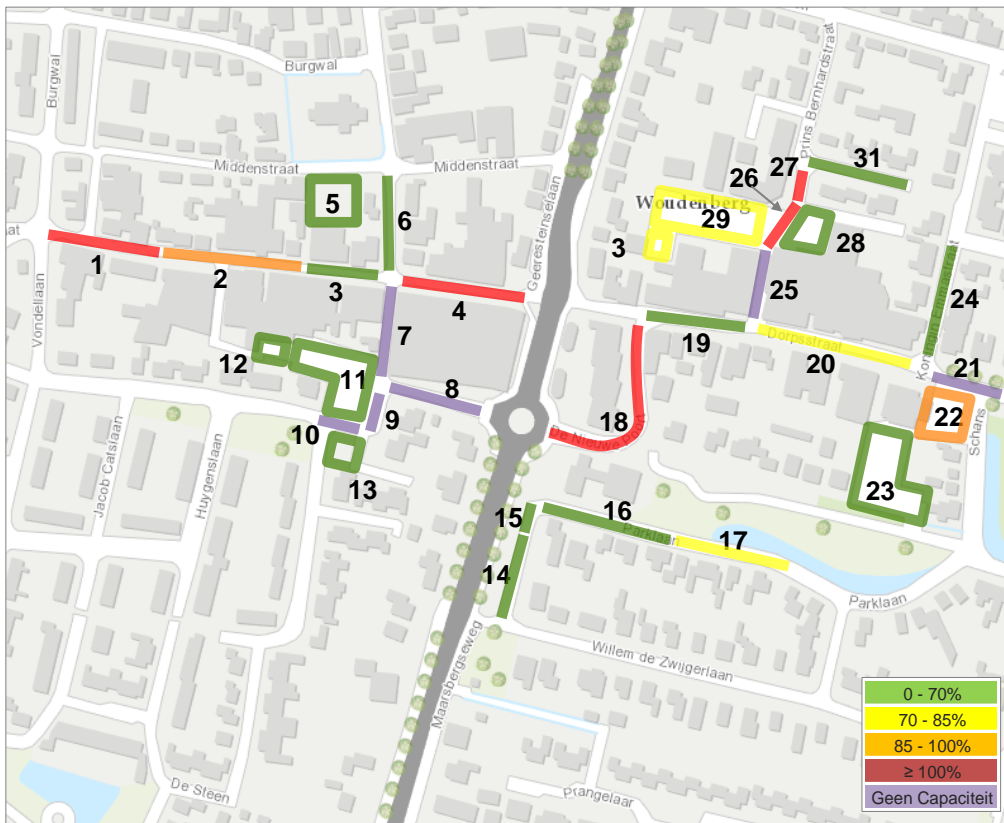
## Bijzonder

# Parkeeronderzoek Centrum Woudenberg

Datum: Zaterdag 29 augustus 2015

Ronde: 15:00 - 15:30 uur

## Visualisatie



## Algemeen

Sectie	Straatnaam	Capaciteit	Goed	Fout	Obstiakels	Totaal	Parkeerdruk	Vrije plaatsen	Capaciteit	Bezetting	Vrije plaatsen
1	Voorstraat	7	7			7	100%				
2	Voorstraat	7	6			6	86%	1			
3	Voorstraat	5	2		1	3	60%	2			
4	Voorstraat	6	6			6	100%				
5	Kerkplein	35	20	1	1	22	63%	13	1	1	
6	Schoutstraat	11	6			6	55%	5	1	1	
7	De Henschoterhof						-				
8	't Schilt			1		1	-				
9	't Schilt						-				
10	't Schilt						-				
11	't Schilt (P-Jumbo)	55	19			19	35%	36	2	2	
12	't Schilt	5						5			
13	't Schilt/De Steen	27	18			18	67%	9			
14	Parklaan	37	6			6	16%	31			
15	Parklaan	6	1			1	17%	5	3	3	
16	Parklaan	12	4			4	33%	8	3	3	
17	Parklaan	7	5			5	71%	2			
18	De Nieuwe Poort	3	1	6		7	233%		1	1	
19	Dorpsstraat	10	6			6	60%	4			
20	Dorpsstraat	14	9		1	10	71%	4	1	1	
21	Stationsweg west						-				
22	Schans	15	14			14	93%	1	2	2	
23	Schans	60	15			15	25%	45			
24	Koningin Emmastraat	8	5			5	63%	3			
25	Prins Bernhardstraat						-				
26	Prins Bernhardstraat	2	2			2	100%		2	1	1
27	Prins Bernhardstraat	2	2	1		3	150%				
28	Prins Bernhardstraat	11	7			7	64%	4			
29	Prins Bernhardstraat	52	43			43	83%	9			
30	Prins Bernhardstraat	17	14			14	82%	3			
31	Prins Clausstraat	12	6			6	50%	6			
Totaal		426	224	9	3	236	55%	190	16	3	13

## Bijzonder

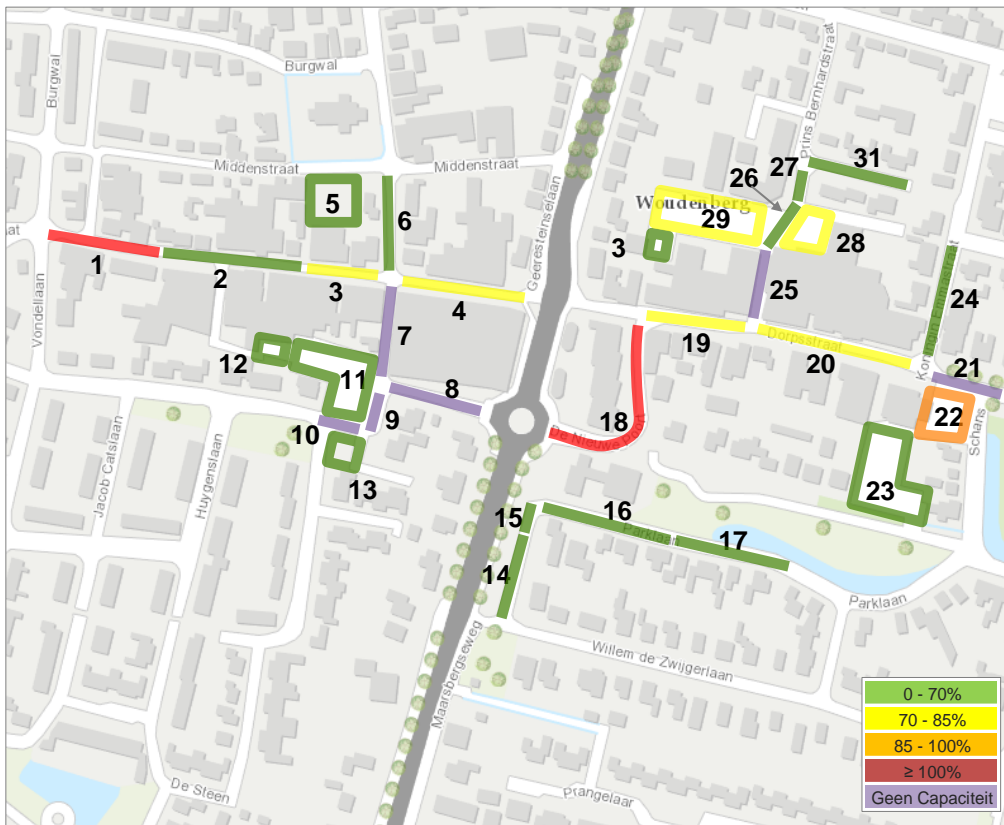


# Parkeeronderzoek Centrum Woudenberg

Datum: Zaterdag 29 augustus 2015

Ronde: 16:00 - 16:30 uur

## Visualisatie



## Algemeen

Sectie	Straatnaam	Capaciteit	Goed	Fout	Obstiakels	Totaal	Parkeerdruk	Vrije plaatsen	Capaciteit	Bezetting	Vrije plaatsen
1	Voorstraat	7	7			7	100%				
2	Voorstraat	7	3			3	43%	4			
3	Voorstraat	5	3		1	4	80%	1			
4	Voorstraat	6	5			5	83%	1			
5	Kerkplein	35	18	1	1	20	57%	15	1	1	
6	Schoutstraat	11	5			5	45%	6	1	1	
7	De Henschoterhof					-					
8	't Schilt			1		1	-				
9	't Schilt					-					
10	't Schilt					-					
11	't Schilt (P-Jumbo)	55	20			20	36%	35	2	1	1
12	't Schilt	5						5			
13	't Schilt/De Steen	27	16			16	59%	11			
14	Parklaan	37	5			5	14%	32			
15	Parklaan	6						6	3	3	
16	Parklaan	12	3			3	25%	9	3	3	
17	Parklaan	7	4			4	57%	3			
18	De Nieuwe Poort	3	3	4		7	233%		1	1	
19	Dorpsstraat	10	8			8	80%	2			
20	Dorpsstraat	14	9		1	10	71%	4	1	1	
21	Stationsweg west					-					
22	Schans	15	13			13	87%	2	2	2	
23	Schans	60	15			15	25%	45			
24	Koningin Emmastraat	8	3			3	38%	5			
25	Prins Bernhardstraat					-					
26	Prins Bernhardstraat	2	1			1	50%	1	2	2	
27	Prins Bernhardstraat	2	1			1	50%	1			
28	Prins Bernhardstraat	11	9			9	82%	2			
29	Prins Bernhardstraat	52	37			37	71%	15			
30	Prins Bernhardstraat	17	10			10	59%	7			
31	Prins Clausstraat	12	6			6	50%	6			
Totaal		426	204	6	3	213	50%	213	16	4	12

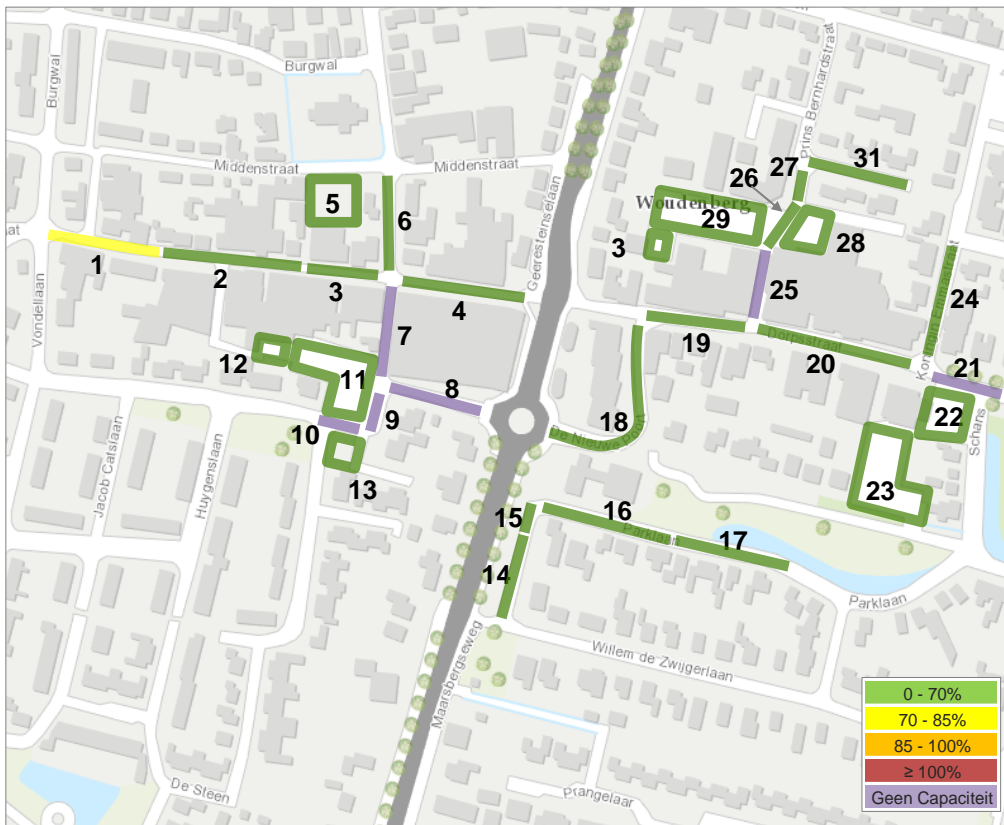
## Bijzonder

# Parkeeronderzoek Centrum Woudenberg

Datum: Donderdag 3 september 2015

Ronde: 00:00 - 00:30 uur

## Visualisatie



## Algemeen

Sectie	Straatnaam	Capaciteit	Goed			Totaal	Parkeerdruk		Bijzonder		
			Goed	Fout	Obstiakels		Parkeerdruk	Vrije plaatsen	Capaciteit	Bezetting	Vrije plaatsen
1	Voorstraat	7	5			5	71%	2			
2	Voorstraat	7	4			4	57%	3			
3	Voorstraat	5	2			2	40%	3			
4	Voorstraat	6	3			3	50%	3			
5	Kerkplein	35	20	1	1	22	63%	13	1		1
6	Schoutstraat	11	4			4	36%	7	1		1
7	De Henschoterhof						-				
8	't Schilt						-				
9	't Schilt						-				
10	't Schilt						-				
11	't Schilt (P-Jumbo)	55	3	1		4	7%	51	2		2
12	't Schilt	5						5			
13	't Schilt/De Steen	27	4			4	15%	23			
14	Parklaan	37	5			5	14%	32			
15	Parklaan	6						6	3	2	1
16	Parklaan	12	8			8	67%	4	3		3
17	Parklaan	7	4			4	57%	3			
18	De Nieuwe Poort	3	1			1	33%	2	1		1
19	Dorpsstraat	10	3			3	30%	7			
20	Dorpsstraat	18	6			6	33%	12	1		1
21	Stationsweg west						-				
22	Schans	15	3			3	20%	12	2		2
23	Schans	60	10			10	17%	50			
24	Koningin Emmastraat	8	4			4	50%	4			
25	Prins Bernhardstraat						-				
26	Prins Bernhardstraat	2						2	2		2
27	Prins Bernhardstraat	2						2			
28	Prins Bernhardstraat	11	1			1	9%	10			
29	Prins Bernhardstraat	52	4	1		5	10%	47			
30	Prins Bernhardstraat	17	6			6	35%	11			
31	Prins Clausstraat	12	8			8	67%	4			
Totaal		430	108	3	1	112	26%	318	16	2	14

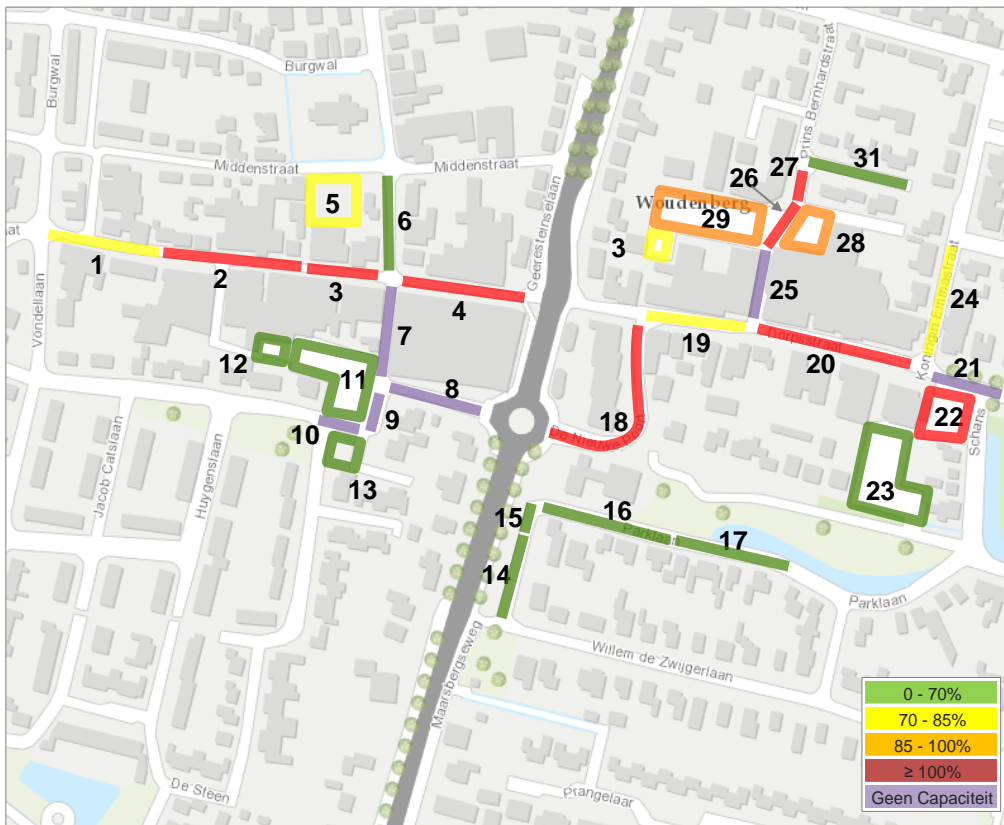
## Bijzonder

# Parkeeronderzoek Centrum Woudenberg

Datum: Vrijdag 4 september 2015

Ronde: 16:00 - 16:30 uur

## Visualisatie



## Algemeen

Sectie	Straatnaam	Capaciteit	Goed			Totaal	Parkeerdruk		Bijzonder		
			Goed	Fout	Obstiakels		Parkeerdruk	Vrije plaatsen	Capaciteit	Bezetting	Vrije plaatsen
1	Voorstraat	7	5			5	71%	2			
2	Voorstraat	7	7	1		8	114%				
3	Voorstraat	5	5	2		7	140%				
4	Voorstraat	6	6	1		7	117%				
5	Kerkplein	35	26	1	1	28	80%	7	1	1	
6	Schoutstraat	11	6			6	55%	5	1		1
7	De Henschoterhof					-					
8	't Schilt			1		1	-				
9	't Schilt					-					
10	't Schilt					-					
11	't Schilt (P-Jumbo)	55	32	3	3	38	69%	17	2	1	1
12	't Schilt	5	2			2	40%	3			
13	't Schilt/De Steen	27	16			16	59%	11			
14	Parklaan	37	18			18	49%	19			
15	Parklaan	6	1			1	17%	5	3	1	2
16	Parklaan	12	7			7	58%	5	3		3
17	Parklaan	7	3			3	43%	4			
18	De Nieuwe Poort	3	2	2		4	133%		1	1	
19	Dorpsstraat	10	7			7	70%	3			
20	Dorpsstraat	14	12	3		15	107%		1		1
21	Stationsweg west					-					
22	Schans	15	15			15	100%		2		2
23	Schans	60	25			25	42%	35			
24	Koningin Emmastraat	8	5	1		6	75%	2			
25	Prins Bernhardstraat					-					
26	Prins Bernhardstraat	2	2			2	100%		2		2
27	Prins Bernhardstraat	2	2	2		4	200%				
28	Prins Bernhardstraat	11	10			10	91%	1			
29	Prins Bernhardstraat	52	45	2		47	90%	5			
30	Prins Bernhardstraat	17	12			12	71%	5			
31	Prins Clausstraat	12	3			3	25%	9			
Totaal		426	274	19	4	297	70%	129	16	4	12

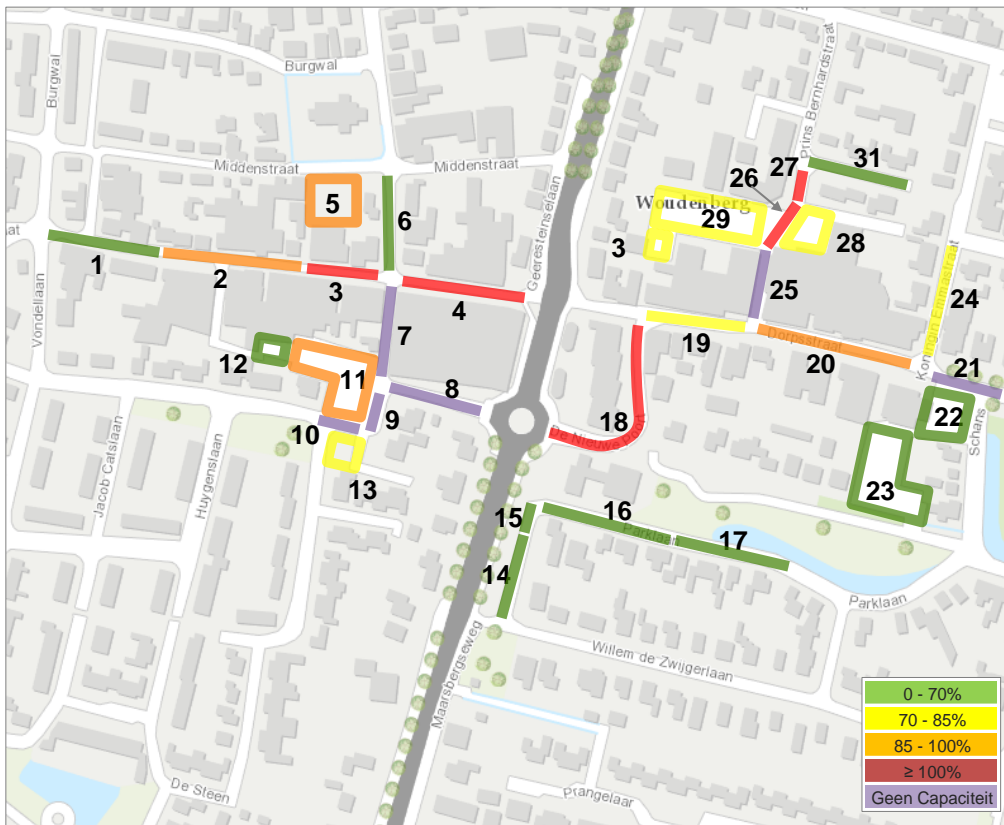
## Bijzonder

# Parkeeronderzoek Centrum Woudenberg

Datum: Vrijdag 4 september 2015

Ronde: 17:00 - 17:30 uur

## Visualisatie



## Algemeen

Sectie	Straatnaam	Capaciteit	Goed	Fout	Obstiakels	Totaal	Parkeerdruk	Vrije plaatsen	Capaciteit	Bezetting	Vrije plaatsen
1	Voorstraat	7	4			4	57%	3			
2	Voorstraat	7	6			6	86%	1			
3	Voorstraat	5	5	1		6	120%				
4	Voorstraat	6	5	2		7	117%				
5	Kerkplein	35	28	1	1	30	86%	5	1	1	
6	Schoutstraat	11	7			7	64%	4	1		1
7	De Henschoterhof						-				
8	't Schilt						-				
9	't Schilt						-				
10	't Schilt						-				
11	't Schilt (P-Jumbo)	55	42	2	3	47	85%	8	2	1	1
12	't Schilt	5	3			3	60%	2			
13	't Schilt/De Steen	27	19			19	70%	8			
14	Parklaan	37	12			12	32%	25			
15	Parklaan	6						6	3	1	2
16	Parklaan	12	3			3	25%	9	3		3
17	Parklaan	7	4			4	57%	3			
18	De Nieuwe Poort	3	3	4		7	233%		1		1
19	Dorpsstraat	10	7			7	70%	3			
20	Dorpsstraat	14	13			13	93%	1	1		1
21	Stationsweg west						-				
22	Schans	15	10			10	67%	5	2		2
23	Schans	60	20			20	33%	40			
24	Koningin Emmastraat	8	6			6	75%	2			
25	Prins Bernhardstraat						-				
26	Prins Bernhardstraat	2	2			2	100%		2		2
27	Prins Bernhardstraat	2	1	1		2	100%				
28	Prins Bernhardstraat	11	8			8	73%	3			
29	Prins Bernhardstraat	52	40	1		41	79%	11			
30	Prins Bernhardstraat	17	12			12	71%	5			
31	Prins Clausstraat	12	7			7	58%	5			
<b>Totaal</b>		<b>426</b>	<b>267</b>	<b>12</b>	<b>4</b>	<b>283</b>	<b>66%</b>	<b>143</b>	<b>16</b>	<b>3</b>	<b>13</b>

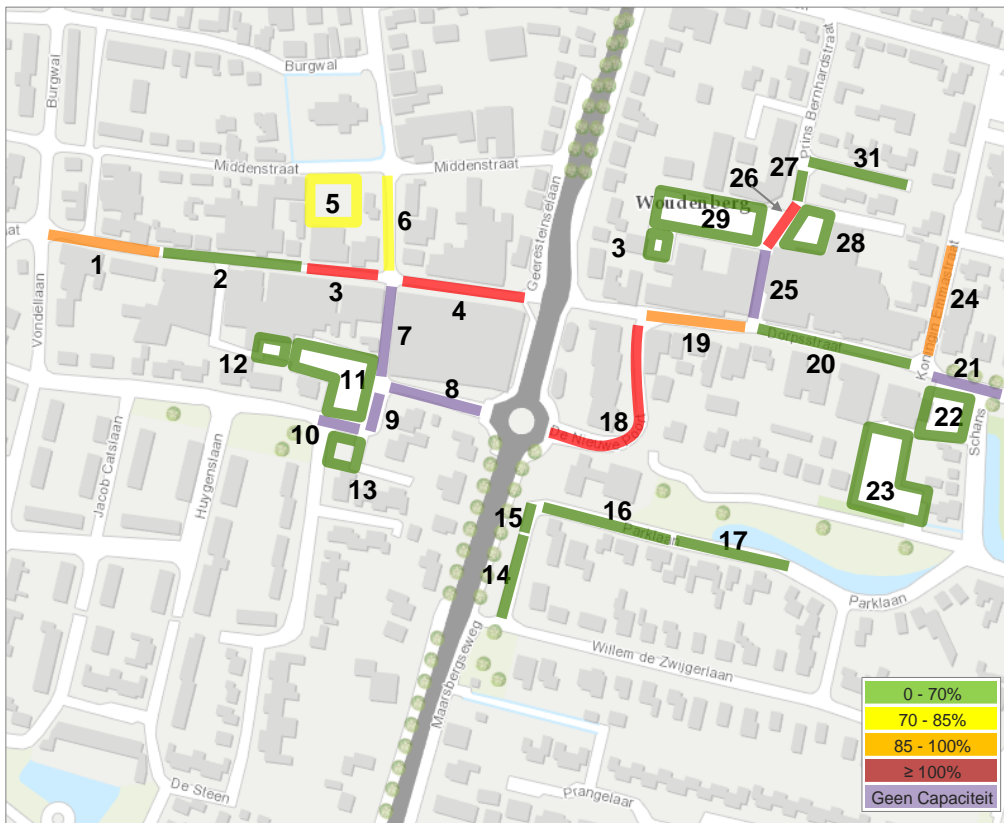
## Bijzonder

# Parkeeronderzoek Centrum Woudenberg

Datum: Vrijdag 4 september 2015

Ronde: 18:00 - 18:30 uur

## Visualisatie



## Algemeen

Sectie	Straatnaam	Capaciteit	Goed	Fout	Obstiakels	Totaal	Parkeerdruk	Vrije plaatsen	Capaciteit	Bezetting	Vrije plaatsen
1	Voorstraat	7	5	1		6	86%	1			
2	Voorstraat	7	2			2	29%	5			
3	Voorstraat	5	4	2		6	120%				
4	Voorstraat	6	6	2		8	133%				
5	Kerkplein	35	22	2	1	25	71%	10	1	1	
6	Schoutstraat	11	8			8	73%	3	1		1
7	De Henschoterhof						-				
8	't Schilt						-				
9	't Schilt						-				
10	't Schilt						-				
11	't Schilt (P-Jumbo)	55	22	1		23	42%	32	2	1	1
12	't Schilt	5	1			1	20%	4			
13	't Schilt/De Steen	27	12			12	44%	15			
14	Parklaan	37	8			8	22%	29			
15	Parklaan	6						6	3	1	2
16	Parklaan	12	5			5	42%	7	3		3
17	Parklaan	7	4			4	57%	3			
18	De Nieuwe Poort	3	3	3		6	200%		1		1
19	Dorpsstraat	10	9			9	90%	1			
20	Dorpsstraat	18	6			6	33%	12	1		1
21	Stationsweg west						-				
22	Schans	15	7			7	47%	8	2		2
23	Schans	60	12			12	20%	48			
24	Koningin Emmastraat	8	6	1		7	88%	1			
25	Prins Bernhardstraat						-				
26	Prins Bernhardstraat	2	2			2	100%		2		2
27	Prins Bernhardstraat	2						2			
28	Prins Bernhardstraat	11	1			1	9%	10			
29	Prins Bernhardstraat	52	26	1		27	52%	25			
30	Prins Bernhardstraat	17	9			9	53%	8			
31	Prins Clausstraat	12	8			8	67%	4			
Totaal		430	188	13	1	202	47%	228	16	3	13

## Bijzonder

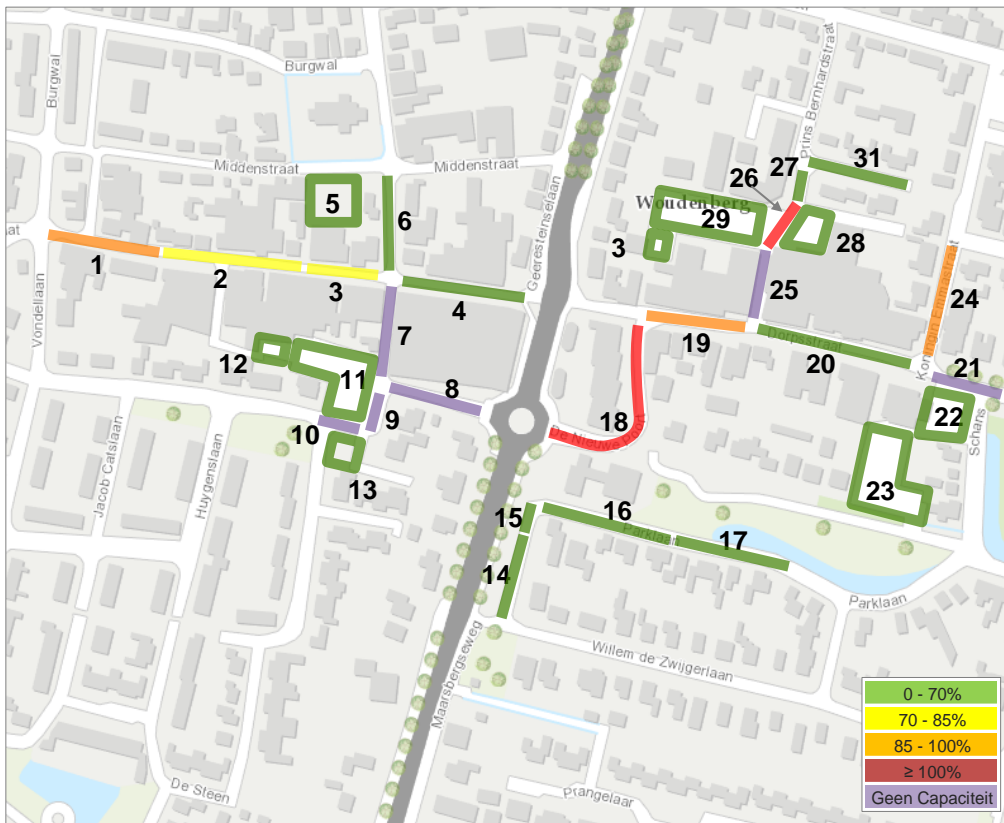


# Parkeeronderzoek Centrum Woudenberg

Datum: Vrijdag 4 september 2015

Ronde: 19:00 - 19:30 uur

## Visualisatie



## Algemeen

Sectie	Straatnaam	Capaciteit	Goed	Fout	Obstiakels	Totaal	Parkeerdruk	Vrije plaatsen	Capaciteit	Bezetting	Vrije plaatsen
1	Voorstraat	7	6			6	86%	1			
2	Voorstraat	7	5			5	71%	2			
3	Voorstraat	5	4			4	80%	1			
4	Voorstraat	6	3			3	50%	3			
5	Kerkplein	35	19	1	1	21	60%	14	1	1	
6	Schoutstraat	11	6			6	55%	5	1		1
7	De Henschoterhof						-				
8	't Schilt			1		1	-				
9	't Schilt						-				
10	't Schilt						-				
11	't Schilt (P-Jumbo)	55	23	1		24	44%	31	2	1	1
12	't Schilt	5	1			1	20%	4			
13	't Schilt/De Steen	27	11			11	41%	16			
14	Parklaan	37	9			9	24%	28			
15	Parklaan	6	2			2	33%	4	3	1	2
16	Parklaan	12	6			6	50%	6	3		3
17	Parklaan	7	4			4	57%	3			
18	De Nieuwe Poort	3	3	4		7	233%		1		1
19	Dorpsstraat	10	7	2		9	90%	1			
20	Dorpsstraat	18	11			11	61%	7	1		1
21	Stationsweg west						-				
22	Schans	15	10			10	67%	5	2		2
23	Schans	60	11			11	18%	49			
24	Koningin Emmastraat	8	6	1		7	88%	1			
25	Prins Bernhardstraat						-				
26	Prins Bernhardstraat	2	2			2	100%		2		2
27	Prins Bernhardstraat	2	1			1	50%	1			
28	Prins Bernhardstraat	11						11			
29	Prins Bernhardstraat	52	26			26	50%	26			
30	Prins Bernhardstraat	17	10			10	59%	7			
31	Prins Clausstraat	12	7			7	58%	5			
Totaal		430	193	10	1	204	47%	226	16	3	13

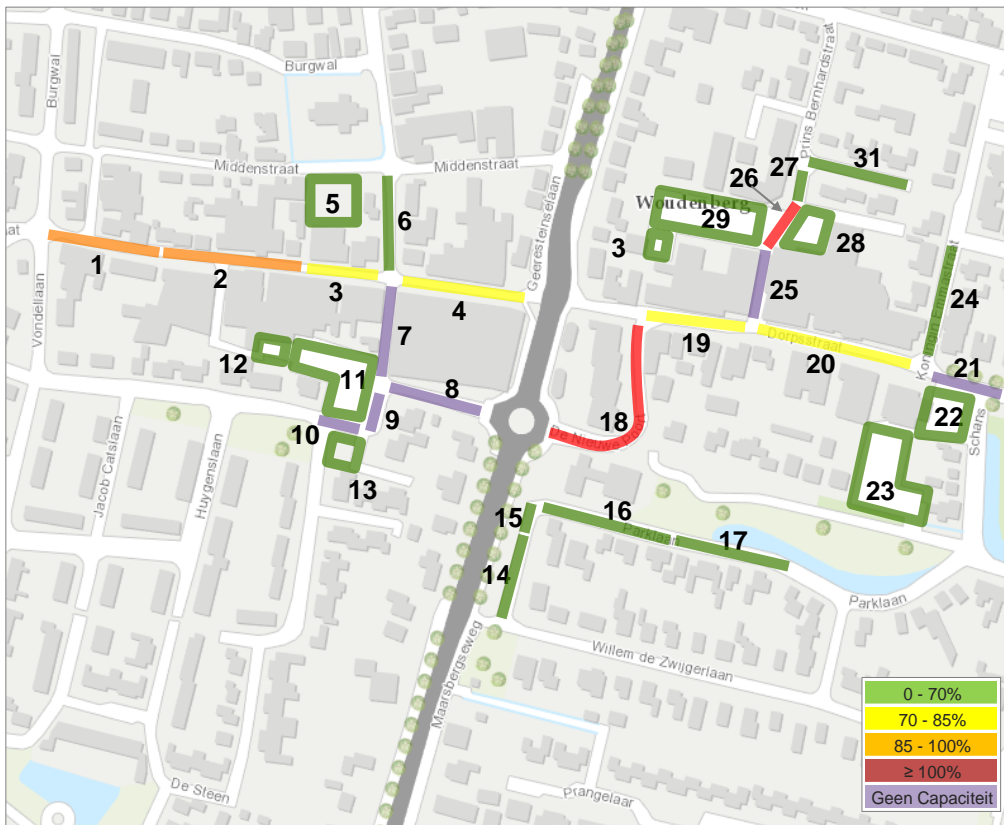
## Bijzonder

# Parkeeronderzoek Centrum Woudenberg

Datum: Vrijdag 4 september 2015

Ronde: 20:00 - 20:30 uur

## Visualisatie



## Algemeen

Sectie	Straatnaam	Capaciteit	Goed	Fout	Obstiakels	Totaal	Parkeerdruk	Vrije plaatsen	Capaciteit	Bezetting	Vrije plaatsen
1	Voorstraat	7	6			6	86%	1			
2	Voorstraat	7	6			6	86%	1			
3	Voorstraat	5	4			4	80%	1			
4	Voorstraat	6	4	1		5	83%	1			
5	Kerkplein	35	19	1	1	21	60%	14	1	1	
6	Schoutstraat	11	7			7	64%	4	1		1
7	De Henschoterhof						-				
8	't Schilt						-				
9	't Schilt						-				
10	't Schilt						-				
11	't Schilt (P-Jumbo)	55	15	2		17	31%	38	2	1	1
12	't Schilt	5						5			
13	't Schilt/De Steen	27	9			9	33%	18			
14	Parklaan	37	10			10	27%	27			
15	Parklaan	6	1			1	17%	5	3	1	2
16	Parklaan	12	7			7	58%	5	3		3
17	Parklaan	7	4			4	57%	3			
18	De Nieuwe Poort	3	3			3	100%		1		1
19	Dorpsstraat	10	8			8	80%	2			
20	Dorpsstraat	18	14			14	78%	4	1		1
21	Stationsweg west						-				
22	Schans	15	9			9	60%	6	2		2
23	Schans	60	12			12	20%	48			
24	Koningin Emmastraat	8	4			4	50%	4			
25	Prins Bernhardstraat						-				
26	Prins Bernhardstraat	2	2			2	100%		2		2
27	Prins Bernhardstraat	2						2			
28	Prins Bernhardstraat	11	4			4	36%	7			
29	Prins Bernhardstraat	52	24			24	46%	28			
30	Prins Bernhardstraat	17	10			10	59%	7			
31	Prins Clausstraat	12	7			7	58%	5			
Totaal		430	189	4	1	194	45%	236	16	3	13

## Bijzonder