

Rapport

Onderzoek lucht en geluid bouwplan Stationskwartier
deelgebied C te Veenendaal

Aveco de Bondt
bezoekadres Reggesingel 2
postbus 202
postcode 7460 AE Rijssen
telefoon (0)548 51 52 00
telefax (0)548 51 85 65
e-mail rijssen@avecodebondt.nl
internet www.avecodebondt.nl

projectnaam Stationskwartier deelgebied C te Veenendaal
projectnummer 11.1543
referentie RdG/299/11.1543

opdrachtgever Volker Wessels Vastgoed
postadres Postbus 234
6800 AE Arnhem

contactpersoon de heer J. Boschloo

status definitief
versie 01

aantal pagina's 25
datum 19 oktober 2011

auteur R. de Graaf

paraaf
gecontroleerd



INHOUDSOPGAVE

1	INLEIDING	3
2	WETTELIJK KADER	4
2.1	Wegverkeerslawaaï	4
2.2	Spoorweglawaaï	5
2.3	Beleidsregels geluid	5
2.4	Luchtkwaliteit	7
3	UITGANGSPUNTEN EN RESULTATEN	8
3.1	Wegverkeerslawaaï	8
3.1.1	Resultaten gezoneerde wegen	9
3.1.2	Resultaten 30 km/u wegen	10
3.2	Spoorweglawaaï	11
3.3	Verzoek tot vaststelling hogere grenswaarden	12
3.4	Geluidbelasting 30 km/u wegen	13
3.5	Maatregelen	14
3.6	Motivering hogere geluidbelastingen	16
4	LUCHTKWALITEIT	17
4.1	Achtergrondniveau	17
4.2	Niet in betekende mate	17
4.3	Luchtkwaliteit ter plaatse van het plan	17
5	SAMENVATTING EN CONCLUSIE	19

Bijlagen

Bijlage 1: Situatie

Bijlage 2: Invoergegevens rekenmodel

Bijlage 3: Resultaten wegverkeerslawaaï

Bijlage 4: Hogere grenswaarde t.g.v. wegverkeerslawaaï

Bijlage 5: Resultaten spoorweglawaaï

Bijlage 6: Gecumuleerde geluidbelasting

Bijlage 7: Resultaten luchtkwaliteit

Bijlage 8: Maatregelen geluidluwe gevels



1 INLEIDING

In opdracht van Volker Wessels Vastgoed heeft Aveco de Bondt een onderzoek uitgevoerd naar de luchtkwaliteit en het wegverkeers- en spoorweglawaai voor de realisatie van de toekomstige woningen gelegen in het plangebied Stationskwartier deelgebied C te Veenendaal. De onderzoeken worden uitgevoerd in het kader van een bestemmingsplanwijziging (WRO procedure).

Op grond van de Wet geluidhinder (Wgh) wordt een akoestisch onderzoek verricht naar de te verwachten geluidbelasting ten gevolge van het wegverkeers- en spoorweglawaai op de gevels van de nieuw te bouwen woningen. In het kader van de Wet luchtkwaliteit (hoofdstuk 5 Wet milieubeheer) wordt bepaald of er voor het project belemmeringen zijn ten aanzien van luchtkwaliteit.

De toekomstige woningen zijn gesitueerd binnen de geluidzones van de Industrielaan en de Kerkewijk. Op de Ambachtsstraat, de Pelikaanstraat, de Zuivelstraat en de Parallelweg is een maximale snelheid toegestaan van 30 km/uur. Volgens de Wet geluidhinder heeft een weg met een toegestane snelheid van 30 km/uur geen zone en hoeft de geluidbelasting van deze weg niet getoetst te worden. Omdat deze wegen echter wel een bijdrage leveren aan de akoestische kwaliteit van de gebouwde omgeving, zijn deze wegen in het onderzoek meegenomen.

Naast het wegverkeerslawaai ondervinden de toekomstige woningen een geluidbelasting ten gevolge van het spoorweglawaai. Het plan is gesitueerd binnen de geluidzone van het traject Rhenen - Veenendaal West (trajecten 344 en 354).

Het plan Stationskwartier deelgebied C betreft grotendeels een gehele herontwikkeling van het plangebied. Bestaande bedrijfspanden worden geamoveerd en vervangen door nieuwe woningen. Het twee vleugels langs de Industrielaan van de voormalige SCV school blijven behouden maar krijgen een woonbestemming (jongerenhuisvesting).

In bijlage 1 wordt de situering weergegeven.



2 WETTELIJK KADER

2.1 WEGVERKEERSLAWAAI

In de Wet geluidhinder wordt beschreven dat alle wegen een zone hebben, uitgezonderd een aantal situaties waaronder wegen met een maximum snelheid van 30 km/uur. De zone is een gebied waarbinnen een nader akoestisch onderzoek verplicht is. De breedte van de zone, aan weerszijde van de weg, is afhankelijk van het aantal rijstroken en de aard van de omgeving (binnenstedelijk of buitenstedelijk). In tabel 2.1 worden de zonebreedten weergegeven.

Tabel 2.1: Zonebreedten;

Aantal rijstroken	zonebreedten [m']	
	binnenstedelijk	buitenstedelijk
1 of 2	200	250
3 of 4	350	400
5 of meer	350	600

De Industrielaan en de Kerkewijk hebben beide 2 rijstroken en zijn gelegen in binnenstedelijk gebied en hebben derhalve een geluidzone van 200 meter.

In de Wet geluidhinder (Wgh) worden eisen gesteld aan de toelaatbare geluidbelasting op de gevels van nog niet geprojecteerde woningen langs een bestaande weg binnen en buiten de bebouwde kom. Overeenkomstig artikel 82, lid 1 van de Wgh is de voor woningen binnen een zone ten hoogste toelaatbare geluidbelasting van de gevel, vanwege de weg, 48 dB, de zogenaamde “voorkeursgrenswaarde”.

Indien niet aan de voorkeursgrenswaarde kan worden voldaan, kunnen burgemeester en wethouders van de gemeente Veendam op basis van het Besluit geluidhinder een hogere toelaatbare waarde vaststellen. De maximaal te verlenen ontheffingswaarde voor een nieuw te bouwen woning in binnenstedelijk gebied bedraagt 63 dB. Uitgangspunt voor het vaststellen van een hogere waarde is dat maatregelen, gericht op het terugbrengen van de te verwachten geluidbelasting van de gevel, ten gevolge van de weg, tot 48 dB onvoldoende doeltreffend zijn dan wel overwegende bezwaren ontmoeten van stedenbouwkundige, verkeerskundige, landschappelijke of financiële aard.

Op grond van de verwachting dat de geluidproductie van motorvoertuigen in de toekomst zal afnemen, mogen de berekende geluidbelastingen op de gevels worden gereduceerd met 2 dB bij wegen met een toegestane rijnsnelheid van 70 km/h en hoger en met 5 dB bij wegen met een rijnsnelheid van lager dan 70 km/h. Voor de bepaling van de geluidwering van de gevels mogen voorgenoemde reducties niet worden toegepast.



2.2 SPOORWEGLAWAAI

Conform het Akoestisch Spoorboekje (Aswin) hebben traject 344 en 354 een zone van 100 meter. De toekomstige woningen zijn gelegen in deze zones en zijn derhalve onderzoeksplichtig.

Overeenkomstig artikel 87^e van de Wet geluidhinder is voor woningen binnen een zone van spoorweglawaai een voorkeursgrenswaarde van 55 dB van toepassing ter plaatse van de gevel. Indien niet aan de voorkeursgrenswaarde kan worden voldaan, kunnen burgemeester en wethouders van de gemeente Veenendaal op basis van het Besluit geluidhinder een hogere toelaatbare waarde vaststellen. De maximaal te verlenen ontheffingswaarde voor een nog niet geprojecteerde woning bedraagt 68 dB voor spoorweglawaai. Uitgangspunt voor het vaststellen van een hogere waarde is dat maatregelen, gericht op het terugbrengen van de te verwachten geluidbelasting van de gevel, ten gevolge van het spoor, tot 55 dB onvoldoende doeltreffend zijn dan wel overwegende bezwaren ontmoeten van stedenbouwkundige, verkeerskundige, vervoerskundige, landschappelijke of financiële aard.

2.3 BELEIDSREGELS GELUID

De gemeente Veenendaal heeft een geluidnota en beleidsregels opgesteld die randvoorwaarden geven aan de woon- en leefkwaliteit en het verlenen van hogere waarden.

Beleidsregels

In het beleidsstuk “beleidsregels hogere waarden Wgh” van 28 september 2008 zijn ten aanzien van het verlenen van hogere waarden voor weg- en railverkeerslawaai voorwaarden (bijlage 4 van het beleidsstuk) gesteld.

In overeenstemming met de Wet geluidhinder dient de geluidbelasting vanwege gezoneerde wegen onderzocht te worden. Een weg met een maximum snelheid van ten hoogste 30 km/u heeft volgens de Wet geen zone. De gemeente verlangt echter dat de geluidbelasting van maatgevende 30 km/u wegen wordt onderzocht. Indien een dergelijke weg de voorkeursgrenswaarde overschrijdt stelt de gemeente dezelfde voorwaarden als voor een weg met een zone.

Bij het verlenen van hogere waarden voor nieuwbouw worden de volgende eisen gesteld:

- Een woning heeft tenminste één geluidluwe gevel;
- Effecten van cumulatie van verschillende geluidbronnen dienen onderzocht te worden. In de gevelisolatie dient rekening gehouden te worden met de cumulatie van alle relevante bronnen;
- Bij de aanwezigheid van plafonds van balkons en loggia's dienen deze geluidabsorberend uitgevoerd te worden;
- Een woning mag ten hoogste twee dove gevels bevatten.



Bij het verlenen van hogere waarden voor nieuwbouw bestaan de volgende inspanningsverplichtingen:

- Een woning beschikt per etage minimaal één verblijfsruimte aan een geluidluwe gevel;
- Minimaal één buitenruimte is gelegen aan een geluidluwe gevel. Indien dit niet mogelijk is dient het geluidniveau op de gevel niet meer dan 5 dB hoger te zijn dan bij de geluidluwe gevel;
- De gemeente verleent voor binnenstedelijke situaties geen hogere waarden hoger dan de voorkeursgrenswaarde plus 10 dB (zie geluidsnota), te weten 58 en 65 dB voor respectievelijk wegverkeer- en spoorweglawaai;
- Dove gevels dienen zo veel mogelijk voorkomen te worden;
- Voor grotere (uitbreidings)locaties met minimaal 100 nieuwe woningen waarbij binnen het bestemmingsplan de behoefte aan flexibiliteit groot is, mag per type geluidbron maximaal 15 % van de nieuw te bouwen woningen een geluidniveau hebben dat hoger is dan de voorkeursgrenswaarde.

Het college van burgemeester en wethouders kan, indien fundamentele en gemotiveerde bezwaren van stedenbouwkundige, volkshuisvestelijke of milieuhygiënische aard zijn, bij hoge uitzondering besluiten dat de voorgaande voorwaarden niet gelden. Hiertoe wordt de motivering voor het verlenen van hogere waarden en het bieden van akoestische compensatie meegewogen in het besluit.

Geluidnota

De geluidnota van de gemeente Veenendaal (25 september 2008) fungeert als toetsingskader voor het vaststellen van onder ander ruimtelijke plannen en bouwvergunningen. Door middel van deze nota wil de gemeente bescherming bieden aan het woon- en leefklimaat, gezondheid en hinder. Voor het verlenen van hogere waarden wordt in de geluidnota verwezen naar de 'beleidsregels hogere waarden Wgh'.

In de geluidnota staat de basiskwaliteit voor woningen beschreven. Deze betreft een geluidbelasting tot ten hoogste 10 dB boven de voorkeursgrenswaarde voor weg- of railverkeerlawaai. In uitzonderlijke gevallen kan van deze basiskwaliteit afgeweken worden, bijvoorbeeld ontwikkeling in de infrazone, bij binnenstedelijke herontwikkeling of bij inbreidingslocaties.

Conform het beleid wordt zo veel mogelijk aansluiting bij de bij het karakter van het gebied behorende geluidskwaliteit gezocht. De typering van het plangebied betreft deels wonen. Het plan is grotendeels gelegen in een gebied dat nu getypeerd is als industriegebied.



2.4 LUCHTKWALITEIT

De luchtkwaliteitseisen staan gegeven in de Wet luchtkwaliteit (Wet milieubeheer hoofdstuk 5, titel 5.2). Artikel 5.16 (Wm) geeft aan hoe en onder welke voorwaarden bestuursorganen bepaalde bevoegdheden uitoefenen in relatie tot luchtkwaliteitseisen. Als aannemelijk is dat aan één of een combinatie van de volgende voorwaarden wordt voldaan, vormen luchtkwaliteitseisen in beginsel geen belemmering voor het uitoefenen van de bevoegdheid. Deze voorwaarden zijn:

1. er is geen sprake van een feitelijke of dreigende overschrijding van de grenswaarde;
2. een project leidt - al dan niet per saldo - niet tot een verslechtering van de luchtkwaliteit;
3. een project draagt 'niet in betekenende mate' bij aan de concentratie van fijn stof en stikstofdioxide;
4. een project is genoemd of past binnen het NSL of een regionaal programma van maatregelen.

Besluiten en Regelingen welke gekoppeld zijn aan de Wet luchtkwaliteit zijn ondermeer de Regeling beoordeling luchtkwaliteit 2007 en het Besluit en de Regeling niet in betekenende mate bijdragen (luchtkwaliteitseisen).

Besluit niet in betekenende mate bijdragen (luchtkwaliteitseisen)

Deze algemene maatregel van bestuur, verder te noemen het "Besluit nibm", geeft aan wanneer een project niet in betekenende mate bijdraagt aan de luchtkwaliteit. Dat is het geval als de toename van fijn stof of stikstof niet meer bedraagt dan 3% van de jaargemiddelde concentratie (maximaal 1,2 µg/m³).

Regeling niet in betekenende mate bijdragen (luchtkwaliteitseisen)

Deze ministeriële regeling, verder te noemen: "Regeling nibm", geeft aan hoeveel woningen en of kantoren kunnen gerealiseerd zonder dat de grens van 1,2 µg/m³ voor de kritische parameter fijn stof en stikstofdioxide wordt overschreden.

3 UITGANGSPUNTEN EN RESULTATEN

3.1 WEGVERKEERSLAWAAI

De overdrachtsberekeningen voor de verschillende wegen zijn uitgevoerd overeenkomstig Standaard Rekenmethode 2 van het Reken- en meetvoorschrift geluidhinder 2006. De berekeningen zijn verricht met het rekenprogramma Geomilieu V1.91.

De gehanteerde verkeersgegevens voor de berekening van de geluidbelastingen ten gevolge van het wegverkeerslawaaï zijn door de Milieudienst Zuidoost-Utrecht aangeleverd. De aangeleverde verkeersgegevens van de Industrielaan, de Kerkewijk, de Ambachtsstraat, de Pelikaanstraat, de Zuivelstraat en de Parallelweg betreffen het peiljaar 2020. Op basis van een autonome groei van 1% per jaar zijn de verkeersintensiteiten voor het maatgevende peiljaar 2022 bepaald. De verkeersgegevens voor 2022 zijn gegeven in tabel 3.1.

Tabel 3.1: Gehanteerde verkeersgegevens peiljaar 2020;

Wegen	Etmaal intensiteit	Periode	Uurintensiteit [%]	Lichte mvt [%]	Middelzware mvt [%]	Zware mvt [%]
Industrielaan	8.728	dag	6,8	90,0	7,0	3,0
		avond	3,2	96,3	2,7	1,0
		nacht	0,7	88,5	8,0	3,5
Kerkewijk	13.700	dag	6,6	94,3	4,3	1,4
		avond	3,9	97,9	1,7	0,4
		nacht	0,7	93,8	5,0	1,2
Ambachtsstraat	3.284	dag	7,1	98,5	1,0	0,5
		avond	2,5	99,5	0,5	0,0
		nacht	0,6	99,5	0,5	0,0
Pelikaanstraat	1.501	dag	7,1	98,5	1,0	0,5
		avond	2,5	99,5	0,5	0,0
		nacht	0,6	99,5	0,5	0,0
Zuivelstraat	713	dag	7,6	84,7	9,8	5,5
		avond	1,4	91,0	4,1	4,9
		nacht	0,5	71,9	12,4	15,7
Parallelweg	657	dag	7,1	98,5	1,0	0,5
		avond	2,5	99,5	0,5	0,0
		nacht	0,6	99,5	0,5	0,0



In tabel 3.2 wordt per weg aangegeven waar de wegdekverharding uit bestaat en wat de maximale snelheid bedraagt.

Tabel 3.2: Gehanteerde verkeergegevens;

Wegen	Type wegdekverharding	Maximaal toegestane rijsnelheid
Industrielaan	dab 0/16 (referentiewegdek)	50 km/h
Kerkewijk	dab 0/16 (referentiewegdek)	50 km/h
Ambachtsstraat	dab 0/16 (referentiewegdek)	30 km/h
Pelikaanstraat	gewone elementenverharding	30 km/h
Zuivelstraat	gewone elementenverharding	30 km/h
Parallelweg	gewone elementenverharding	30 km/h

De geluidbelastingen zijn berekend op de gevels van de toekomstige woningen op 1,5 meter boven verdiepingsvloer. Voor het voormalige schoolgebouw is gekozen voor een beoordelingshoogte van 1,8 meter boven de verdiepingsvloer, dit vanwege de grotere verdiepingshoogte.

In bijlage 1 worden de verschillende objecten van het geluidmodel weergegeven. De invoergegevens van het rekenmodel worden in bijlage 2 weergegeven.

De bodemfactor bedraagt buiten de ingevoerde bodemgebieden, 0,5 [-] (50 % zacht).

3.1.1 RESULTATEN GEZONEERDE WEGEN

In tabel 3.3 en 3.4 zijn de meest maatgevende geluidbelastingen gegeven ten gevolge van het wegverkeerslawaai afkomstig van respectievelijk de Industrielaan en de Kerkewijk (inclusief aftrek 5 dB ex artikel 110^s Wgh). De volledige resultaten zijn opgenomen in bijlage 3.

Tabel 3.3: Geluidbelastingen ten gevolge van de Industrielaan (incl. aftrek 5 dB ex artikel 110^s Wgh);

Beoordelingspunten	Geluidbelasting L _{den} [dB]						
	bg	1 ^e	2 ^e	3 ^e	4 ^e	5 ^e	6 ^e
Blok 1, kopgevel noord	59	59	59	-	-	-	-
Blok 1, oostgevel	56	56	56	-	-	-	-
Blok 1, westgevel	54	55	55	-	-	-	-
Blok 2, noordgevel	52	54	54	-	-	-	-
Blok 3, kopgevel noord	57	58	58	58	57	-	-
Blok 4a, noordgevel	58	58	58	58	58	-	-
Blok 4b, noordgevel	58	58	58	58	58	57	57
Blok 5, westgevel	44	45	46	-	-	-	-
Stadswoningen	45	47	49	-	-	-	-
Overige woningen	<48	<48	<48	-	-	-	-

Uit tabel 3.3 blijkt dat ten gevolge van de Industrielaan de geluidbelasting op de gevels van de toekomstige appartementen en woningen ten hoogste 59 dB (inclusief aftrek van 5 dB ex artikel 110^g Wgh) bedraagt. De geluidbelastingen zijn hiermee hoger dan de voorkeursgrenswaarde (48 dB), er wordt wel voldaan aan de maximaal te ontheffen waarde van 63 dB (Wgh). De geluidbelasting is ter plaatse van de noordgevel van blok 3 tevens hoger dan de gemeentelijke grenswaarde (58 dB). Vanwege de Industrielaan dienen hogere waarden overwogen te worden (zie hoofdstuk 3.3).

Tabel 3.4: Geluidbelastingen ten gevolge van de Kerkewijk (incl. aftrek 5 dB ex artikel 110^g Wgh);;

Beoordelingspunten	Geluidbelasting L _{den} [dB]						
	bg	1 ^e	2 ^e	3 ^e	4 ^e	5 ^e	6 ^e
Blok 4b, westgevel	30	32	35	36	37	38	39
Overige woningen	<<48	<<48	<<48	<<48	<<48	-	-

Uit tabel 3.4 blijkt dat ten gevolge van de Kerkewijk de geluidbelastingen op de gevels van de woningen en appartementen van het plan ruim onder de voorkeursgrenswaarde liggen. De geluidbelasting van de Kerkewijk is niet beperkend voor de planontwikkeling.

3.1.2 RESULTATEN 30 KM/U WEGEN

In tabel 3.5 zijn de maatgevende geluidbelastingen, exclusief aftrek ex artikel 110^g Wgh, gegeven per woningtype ten gevolge van de Ambachtsstraat, de Pelikaanstraat, de Zuivelstraat en de Parallelweg (30 km/uur).



Tabel 3.5: Geluidbelastingen ten gevolge van de 30 km/uur wegen (exclusief aftrek ex artikel 110^e Wgh);;

Beoordelingspunten	Geluidbelasting L _{den} [dB]						
	bg	1 ^e	2 ^e	3 ^e	4 ^e	5 ^e	6 ^e
Ambachtsstraat							
Blok 1, oostgevel	58	58	58	-	-	-	-
Stadswoningen, noordgevel	56	56	56	-	-	-	-
Stadswoningen, oostgevel	61	61	60	-	-	-	-
Stadswoningen, zuidgevel	57	56	56	-	-	-	-
Rijwoningen Ambachtstraat	60	60	59	-	-	-	-
Overige woningen	<48	<48	<48	<48	<48	<48	<48
Pelikaanstraat							
Patiowoningen, oostgevel	53	-	-	-	-	-	-
Patiowoningen, zuidgevel	59	-	-	-	-	-	-
Patiowoningen, westgevel	54	-	-	-	-	-	-
Overige woningen	<48	<48	<48	<48	<48	<48	<48
Zuivelstraat							
Blok 4B, westgevel	58	58	57	56	55	54	53
Blok 5, westgevel	57	57	57	-	-	-	-
Stadswoningen, noordgevel	54	54	54	-	-	-	-
Stadswoningen, zuidgevel	55	54	54	-	-	-	-
Stadswoningen, westgevel	59	59	58	-	-	-	-
Rijwoningen Zuivelstraat	57	57	57	-	-	-	-
Overige woningen	<48	<48	<48	<48	<48	<48	<48
Parallelweg							
Alle woningen	<48	<48	<48	<48	<48	<48	<48

* Ter hoogte van dit beoordelingspunt bevindt zich geen verblijfsruimte.

Uit tabel 3.5 blijkt dat ten gevolge van de 30 km/u wegen Ambachtsstraat, Pelikaanstraat en Zuivelstraat de geluidbelasting ten hoogste respectievelijk 61, 59 en 59 dB bedraagt. De geluidbelastingen zijn hiermee hoger dan de voorkeursgrenswaarde en tevens hoger dan de gemeentelijke grenswaarde. De geluidbelasting vanwege de Parallelweg (30 km/u) voldoet aan de voorkeursgrenswaarde.

3.2 SPOORWEGLAWAAI

De geluidbelastingen op de toekomstige woningen ten gevolge van het spoorweglawaaï van trajecten 344 en 354 zijn berekend volgens Standaard Rekenmethode 2 van het Reken- en meetvoorschrift geluidhinder 2006. De berekeningen zijn verricht op basis van de invoergegevens afkomstig van het Akoestisch Spoorboekje Aswin versie 2009. De berekeningen zijn uitgevoerd voor het maatgevende peiljaar 2007 plus 1,5 dB ten behoeve van de prognose voor 2022. De invoergegevens en de rekenresultaten zijn gegeven in respectievelijk bijlage 2 en 4.



Uit de rekenresultaten blijkt dat de geluidbelasting vanwege de spoortrajecten 344 en 354 op de woningen en appartementen van het plan ten hoogste 51 dB bedraagt (inclusief 1,5 dB toeslag). Hiermee voldoet de geluidbelasting ruim aan de voorkeursgrenswaarde voor spoorweglawaai (55 dB). In bijlage 4 zijn de volledige rekenresultaten opgenomen.

3.3 VERZOEK TOT VASTSTELLING HOGERE GRENSWAARDEN

In situaties waar nieuw te bouwen woningen een geluidbelasting ondervinden boven de voorkeursgrenswaarde, dient allereerst onderzocht te worden of deze geluidbelasting gereduceerd kan worden door het treffen van maatregelen aan de bron of in het overdrachtsgebied. In onderhavige situatie wordt niet voldaan aan de voorkeursgrenswaarde (Wgh) vanwege de gezoneerde weg Industrielaan. De geluidbelasting bedraagt ten hoogste 59 dB.

Maatregelen aan de bron

Maatregelen aan de bron betreffen het vervangen van het wegdektype. Zelfs wanneer een geluidreducerend wegdektype, bijvoorbeeld dunne deklaag 2, wordt toegepast zal niet voldaan worden aan de voorkeursgrenswaarde. Een stil wegdek kan er echter wel voor zorgen dat voldaan wordt aan de gemeentelijke grenswaarde van 58 dB voor wegverkeer. Het wegdek dient echter over een behoorlijke lengte vervangen te worden om effectief te zijn. Deze maatregel stuit op financiële bezwaren en brengt de realisatie van het project in gevaar.

Beleidsuitspraak geluidnota: Bij wegonderhoud wordt de toepassing van asfalt of het gebruik van stillere klinkerbestrating nadrukkelijk overwogen. Het betreft drukker (asfalt)wegen met een verkeersintensiteit van meer dan 1.500 motorvoertuigen per etmaal. De wegen die de overschrijding van voorkeursgrenswaarden en de gemeentelijke grenswaarden veroorzaken hebben een verkeersintensiteit van deze orde of groter.

Maatregelen in de overdracht

Maatregelen in de overdracht betreffen het plaatsen van een geluidscherm of -wal of het vergroten van de afstand tot de weg. Het is ter plaatse van het plangebied niet redelijker wijs te verwachten dat een scherm gedimensioneerd kan worden, die de geluidbelasting tot de voorkeursgrenswaarde kan reduceren, dat niet stuit op stedenbouwkundige, verkeerskundige, landschappelijke of financiële aard.

Het vergroten van de afstand van de weg tot de gevels van het appartementengebouw kan ervoor zorgen dat voldaan wordt aan de gemeentelijke grenswaarde van 58 dB. De overschrijding van de gemeentelijke grenswaarde bedraagt slechts 1 dB, een nauwelijks waarneembaar verschil. Geluidbelastingen in de orde van 59 dB (inclusief 5 dB aftrek o.b.v. artikel 110^g Wgh) zijn in de huidige stand der techniek goed te isoleren zodat aan het wettelijk binnenniveau van 33 dB wordt voldaan. Wanneer de afstand tot de weg vergroot wordt zodat aan de voorkeursgrenswaarde wordt voldaan komt de realisatie van het plan in het geding. Het is derhalve niet wenselijk of noodzakelijk de afstand van het appartementengebouw tot de weg te vergroten.



Op basis van het bovenstaande worden burgermeester en wethouders van de gemeente Veendaal verzocht een hogere grenswaarde vast te stellen ten gevolge van het wegverkeerslawaaï van de Industrielaan. In bijlage 4 is weergegeven waar de geluidbelasting hoger is dan de voorkeursgrenswaarde en waarvoor een verzoek tot verlenen van een hogere grenswaarde ingediend dient te worden.

Maatregelen aan de gevel.

Indien deze hogere waarden worden vastgesteld dienen ten aanzien van de geluidwering van de gevels maatregelen te worden getroffen teneinde een binnenniveau van 33 dB te kunnen garanderen. De geluidwerende voorzieningen dienen ten tijde van de bouwvergunningaanvraag gedimensioneerd te worden. Voor het bepalen van de geluidwerende voorzieningen dient uitgegaan te worden van de gecumuleerde geluidbelastingen zoals weergegeven in bijlage 5.

Gemeentelijk beleid

Bij het vaststellen van hogere waarden dient een wooneenheid tenminste over één geluidluwe gevel te beschikken (eis). Vanwege de Industrielaan dienen voor blok 1, blok 2, blok 3, blok 4a/b en één van de stadswoningen hogere waarden aangevraagd te worden. Blok 2 en 4a hebben een 'natuurlijke' geluidluwe gevel. Voor de overige woningen en appartementen dienen maatregelen gedimensioneerd te worden. Deze maatregelen zijn opgenomen in hoofdstuk 3.5.

3.4 GELUIDBELASTING 30 KM/U WEGEN

Voor de 30 km/u wegen Ambachtsstraat, Pelikaanstraat en Zuivelstraat wordt de voorkeursgrenswaarde en de gemeentelijke grenswaarde overschreden. Deze wegen behoeven voor de Wet geluidhinder niet getoetst te worden. Het gemeentelijk beleid stelt voor deze wegen echter dezelfde voorwaarden als een gezonde weg.

Maatregelen aan de bron

Om de geluidbelasting op de woningen langs de Ambachtstraat en de Zuivelstraat te reduceren kan het wegdek worden vervangen. Voor de Ambachtstraat door stil asfalt (dunne deklagen 2), voor de Zuivelstraat door stille elementenverharding of referentiewegdek (DAB). Hiermee zal de geluidbelasting voldoen aan de gemeentelijke grenswaarde, aan de voorkeursgrenswaarde kan niet voldaan worden. Deze maatregel stuit op financiële bezwaren en brengt de realisatie van het project in gevaar.

De Pelikaanstraat zorgt slechts voor de overschrijding van de gemeentelijke grenswaarde op één woning en voor de overschrijding van de voorkeursgrenswaarde op twee woningen. De kosten voor het vervangen van het wegdek wegen hier niet op tegen de baten. Voorgesteld wordt de zuidelijke gevel van de betreffende woning doof (zonder te openen delen) uit te voeren. Een dove gevel hoeft conform de Wet niet getoetst te worden. De betreffende woningen zijn voor zien van geluidluwe gevels en buitenruimten.



Maatregelen in de overdracht

Het plaatsen van schermen of het vergroten van de afstand van de betreffende wegen tot de gevels van de woningen is binnen het geprojecteerde plan redelijkerwijs niet mogelijk. Dergelijke maatregelen stuiten op bezwaren van stedenbouwkundige, verkeerskundige, landschappelijke en financiële aard.

Gemeentelijk beleid

Bij het overschrijden van de voorkeursgrenswaarde dient een wooneenheid tenminste over één geluidluwe gevel te beschikken (eis). De overschrijdingen van de voorkeursgrenswaarde beperken zich hoofdzakelijk tot de woningen gelegen aan de Ambachtstraat en de Zuivelstraat. Maatregelen teneinde te kunnen voldoen aan het gemeentelijk beleid worden besproken in hoofdstuk 3.5.

Maatregelen aan de gevel.

Indien de geluidbelastingen op de woningen worden goedgekeurd door de gemeente dienen ten aanzien van de geluidwering van de gevels maatregelen te worden getroffen teneinde een binnenniveau van 33 dB te kunnen garanderen. De geluidwerende voorzieningen dienen ten tijde van de bouwvergunningaanvraag gedimensioneerd te worden. Voor het bepalen van de geluidwerende voorzieningen dient uitgegaan te worden van de gecumuleerde geluidbelastingen zoals weergegeven in bijlage 5.

3.5 MAATREGELEN

Vanwege de Industrielaan, de Ambachtstraat, de Zuivelstraat en de Pelikaanstraat zijn de geluidbelastingen op de woningen en appartementen van het plan hoger dan de voorkeursgrenswaarden. Voor een aantal woningen is de geluidbelasting hoger dan de grenswaarde conform het gemeentelijk geluidbeleid. Een aantal woningen en appartementen binnen het plan hebben door de geluidbelasting van deze wegen geen geluidluwe gevel (eis gemeentelijk beleid). Teneinde te kunnen voldoen aan de eisen conform het gemeentelijk beleid worden de volgende maatregelen voorgesteld:

Blok 1: Dit betreft een bestaande vleugel van een voormalig schoolgebouw. De oriëntatie van het gebouw kan niet gewijzigd worden. Maatregelen aan de bron en in de overdracht zijn niet mogelijk. Alleen hoge en lange geluidschermen langs de Industrielaan bieden voldoende afscherming. Deze maatregel stuit op landschappelijke, stedenbouwkundige en financiële bezwaren. Er bestaan geen wegdekken die zo stil zijn dat geluidluwe gevels ontstaan. Ingrijpende wijzigingen van de gevels stuiten op financiële bezwaren, hierdoor komt de realisatie van het plan in het geding. De volgende voorzieningen worden voorgesteld:

- De geluidbelasting op de noordgevel is hoger dan 58 dB. Deze gevel dient doof uitgevoerd te worden;
- Aan de westgevel kunnen geluidluwe geveldelen gerealiseerd worden door de realisatie van een vliesgevel of berlijnse doos (zie bijlage 8).



Blok 2: De zuidgevel van blok 2 is geluidluw, hier wordt derhalve voldaan aan het gemeentelijk beleid.

Blok 3: De geluidbelasting op het noordelijk deel dit bouwblok heeft rondom geluidbelastingen hoger dan de voorkeursgrenswaarde. Geluidluwe gevels kunnen gerealiseerd worden door inpandige balkons. Bijlage 8 laat een variant met inpandige balkons en geluidluwe gevels zien.

Blok 4A: Dit blok heeft een geluidluwe zuidgevel. Hiermee wordt voldaan aan het gemeentelijk beleid.

Blok 4B: In dit blok zijn per verdieping twee appartementen geprojecteerd. Het zuidelijke appartement heeft een geluidluwe oostgevel. Bij het noordelijke appartement kunnen geluidluwe gevels gerealiseerd worden door inpandige balkons. Bijlage 8 laat een variant met inpandige balkons en geluidluwe gevels zien.

Blok 5: Blok 5 heeft een geluidluwe oostgevel. Hiermee wordt voldaan aan het gemeentelijk beleid.

Stadswoningen De meest oostelijke en westelijke stadswoningen hebben een geluidbelasting (op de kopgevel) hoger dan de gemeentelijke grenswaarde. Daarnaast hebben deze woningen geen geluidluwe gevels. De volgende maatregelen worden voorgesteld:

- De kopgevels van deze woningen worden doof (zonder te openen delen) uitgevoerd;
- Ter plaatse van de erfgrans wordt een geluidscherm gerealiseerd met een hoogte van 2,5 meter. Hiermee wordt een geluidluwe gevel op de begane grond van deze woningen gerealiseerd. In bijlage 8 is de ligging en lengte van dit scherm opgenomen.

Rijwoningen Zuivelstraat: De rijwoningen aan de Zuivelstraat zijn voorzien van een geluidluwe oostgevel. Hiermee wordt voldaan aan het gemeentelijk beleid.

Rijwoningen Ambachtstraat: De rijwoningen aan de Ambachtstraat hebben een geluidbelasting van ten hoogste 61 dB (oostgevel). Deze geluidbelasting is hoger dan de gemeentelijke grenswaarde van 58 dB. De rijwoningen aan de Ambachtstraat hebben echter wel een geluidluwe achtergevel (westgevel).

Aan de bron en in de overdracht zijn ter plaatse geen maatregelen te treffen zodat de geluidbelasting gereduceerd kan worden tot 58 dB of lager. Het toepassen van stil wegdek brengt hoge financiële consequenties met zich mee. Het toepassen van geluidschermen stuit op stedenbouwkundige en landschappelijke bezwaren.



De volgende maatregelen worden voorgesteld:

- De gemeente wordt verzocht de geluidbelasting van ten hoogste 61 dB toe te staan;
- Conform het gemeentelijk geluidbeleid wordt voorgesteld akoestisch compenserende maatregelen toe te passen. Dit door de woning te voorzien in een verhoogde comfortklasse voor de geluidwering (lucht- en contactgeluid) tussen woningen of van de geluidwering van de gevels.

Patiowoningen: De meest zuidelijk gelegen patiowoning heeft een geluidbelasting (op de zuidgevel) van 59 dB vanwege de Pelikaanstraat. Voorgesteld wordt deze gevel doof uit te voeren. De woning is voorzien van een geluidluwe westgevel. Door het realiseren van een dove zuidgevel wordt daarmee voldaan aan het gemeentelijk geluidbeleid.

Overige woningen: De overige, niet nader besproken woningen, hebben geen geluidbelastingen hoger dan de grenswaarde conform het gemeentelijk beleid. De overige woningen hebben allen een geluidluwe gevel.

3.6 MOTIVERING HOGERE GELUIDBELASTINGEN

Om het plan Stationskwartier deelgebied C te kunnen realiseren wordt de gemeente Veenendaal verzocht hogere waarden te verlenen en ontheffing te verlenen aan de gemeentelijke grenswaarden. Hiervoor wordt de volgende motivering aangehouden:

- De woningen van het geprojecteerde plan bevinden zich binnen het invloedsgebied van hoofdwegen en spoorwegen (infrazone). In het beleid is aangegeven dat in uitzonderlijke gevallen ervoor gekozen wordt nieuwe ruimtelijke ontwikkelingen toe te staan;
- De woningen worden gesitueerd als vervanging van bestaande (woning)bouw;
- Twee bestaande vleugels van het voormalige schoolgebouw worden hergebruikt/ herbestemd, het kunnen nemen van maatregelen is hierdoor beperkt
- De woningen zijn gelegen in de directe omgeving (afstand circa 500 m) van het station;
- De te realiseren bebouwing aan de Industrielaan heeft een afscherpende werking voor de rest van het plan. Ook geeft de aangesloten bebouwing langs de Ambachtstraat en de Zuivelstraat een afscherpende werking naar het binnengebied;
- Maatregelen aan de bron stuiten op financiële bezwaren welke zwaar wegen in de realisatie van het plan. Bovendien heeft de gemeente zichzelf doelen gesteld de bij wegonderhoud stillere wegdektypen te overwegen;
- Maatregelen in de overdracht stuiten in het compacte stedenbouwkundig plan in het algemeen op diverse bezwaren. Behoudens bij enkele stadswoningen is het realiseren van schermen redelijker wijs niet mogelijk;
- In de verdere (bouwkundige) uitwerking van het plan worden verblijfsruimten waar mogelijk aan een geluidluwe gevel gesitueerd en wordt (wanneer van toepassing) een geluidluwe buitenruimte gerealiseerd;
- Er kunnen, waar nodig, akoestisch, bouwkundig compenserende maatregelen uitgevoerd worden. Voor de woningen kan de comfortklasse voor interne geluidwering (lucht- en contactgeluidisolatie) of geluidwering van de gevel worden verhoogd.



4 LUCHTKWALITEIT

4.1 ACHTERGRONDNIVEAU

De luchtkwaliteit wordt bepaald door de bijdrage van lokale bronnen zoals verkeer en industrie op te tellen bij de berekende achtergrondconcentraties van het MNP-RIVM. Deze levert jaarlijks kaarten met generieke concentraties voor Nederland (GCN en toekomstscenario's) voor diverse luchtverontreinigende stoffen. Deze kaarten zijn bedoeld voor het geven van een grootschalig beeld van de luchtkwaliteit in Nederland. De achtergrondconcentratie voor het jaar 2020 ter hoogte van het plangebied voor wat betreft de kritische parameters stikstofdioxide en fijn stof bedragen respectievelijk 14,9 en 33,3 $\mu\text{g}/\text{m}^3$. Er is derhalve geen sprake van een feitelijke of een dreigende overschrijding van de grenswaarden.

4.2 NIET IN BETEKENDE MATE

De Regeling 'niet in betekende mate' geeft aan hoeveel woningen en of kantoren kunnen gerealiseerd zonder dat de grens van 1,2 $\mu\text{g}/\text{m}^3$ voor de kritische parameter fijn stof en stikstofdioxide wordt overschreden. In het geval van woningbouw ligt deze grens bij 1.500 woningen aan een enkele ontsluitingsweg. In het onderhavige plan worden 72 woningen gerealiseerd en is de Regeling 'niet in betekende mate' van toepassing.

4.3 LUCHTKWALITEIT TER PLAATSE VAN HET PLAN

In het kader van een goede ruimtelijke ontwikkeling dient aandacht te worden besteed aan de leefkwaliteit voor de toekomstige bewoners. Door middel van een berekening is de leefkwaliteit voor wat betreft de component luchtkwaliteit van het gebied worden bepaald.

Van de gemeente Veenendaal zijn verkeersgegevens aangeleverd, zie tabel 3.1 en 3.2. Voor het jaar 2020 is de luchtkwaliteit berekend in de nabijheid van de Industrielaan, de Ambachtstraat, de Zuivelstraat en de Pelikaanstraat. Aangenomen is dat de verkeersaantrekkende werking van het plan verdisconteerd is in de verkeersintensiteit voor 2020.

De berekeningen zijn uitgevoerd conform de Regeling beoordeling luchtkwaliteit 2007. De luchtkwaliteit ter hoogte van het plangebied zal beter zijn dan is berekend. De berekeningen zijn uitgevoerd met CARII versie 8.1 voor het jaar 2020. De resultaten van de berekeningen staan weergegeven in tabel 4.1 en de bijlage 2 van deze briefrapportage.



Tabel 4.1: Rekenresultaten kritische parameters t.g.v. het wegverkeer, zichtjaar 2020

Weg	Stof	Concentratie ($\mu\text{g}/\text{m}^3$)	Aantal
			Overschrijdingsdagen
Industrielaan	Zwevende deeltjes (PM_{10})	19,3 ¹⁾	6
	Stikstofdioxide (NO_2)	20,4	n.v.t.
Ambachtstraat	Zwevende deeltjes (PM_{10})	18,7 ¹⁾	5
	Stikstofdioxide (NO_2)	16,2	n.v.t.
Zuivelstraat	Zwevende deeltjes (PM_{10})	18,5 ¹⁾	5
	Stikstofdioxide (NO_2)	15,6	n.v.t.
Pelikaanstraat	Zwevende deeltjes (PM_{10})	18,5 ¹⁾	5
	Stikstofdioxide (NO_2)	15,5	n.v.t.

1) inclusief zeezoutcorrectie, $4 \mu\text{g}/\text{m}^3$ voor de gemeente Veenendaal

Uit de berekeningen komt naar voren dat de luchtkwaliteit ruimschoots onder de gestelde grenswaarden uit de Wet milieubeheer blijven van $40 \mu\text{g}/\text{m}^3$ voor de kritische parameters fijn stof en stikstofdioxide. Tevens wordt het aantal overschrijdingsdagen van 35 dagen voor het 24-uurs gemiddelde van $50 \mu\text{g}/\text{m}^3$ zoals gesteld in de Wet milieubeheer voor de parameter fijn stof niet overschreden.



5 SAMENVATTING EN CONCLUSIE

In opdracht van Volker Wessels Vastgoed heeft Aveco de Bondt een onderzoek naar lucht en geluid uitgevoerd ten behoeve van de realisatie van woningen en appartementen gelegen in het plangebied Stationskwartier deelgebied C te Veenendaal

Op basis van onderhavig onderzoek kan geconcludeerd worden dat:

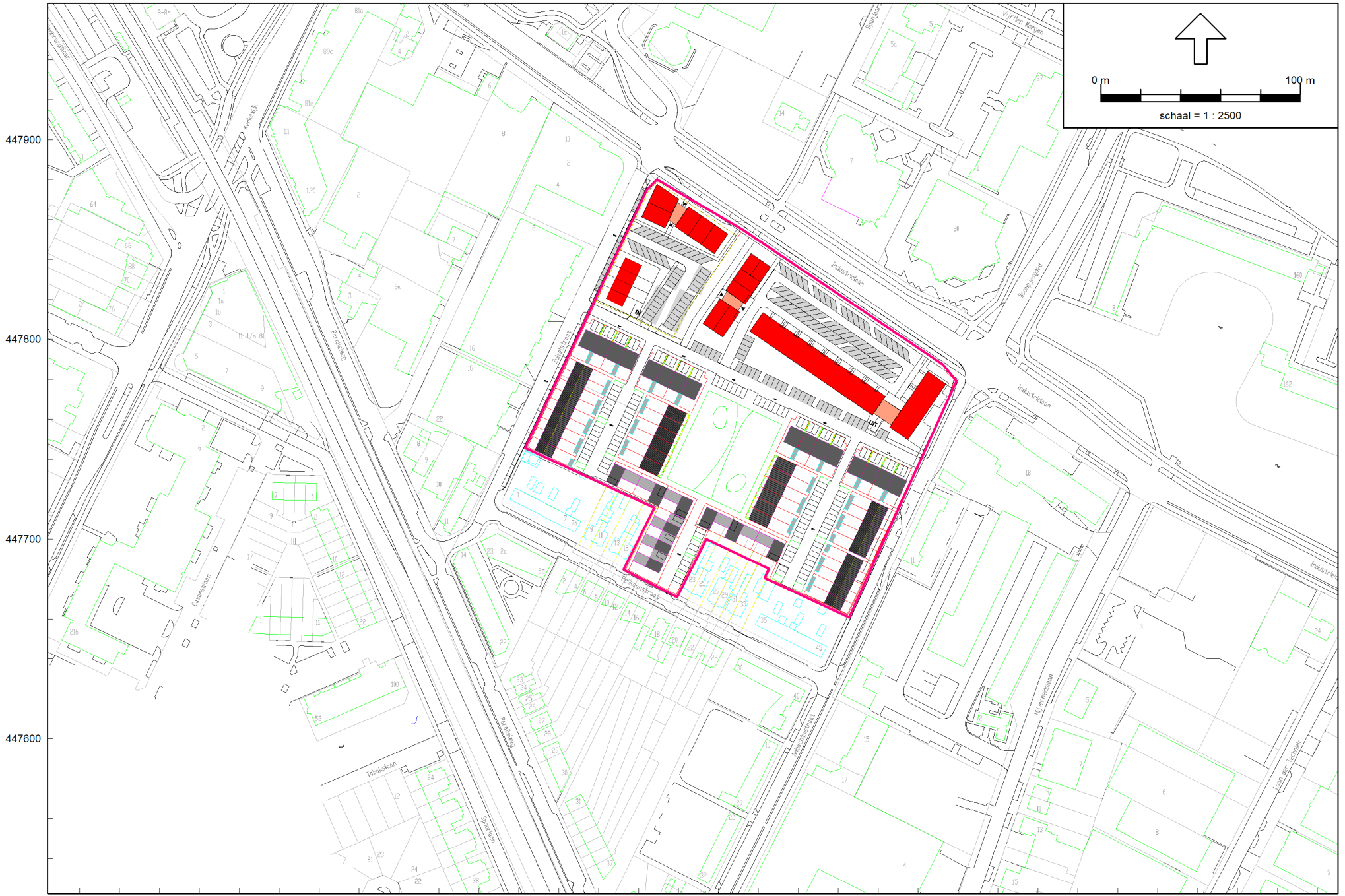
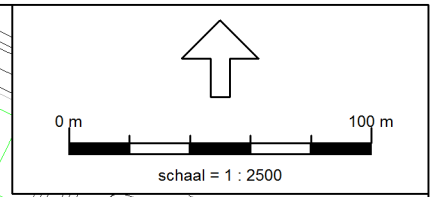
- de geluidbelasting vanwege de Industrielaan maximaal 59 dB (incl. aftrek 5 dB artikel 110g Wgh) bedraagt. Hiermee wordt de voorkeursgrenswaarde overschreden. Daar bron- en overdrachtsmaatregelen redelijkerwijs niet mogelijk zijn wordt de gemeente Veenendaal verzocht hogere waarden te verlenen;
- de geluidbelasting vanwege de Kerkewijk maximaal 39 dB (incl. aftrek 5 dB artikel 110g Wgh) bedraagt. Hiermee wordt voldaan aan de voorkeursgrenswaarde;
- de geluidbelasting vanwege de Ambachtsstraat, Pelikaanstraat en de Zuivelstraat, allen 30 km/uur wegen, ten hoogste 61, 59 en 59 dB (excl. aftrek artikel 110g Wgh) bedraagt;
- hogere geluidbelastingen vanwege de Ambachtsstraat, Pelikaanstraat en de Zuivelstraat toe te staan zijn. Dit vanwege de motivering dat het plan gelegen is in de nabijheid van hoofdinfrastructuur en het station, doordat het plan vervangende nieuwbouw betreft en dat het akoestisch woon- en leefklimaat voldoende gewaarborgd kan worden'

- de geluidbelasting ten gevolge van het spoorweglawaai vanwege de trajecten 344 en 354 bedraagt maximaal 51 dB. Hiermee wordt voldaan aan de voorkeursgrenswaarde van 55 dB;

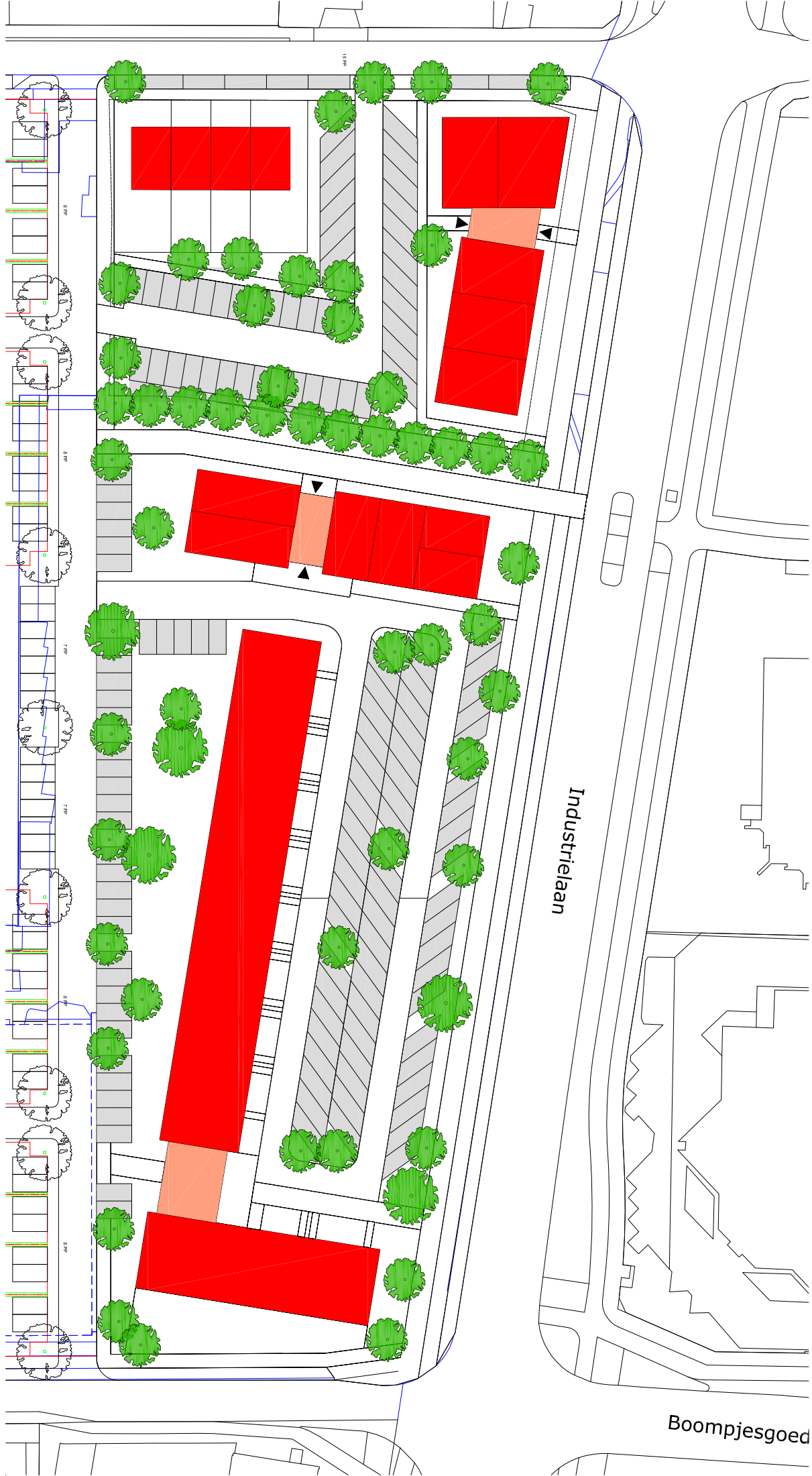
- ten aanzien van luchtkwaliteit het Besluit 'niet in betekende mate' van toepassing is. Daarnaast is er geen sprake van een feitelijke of een dreigende overschrijding van de grenswaarden. De luchtkwaliteit vormt geen belemmering voor het te realiseren plan;
- op basis van berekeningen bepaald is dat de luchtkwaliteit ter plaatse ruimschoots onder de gestelde grenswaarden uit de Wet milieubeheer blijven. Hiermee wordt voldaan aan een goede leef/luchtkwaliteit voor huidige en toekomstige bewoners rondom en van het project.



Bijlage 1: Situatie



166100 166200 166300 166400 166500 166600 166700
Wegverkeerslaaai - RMW-2006, [versie 11-2011 - 2022 Wegverkeerslaaai Plan Stationskwartier C], Geomilieu V1.91



Industrielaan

Boompjesgoed

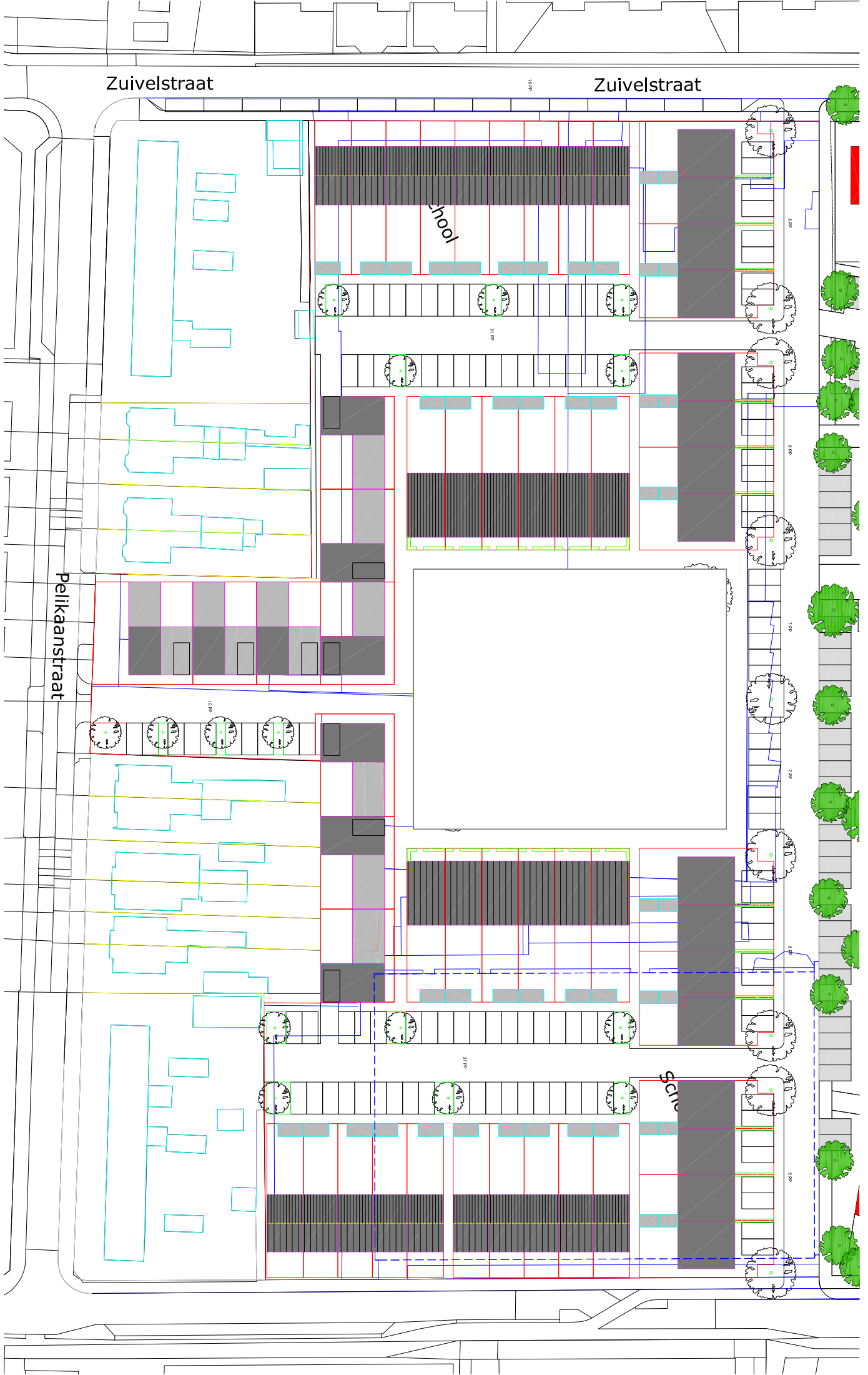
Zuivelstraat

Zuivelstraat

Pelikaanstraat

school

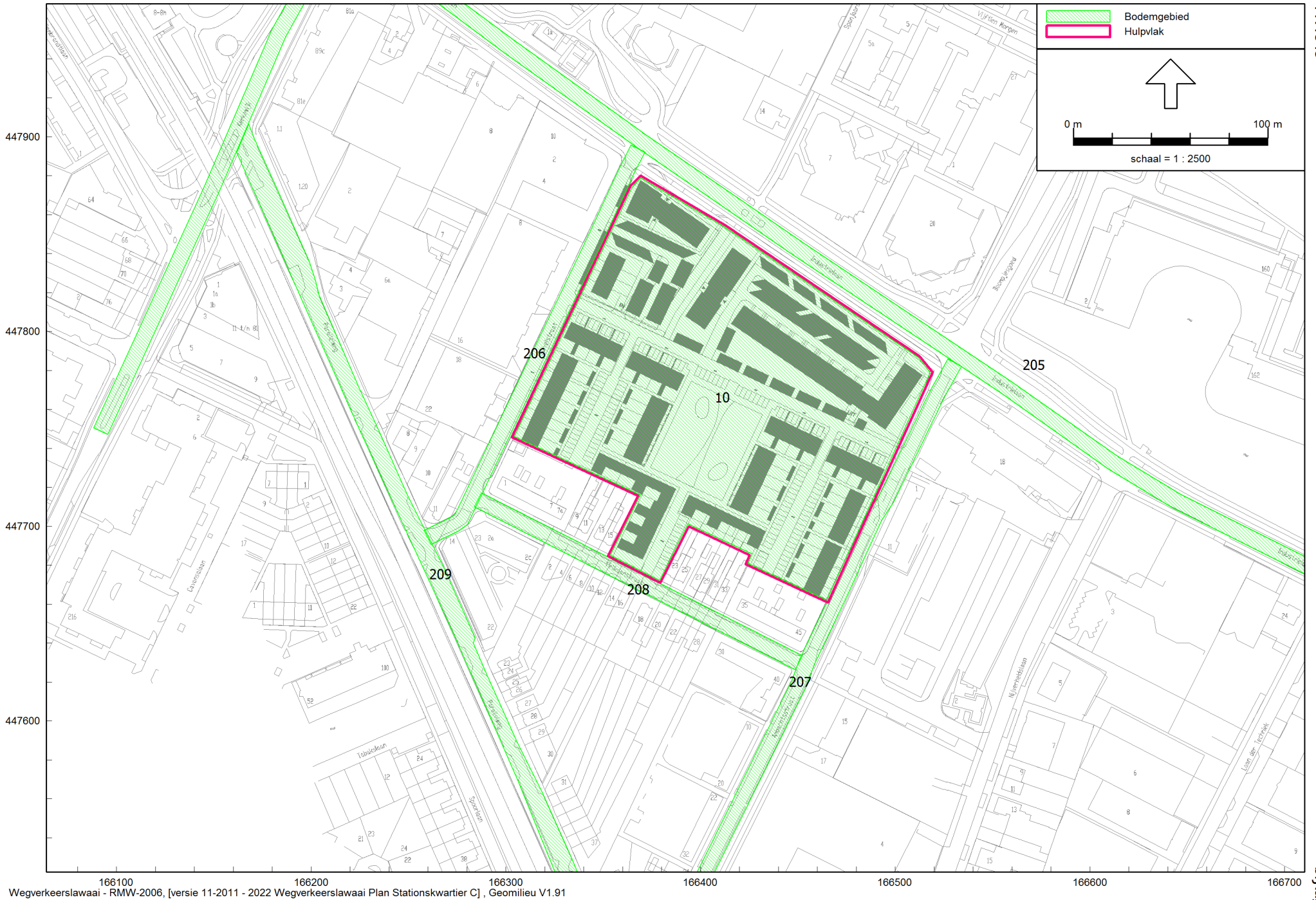
school

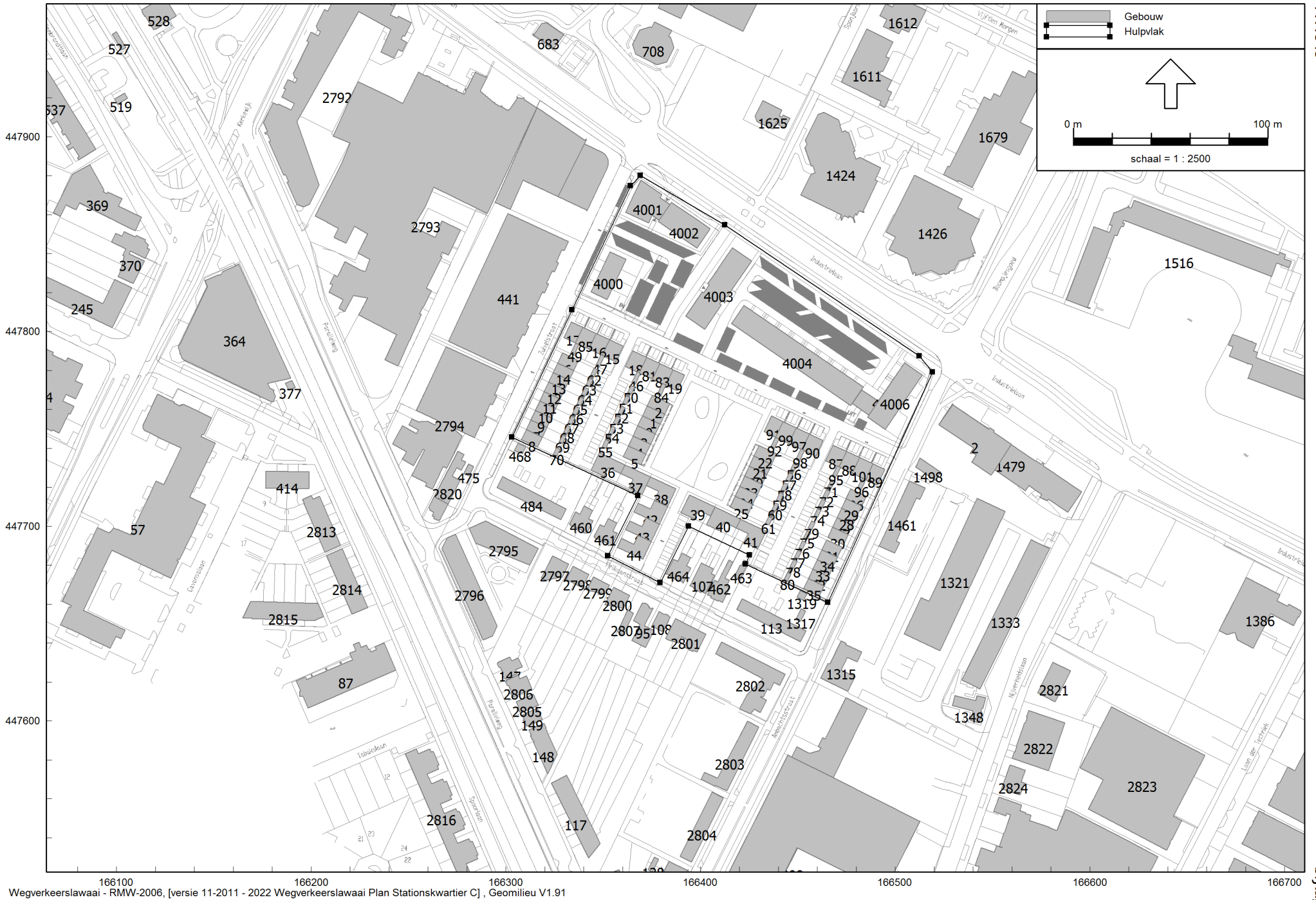






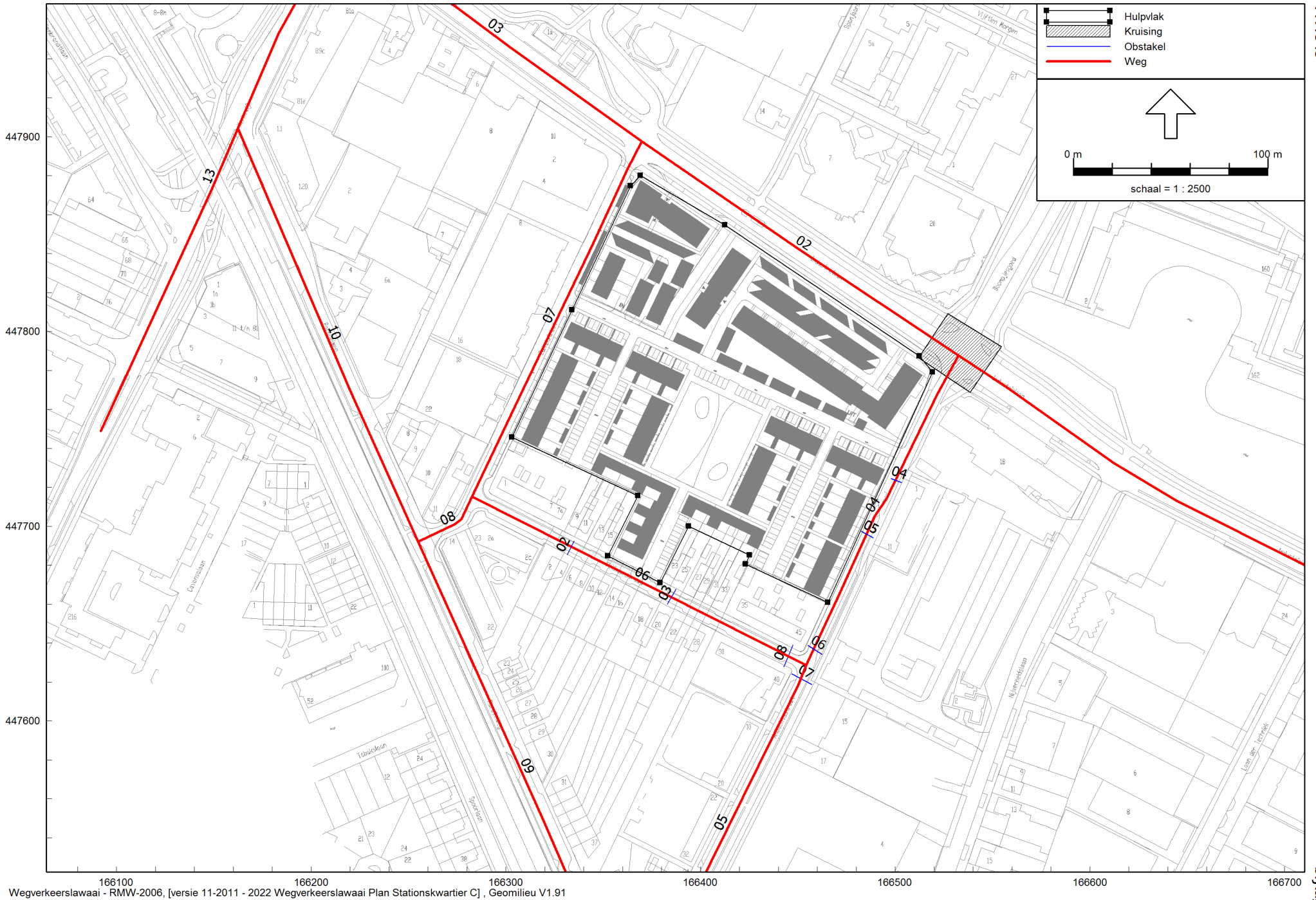
Bijlage 2: Invoergegevens rekenmodel





166100 166200 166300 166400 166500 166600 166700
Wegverkeerslaaai - RMW-2006, [versie 11-2011 - 2022 Wegverkeerslaaai Plan Stationskwartier C], Geomilieu V1.91

invoergegevens





166300
Wegverkeerslawaaï - RMW-2006, [versie 11-2011 - 2022 Wegverkeerslawaaï Plan Stationskwartier C], Geomilieu V1.91
166400
166500

Model: 2022 Wegverkeerslawaaai Plan Stationskwartier C
versie 11-2011 - Veenendaal
Groep: (hoofdgroep)
Lijst van Bodemgebieden, voor rekenmethode Wegverkeerslawaaai - RMW-2006

Item ID	Naam	Omschr.	X-1	Y-1	Bf
5404	200	Kerkewijk	166095,48	447747,25	0,00
5409	201	Stationssingel	165962,78	448289,84	0,00
5410	202	Acacialaan	166090,47	448159,13	0,00
5411	203	Lindenlaan	166027,89	448218,28	0,00
5413	204	't Goeie Spoor	165805,16	448425,27	0,00
5415	205	Industrielaan	166214,43	448000,79	0,00
5425	206	Zuivelstraat	166364,33	447895,69	0,00
5426	207	Ambachtsstraat	166526,99	447785,98	0,00
5427	208	Pelikaanstraat	166283,95	447710,00	0,00
6401	10	Nieuwbouwlocatie	166412,16	447853,90	0,50
6402	11	Nieuwbouwlocatie	166030,37	448220,75	0,50
6605	209	Parallelweg	166371,21	447472,64	0,00

Model: 2022 Wegverkeerslawaa Plan Stationskwartier C
versie 11-2011 - Veenendaal
Groep: (hoofdgroep)
Lijst van Gebouwen, voor rekenmethode Wegverkeerslawaa - RMW-2006

Item ID	Naam	Omschr.	X-1	Y-1	Hoogte	Maaiveld	HDef.	Cp	Zwevend	Refl. 63	Refl. 125	Refl. 250	Refl. 500	Refl. 1k	Refl. 2k	Refl. 4k	Refl. 8k
2201	0	LKI_B01_HOOFDGEBOUW	166350,01	447302,92	8,00	0,00	Relatief	0 dB	False	0,80	0,80	0,80	0,80	0,80	0,80	0,80	0,80
2203	2	LKI_B01_HOOFDGEBOUW	166362,30	447343,93	8,00	0,00	Relatief	0 dB	False	0,80	0,80	0,80	0,80	0,80	0,80	0,80	0,80
2212	11	LKI_B01_HOOFDGEBOUW	166339,04	447361,30	8,00	0,00	Relatief	0 dB	False	0,80	0,80	0,80	0,80	0,80	0,80	0,80	0,80
2217	16	LKI_B01_HOOFDGEBOUW	166298,05	447354,59	8,00	0,00	Relatief	0 dB	False	0,80	0,80	0,80	0,80	0,80	0,80	0,80	0,80
2226	25	LKI_B01_HOOFDGEBOUW	166304,87	447487,39	8,00	0,00	Relatief	0 dB	False	0,80	0,80	0,80	0,80	0,80	0,80	0,80	0,80
2227	26	LKI_B01_HOOFDGEBOUW	166306,57	447470,93	8,00	0,00	Relatief	0 dB	False	0,80	0,80	0,80	0,80	0,80	0,80	0,80	0,80
2228	27	LKI_B01_HOOFDGEBOUW	166318,55	447427,00	8,00	0,00	Relatief	0 dB	False	0,80	0,80	0,80	0,80	0,80	0,80	0,80	0,80
2229	28	LKI_B01_HOOFDGEBOUW	166323,37	447434,62	8,00	0,00	Relatief	0 dB	False	0,80	0,80	0,80	0,80	0,80	0,80	0,80	0,80
2230	29	LKI_B01_HOOFDGEBOUW	166311,06	447460,88	8,00	0,00	Relatief	0 dB	False	0,80	0,80	0,80	0,80	0,80	0,80	0,80	0,80
2231	30	LKI_B01_HOOFDGEBOUW	166325,25	447407,31	8,00	0,00	Relatief	0 dB	False	0,80	0,80	0,80	0,80	0,80	0,80	0,80	0,80
2232	31	LKI_B01_HOOFDGEBOUW	166305,30	447370,50	8,00	0,00	Relatief	0 dB	False	0,80	0,80	0,80	0,80	0,80	0,80	0,80	0,80
2233	32	LKI_B01_HOOFDGEBOUW	166318,00	447386,53	8,00	0,00	Relatief	0 dB	False	0,80	0,80	0,80	0,80	0,80	0,80	0,80	0,80
2258	57	LKI_B01_HOOFDGEBOUW	166121,02	447767,84	8,00	0,00	Relatief	0 dB	False	0,80	0,80	0,80	0,80	0,80	0,80	0,80	0,80
2288	87	LKI_B01_HOOFDGEBOUW	166237,48	447640,15	8,00	0,00	Relatief	0 dB	False	0,80	0,80	0,80	0,80	0,80	0,80	0,80	0,80
2296	95	LKI_B01_HOOFDGEBOUW	166375,67	447657,76	8,00	0,00	Relatief	0 dB	False	0,80	0,80	0,80	0,80	0,80	0,80	0,80	0,80
2308	107	LKI_B01_HOOFDGEBOUW	166405,54	447675,67	8,00	0,00	Relatief	0 dB	False	0,80	0,80	0,80	0,80	0,80	0,80	0,80	0,80
2309	108	LKI_B01_HOOFDGEBOUW	166378,74	447656,18	8,00	0,00	Relatief	0 dB	False	0,80	0,80	0,80	0,80	0,80	0,80	0,80	0,80
2314	113	LKI_B01_HOOFDGEBOUW	166438,09	447654,29	8,00	0,00	Relatief	0 dB	False	0,80	0,80	0,80	0,80	0,80	0,80	0,80	0,80
2318	117	LKI_B01_HOOFDGEBOUW	166340,61	447553,12	8,00	0,00	Relatief	0 dB	False	0,80	0,80	0,80	0,80	0,80	0,80	0,80	0,80
2320	119	LKI_B01_HOOFDGEBOUW	166358,66	447507,00	8,00	0,00	Relatief	0 dB	False	0,80	0,80	0,80	0,80	0,80	0,80	0,80	0,80
2328	127	LKI_B01_HOOFDGEBOUW	166373,98	447519,77	8,00	0,00	Relatief	0 dB	False	0,80	0,80	0,80	0,80	0,80	0,80	0,80	0,80
2329	128	LKI_B01_HOOFDGEBOUW	166378,53	447528,92	8,00	0,00	Relatief	0 dB	False	0,80	0,80	0,80	0,80	0,80	0,80	0,80	0,80
2339	138	LKI_B01_HOOFDGEBOUW	166381,72	447500,22	8,00	0,00	Relatief	0 dB	False	0,80	0,80	0,80	0,80	0,80	0,80	0,80	0,80
2341	140	LKI_B01_HOOFDGEBOUW	166371,92	447486,58	9,00	0,00	Relatief	0 dB	False	0,80	0,80	0,80	0,80	0,80	0,80	0,80	0,80
2342	141	LKI_B01_HOOFDGEBOUW	166378,25	447500,15	8,00	0,00	Relatief	0 dB	False	0,80	0,80	0,80	0,80	0,80	0,80	0,80	0,80
2343	142	LKI_B01_HOOFDGEBOUW	166374,42	447502,07	8,00	0,00	Relatief	0 dB	False	0,80	0,80	0,80	0,80	0,80	0,80	0,80	0,80
2344	143	LKI_B01_HOOFDGEBOUW	166366,58	447505,17	8,00	0,00	Relatief	0 dB	False	0,80	0,80	0,80	0,80	0,80	0,80	0,80	0,80
2345	144	LKI_B01_HOOFDGEBOUW	166364,31	447507,01	8,00	0,00	Relatief	0 dB	False	0,80	0,80	0,80	0,80	0,80	0,80	0,80	0,80
2348	147	LKI_B01_HOOFDGEBOUW	166303,33	447631,04	8,00	0,00	Relatief	0 dB	False	0,80	0,80	0,80	0,80	0,80	0,80	0,80	0,80
2349	148	LKI_B01_HOOFDGEBOUW	166321,49	447572,69	8,00	0,00	Relatief	0 dB	False	0,80	0,80	0,80	0,80	0,80	0,80	0,80	0,80
2350	149	LKI_B01_HOOFDGEBOUW	166308,32	447603,08	8,00	0,00	Relatief	0 dB	False	0,80	0,80	0,80	0,80	0,80	0,80	0,80	0,80
2367	166	LKI_B01_HOOFDGEBOUW	165720,01	448361,06	8,00	0,00	Relatief	0 dB	False	0,80	0,80	0,80	0,80	0,80	0,80	0,80	0,80
2368	167	LKI_B01_HOOFDGEBOUW	165726,10	448377,96	8,00	0,00	Relatief	0 dB	False	0,80	0,80	0,80	0,80	0,80	0,80	0,80	0,80
2369	168	LKI_B01_HOOFDGEBOUW	165663,87	448434,90	8,00	0,00	Relatief	0 dB	False	0,80	0,80	0,80	0,80	0,80	0,80	0,80	0,80
2371	170	LKI_B01_HOOFDGEBOUW	165671,92	448383,98	8,00	0,00	Relatief	0 dB	False	0,80	0,80	0,80	0,80	0,80	0,80	0,80	0,80
2378	177	LKI_B01_HOOFDGEBOUW	165682,41	448374,82	8,00	0,00	Relatief	0 dB	False	0,80	0,80	0,80	0,80	0,80	0,80	0,80	0,80

Model: 2022 Wegverkeerslawaa Plan Stationskwartier C
versie 11-2011 - Veenendaal
Groep: (hoofdgroep)
Lijst van Gebouwen, voor rekenmethode Wegverkeerslawaa - RMW-2006

Item ID	Naam	Omschr.	X-1	Y-1	Hoogte	Maaiveld	HDef.	Cp	Zwevend	Refl. 63	Refl. 125	Refl. 250	Refl. 500	Refl. 1k	Refl. 2k	Refl. 4k	Refl. 8k
2394	193	LKI_B01_HOOFDGEBOUW	165644,33	448417,40	8,00	0,00	Relatief	0 dB	False	0,80	0,80	0,80	0,80	0,80	0,80	0,80	0,80
2399	198	LKI_B01_HOOFDGEBOUW	165622,61	448437,29	8,00	0,00	Relatief	0 dB	False	0,80	0,80	0,80	0,80	0,80	0,80	0,80	0,80
2400	199	LKI_B01_HOOFDGEBOUW	165625,99	448423,70	5,00	0,00	Relatief	0 dB	False	0,80	0,80	0,80	0,80	0,80	0,80	0,80	0,80
2401	200	LKI_B01_HOOFDGEBOUW	165622,55	448437,07	8,00	0,00	Relatief	0 dB	False	0,80	0,80	0,80	0,80	0,80	0,80	0,80	0,80
2404	203	LKI_B01_HOOFDGEBOUW	165654,87	448435,92	8,00	0,00	Relatief	0 dB	False	0,80	0,80	0,80	0,80	0,80	0,80	0,80	0,80
2409	208	LKI_B01_HOOFDGEBOUW	165636,67	448400,75	6,00	0,00	Relatief	0 dB	False	0,80	0,80	0,80	0,80	0,80	0,80	0,80	0,80
2427	226	LKI_B01_HOOFDGEBOUW	165686,51	448351,32	8,00	0,00	Relatief	0 dB	False	0,80	0,80	0,80	0,80	0,80	0,80	0,80	0,80
2430	229	LKI_B01_HOOFDGEBOUW	165702,05	448339,79	8,00	0,00	Relatief	0 dB	False	0,80	0,80	0,80	0,80	0,80	0,80	0,80	0,80
2446	245	LKI_B01_HOOFDGEBOUW	166057,97	447821,01	12,00	0,00	Relatief	0 dB	False	0,80	0,80	0,80	0,80	0,80	0,80	0,80	0,80
2455	254	LKI_B01_HOOFDGEBOUW	166075,36	447757,88	3,00	0,00	Relatief	0 dB	False	0,80	0,80	0,80	0,80	0,80	0,80	0,80	0,80
2465	264	LKI_B01_HOOFDGEBOUW	166011,19	447979,71	8,00	0,00	Relatief	0 dB	False	0,80	0,80	0,80	0,80	0,80	0,80	0,80	0,80
2466	265	LKI_B01_HOOFDGEBOUW	166017,94	447987,85	8,00	0,00	Relatief	0 dB	False	0,80	0,80	0,80	0,80	0,80	0,80	0,80	0,80
2469	268	LKI_B01_HOOFDGEBOUW	166004,82	448010,89	8,00	0,00	Relatief	0 dB	False	0,80	0,80	0,80	0,80	0,80	0,80	0,80	0,80
2472	271	LKI_B01_HOOFDGEBOUW	166093,82	448016,82	8,00	0,00	Relatief	0 dB	False	0,80	0,80	0,80	0,80	0,80	0,80	0,80	0,80
2485	284	LKI_B01_HOOFDGEBOUW	165996,91	447979,72	8,00	0,00	Relatief	0 dB	False	0,80	0,80	0,80	0,80	0,80	0,80	0,80	0,80
2499	298	LKI_B01_HOOFDGEBOUW	166021,43	447961,63	8,00	0,00	Relatief	0 dB	False	0,80	0,80	0,80	0,80	0,80	0,80	0,80	0,80
2501	300	LKI_B01_HOOFDGEBOUW	165996,66	447977,64	8,00	0,00	Relatief	0 dB	False	0,80	0,80	0,80	0,80	0,80	0,80	0,80	0,80
2517	316	LKI_B01_HOOFDGEBOUW	166001,94	447958,82	8,00	0,00	Relatief	0 dB	False	0,80	0,80	0,80	0,80	0,80	0,80	0,80	0,80
2544	343	LKI_B01_HOOFDGEBOUW	165989,38	447960,59	8,00	0,00	Relatief	0 dB	False	0,80	0,80	0,80	0,80	0,80	0,80	0,80	0,80
2565	364	LKI_B01_HOOFDGEBOUW	166179,79	447763,88	15,00	0,00	Relatief	0 dB	False	0,80	0,80	0,80	0,80	0,80	0,80	0,80	0,80
2570	369	LKI_B01_HOOFDGEBOUW	166086,30	447885,75	12,00	0,00	Relatief	0 dB	False	0,80	0,80	0,80	0,80	0,80	0,80	0,80	0,80
2571	370	LKI_B01_HOOFDGEBOUW	166114,97	447837,90	15,00	0,00	Relatief	0 dB	False	0,80	0,80	0,80	0,80	0,80	0,80	0,80	0,80
2578	377	LKI_B01_HOOFDGEBOUW	166188,44	447769,80	8,00	0,00	Relatief	0 dB	False	0,80	0,80	0,80	0,80	0,80	0,80	0,80	0,80
2615	414	LKI_B01_HOOFDGEBOUW	166176,58	447719,71	8,00	0,00	Relatief	0 dB	False	0,80	0,80	0,80	0,80	0,80	0,80	0,80	0,80
2638	437	LKI_B01_HOOFDGEBOUW	166315,92	447914,78	4,00	0,00	Relatief	0 dB	False	0,80	0,80	0,80	0,80	0,80	0,80	0,80	0,80
2642	441	LKI_B01_HOOFDGEBOUW	166316,97	447813,45	6,00	0,00	Relatief	0 dB	False	0,80	0,80	0,80	0,80	0,80	0,80	0,80	0,80
2661	460	LKI_B01_HOOFDGEBOUW	166332,72	447701,00	8,00	0,00	Relatief	0 dB	False	0,80	0,80	0,80	0,80	0,80	0,80	0,80	0,80
2662	461	LKI_B01_HOOFDGEBOUW	166352,87	447703,84	8,00	0,00	Relatief	0 dB	False	0,80	0,80	0,80	0,80	0,80	0,80	0,80	0,80
2663	462	LKI_B01_HOOFDGEBOUW	166403,50	447664,91	8,00	0,00	Relatief	0 dB	False	0,80	0,80	0,80	0,80	0,80	0,80	0,80	0,80
2664	463	LKI_B01_HOOFDGEBOUW	166420,26	447672,47	8,00	0,00	Relatief	0 dB	False	0,80	0,80	0,80	0,80	0,80	0,80	0,80	0,80
2665	464	LKI_B01_HOOFDGEBOUW	166382,62	447676,12	8,00	0,00	Relatief	0 dB	False	0,80	0,80	0,80	0,80	0,80	0,80	0,80	0,80
2669	468	LKI_B01_HOOFDGEBOUW	166306,21	447742,76	4,00	0,00	Relatief	0 dB	False	0,80	0,80	0,80	0,80	0,80	0,80	0,80	0,80
2676	475	LKI_B01_HOOFDGEBOUW	166283,47	447730,68	3,00	0,00	Relatief	0 dB	False	0,80	0,80	0,80	0,80	0,80	0,80	0,80	0,80
2685	484	LKI_B01_HOOFDGEBOUW	166328,22	447703,25	8,00	0,00	Relatief	0 dB	False	0,80	0,80	0,80	0,80	0,80	0,80	0,80	0,80
2720	519	LKI_B01_HOOFDGEBOUW	166098,99	447919,39	8,00	0,00	Relatief	0 dB	False	0,80	0,80	0,80	0,80	0,80	0,80	0,80	0,80
2728	527	LKI_B01_HOOFDGEBOUW	166097,80	447952,60	8,00	0,00	Relatief	0 dB	False	0,80	0,80	0,80	0,80	0,80	0,80	0,80	0,80

Model: 2022 Wegverkeerslawaaai Plan Stationskwartier C
versie 11-2011 - Veenendaal
Groep: (hoofdgroep)
Lijst van Gebouwen, voor rekenmethode Wegverkeerslawaaai - RMW-2006

Item ID	Naam	Omschr.	X-1	Y-1	Hoogte	Maaiveld	HDef.	Cp	Zwevend	Refl. 63	Refl. 125	Refl. 250	Refl. 500	Refl. 1k	Refl. 2k	Refl. 4k	Refl. 8k
2729	528	LKI_B01_HOOFDGEBOUW	166126,64	447959,60	8,00	0,00	Relatief	0 dB	False	0,80	0,80	0,80	0,80	0,80	0,80	0,80	0,80
2738	537	LKI_B01_HOOFDGEBOUW	166046,84	447942,16	8,00	0,00	Relatief	0 dB	False	0,80	0,80	0,80	0,80	0,80	0,80	0,80	0,80
2780	579	LKI_B01_HOOFDGEBOUW	166108,60	447998,43	8,00	0,00	Relatief	0 dB	False	0,80	0,80	0,80	0,80	0,80	0,80	0,80	0,80
2862	661	LKI_B01_HOOFDGEBOUW	166410,98	448048,81	8,00	0,00	Relatief	0 dB	False	0,80	0,80	0,80	0,80	0,80	0,80	0,80	0,80
2866	665	LKI_B01_HOOFDGEBOUW	166389,89	447960,63	6,00	0,00	Relatief	0 dB	False	0,80	0,80	0,80	0,80	0,80	0,80	0,80	0,80
2884	683	LKI_B01_HOOFDGEBOUW	166314,39	447951,85	4,00	0,00	Relatief	0 dB	False	0,80	0,80	0,80	0,80	0,80	0,80	0,80	0,80
2909	708	LKI_B01_HOOFDGEBOUW	166385,15	447954,57	4,00	0,00	Relatief	0 dB	False	0,80	0,80	0,80	0,80	0,80	0,80	0,80	0,80
2963	762	LKI_B01_HOOFDGEBOUW	165855,06	448204,43	8,00	0,00	Relatief	0 dB	False	0,80	0,80	0,80	0,80	0,80	0,80	0,80	0,80
2964	763	LKI_B01_HOOFDGEBOUW	165851,99	448219,28	8,00	0,00	Relatief	0 dB	False	0,80	0,80	0,80	0,80	0,80	0,80	0,80	0,80
2965	764	LKI_B01_HOOFDGEBOUW	165862,25	448233,33	8,00	0,00	Relatief	0 dB	False	0,80	0,80	0,80	0,80	0,80	0,80	0,80	0,80
2967	766	LKI_B01_HOOFDGEBOUW	165889,43	448216,01	8,00	0,00	Relatief	0 dB	False	0,80	0,80	0,80	0,80	0,80	0,80	0,80	0,80
2969	768	LKI_B01_HOOFDGEBOUW	165815,47	448261,53	8,00	0,00	Relatief	0 dB	False	0,80	0,80	0,80	0,80	0,80	0,80	0,80	0,80
2970	769	LKI_B01_HOOFDGEBOUW	165844,76	448237,48	8,00	0,00	Relatief	0 dB	False	0,80	0,80	0,80	0,80	0,80	0,80	0,80	0,80
3038	837	LKI_B01_HOOFDGEBOUW	165998,82	448103,19	9,00	0,00	Relatief	0 dB	False	0,80	0,80	0,80	0,80	0,80	0,80	0,80	0,80
3088	887	LKI_B01_HOOFDGEBOUW	165835,27	448280,63	8,00	0,00	Relatief	0 dB	False	0,80	0,80	0,80	0,80	0,80	0,80	0,80	0,80
3095	894	LKI_B01_HOOFDGEBOUW	165727,36	448388,73	8,00	0,00	Relatief	0 dB	False	0,80	0,80	0,80	0,80	0,80	0,80	0,80	0,80
3100	899	LKI_B01_HOOFDGEBOUW	165747,29	448325,14	8,00	0,00	Relatief	0 dB	False	0,80	0,80	0,80	0,80	0,80	0,80	0,80	0,80
3102	901	LKI_B01_HOOFDGEBOUW	165777,05	448302,30	8,00	0,00	Relatief	0 dB	False	0,80	0,80	0,80	0,80	0,80	0,80	0,80	0,80
3103	902	LKI_B01_HOOFDGEBOUW	165783,62	448308,14	3,00	0,00	Relatief	0 dB	False	0,80	0,80	0,80	0,80	0,80	0,80	0,80	0,80
3104	903	LKI_B01_HOOFDGEBOUW	165804,06	448272,62	8,00	0,00	Relatief	0 dB	False	0,80	0,80	0,80	0,80	0,80	0,80	0,80	0,80
3111	910	LKI_B01_HOOFDGEBOUW	166046,04	448262,31	8,00	0,00	Relatief	0 dB	False	0,80	0,80	0,80	0,80	0,80	0,80	0,80	0,80
3112	911	LKI_B01_HOOFDGEBOUW	166066,96	448310,27	8,00	0,00	Relatief	0 dB	False	0,80	0,80	0,80	0,80	0,80	0,80	0,80	0,80
3113	912	LKI_B01_HOOFDGEBOUW	165994,59	448369,54	8,00	0,00	Relatief	0 dB	False	0,80	0,80	0,80	0,80	0,80	0,80	0,80	0,80
3123	922	LKI_B01_HOOFDGEBOUW	165987,02	448348,61	8,00	0,00	Relatief	0 dB	False	0,80	0,80	0,80	0,80	0,80	0,80	0,80	0,80
3127	926	LKI_B01_HOOFDGEBOUW	165995,78	448282,28	8,00	0,00	Relatief	0 dB	False	0,80	0,80	0,80	0,80	0,80	0,80	0,80	0,80
3148	947	LKI_B01_HOOFDGEBOUW	165948,62	448327,57	8,00	0,00	Relatief	0 dB	False	0,80	0,80	0,80	0,80	0,80	0,80	0,80	0,80
3156	955	LKI_B01_HOOFDGEBOUW	166065,64	448432,79	8,00	0,00	Relatief	0 dB	False	0,80	0,80	0,80	0,80	0,80	0,80	0,80	0,80
3157	956	LKI_B01_HOOFDGEBOUW	166042,42	448451,56	8,00	0,00	Relatief	0 dB	False	0,80	0,80	0,80	0,80	0,80	0,80	0,80	0,80
3158	957	LKI_B01_HOOFDGEBOUW	166034,99	448424,98	8,00	0,00	Relatief	0 dB	False	0,80	0,80	0,80	0,80	0,80	0,80	0,80	0,80
3159	958	LKI_B01_HOOFDGEBOUW	166021,48	448443,90	8,00	0,00	Relatief	0 dB	False	0,80	0,80	0,80	0,80	0,80	0,80	0,80	0,80
3160	959	LKI_B01_HOOFDGEBOUW	166010,58	448413,00	8,00	0,00	Relatief	0 dB	False	0,80	0,80	0,80	0,80	0,80	0,80	0,80	0,80
3192	991	LKI_B01_HOOFDGEBOUW	166179,32	448215,41	8,00	0,00	Relatief	0 dB	False	0,80	0,80	0,80	0,80	0,80	0,80	0,80	0,80
3193	992	LKI_B01_HOOFDGEBOUW	166195,75	448258,61	8,00	0,00	Relatief	0 dB	False	0,80	0,80	0,80	0,80	0,80	0,80	0,80	0,80
3194	993	LKI_B01_HOOFDGEBOUW	166175,55	448193,13	8,00	0,00	Relatief	0 dB	False	0,80	0,80	0,80	0,80	0,80	0,80	0,80	0,80
3197	996	LKI_B01_HOOFDGEBOUW	166164,56	448169,96	8,00	0,00	Relatief	0 dB	False	0,80	0,80	0,80	0,80	0,80	0,80	0,80	0,80
3199	998	LKI_B01_HOOFDGEBOUW	166140,19	448219,65	8,00	0,00	Relatief	0 dB	False	0,80	0,80	0,80	0,80	0,80	0,80	0,80	0,80

Model: 2022 Wegverkeerslawaa Plan Stationskwartier C
versie 11-2011 - Veenendaal
Groep: (hoofdgroep)
Lijst van Gebouwen, voor rekenmethode Wegverkeerslawaa - RMW-2006

Item ID	Naam	Omschr.	X-1	Y-1	Hoogte	Maaiveld	HDef.	Cp	Zwevend	Refl. 63	Refl. 125	Refl. 250	Refl. 500	Refl. 1k	Refl. 2k	Refl. 4k	Refl. 8k
3203	1002	LKI_B01_HOOFDGEBOUW	166140,35	448241,18	3,00	0,00	Relatief	0 dB	False	0,80	0,80	0,80	0,80	0,80	0,80	0,80	0,80
3211	1010	LKI_B01_HOOFDGEBOUW	166107,22	448172,95	3,00	0,00	Relatief	0 dB	False	0,80	0,80	0,80	0,80	0,80	0,80	0,80	0,80
3215	1014	LKI_B01_HOOFDGEBOUW	166156,96	448153,58	8,00	0,00	Relatief	0 dB	False	0,80	0,80	0,80	0,80	0,80	0,80	0,80	0,80
3216	1015	LKI_B01_HOOFDGEBOUW	166153,91	448148,94	8,00	0,00	Relatief	0 dB	False	0,80	0,80	0,80	0,80	0,80	0,80	0,80	0,80
3235	1034	LKI_B01_HOOFDGEBOUW	166172,36	448119,72	8,00	0,00	Relatief	0 dB	False	0,80	0,80	0,80	0,80	0,80	0,80	0,80	0,80
3237	1036	LKI_B01_HOOFDGEBOUW	166244,77	448125,13	8,00	0,00	Relatief	0 dB	False	0,80	0,80	0,80	0,80	0,80	0,80	0,80	0,80
3239	1038	LKI_B01_HOOFDGEBOUW	166177,56	448126,22	8,00	0,00	Relatief	0 dB	False	0,80	0,80	0,80	0,80	0,80	0,80	0,80	0,80
3245	1044	LKI_B01_HOOFDGEBOUW	166232,15	448100,65	8,00	0,00	Relatief	0 dB	False	0,80	0,80	0,80	0,80	0,80	0,80	0,80	0,80
3258	1057	LKI_B01_HOOFDGEBOUW	166418,90	448250,00	8,00	0,00	Relatief	0 dB	False	0,80	0,80	0,80	0,80	0,80	0,80	0,80	0,80
3261	1060	LKI_B01_HOOFDGEBOUW	166391,87	448244,71	8,00	0,00	Relatief	0 dB	False	0,80	0,80	0,80	0,80	0,80	0,80	0,80	0,80
3267	1066	LKI_B01_HOOFDGEBOUW	166323,42	448194,34	8,00	0,00	Relatief	0 dB	False	0,80	0,80	0,80	0,80	0,80	0,80	0,80	0,80
3269	1068	LKI_B01_HOOFDGEBOUW	166393,14	448207,94	8,00	0,00	Relatief	0 dB	False	0,80	0,80	0,80	0,80	0,80	0,80	0,80	0,80
3270	1069	LKI_B01_HOOFDGEBOUW	166310,67	448248,10	8,00	0,00	Relatief	0 dB	False	0,80	0,80	0,80	0,80	0,80	0,80	0,80	0,80
3271	1070	LKI_B01_HOOFDGEBOUW	166303,82	448238,13	8,00	0,00	Relatief	0 dB	False	0,80	0,80	0,80	0,80	0,80	0,80	0,80	0,80
3277	1076	LKI_B01_HOOFDGEBOUW	166349,17	448233,72	8,00	0,00	Relatief	0 dB	False	0,80	0,80	0,80	0,80	0,80	0,80	0,80	0,80
3278	1077	LKI_B01_HOOFDGEBOUW	166259,46	448234,13	8,00	0,00	Relatief	0 dB	False	0,80	0,80	0,80	0,80	0,80	0,80	0,80	0,80
3279	1078	LKI_B01_HOOFDGEBOUW	166259,51	448174,71	8,00	0,00	Relatief	0 dB	False	0,80	0,80	0,80	0,80	0,80	0,80	0,80	0,80
3280	1079	LKI_B01_HOOFDGEBOUW	166288,87	448218,07	8,00	0,00	Relatief	0 dB	False	0,80	0,80	0,80	0,80	0,80	0,80	0,80	0,80
3285	1084	LKI_B01_HOOFDGEBOUW	166263,76	448156,29	8,00	0,00	Relatief	0 dB	False	0,80	0,80	0,80	0,80	0,80	0,80	0,80	0,80
3292	1091	LKI_B01_HOOFDGEBOUW	166340,36	448077,13	15,00	0,00	Relatief	0 dB	False	0,80	0,80	0,80	0,80	0,80	0,80	0,80	0,80
3293	1092	LKI_B01_HOOFDGEBOUW	166305,24	448156,58	8,00	0,00	Relatief	0 dB	False	0,80	0,80	0,80	0,80	0,80	0,80	0,80	0,80
3349	1148	LKI_B01_HOOFDGEBOUW	166252,00	448374,45	8,00	0,00	Relatief	0 dB	False	0,80	0,80	0,80	0,80	0,80	0,80	0,80	0,80
3352	1151	LKI_B01_HOOFDGEBOUW	166185,63	448385,05	8,00	0,00	Relatief	0 dB	False	0,80	0,80	0,80	0,80	0,80	0,80	0,80	0,80
3353	1152	LKI_B01_HOOFDGEBOUW	166198,93	448390,06	8,00	0,00	Relatief	0 dB	False	0,80	0,80	0,80	0,80	0,80	0,80	0,80	0,80
3355	1154	LKI_B01_HOOFDGEBOUW	166084,39	448435,56	8,00	0,00	Relatief	0 dB	False	0,80	0,80	0,80	0,80	0,80	0,80	0,80	0,80
3356	1155	LKI_B01_HOOFDGEBOUW	166146,01	448408,55	8,00	0,00	Relatief	0 dB	False	0,80	0,80	0,80	0,80	0,80	0,80	0,80	0,80
3357	1156	LKI_B01_HOOFDGEBOUW	166154,17	448404,09	8,00	0,00	Relatief	0 dB	False	0,80	0,80	0,80	0,80	0,80	0,80	0,80	0,80
3363	1162	LKI_B01_HOOFDGEBOUW	166224,73	448287,25	8,00	0,00	Relatief	0 dB	False	0,80	0,80	0,80	0,80	0,80	0,80	0,80	0,80
3364	1163	LKI_B01_HOOFDGEBOUW	166211,13	448284,77	8,00	0,00	Relatief	0 dB	False	0,80	0,80	0,80	0,80	0,80	0,80	0,80	0,80
3365	1164	LKI_B01_HOOFDGEBOUW	166186,35	448305,44	8,00	0,00	Relatief	0 dB	False	0,80	0,80	0,80	0,80	0,80	0,80	0,80	0,80
3366	1165	LKI_B01_HOOFDGEBOUW	166177,68	448301,18	8,00	0,00	Relatief	0 dB	False	0,80	0,80	0,80	0,80	0,80	0,80	0,80	0,80
3376	1175	LKI_B01_HOOFDGEBOUW	166085,48	448346,67	8,00	0,00	Relatief	0 dB	False	0,80	0,80	0,80	0,80	0,80	0,80	0,80	0,80
3378	1177	LKI_B01_HOOFDGEBOUW	166082,51	448277,74	3,00	0,00	Relatief	0 dB	False	0,80	0,80	0,80	0,80	0,80	0,80	0,80	0,80
3379	1178	LKI_B01_HOOFDGEBOUW	166124,43	448261,76	3,00	0,00	Relatief	0 dB	False	0,80	0,80	0,80	0,80	0,80	0,80	0,80	0,80
3403	1202	LKI_B01_HOOFDGEBOUW	166324,73	448346,71	8,00	0,00	Relatief	0 dB	False	0,80	0,80	0,80	0,80	0,80	0,80	0,80	0,80
3404	1203	LKI_B01_HOOFDGEBOUW	166325,87	448277,37	8,00	0,00	Relatief	0 dB	False	0,80	0,80	0,80	0,80	0,80	0,80	0,80	0,80

Model: 2022 Wegverkeerslawaa Plan Stationskwartier C
versie 11-2011 - Veenendaal
Groep: (hoofdgroep)
Lijst van Gebouwen, voor rekenmethode Wegverkeerslawaa - RMW-2006

Item ID	Naam	Omschr.	X-1	Y-1	Hoogte	Maaiveld	HDef.	Cp	Zwevend	Refl. 63	Refl. 125	Refl. 250	Refl. 500	Refl. 1k	Refl. 2k	Refl. 4k	Refl. 8k
3407	1206	LKI_B01_HOOFDGEBOUW	166337,06	448300,91	8,00	0,00	Relatief	0 dB	False	0,80	0,80	0,80	0,80	0,80	0,80	0,80	0,80
3413	1212	LKI_B01_HOOFDGEBOUW	166419,75	448329,48	8,00	0,00	Relatief	0 dB	False	0,80	0,80	0,80	0,80	0,80	0,80	0,80	0,80
3414	1213	LKI_B01_HOOFDGEBOUW	166498,76	448266,80	8,00	0,00	Relatief	0 dB	False	0,80	0,80	0,80	0,80	0,80	0,80	0,80	0,80
3418	1217	LKI_B01_HOOFDGEBOUW	166388,68	448268,05	8,00	0,00	Relatief	0 dB	False	0,80	0,80	0,80	0,80	0,80	0,80	0,80	0,80
3420	1219	LKI_B01_HOOFDGEBOUW	166391,14	448297,17	8,00	0,00	Relatief	0 dB	False	0,80	0,80	0,80	0,80	0,80	0,80	0,80	0,80
3425	1224	LKI_B01_HOOFDGEBOUW	166362,97	448261,13	8,00	0,00	Relatief	0 dB	False	0,80	0,80	0,80	0,80	0,80	0,80	0,80	0,80
3429	1228	LKI_B01_HOOFDGEBOUW	166374,37	448289,07	8,00	0,00	Relatief	0 dB	False	0,80	0,80	0,80	0,80	0,80	0,80	0,80	0,80
3450	1249	LKI_B01_HOOFDGEBOUW	166272,39	448365,29	8,00	0,00	Relatief	0 dB	False	0,80	0,80	0,80	0,80	0,80	0,80	0,80	0,80
3456	1255	LKI_B01_HOOFDGEBOUW	166495,90	448017,72	8,00	0,00	Relatief	0 dB	False	0,80	0,80	0,80	0,80	0,80	0,80	0,80	0,80
3493	1292	LKI_B01_HOOFDGEBOUW	166443,38	447302,56	8,00	0,00	Relatief	0 dB	False	0,80	0,80	0,80	0,80	0,80	0,80	0,80	0,80
3501	1300	LKI_B01_HOOFDGEBOUW	166738,09	447462,31	8,00	0,00	Relatief	0 dB	False	0,80	0,80	0,80	0,80	0,80	0,80	0,80	0,80
3516	1315	LKI_B01_HOOFDGEBOUW	166475,61	447615,18	3,00	0,00	Relatief	0 dB	False	0,80	0,80	0,80	0,80	0,80	0,80	0,80	0,80
3518	1317	LKI_B01_HOOFDGEBOUW	166454,07	447656,42	8,00	0,00	Relatief	0 dB	False	0,80	0,80	0,80	0,80	0,80	0,80	0,80	0,80
3520	1319	LKI_B01_HOOFDGEBOUW	166454,64	447665,28	8,00	0,00	Relatief	0 dB	False	0,80	0,80	0,80	0,80	0,80	0,80	0,80	0,80
3522	1321	LKI_B01_HOOFDGEBOUW	166554,47	447703,12	5,00	0,00	Relatief	0 dB	False	0,80	0,80	0,80	0,80	0,80	0,80	0,80	0,80
3534	1333	LKI_B01_HOOFDGEBOUW	166579,30	447688,42	8,00	0,00	Relatief	0 dB	False	0,80	0,80	0,80	0,80	0,80	0,80	0,80	0,80
3549	1348	LKI_B01_HOOFDGEBOUW	166543,09	447599,08	8,00	0,00	Relatief	0 dB	False	0,80	0,80	0,80	0,80	0,80	0,80	0,80	0,80
3587	1386	LKI_B01_HOOFDGEBOUW	166688,52	447646,36	8,00	0,00	Relatief	0 dB	False	0,80	0,80	0,80	0,80	0,80	0,80	0,80	0,80
3625	1424	LKI_B01_HOOFDGEBOUW	166456,51	447885,96	8,00	0,00	Relatief	0 dB	False	0,80	0,80	0,80	0,80	0,80	0,80	0,80	0,80
3627	1426	LKI_B01_HOOFDGEBOUW	166543,23	447857,60	8,00	0,00	Relatief	0 dB	False	0,80	0,80	0,80	0,80	0,80	0,80	0,80	0,80
3662	1461	LKI_B01_HOOFDGEBOUW	166491,70	447689,86	6,00	0,00	Relatief	0 dB	False	0,80	0,80	0,80	0,80	0,80	0,80	0,80	0,80
3680	1479	LKI_B01_HOOFDGEBOUW	166575,75	447732,67	4,00	0,00	Relatief	0 dB	False	0,80	0,80	0,80	0,80	0,80	0,80	0,80	0,80
3699	1498	LKI_B01_HOOFDGEBOUW	166522,29	447725,99	3,00	0,00	Relatief	0 dB	False	0,80	0,80	0,80	0,80	0,80	0,80	0,80	0,80
3717	1516	LKI_B01_HOOFDGEBOUW	166697,56	447840,62	27,00	0,00	Relatief	0 dB	False	0,80	0,80	0,80	0,80	0,80	0,80	0,80	0,80
3763	1562	LKI_B01_HOOFDGEBOUW	166805,90	447763,88	27,00	0,00	Relatief	0 dB	False	0,80	0,80	0,80	0,80	0,80	0,80	0,80	0,80
3795	1594	LKI_B01_HOOFDGEBOUW	166525,59	447996,74	8,00	0,00	Relatief	0 dB	False	0,80	0,80	0,80	0,80	0,80	0,80	0,80	0,80
3812	1611	LKI_B01_HOOFDGEBOUW	166473,17	447929,72	8,00	0,00	Relatief	0 dB	False	0,80	0,80	0,80	0,80	0,80	0,80	0,80	0,80
3813	1612	LKI_B01_HOOFDGEBOUW	166498,73	447966,63	8,00	0,00	Relatief	0 dB	False	0,80	0,80	0,80	0,80	0,80	0,80	0,80	0,80
3826	1625	LKI_B01_HOOFDGEBOUW	166441,84	447913,69	8,00	0,00	Relatief	0 dB	False	0,80	0,80	0,80	0,80	0,80	0,80	0,80	0,80
3880	1679	LKI_B01_HOOFDGEBOUW	166524,98	447880,40	8,00	0,00	Relatief	0 dB	False	0,80	0,80	0,80	0,80	0,80	0,80	0,80	0,80
3920	1719	LKI_B01_HOOFDGEBOUW	166827,74	447697,20	27,00	0,00	Relatief	0 dB	False	0,80	0,80	0,80	0,80	0,80	0,80	0,80	0,80
4572	2371	LKI_G01_PERCEELGRENS	165552,71	448484,24	3,00	0,00	Relatief	0 dB	False	0,80	0,80	0,80	0,80	0,80	0,80	0,80	0,80
4854	2653	LKI_B01_HOOFDGEBOUW	165871,88	448214,17	8,00	0,00	Relatief	0 dB	False	0,80	0,80	0,80	0,80	0,80	0,80	0,80	0,80
4977	2776	LKI_B01_HOOFDGEBOUW	166001,34	448002,93	8,00	0,00	Relatief	0 dB	False	0,80	0,80	0,80	0,80	0,80	0,80	0,80	0,80
4978	2777	LKI_B01_HOOFDGEBOUW	166172,82	448277,63	3,00	0,00	Relatief	0 dB	False	0,80	0,80	0,80	0,80	0,80	0,80	0,80	0,80
4979	2778	LKI_B01_HOOFDGEBOUW	166145,82	448138,41	8,00	0,00	Relatief	0 dB	False	0,80	0,80	0,80	0,80	0,80	0,80	0,80	0,80

Model: 2022 Wegverkeerslawaaï Plan Stationskwartier C
versie 11-2011 - Veenendaal
Groep: (hoofdgroep)
Lijst van Gebouwen, voor rekenmethode Wegverkeerslawaaï - RMW-2006

Item ID	Naam	Omschr.	X-1	Y-1	Hoogte	Maaiveld	HDef.	Cp	Zwevend	Refl. 63	Refl. 125	Refl. 250	Refl. 500	Refl. 1k	Refl. 2k	Refl. 4k	Refl. 8k
4980	2779	LKI_B01_HOOFDGEBOUW	166116,72	448174,97	3,00	0,00	Relatief	0 dB	False	0,80	0,80	0,80	0,80	0,80	0,80	0,80	0,80
4981	2780	LKI_B01_HOOFDGEBOUW	166168,73	448209,56	8,00	0,00	Relatief	0 dB	False	0,80	0,80	0,80	0,80	0,80	0,80	0,80	0,80
4983	2782	LKI_B01_HOOFDGEBOUW	166152,37	448117,39	8,00	0,00	Relatief	0 dB	False	0,80	0,80	0,80	0,80	0,80	0,80	0,80	0,80
4984	2783	LKI_B01_HOOFDGEBOUW	166170,38	448136,02	8,00	0,00	Relatief	0 dB	False	0,80	0,80	0,80	0,80	0,80	0,80	0,80	0,80
4985	2784	LKI_B01_HOOFDGEBOUW	166312,14	448273,81	8,00	0,00	Relatief	0 dB	False	0,80	0,80	0,80	0,80	0,80	0,80	0,80	0,80
4986	2785	LKI_B01_HOOFDGEBOUW	166324,50	448297,78	8,00	0,00	Relatief	0 dB	False	0,80	0,80	0,80	0,80	0,80	0,80	0,80	0,80
4987	2786	LKI_B01_HOOFDGEBOUW	166212,17	448385,99	8,00	0,00	Relatief	0 dB	False	0,80	0,80	0,80	0,80	0,80	0,80	0,80	0,80
4988	2787	LKI_B01_HOOFDGEBOUW	166106,40	448427,27	8,00	0,00	Relatief	0 dB	False	0,80	0,80	0,80	0,80	0,80	0,80	0,80	0,80
4989	2788	LKI_B01_HOOFDGEBOUW	166101,70	448429,08	8,00	0,00	Relatief	0 dB	False	0,80	0,80	0,80	0,80	0,80	0,80	0,80	0,80
4990	2789	LKI_B01_HOOFDGEBOUW	166001,06	448387,35	8,00	0,00	Relatief	0 dB	False	0,80	0,80	0,80	0,80	0,80	0,80	0,80	0,80
4991	2790	LKI_B01_HOOFDGEBOUW	166313,81	448175,62	8,00	0,00	Relatief	0 dB	False	0,80	0,80	0,80	0,80	0,80	0,80	0,80	0,80
4992	2791	LKI_B01_HOOFDGEBOUW	166282,76	448204,72	8,00	0,00	Relatief	0 dB	False	0,80	0,80	0,80	0,80	0,80	0,80	0,80	0,80
4993	2792	LKI_B01_HOOFDGEBOUW	166202,34	447952,56	15,00	0,00	Relatief	0 dB	False	0,80	0,80	0,80	0,80	0,80	0,80	0,80	0,80
4994	2793	LKI_B01_HOOFDGEBOUW	166228,96	447817,26	6,00	0,00	Relatief	0 dB	False	0,80	0,80	0,80	0,80	0,80	0,80	0,80	0,80
4995	2794	LKI_B01_HOOFDGEBOUW	166264,74	447754,34	6,00	0,00	Relatief	0 dB	False	0,80	0,80	0,80	0,80	0,80	0,80	0,80	0,80
4996	2795	LKI_B01_HOOFDGEBOUW	166312,30	447680,14	8,00	0,00	Relatief	0 dB	False	0,80	0,80	0,80	0,80	0,80	0,80	0,80	0,80
4997	2796	LKI_B01_HOOFDGEBOUW	166288,24	447641,43	8,00	0,00	Relatief	0 dB	False	0,80	0,80	0,80	0,80	0,80	0,80	0,80	0,80
4998	2797	LKI_B01_HOOFDGEBOUW	166328,90	447673,89	8,00	0,00	Relatief	0 dB	False	0,80	0,80	0,80	0,80	0,80	0,80	0,80	0,80
4999	2798	LKI_B01_HOOFDGEBOUW	166339,25	447668,35	8,00	0,00	Relatief	0 dB	False	0,80	0,80	0,80	0,80	0,80	0,80	0,80	0,80
5000	2799	LKI_B01_HOOFDGEBOUW	166350,93	447665,33	8,00	0,00	Relatief	0 dB	False	0,80	0,80	0,80	0,80	0,80	0,80	0,80	0,80
5001	2800	LKI_B01_HOOFDGEBOUW	166360,32	447657,91	8,00	0,00	Relatief	0 dB	False	0,80	0,80	0,80	0,80	0,80	0,80	0,80	0,80
5002	2801	LKI_B01_HOOFDGEBOUW	166398,12	447635,33	8,00	0,00	Relatief	0 dB	False	0,80	0,80	0,80	0,80	0,80	0,80	0,80	0,80
5003	2802	LKI_B01_HOOFDGEBOUW	166427,66	447606,04	8,00	0,00	Relatief	0 dB	False	0,80	0,80	0,80	0,80	0,80	0,80	0,80	0,80
5004	2803	LKI_B01_HOOFDGEBOUW	166407,75	447566,89	8,00	0,00	Relatief	0 dB	False	0,80	0,80	0,80	0,80	0,80	0,80	0,80	0,80
5005	2804	LKI_B01_HOOFDGEBOUW	166389,48	447530,44	8,00	0,00	Relatief	0 dB	False	0,80	0,80	0,80	0,80	0,80	0,80	0,80	0,80
5006	2805	LKI_B01_HOOFDGEBOUW	166314,16	447613,84	8,00	0,00	Relatief	0 dB	False	0,80	0,80	0,80	0,80	0,80	0,80	0,80	0,80
5007	2806	LKI_B01_HOOFDGEBOUW	166300,24	447620,74	8,00	0,00	Relatief	0 dB	False	0,80	0,80	0,80	0,80	0,80	0,80	0,80	0,80
5008	2807	LKI_B01_HOOFDGEBOUW	166360,34	447643,93	8,00	0,00	Relatief	0 dB	False	0,80	0,80	0,80	0,80	0,80	0,80	0,80	0,80
5009	2808	LKI_B01_HOOFDGEBOUW	166499,40	447521,93	4,00	0,00	Relatief	0 dB	False	0,80	0,80	0,80	0,80	0,80	0,80	0,80	0,80
5010	2809	LKI_B01_HOOFDGEBOUW	166448,26	447392,30	8,00	0,00	Relatief	0 dB	False	0,80	0,80	0,80	0,80	0,80	0,80	0,80	0,80
5011	2810	LKI_B01_HOOFDGEBOUW	166668,25	447429,79	8,00	0,00	Relatief	0 dB	False	0,80	0,80	0,80	0,80	0,80	0,80	0,80	0,80
5012	2811	LKI_B01_HOOFDGEBOUW	166686,38	447553,00	6,00	0,00	Relatief	0 dB	False	0,80	0,80	0,80	0,80	0,80	0,80	0,80	0,80
5014	2813	LKI_B01_HOOFDGEBOUW	166204,18	447715,46	8,00	0,00	Relatief	0 dB	False	0,80	0,80	0,80	0,80	0,80	0,80	0,80	0,80
5015	2814	LKI_B01_HOOFDGEBOUW	166207,84	447684,97	8,00	0,00	Relatief	0 dB	False	0,80	0,80	0,80	0,80	0,80	0,80	0,80	0,80
5016	2815	LKI_B01_HOOFDGEBOUW	166168,84	447661,33	8,00	0,00	Relatief	0 dB	False	0,80	0,80	0,80	0,80	0,80	0,80	0,80	0,80
5017	2816	LKI_B01_HOOFDGEBOUW	166249,49	447580,32	8,00	0,00	Relatief	0 dB	False	0,80	0,80	0,80	0,80	0,80	0,80	0,80	0,80

Model: 2022 Wegverkeerslawaa Plan Stationskwartier C
versie 11-2011 - Veenendaal
Groep: (hoofdgroep)
Lijst van Gebouwen, voor rekenmethode Wegverkeerslawaa - RMW-2006

Item ID	Naam	Omschr.	X-1	Y-1	Hoogte	Maaiveld	HDef.	Cp	Zwevend	Refl. 63	Refl. 125	Refl. 250	Refl. 500	Refl. 1k	Refl. 2k	Refl. 4k	Refl. 8k
5018	2817	LKI_B01_HOOFDGEBOUW	166358,12	447523,67	8,00	0,00	Relatief	0 dB	False	0,80	0,80	0,80	0,80	0,80	0,80	0,80	0,80
5019	2818	LKI_B01_HOOFDGEBOUW	166277,33	447519,73	8,00	0,00	Relatief	0 dB	False	0,80	0,80	0,80	0,80	0,80	0,80	0,80	0,80
5020	2819	LKI_B01_HOOFDGEBOUW	166430,13	447332,08	8,00	0,00	Relatief	0 dB	False	0,80	0,80	0,80	0,80	0,80	0,80	0,80	0,80
5021	2820	LKI_B01_HOOFDGEBOUW	166275,31	447738,55	3,00	0,00	Relatief	0 dB	False	0,80	0,80	0,80	0,80	0,80	0,80	0,80	0,80
5022	2821	LKI_B01_HOOFDGEBOUW	166582,12	447609,88	8,00	0,00	Relatief	0 dB	False	0,80	0,80	0,80	0,80	0,80	0,80	0,80	0,80
5023	2822	LKI_B01_HOOFDGEBOUW	166587,27	447598,91	8,00	0,00	Relatief	0 dB	False	0,80	0,80	0,80	0,80	0,80	0,80	0,80	0,80
5024	2823	LKI_B01_HOOFDGEBOUW	166643,23	447551,72	8,00	0,00	Relatief	0 dB	False	0,80	0,80	0,80	0,80	0,80	0,80	0,80	0,80
5025	2824	LKI_B01_HOOFDGEBOUW	166566,92	447574,70	8,00	0,00	Relatief	0 dB	False	0,80	0,80	0,80	0,80	0,80	0,80	0,80	0,80
5026	2825	LKI_B01_HOOFDGEBOUW	166532,30	447472,28	8,00	0,00	Relatief	0 dB	False	0,80	0,80	0,80	0,80	0,80	0,80	0,80	0,80
5027	2826	LKI_B01_HOOFDGEBOUW	166525,83	447450,96	8,00	0,00	Relatief	0 dB	False	0,80	0,80	0,80	0,80	0,80	0,80	0,80	0,80
5028	2827	LKI_B01_HOOFDGEBOUW	166566,53	447434,28	8,00	0,00	Relatief	0 dB	False	0,80	0,80	0,80	0,80	0,80	0,80	0,80	0,80
5029	2828	LKI_B01_HOOFDGEBOUW	166548,34	447283,65	8,00	0,00	Relatief	0 dB	False	0,80	0,80	0,80	0,80	0,80	0,80	0,80	0,80
5030	2829	LKI_B01_HOOFDGEBOUW	166450,93	447302,14	8,00	0,00	Relatief	0 dB	False	0,80	0,80	0,80	0,80	0,80	0,80	0,80	0,80
5031	2830	LKI_B01_HOOFDGEBOUW	165800,97	448312,87	8,00	0,00	Relatief	0 dB	False	0,80	0,80	0,80	0,80	0,80	0,80	0,80	0,80
5032	2831	LKI_B01_HOOFDGEBOUW	166032,51	448263,04	3,00	0,00	Relatief	0 dB	False	0,80	0,80	0,80	0,80	0,80	0,80	0,80	0,80
5033	2832	LKI_B01_HOOFDGEBOUW	166034,23	448254,61	3,00	0,00	Relatief	0 dB	False	0,80	0,80	0,80	0,80	0,80	0,80	0,80	0,80
5034	2833	LKI_B01_HOOFDGEBOUW	166024,61	448279,58	3,00	0,00	Relatief	0 dB	False	0,80	0,80	0,80	0,80	0,80	0,80	0,80	0,80
5035	2834	LKI_B01_HOOFDGEBOUW	166128,59	448338,30	8,00	0,00	Relatief	0 dB	False	0,80	0,80	0,80	0,80	0,80	0,80	0,80	0,80
5036	2835	LKI_B01_HOOFDGEBOUW	166143,58	448316,23	8,00	0,00	Relatief	0 dB	False	0,80	0,80	0,80	0,80	0,80	0,80	0,80	0,80
5037	2836	LKI_B01_HOOFDGEBOUW	166160,02	448309,78	8,00	0,00	Relatief	0 dB	False	0,80	0,80	0,80	0,80	0,80	0,80	0,80	0,80
5038	2837	LKI_B01_HOOFDGEBOUW	166236,27	448291,67	8,00	0,00	Relatief	0 dB	False	0,80	0,80	0,80	0,80	0,80	0,80	0,80	0,80
5039	2838	LKI_B01_HOOFDGEBOUW	166233,29	448251,75	8,00	0,00	Relatief	0 dB	False	0,80	0,80	0,80	0,80	0,80	0,80	0,80	0,80
5040	2839	LKI_B01_HOOFDGEBOUW	166225,27	448232,04	8,00	0,00	Relatief	0 dB	False	0,80	0,80	0,80	0,80	0,80	0,80	0,80	0,80
5041	2840	LKI_B01_HOOFDGEBOUW	166220,02	448214,10	8,00	0,00	Relatief	0 dB	False	0,80	0,80	0,80	0,80	0,80	0,80	0,80	0,80
5042	2841	LKI_B01_HOOFDGEBOUW	166315,31	448337,65	8,00	0,00	Relatief	0 dB	False	0,80	0,80	0,80	0,80	0,80	0,80	0,80	0,80
5043	2842	LKI_B01_HOOFDGEBOUW	166283,02	448346,81	8,00	0,00	Relatief	0 dB	False	0,80	0,80	0,80	0,80	0,80	0,80	0,80	0,80
5044	2843	LKI_B01_HOOFDGEBOUW	166274,74	448353,17	8,00	0,00	Relatief	0 dB	False	0,80	0,80	0,80	0,80	0,80	0,80	0,80	0,80
5045	0	Nieuwbouw rijwoningen	166376,84	447747,28	9,00	0,00	Relatief	0 dB	False	0,80	0,80	0,80	0,80	0,80	0,80	0,80	0,80
5046	1	Nieuwbouw rijwoningen	166379,26	447752,43	9,00	0,00	Relatief	0 dB	False	0,80	0,80	0,80	0,80	0,80	0,80	0,80	0,80
5047	2	Nieuwbouw rijwoningen	166381,69	447757,59	9,00	0,00	Relatief	0 dB	False	0,80	0,80	0,80	0,80	0,80	0,80	0,80	0,80
5048	3	Nieuwbouw rijwoningen	166374,41	447742,12	9,00	0,00	Relatief	0 dB	False	0,80	0,80	0,80	0,80	0,80	0,80	0,80	0,80
5049	4	Nieuwbouw rijwoningen	166371,98	447736,96	9,00	0,00	Relatief	0 dB	False	0,80	0,80	0,80	0,80	0,80	0,80	0,80	0,80
5050	5	Nieuwbouw rijwoningen	166369,43	447731,53	9,00	0,00	Relatief	0 dB	False	0,80	0,80	0,80	0,80	0,80	0,80	0,80	0,80
5051	6	Nieuwbouw rijwoningen	166334,85	447779,97	9,00	0,00	Relatief	0 dB	False	0,80	0,80	0,80	0,80	0,80	0,80	0,80	0,80
5052	7	Nieuwbouw rijwoningen	166318,75	447745,77	9,00	0,00	Relatief	0 dB	False	0,80	0,80	0,80	0,80	0,80	0,80	0,80	0,80
5053	8	Nieuwbouw rijwoningen	166316,33	447740,61	9,00	0,00	Relatief	0 dB	False	0,80	0,80	0,80	0,80	0,80	0,80	0,80	0,80

Model: 2022 Wegverkeerslawaa Plan Stationskwartier C
versie 11-2011 - Veenendaal
Groep: (hoofdgroep)
Lijst van Gebouwen, voor rekenmethode Wegverkeerslawaa - RMW-2006

Item ID	Naam	Omschr.	X-1	Y-1	Hoogte	Maaiveld	HDef.	Cp	Zwevend	Refl. 63	Refl. 125	Refl. 250	Refl. 500	Refl. 1k	Refl. 2k	Refl. 4k	Refl. 8k
5054	9	Nieuwbouw rijwoningen	166321,05	447750,66	9,00	0,00	Relatief	0 dB	False	0,80	0,80	0,80	0,80	0,80	0,80	0,80	0,80
5055	10	Nieuwbouw rijwoningen	166323,35	447755,54	9,00	0,00	Relatief	0 dB	False	0,80	0,80	0,80	0,80	0,80	0,80	0,80	0,80
5056	11	Nieuwbouw rijwoningen	166325,65	447760,43	9,00	0,00	Relatief	0 dB	False	0,80	0,80	0,80	0,80	0,80	0,80	0,80	0,80
5057	12	Nieuwbouw rijwoningen	166327,95	447765,31	9,00	0,00	Relatief	0 dB	False	0,80	0,80	0,80	0,80	0,80	0,80	0,80	0,80
5058	13	Nieuwbouw rijwoningen	166330,25	447770,20	9,00	0,00	Relatief	0 dB	False	0,80	0,80	0,80	0,80	0,80	0,80	0,80	0,80
5059	14	Nieuwbouw rijwoningen	166332,55	447775,08	9,00	0,00	Relatief	0 dB	False	0,80	0,80	0,80	0,80	0,80	0,80	0,80	0,80
5060	15	Nieuwbouw stadswoningen	166349,40	447787,71	9,00	0,00	Relatief	0 dB	False	0,80	0,80	0,80	0,80	0,80	0,80	0,80	0,80
5061	16	Nieuwbouw stadswoningen	166342,61	447790,91	9,00	0,00	Relatief	0 dB	False	0,80	0,80	0,80	0,80	0,80	0,80	0,80	0,80
5062	17	Nieuwbouw stadswoningen	166329,85	447796,91	9,00	0,00	Relatief	0 dB	False	0,80	0,80	0,80	0,80	0,80	0,80	0,80	0,80
5063	18	Nieuwbouw stadswoningen	166368,49	447778,73	9,00	0,00	Relatief	0 dB	False	0,80	0,80	0,80	0,80	0,80	0,80	0,80	0,80
5064	19	Nieuwbouw stadswoningen	166388,03	447769,53	9,00	0,00	Relatief	0 dB	False	0,80	0,80	0,80	0,80	0,80	0,80	0,80	0,80
5065	20	Nieuwbouw rijwoningen	166422,62	447725,73	9,00	0,00	Relatief	0 dB	False	0,80	0,80	0,80	0,80	0,80	0,80	0,80	0,80
5066	21	Nieuwbouw rijwoningen	166425,05	447730,88	9,00	0,00	Relatief	0 dB	False	0,80	0,80	0,80	0,80	0,80	0,80	0,80	0,80
5067	22	Nieuwbouw rijwoningen	166427,47	447736,04	9,00	0,00	Relatief	0 dB	False	0,80	0,80	0,80	0,80	0,80	0,80	0,80	0,80
5068	23	Nieuwbouw rijwoningen	166420,19	447720,57	9,00	0,00	Relatief	0 dB	False	0,80	0,80	0,80	0,80	0,80	0,80	0,80	0,80
5069	24	Nieuwbouw rijwoningen	166417,76	447715,41	9,00	0,00	Relatief	0 dB	False	0,80	0,80	0,80	0,80	0,80	0,80	0,80	0,80
5070	25	Nieuwbouw rijwoningen	166415,21	447709,98	9,00	0,00	Relatief	0 dB	False	0,80	0,80	0,80	0,80	0,80	0,80	0,80	0,80
5071	26	Nieuwbouw rijwoningen	166474,73	447714,13	9,00	0,00	Relatief	0 dB	False	0,80	0,80	0,80	0,80	0,80	0,80	0,80	0,80
5072	27	Nieuwbouw rijwoningen	166467,83	447699,47	9,00	0,00	Relatief	0 dB	False	0,80	0,80	0,80	0,80	0,80	0,80	0,80	0,80
5073	28	Nieuwbouw rijwoningen	166470,13	447704,35	9,00	0,00	Relatief	0 dB	False	0,80	0,80	0,80	0,80	0,80	0,80	0,80	0,80
5074	29	Nieuwbouw rijwoningen	166472,43	447709,24	9,00	0,00	Relatief	0 dB	False	0,80	0,80	0,80	0,80	0,80	0,80	0,80	0,80
5075	30	Nieuwbouw rijwoningen	166465,40	447694,31	9,00	0,00	Relatief	0 dB	False	0,80	0,80	0,80	0,80	0,80	0,80	0,80	0,80
5076	31	Nieuwbouw rijwoningen	166462,34	447687,80	9,00	0,00	Relatief	0 dB	False	0,80	0,80	0,80	0,80	0,80	0,80	0,80	0,80
5077	32	Nieuwbouw rijwoningen	166455,44	447673,14	9,00	0,00	Relatief	0 dB	False	0,80	0,80	0,80	0,80	0,80	0,80	0,80	0,80
5078	33	Nieuwbouw rijwoningen	166457,74	447678,03	9,00	0,00	Relatief	0 dB	False	0,80	0,80	0,80	0,80	0,80	0,80	0,80	0,80
5079	34	Nieuwbouw rijwoningen	166460,04	447682,91	9,00	0,00	Relatief	0 dB	False	0,80	0,80	0,80	0,80	0,80	0,80	0,80	0,80
5080	35	Nieuwbouw rijwoningen	166453,01	447667,98	9,00	0,00	Relatief	0 dB	False	0,80	0,80	0,80	0,80	0,80	0,80	0,80	0,80
5081	36	Nieuwbouw patiowoningen	166343,77	447728,69	4,50	0,00	Relatief	0 dB	False	0,80	0,80	0,80	0,80	0,80	0,80	0,80	0,80
5082	37	Nieuwbouw patiowoningen	166370,01	447716,34	4,50	0,00	Relatief	0 dB	False	0,80	0,80	0,80	0,80	0,80	0,80	0,80	0,80
5083	38	Nieuwbouw patiowoningen	166383,13	447710,16	4,50	0,00	Relatief	0 dB	False	0,80	0,80	0,80	0,80	0,80	0,80	0,80	0,80
5084	39	Nieuwbouw patiowoningen	166390,00	447706,92	4,50	0,00	Relatief	0 dB	False	0,80	0,80	0,80	0,80	0,80	0,80	0,80	0,80
5085	40	Nieuwbouw patiowoningen	166403,12	447700,75	4,50	0,00	Relatief	0 dB	False	0,80	0,80	0,80	0,80	0,80	0,80	0,80	0,80
5086	41	Nieuwbouw patiowoningen	166429,36	447688,40	4,50	0,00	Relatief	0 dB	False	0,80	0,80	0,80	0,80	0,80	0,80	0,80	0,80
5087	42	Nieuwbouw patiowoningen	166383,13	447710,16	4,50	0,00	Relatief	0 dB	False	0,80	0,80	0,80	0,80	0,80	0,80	0,80	0,80
5088	43	Nieuwbouw patiowoningen	166378,87	447701,11	4,50	0,00	Relatief	0 dB	False	0,80	0,80	0,80	0,80	0,80	0,80	0,80	0,80
5089	44	Nieuwbouw patiowoningen	166374,61	447692,07	4,50	0,00	Relatief	0 dB	False	0,80	0,80	0,80	0,80	0,80	0,80	0,80	0,80

Model: 2022 Wegverkeerslawaa Plan Stationskwartier C
versie 11-2011 - Veenendaal
Groep: (hoofdgroep)
Lijst van Gebouwen, voor rekenmethode Wegverkeerslawaa - RMW-2006

Item ID	Naam	Omschr.	X-1	Y-1	Hoogte	Maaiveld	HDef.	Cp	Zwevend	Refl. 63	Refl. 125	Refl. 250	Refl. 500	Refl. 1k	Refl. 2k	Refl. 4k	Refl. 8k
5091	46	Nieuwbouwprojectie	166366,56	447773,00	3,00	0,00	Relatief	0 dB	False	0,80	0,80	0,80	0,80	0,80	0,80	0,80	0,80
5092	47	Nieuwbouwprojectie	166350,63	447787,28	3,00	0,00	Relatief	0 dB	False	0,80	0,80	0,80	0,80	0,80	0,80	0,80	0,80
5094	49	Nieuwbouwprojectie	166334,99	447787,86	3,00	0,00	Relatief	0 dB	False	0,80	0,80	0,80	0,80	0,80	0,80	0,80	0,80
5095	50	Nieuwbouwprojectie	166364,45	447767,92	3,00	0,00	Relatief	0 dB	False	0,80	0,80	0,80	0,80	0,80	0,80	0,80	0,80
5096	51	Nieuwbouwprojectie	166363,60	447766,11	3,00	0,00	Relatief	0 dB	False	0,80	0,80	0,80	0,80	0,80	0,80	0,80	0,80
5097	52	Nieuwbouwprojectie	166359,46	447757,33	3,00	0,00	Relatief	0 dB	False	0,80	0,80	0,80	0,80	0,80	0,80	0,80	0,80
5098	53	Nieuwbouwprojectie	166358,74	447755,79	3,00	0,00	Relatief	0 dB	False	0,80	0,80	0,80	0,80	0,80	0,80	0,80	0,80
5099	54	Nieuwbouwprojectie	166354,61	447747,02	3,00	0,00	Relatief	0 dB	False	0,80	0,80	0,80	0,80	0,80	0,80	0,80	0,80
5100	55	Nieuwbouwprojectie	166353,03	447743,67	3,00	0,00	Relatief	0 dB	False	0,80	0,80	0,80	0,80	0,80	0,80	0,80	0,80
5101	56	Nieuwbouwprojectie	166448,23	447728,48	3,00	0,00	Relatief	0 dB	False	0,80	0,80	0,80	0,80	0,80	0,80	0,80	0,80
5102	57	Nieuwbouwprojectie	166447,38	447726,67	3,00	0,00	Relatief	0 dB	False	0,80	0,80	0,80	0,80	0,80	0,80	0,80	0,80
5103	58	Nieuwbouwprojectie	166443,25	447717,89	3,00	0,00	Relatief	0 dB	False	0,80	0,80	0,80	0,80	0,80	0,80	0,80	0,80
5104	59	Nieuwbouwprojectie	166442,52	447716,36	3,00	0,00	Relatief	0 dB	False	0,80	0,80	0,80	0,80	0,80	0,80	0,80	0,80
5105	60	Nieuwbouwprojectie	166438,39	447707,58	3,00	0,00	Relatief	0 dB	False	0,80	0,80	0,80	0,80	0,80	0,80	0,80	0,80
5106	61	Nieuwbouwprojectie	166436,82	447704,23	3,00	0,00	Relatief	0 dB	False	0,80	0,80	0,80	0,80	0,80	0,80	0,80	0,80
5107	62	Nieuwbouwprojectie	166345,45	447776,86	3,00	0,00	Relatief	0 dB	False	0,80	0,80	0,80	0,80	0,80	0,80	0,80	0,80
5108	63	Nieuwbouwprojectie	166344,72	447775,32	3,00	0,00	Relatief	0 dB	False	0,80	0,80	0,80	0,80	0,80	0,80	0,80	0,80
5109	64	Nieuwbouwprojectie	166340,72	447766,82	3,00	0,00	Relatief	0 dB	False	0,80	0,80	0,80	0,80	0,80	0,80	0,80	0,80
5110	65	Nieuwbouwprojectie	166340,12	447765,55	3,00	0,00	Relatief	0 dB	False	0,80	0,80	0,80	0,80	0,80	0,80	0,80	0,80
5111	66	Nieuwbouwprojectie	166336,12	447757,05	3,00	0,00	Relatief	0 dB	False	0,80	0,80	0,80	0,80	0,80	0,80	0,80	0,80
5112	67	Nieuwbouwprojectie	166335,52	447755,78	3,00	0,00	Relatief	0 dB	False	0,80	0,80	0,80	0,80	0,80	0,80	0,80	0,80
5113	68	Nieuwbouwprojectie	166331,52	447747,28	3,00	0,00	Relatief	0 dB	False	0,80	0,80	0,80	0,80	0,80	0,80	0,80	0,80
5114	69	Nieuwbouwprojectie	166330,92	447746,01	3,00	0,00	Relatief	0 dB	False	0,80	0,80	0,80	0,80	0,80	0,80	0,80	0,80
5115	70	Nieuwbouwprojectie	166327,90	447739,59	3,00	0,00	Relatief	0 dB	False	0,80	0,80	0,80	0,80	0,80	0,80	0,80	0,80
5116	71	Nieuwbouwprojectie	166467,23	447719,54	3,00	0,00	Relatief	0 dB	False	0,80	0,80	0,80	0,80	0,80	0,80	0,80	0,80
5117	72	Nieuwbouwprojectie	166466,51	447718,00	3,00	0,00	Relatief	0 dB	False	0,80	0,80	0,80	0,80	0,80	0,80	0,80	0,80
5118	73	Nieuwbouwprojectie	166462,50	447709,49	3,00	0,00	Relatief	0 dB	False	0,80	0,80	0,80	0,80	0,80	0,80	0,80	0,80
5119	74	Nieuwbouwprojectie	166461,91	447708,23	3,00	0,00	Relatief	0 dB	False	0,80	0,80	0,80	0,80	0,80	0,80	0,80	0,80
5120	75	Nieuwbouwprojectie	166454,84	447693,21	3,00	0,00	Relatief	0 dB	False	0,80	0,80	0,80	0,80	0,80	0,80	0,80	0,80
5121	76	Nieuwbouwprojectie	166454,11	447691,67	3,00	0,00	Relatief	0 dB	False	0,80	0,80	0,80	0,80	0,80	0,80	0,80	0,80
5122	77	Nieuwbouwprojectie	166450,11	447683,16	3,00	0,00	Relatief	0 dB	False	0,80	0,80	0,80	0,80	0,80	0,80	0,80	0,80
5123	78	Nieuwbouwprojectie	166449,51	447681,90	3,00	0,00	Relatief	0 dB	False	0,80	0,80	0,80	0,80	0,80	0,80	0,80	0,80
5124	79	Nieuwbouwprojectie	166458,88	447701,80	3,00	0,00	Relatief	0 dB	False	0,80	0,80	0,80	0,80	0,80	0,80	0,80	0,80
5125	80	Nieuwbouwprojectie	166446,49	447675,47	6,00	0,00	Relatief	0 dB	False	0,80	0,80	0,80	0,80	0,80	0,80	0,80	0,80
5126	81	Nieuwbouw stadswoningen	166375,27	447775,53	9,00	0,00	Relatief	0 dB	False	0,80	0,80	0,80	0,80	0,80	0,80	0,80	0,80
5128	83	Nieuwbouw stadswoningen	166382,06	447772,34	9,00	0,00	Relatief	0 dB	False	0,80	0,80	0,80	0,80	0,80	0,80	0,80	0,80

Model: 2022 Wegverkeerslawaa Plan Stationskwartier C
versie 11-2011 - Veenendaal
Groep: (hoofdgroep)
Lijst van Gebouwen, voor rekenmethode Wegverkeerslawaa - RMW-2006

Item ID	Naam	Omschr.	X-1	Y-1	Hoogte	Maaiveld	HDef.	Cp	Zwevend	Refl. 63	Refl. 125	Refl. 250	Refl. 500	Refl. 1k	Refl. 2k	Refl. 4k	Refl. 8k
5129	84	Nieuwbouwprojectie	166380,87	447769,58	3,00	0,00	Relatief	0 dB	False	0,80	0,80	0,80	0,80	0,80	0,80	0,80	0,80
5130	85	Nieuwbouw stadswoningen	166335,82	447794,10	9,00	0,00	Relatief	0 dB	False	0,80	0,80	0,80	0,80	0,80	0,80	0,80	0,80
5132	87	Nieuwbouw stadswoningen	166471,27	447730,35	9,00	0,00	Relatief	0 dB	False	0,80	0,80	0,80	0,80	0,80	0,80	0,80	0,80
5133	88	Nieuwbouw stadswoningen	166478,05	447727,15	9,00	0,00	Relatief	0 dB	False	0,80	0,80	0,80	0,80	0,80	0,80	0,80	0,80
5134	89	Nieuwbouw stadswoningen	166490,81	447721,15	9,00	0,00	Relatief	0 dB	False	0,80	0,80	0,80	0,80	0,80	0,80	0,80	0,80
5135	90	Nieuwbouw stadswoningen	166452,18	447739,33	9,00	0,00	Relatief	0 dB	False	0,80	0,80	0,80	0,80	0,80	0,80	0,80	0,80
5136	91	Nieuwbouw stadswoningen	166432,63	447748,53	9,00	0,00	Relatief	0 dB	False	0,80	0,80	0,80	0,80	0,80	0,80	0,80	0,80
5137	92	Nieuwbouwprojectie	166440,39	447745,04	3,00	0,00	Relatief	0 dB	False	0,80	0,80	0,80	0,80	0,80	0,80	0,80	0,80
5140	95	Nieuwbouwprojectie	166469,35	447724,62	3,00	0,00	Relatief	0 dB	False	0,80	0,80	0,80	0,80	0,80	0,80	0,80	0,80
5141	96	Nieuwbouwprojectie	166481,84	447722,05	3,00	0,00	Relatief	0 dB	False	0,80	0,80	0,80	0,80	0,80	0,80	0,80	0,80
5142	97	Nieuwbouw stadswoningen	166445,39	447742,53	9,00	0,00	Relatief	0 dB	False	0,80	0,80	0,80	0,80	0,80	0,80	0,80	0,80
5143	98	Nieuwbouwprojectie	166450,27	447736,92	3,00	0,00	Relatief	0 dB	False	0,80	0,80	0,80	0,80	0,80	0,80	0,80	0,80
5144	99	Nieuwbouw stadswoningen	166438,61	447745,72	9,00	0,00	Relatief	0 dB	False	0,80	0,80	0,80	0,80	0,80	0,80	0,80	0,80
5146	101	Nieuwbouw stadswoningen	166484,84	447723,96	9,00	0,00	Relatief	0 dB	False	0,80	0,80	0,80	0,80	0,80	0,80	0,80	0,80
5232			165551,11	448498,44	6,00	0,00	Relatief	0 dB	False	0,80	0,80	0,80	0,80	0,80	0,80	0,80	0,80
5428			166263,10	447715,09	7,00	0,00	Relatief	0 dB	False	0,80	0,80	0,80	0,80	0,80	0,80	0,80	0,80
5429			166308,92	447877,64	6,00	0,00	Relatief	0 dB	False	0,80	0,80	0,80	0,80	0,80	0,80	0,80	0,80
5431	2		166552,99	447746,72	6,00	0,00	Relatief	0 dB	False	0,80	0,80	0,80	0,80	0,80	0,80	0,80	0,80
5432	3		166444,87	447582,42	6,00	0,00	Relatief	0 dB	False	0,80	0,80	0,80	0,80	0,80	0,80	0,80	0,80
5434			166029,84	448241,40	8,00	0,00	Relatief	0 dB	False	0,80	0,80	0,80	0,80	0,80	0,80	0,80	0,80
5436			166100,16	448270,08	11,00	0,00	Relatief	0 dB	False	0,80	0,80	0,80	0,80	0,80	0,80	0,80	0,80
5437	1		166156,82	448278,63	8,00	0,00	Relatief	0 dB	False	0,80	0,80	0,80	0,80	0,80	0,80	0,80	0,80
5438	2		166149,13	448260,80	8,00	0,00	Relatief	0 dB	False	0,80	0,80	0,80	0,80	0,80	0,80	0,80	0,80
5439	3		166140,35	448241,18	8,00	0,00	Relatief	0 dB	False	0,80	0,80	0,80	0,80	0,80	0,80	0,80	0,80
6202	3000	Toekomstige woning 1, 2	166040,97	448228,37	3,00	0,00	Relatief	0 dB	False	0,80	0,80	0,80	0,80	0,80	0,80	0,80	0,80
6203	3001	Toekomstige woning 1, 2	166033,91	448220,86	9,00	0,00	Relatief	0 dB	False	0,80	0,80	0,80	0,80	0,80	0,80	0,80	0,80
6204	3003	Toekomstige berging 2, 3	166048,13	448217,77	3,00	0,00	Relatief	0 dB	False	0,80	0,80	0,80	0,80	0,80	0,80	0,80	0,80
6205	3002	Toekomstige berging 1	166050,00	448232,16	3,00	0,00	Relatief	0 dB	False	0,80	0,80	0,80	0,80	0,80	0,80	0,80	0,80
6208	3004	Toekomstige woning 3, 4	166047,45	448208,14	3,00	0,00	Relatief	0 dB	False	0,80	0,80	0,80	0,80	0,80	0,80	0,80	0,80
6209	3005	Toekomstige woning 3, 4	166047,45	448208,14	9,00	0,00	Relatief	0 dB	False	0,80	0,80	0,80	0,80	0,80	0,80	0,80	0,80
6210	3006	Toekomstige berging 4, 5	166061,67	448205,05	3,00	0,00	Relatief	0 dB	False	0,80	0,80	0,80	0,80	0,80	0,80	0,80	0,80
6211	3007	Toekomstige woning 5, 6	166068,04	448202,92	3,00	0,00	Relatief	0 dB	False	0,80	0,80	0,80	0,80	0,80	0,80	0,80	0,80
6212	3008	Toekomstige woning 5, 6	166060,98	448195,41	9,00	0,00	Relatief	0 dB	False	0,80	0,80	0,80	0,80	0,80	0,80	0,80	0,80
6213	3009	Toekomstige berging 6, 7	166075,21	448192,32	3,00	0,00	Relatief	0 dB	False	0,80	0,80	0,80	0,80	0,80	0,80	0,80	0,80
6214	3010	Toekomstige woning 7, 8	166074,52	448182,69	3,00	0,00	Relatief	0 dB	False	0,80	0,80	0,80	0,80	0,80	0,80	0,80	0,80
6215	3011	Toekomstige woning 7, 8	166074,52	448182,69	9,00	0,00	Relatief	0 dB	False	0,80	0,80	0,80	0,80	0,80	0,80	0,80	0,80

Model: 2022 Wegverkeerslawaaai Plan Stationskwartier C
versie 11-2011 - Veenendaal
Groep: (hoofdgroep)
Lijst van Gebouwen, voor rekenmethode Wegverkeerslawaaai - RMW-2006

Item ID	Naam	Omschr.	X-1	Y-1	Hoogte	Maaiveld	HDef.	Cp	Zwevend	Refl. 63	Refl. 125	Refl. 250	Refl. 500	Refl. 1k	Refl. 2k	Refl. 4k	Refl. 8k
6216	3012	Toekomstige berging 8, 9	166090,17	448192,68	3,00	0,00	Relatief	0 dB	False	0,80	0,80	0,80	0,80	0,80	0,80	0,80	0,80
6217	3013	Toekomstige woningen 9-15	166102,11	448194,17	9,00	0,00	Relatief	0 dB	False	0,80	0,80	0,80	0,80	0,80	0,80	0,80	0,80
6218	3016	Toekomstige berging 10, 11	166079,34	448213,08	3,00	0,00	Relatief	0 dB	False	0,80	0,80	0,80	0,80	0,80	0,80	0,80	0,80
6219	3015	Toekomstige berging 12, 13	166087,18	448221,42	3,00	0,00	Relatief	0 dB	False	0,80	0,80	0,80	0,80	0,80	0,80	0,80	0,80
6220	3014	Toekomstige berging 14, 15	166095,02	448229,76	3,00	0,00	Relatief	0 dB	False	0,80	0,80	0,80	0,80	0,80	0,80	0,80	0,80
6221	3017	Toekomstige berging 16	166075,19	448258,95	3,00	0,00	Relatief	0 dB	False	0,80	0,80	0,80	0,80	0,80	0,80	0,80	0,80
6222	3018	Toekomstige woningen 16 - 20	166070,16	448259,43	9,00	0,00	Relatief	0 dB	False	0,80	0,80	0,80	0,80	0,80	0,80	0,80	0,80
6223	3019	Toekomstige berging 20	166054,26	448236,66	3,00	0,00	Relatief	0 dB	False	0,80	0,80	0,80	0,80	0,80	0,80	0,80	0,80
6224	3020	Toekomstige berging 17, 18	166078,45	448240,81	3,00	0,00	Relatief	0 dB	False	0,80	0,80	0,80	0,80	0,80	0,80	0,80	0,80
6225	3021	Toekomstige berging 19	166068,89	448230,65	3,00	0,00	Relatief	0 dB	False	0,80	0,80	0,80	0,80	0,80	0,80	0,80	0,80
7601	4000	Blok 5 Zuivelstraat	166343,79	447820,29	9,00	0,00	Relatief	0 dB	False	0,80	0,80	0,80	0,80	0,80	0,80	0,80	0,80
7602	4001	Blok4b Zuivelstraat-Industrielaan	166361,59	447861,32	21,00	0,00	Relatief	0 dB	False	0,80	0,80	0,80	0,80	0,80	0,80	0,80	0,80
7604	4002	Blok 4a Industrielaan	166385,09	447866,37	15,00	0,00	Relatief	0 dB	False	0,80	0,80	0,80	0,80	0,80	0,80	0,80	0,80
7605	4003	Blok 3 Industrielaan	166416,37	447843,07	15,00	0,00	Relatief	0 dB	False	0,80	0,80	0,80	0,80	0,80	0,80	0,80	0,80
7608	4004	Blok 2	166422,35	447813,46	12,00	0,00	Relatief	0 dB	False	0,80	0,80	0,80	0,80	0,80	0,80	0,80	0,80
7609	4005	Blok 1	166482,76	447770,11	4,00	0,00	Relatief	0 dB	False	0,80	0,80	0,80	0,80	0,80	0,80	0,80	0,80
7610	4006	Blok 1	166504,91	447783,90	12,00	0,00	Relatief	0 dB	False	0,80	0,80	0,80	0,80	0,80	0,80	0,80	0,80

Model: 2022 Wegverkeerslawaaï Plan Stationskwartier C
versie 11-2011 - Veenendaal
Groep: (hoofdgroep)
Lijst van Kruisingen, voor rekenmethode Wegverkeerslawaaï - RMW-2006

Naam	Omschr.	Corr.
01	Kruising 1	2/3
02	Kruising 2	1

Model: 2022 Wegverkeerslawaaï Plan Stationskwartier C
versie 11-2011 - Veenendaal
Groep: (hoofdgroep)
Lijst van Obstakels, voor rekenmethode Wegverkeerslawaaï - RMW-2006

Naam Omschr.

04
05
06
07
08

03
02
01

Model: 2022 Wegverkeerslawaaai Plan Stationskwartier C
versie 11-2011 - Veenendaal
Groep: (hoofdgroep)
Lijst van Toetspunten, voor rekenmethode Wegverkeerslawaaai - RMW-2006

Item ID	Naam	Omschr.	X	Y	Maaiveld	HDef.	Hoogte A	Hoogte B	Hoogte C	Hoogte D	Hoogte E	Hoogte F	Gevel
5601	01	Zuidgevel patiwoning	166364,03	447685,88	0,00	Relatief	1,50	--	--	--	--	--	Ja
5602	02	Oostgevel patiwoning	166372,58	447687,52	0,00	Relatief	1,50	--	--	--	--	--	Ja
5603	03	Westgevel patiwoning	166358,24	447691,58	0,00	Relatief	1,50	--	--	--	--	--	Ja
5604	04	Noordgevel patiwoning	166362,89	447692,17	0,00	Relatief	1,50	--	--	--	--	--	Ja
5605	05	Westgevel patiwoning	166366,58	447692,86	0,00	Relatief	1,50	--	--	--	--	--	Ja
5606	06	Oostgevel patiwoning	166376,85	447696,60	0,00	Relatief	1,50	--	--	--	--	--	Ja
5607	08	Westgevel patiwoning	166362,42	447700,44	0,00	Relatief	1,50	--	--	--	--	--	Ja
5608	09	Noordgevel patiwoning	166367,08	447701,25	0,00	Relatief	1,50	--	--	--	--	--	Ja
5609	10	Westgevel patiwoning	166370,73	447701,67	0,00	Relatief	1,50	--	--	--	--	--	Ja
5610	11	Oostgevel patiwoning	166380,97	447705,34	0,00	Relatief	1,50	--	--	--	--	--	Ja
5611	13	Westgevel patiwoning	166366,61	447709,35	0,00	Relatief	1,50	--	--	--	--	--	Ja
5612	14	Noordgevel patiwoning	166371,34	447710,29	0,00	Relatief	1,50	--	--	--	--	--	Ja
5613	07	Zuidgevel patiwoning	166364,72	447696,61	0,00	Relatief	1,50	--	--	--	--	--	Ja
5614	12	Zuidgevel patiwoning	166368,77	447705,76	0,00	Relatief	1,50	--	--	--	--	--	Ja
5615	15	Westgevel patiwoning	166375,22	447711,22	0,00	Relatief	1,50	--	--	--	--	--	Ja
5616	16	Noordgevel patiwoning	166385,29	447714,50	0,00	Relatief	1,50	--	--	--	--	--	Ja
5617	17	Westgevel patiwoning	166377,39	447715,82	0,00	Relatief	1,50	--	--	--	--	--	Ja
5618	18	Noordgevel patiwoning	166381,09	447722,29	0,00	Relatief	1,50	--	--	--	--	--	Ja
5619	19	Zuidgevel patiwoning	166375,37	447719,23	0,00	Relatief	1,50	--	--	--	--	--	Ja
5620	20	Noordgevel patiwoning	166367,59	447728,64	0,00	Relatief	1,50	--	--	--	--	--	Ja
5621	21	Oostgevel patiwoning	166371,17	447718,57	0,00	Relatief	1,50	--	--	--	--	--	Ja
5622	22	Zuidgevel patiwoning	166366,13	447718,05	0,00	Relatief	1,50	--	--	--	--	--	Ja
5623	23	Westgevel patiwoning	166364,21	447721,87	0,00	Relatief	1,50	--	--	--	--	--	Ja
5624	24	Zuidgevel patiwoning	166362,37	447725,35	0,00	Relatief	1,50	--	--	--	--	--	Ja
5625	25	Noordgevel patiwoning	166354,85	447734,64	0,00	Relatief	1,50	--	--	--	--	--	Ja
5626	26	Zuidgevel patiwoning	166355,50	447728,58	0,00	Relatief	1,50	--	--	--	--	--	Ja
5627	27	Westgevel patiwoning	166351,59	447727,44	0,00	Relatief	1,50	--	--	--	--	--	Ja
5628	28	Zuidgevel patiwoning	166346,79	447727,16	0,00	Relatief	1,50	--	--	--	--	--	Ja
5629	29	Westgevel patiwoning	166345,79	447733,22	0,00	Relatief	1,50	--	--	--	--	--	Ja
5630	30	Noordgevel patiwoning	166401,13	447712,85	0,00	Relatief	1,50	--	--	--	--	--	Ja
5631	31	Westgevel patiwoning	166392,09	447711,59	0,00	Relatief	1,50	--	--	--	--	--	Ja
5632	32	Zuidgevel patiwoning	166393,47	447705,18	0,00	Relatief	1,50	--	--	--	--	--	Ja
5633	33	Oostgevel patiwoning	166397,93	447705,92	0,00	Relatief	1,50	--	--	--	--	--	Ja
5634	34	Zuidgevel patiwoning	166401,75	447706,81	0,00	Relatief	1,50	--	--	--	--	--	Ja
5635	35	Noordgevel patiwoning	166414,66	447706,48	0,00	Relatief	1,50	--	--	--	--	--	Ja
5636	36	Westgevel patiwoning	166404,13	447703,14	0,00	Relatief	1,50	--	--	--	--	--	Ja

Model: 2022 Wegverkeerslawaa Plan Stationskwartier C
versie 11-2011 - Veenendaal
Groep: (hoofdgroep)
Lijst van Toetspunten, voor rekenmethode Wegverkeerslawaa - RMW-2006

Item ID	Naam	Omschr.	X	Y	Maaiveld	HDef.	Hoogte A	Hoogte B	Hoogte C	Hoogte D	Hoogte E	Hoogte F	Gevel
5637	37	Zuidgevel patiwoning	166406,31	447699,14	0,00	Relatief	1,50	--	--	--	--	--	Ja
5638	38	Oostgevel patiwoning	166411,08	447699,81	0,00	Relatief	1,50	--	--	--	--	--	Ja
5639	39	Zuidgevel patiwoning	166414,69	447700,72	0,00	Relatief	1,50	--	--	--	--	--	Ja
5640	40	Noordgevel patiwoning	166427,78	447700,30	0,00	Relatief	1,50	--	--	--	--	--	Ja
5641	41	Zuidgevel patiwoning	166421,89	447697,34	0,00	Relatief	1,50	--	--	--	--	--	Ja
5642	42	Westgevel patiwoning	166423,41	447693,60	0,00	Relatief	1,50	--	--	--	--	--	Ja
5643	43	Zuidgevel patiwoning	166426,10	447689,82	0,00	Relatief	1,50	--	--	--	--	--	Ja
5644	44	Oostgevel patiwoning	166431,52	447692,76	0,00	Relatief	1,50	--	--	--	--	--	Ja
5645	45	Westgevel rijwoning	166309,26	447747,18	0,00	Relatief	1,50	4,50	7,50	--	--	--	Ja
5646	46	Zuidgevel rijwoning	166312,06	447742,51	0,00	Relatief	1,50	4,50	7,50	--	--	--	Ja
5647	47	Oostgevel rijwoning	166317,57	447743,02	0,00	Relatief	1,50	4,50	7,50	--	--	--	Ja
5648	48	Westgevel rijwoning	166311,64	447752,25	0,00	Relatief	1,50	4,50	7,50	--	--	--	Ja
5649	49	Oostgevel rijwoning	166319,99	447748,17	0,00	Relatief	1,50	4,50	7,50	--	--	--	Ja
5650	50	Westgevel rijwoning	166313,85	447756,93	0,00	Relatief	1,50	4,50	7,50	--	--	--	Ja
5651	51	Oostgevel rijwoning	166322,26	447752,99	0,00	Relatief	1,50	4,50	7,50	--	--	--	Ja
5652	52	Westgevel rijwoning	166316,16	447761,83	0,00	Relatief	1,50	4,50	7,50	--	--	--	Ja
5653	53	Oostgevel rijwoning	166324,51	447757,77	0,00	Relatief	1,50	4,50	7,50	--	--	--	Ja
5654	54	Westgevel rijwoning	166318,36	447766,51	0,00	Relatief	1,50	4,50	7,50	--	--	--	Ja
5655	55	Oostgevel rijwoning	166326,82	447762,68	0,00	Relatief	1,50	4,50	7,50	--	--	--	Ja
5656	56	Westgevel rijwoning	166320,72	447771,51	0,00	Relatief	1,50	4,50	7,50	--	--	--	Ja
5657	57	Oostgevel rijwoning	166329,23	447767,79	0,00	Relatief	1,50	4,50	7,50	--	--	--	Ja
5658	58	Westgevel rijwoning	166323,05	447776,47	0,00	Relatief	1,50	4,50	7,50	--	--	--	Ja
5659	59	Oostgevel rijwoning	166331,44	447772,49	0,00	Relatief	1,50	4,50	7,50	--	--	--	Ja
5660	60	Westgevel rijwoning	166325,42	447781,50	0,00	Relatief	1,50	4,50	7,50	--	--	--	Ja
5661	61	Oostgevel rijwoning	166333,78	447777,45	0,00	Relatief	1,50	4,50	7,50	--	--	--	Ja
5662	62	Westgevel rijwoning	166327,69	447786,32	0,00	Relatief	1,50	4,50	7,50	--	--	--	Ja
5663	63	Oostgevel rijwoning	166336,16	447782,52	0,00	Relatief	1,50	4,50	7,50	--	--	--	Ja
5664	64	Noordgevel rijwoning	166333,26	447787,13	0,00	Relatief	1,50	4,50	7,50	--	--	--	Ja
5665	65	Oostgevel rijwoning	166370,81	447734,23	0,00	Relatief	1,50	4,50	7,50	--	--	--	Ja
5666	66	Zuidgevel rijwoning	166364,41	447733,78	0,00	Relatief	1,50	4,50	7,50	--	--	--	Ja
5667	67	Westgevel rijwoning	166359,82	447738,98	0,00	Relatief	1,50	4,50	7,50	--	--	--	Ja
5668	68	Oostgevel rijwoning	166373,34	447739,61	0,00	Relatief	1,50	4,50	7,50	--	--	--	Ja
5669	69	Westgevel rijwoning	166364,08	447743,89	0,00	Relatief	1,50	4,50	7,50	--	--	--	Ja
5670	70	Oostgevel rijwoning	166375,67	447744,56	0,00	Relatief	1,50	4,50	7,50	--	--	--	Ja
5671	71	Westgevel rijwoning	166366,34	447748,70	0,00	Relatief	1,50	4,50	7,50	--	--	--	Ja
5672	72	Oostgevel rijwoning	166378,13	447749,78	0,00	Relatief	1,50	4,50	7,50	--	--	--	Ja

Model: 2022 Wegverkeerslawaaai Plan Stationskwartier C
versie 11-2011 - Veenendaal
Groep: (hoofdgroep)
Lijst van Toetspunten, voor rekenmethode Wegverkeerslawaaai - RMW-2006

Item ID	Naam	Omschr.	X	Y	Maaiveld	HDef.	Hoogte A	Hoogte B	Hoogte C	Hoogte D	Hoogte E	Hoogte F	Gevel
5673	73	Westgevel rijwoning	166368,85	447754,01	0,00	Relatief	1,50	4,50	7,50	--	--	--	Ja
5674	74	Oostgevel rijwoning	166380,70	447755,25	0,00	Relatief	1,50	4,50	7,50	--	--	--	Ja
5675	75	Westgevel rijwoning	166371,27	447759,16	0,00	Relatief	1,50	4,50	7,50	--	--	--	Ja
5676	76	Oostgevel rijwoning	166383,02	447760,18	0,00	Relatief	1,50	4,50	7,50	--	--	--	Ja
5677	77	Westgevel rijwoning	166373,70	447764,34	0,00	Relatief	1,50	4,50	7,50	--	--	--	Ja
5678	78	Noordgevel rijwoning	166379,74	447765,26	0,00	Relatief	1,50	4,50	7,50	--	--	--	Ja
5679	79	Westgevel rijwoning	166416,45	447712,86	0,00	Relatief	1,50	4,50	7,50	--	--	--	Ja
5680	80	Zuidgevel rijwoning	166419,57	447707,82	0,00	Relatief	1,50	4,50	7,50	--	--	--	Ja
5681	81	Oostgevel rijwoning	166425,66	447708,46	0,00	Relatief	1,50	4,50	7,50	--	--	--	Ja
5682	82	Westgevel rijwoning	166418,86	447717,99	0,00	Relatief	1,50	4,50	7,50	--	--	--	Ja
5683	83	Oostgevel rijwoning	166428,11	447713,67	0,00	Relatief	1,50	4,50	7,50	--	--	--	Ja
5684	84	Westgevel rijwoning	166421,33	447723,23	0,00	Relatief	1,50	4,50	7,50	--	--	--	Ja
5685	85	Oostgevel rijwoning	166430,51	447718,77	0,00	Relatief	1,50	4,50	7,50	--	--	--	Ja
5686	86	Westgevel rijwoning	166423,60	447728,05	0,00	Relatief	1,50	4,50	7,50	--	--	--	Ja
5687	87	Oostgevel rijwoning	166432,94	447723,93	0,00	Relatief	1,50	4,50	7,50	--	--	--	Ja
5688	88	Westgevel rijwoning	166426,08	447733,32	0,00	Relatief	1,50	4,50	7,50	--	--	--	Ja
5689	89	Oostgevel rijwoning	166435,32	447728,99	0,00	Relatief	1,50	4,50	7,50	--	--	--	Ja
5690	90	Westgevel rijwoning	166428,56	447738,59	0,00	Relatief	1,50	4,50	7,50	--	--	--	Ja
5691	91	Oostgevel rijwoning	166437,81	447734,29	0,00	Relatief	1,50	4,50	7,50	--	--	--	Ja
5692	92	Noordgevel rijwoning	166434,67	447739,40	0,00	Relatief	1,50	4,50	7,50	--	--	--	Ja
5693	93	Oostgevel rijwoning	166462,40	447666,78	0,00	Relatief	1,50	4,50	7,50	--	--	--	Ja
5694	94	Zuidgevel rijwoning	166457,06	447665,97	0,00	Relatief	1,50	4,50	7,50	--	--	--	Ja
5695	95	Westgevel rijwoning	166454,05	447670,42	0,00	Relatief	1,50	4,50	7,50	--	--	--	Ja
5696	96	Oostgevel rijwoning	166464,63	447671,51	0,00	Relatief	1,50	4,50	7,50	--	--	--	Ja
5697	97	Westgevel rijwoning	166456,40	447675,41	0,00	Relatief	1,50	4,50	7,50	--	--	--	Ja
5698	98	Oostgevel rijwoning	166466,95	447676,45	0,00	Relatief	1,50	4,50	7,50	--	--	--	Ja
5699	99	Westgevel rijwoning	166458,77	447680,45	0,00	Relatief	1,50	4,50	7,50	--	--	--	Ja
5700	100	Oostgevel rijwoning	166469,28	447681,39	0,00	Relatief	1,50	4,50	7,50	--	--	--	Ja
5701	101	Westgevel rijwoning	166461,03	447685,25	0,00	Relatief	1,50	4,50	7,50	--	--	--	Ja
5702	102	Oostgevel rijwoning	166471,67	447686,45	0,00	Relatief	1,50	4,50	7,50	--	--	--	Ja
5703	103	Westgevel rijwoning	166463,31	447690,10	0,00	Relatief	1,50	4,50	7,50	--	--	--	Ja
5704	104	Noordgevel rijwoning	166468,95	447691,09	0,00	Relatief	1,50	4,50	7,50	--	--	--	Ja
5705	105	Oostgevel rijwoning	166474,70	447692,92	0,00	Relatief	1,50	4,50	7,50	--	--	--	Ja
5706	106	Zuidgevel rijwoning	166469,07	447692,47	0,00	Relatief	1,50	4,50	7,50	--	--	--	Ja
5707	107	Westgevel rijwoning	166466,52	447696,92	0,00	Relatief	1,50	4,50	7,50	--	--	--	Ja
5708	108	Oostgevel rijwoning	166477,04	447697,88	0,00	Relatief	1,50	4,50	7,50	--	--	--	Ja

Model: 2022 Wegverkeerslawaa Plan Stationskwartier C
versie 11-2011 - Veenendaal
Groep: (hoofdgroep)
Lijst van Toetspunten, voor rekenmethode Wegverkeerslawaa - RMW-2006

Item ID	Naam	Omschr.	X	Y	Maaiveld	HDef.	Hoogte A	Hoogte B	Hoogte C	Hoogte D	Hoogte E	Hoogte F	Gevel
5709	109	Westgevel rijwoning	166468,88	447701,92	0,00	Relatief	1,50	4,50	7,50	--	--	--	Ja
5710	110	Oostgevel rijwoning	166479,43	447702,97	0,00	Relatief	1,50	4,50	7,50	--	--	--	Ja
5711	111	Westgevel rijwoning	166471,13	447706,72	0,00	Relatief	1,50	4,50	7,50	--	--	--	Ja
5712	112	Oostgevel rijwoning	166481,75	447707,90	0,00	Relatief	1,50	4,50	7,50	--	--	--	Ja
5713	113	Westgevel rijwoning	166473,49	447711,73	0,00	Relatief	1,50	4,50	7,50	--	--	--	Ja
5714	114	Oostgevel rijwoning	166484,05	447712,77	0,00	Relatief	1,50	4,50	7,50	--	--	--	Ja
5715	115	Westgevel rijwoning	166475,70	447716,42	0,00	Relatief	1,50	4,50	7,50	--	--	--	Ja
5716	116	Noordgevel rijwoning	166481,27	447717,46	0,00	Relatief	1,50	4,50	7,50	--	--	--	Ja
5717	117	Noordgevel stadswoning	166336,28	447803,86	0,00	Relatief	1,50	4,50	7,50	--	--	--	Ja
5718	118	Westgevel stadswoning	166331,69	447801,06	0,00	Relatief	1,50	4,50	7,50	--	--	--	Ja
5719	119	Zuidgevel stadswoning	166332,39	447795,61	0,00	Relatief	1,50	4,50	7,50	--	--	--	Ja
5720	120	Noordgevel stadswoning	166343,47	447800,47	0,00	Relatief	1,50	4,50	7,50	--	--	--	Ja
5721	121	Zuidgevel stadswoning	166339,19	447792,40	0,00	Relatief	1,50	4,50	7,50	--	--	--	Ja
5722	122	Noordgevel stadswoning	166349,97	447797,41	0,00	Relatief	1,50	4,50	7,50	--	--	--	Ja
5723	123	Zuidgevel stadswoning	166346,00	447789,20	0,00	Relatief	1,50	4,50	7,50	--	--	--	Ja
5724	124	Noordgevel stadswoning	166356,97	447794,11	0,00	Relatief	1,50	4,50	7,50	--	--	--	Ja
5725	125	Zuidgevel stadswoning	166353,03	447785,89	0,00	Relatief	1,50	4,50	7,50	--	--	--	Ja
5726	126	Oostgevel stadswoning	166358,31	447788,10	0,00	Relatief	1,50	4,50	7,50	--	--	--	Ja
5727	127	Noordgevel stadswoning	166369,14	447788,39	0,00	Relatief	1,50	4,50	7,50	--	--	--	Ja
5728	128	Westgevel stadswoning	166363,12	447785,87	0,00	Relatief	1,50	4,50	7,50	--	--	--	Ja
5729	129	Zuidgevel stadswoning	166364,90	447780,31	0,00	Relatief	1,50	4,50	7,50	--	--	--	Ja
5730	130	Noordgevel stadswoning	166376,28	447785,03	0,00	Relatief	1,50	4,50	7,50	--	--	--	Ja
5731	131	Zuidgevel stadswoning	166371,87	447777,02	0,00	Relatief	1,50	4,50	7,50	--	--	--	Ja
5732	132	Noordgevel stadswoning	166382,89	447781,92	0,00	Relatief	1,50	4,50	7,50	--	--	--	Ja
5733	133	Zuidgevel stadswoning	166378,68	447773,82	0,00	Relatief	1,50	4,50	7,50	--	--	--	Ja
5734	134	Noordgevel stadswoning	166389,91	447778,61	0,00	Relatief	1,50	4,50	7,50	--	--	--	Ja
5735	135	Zuidgevel stadswoning	166386,15	447770,31	0,00	Relatief	1,50	4,50	7,50	--	--	--	Ja
5736	136	Oostgevel stadswoning	166389,89	447773,24	0,00	Relatief	1,50	4,50	7,50	--	--	--	Ja
5737	137	Noordgevel stadswoning	166439,13	447755,44	0,00	Relatief	1,50	4,50	7,50	--	--	--	Ja
5738	138	Westgevel stadswoning	166434,38	447752,49	0,00	Relatief	1,50	4,50	7,50	--	--	--	Ja
5739	139	Zuidgevel stadswoning	166434,87	447747,37	0,00	Relatief	1,50	4,50	7,50	--	--	--	Ja
5740	140	Noordgevel stadswoning	166445,94	447752,24	0,00	Relatief	1,50	4,50	7,50	--	--	--	Ja
5741	141	Zuidgevel stadswoning	166442,07	447743,98	0,00	Relatief	1,50	4,50	7,50	--	--	--	Ja
5742	142	Noordgevel stadswoning	166452,80	447749,01	0,00	Relatief	1,50	4,50	7,50	--	--	--	Ja
5743	143	Zuidgevel stadswoning	166448,75	447740,84	0,00	Relatief	1,50	4,50	7,50	--	--	--	Ja
5744	144	Noordgevel stadswoning	166459,84	447745,69	0,00	Relatief	1,50	4,50	7,50	--	--	--	Ja

Model: 2022 Wegverkeerslawaaai Plan Stationskwartier C
versie 11-2011 - Veenendaal
Groep: (hoofdgroep)
Lijst van Toetspunten, voor rekenmethode Wegverkeerslawaaai - RMW-2006

Item ID	Naam	Omschr.	X	Y	Maaiveld	HDef.	Hoogte A	Hoogte B	Hoogte C	Hoogte D	Hoogte E	Hoogte F	Gevel
5745	145	Zuidgevel stadswoning	166455,73	447737,55	0,00	Relatief	1,50	4,50	7,50	--	--	--	Ja
5746	146	Oostgevel stadswoning	166461,09	447739,72	0,00	Relatief	1,50	4,50	7,50	--	--	--	Ja
5747	147	Noordgevel stadswoning	166471,97	447739,99	0,00	Relatief	1,50	4,50	7,50	--	--	--	Ja
5748	148	Zuidgevel stadswoning	166467,70	447731,92	0,00	Relatief	1,50	4,50	7,50	--	--	--	Ja
5749	149	Westgevel stadswoning	166465,90	447737,49	0,00	Relatief	1,50	4,50	7,50	--	--	--	Ja
5750	150	Noordgevel stadswoning	166478,78	447736,78	0,00	Relatief	1,50	4,50	7,50	--	--	--	Ja
5751	151	Zuidgevel stadswoning	166474,55	447728,69	0,00	Relatief	1,50	4,50	7,50	--	--	--	Ja
5752	152	Noordgevel stadswoning	166485,41	447733,66	0,00	Relatief	1,50	4,50	7,50	--	--	--	Ja
5753	153	Zuidgevel stadswoning	166481,64	447725,35	0,00	Relatief	1,50	4,50	7,50	--	--	--	Ja
5754	154	Noordgevel stadswoning	166492,74	447730,21	0,00	Relatief	1,50	4,50	7,50	--	--	--	Ja
5755	155	Zuidgevel stadswoning	166488,49	447722,13	0,00	Relatief	1,50	4,50	7,50	--	--	--	Ja
5756	156	Oostgevel stadswoning	166492,62	447724,77	0,00	Relatief	1,50	4,50	7,50	--	--	--	Ja
7611	300	Westgevel Blok 5	166344,93	447822,92	0,00	Relatief	1,50	4,50	7,50	--	--	--	Ja
7612	301	Westgevel Blok 5	166347,30	447827,93	0,00	Relatief	1,50	4,50	7,50	--	--	--	Ja
7613	302	Westgevel Blok 5	166349,79	447833,19	0,00	Relatief	1,50	4,50	7,50	--	--	--	Ja
7614	303	Westgevel Blok 5	166352,09	447838,05	0,00	Relatief	1,50	4,50	7,50	--	--	--	Ja
7615	304	Noordgevel Blok 5	166357,45	447839,16	0,00	Relatief	1,50	4,50	7,50	--	--	--	Ja
7616	305	Oostgevel Blok 5	166360,51	447834,35	0,00	Relatief	1,50	4,50	7,50	--	--	--	Ja
7617	306	Oostgevel Blok 5	166358,03	447829,11	0,00	Relatief	1,50	4,50	7,50	--	--	--	Ja
7618	307	Oostgevel Blok 5	166355,56	447823,88	0,00	Relatief	1,50	4,50	7,50	--	--	--	Ja
7619	308	Oostgevel Blok 5	166353,32	447819,16	0,00	Relatief	1,50	4,50	7,50	--	--	--	Ja
7620	309	Zuidgevel Blok 5	166347,85	447818,26	0,00	Relatief	1,50	4,50	7,50	--	--	--	Ja
7621	310	Zuidgevel Blok 4b	166370,39	447857,06	0,00	Relatief	1,50	4,50	7,50	10,50	13,50	16,50	Ja
7622	311	Zuidgevel Blok 4b	166370,49	447857,02	0,00	Relatief	19,50	--	--	--	--	--	Ja
7623	312	Zuidgevel Blok 4b	166363,29	447860,41	0,00	Relatief	1,50	4,50	7,50	10,50	13,50	16,50	Ja
7624	313	Zuidgevel Blok 4b	166363,41	447860,35	0,00	Relatief	19,50	--	--	--	--	--	Ja
7625	314	Westgevel Blok 4b	166363,21	447864,99	0,00	Relatief	1,50	4,50	7,50	10,50	13,50	16,50	Ja
7626	315	Westgevel Blok 4b	166363,19	447864,96	0,00	Relatief	19,50	--	--	--	--	--	Ja
7627	316	Westgevel Blok 4b	166367,02	447873,08	0,00	Relatief	1,50	4,50	7,50	10,50	13,50	16,50	Ja
7628	317	Westgevel Blok 4b	166366,90	447872,83	0,00	Relatief	19,50	--	--	--	--	--	Ja
7629	318	Noordgevel Blok 4b	166371,94	447876,12	0,00	Relatief	1,50	4,50	7,50	10,50	13,50	16,50	Ja
7630	319	Noordgevel Blok 4b	166372,03	447876,06	0,00	Relatief	19,50	--	--	--	--	--	Ja
7631	320	Noordgevel Blok 4b	166377,49	447872,32	0,00	Relatief	1,50	4,50	7,50	10,50	13,50	16,50	Ja
7632	321	Noordgevel Blok 4b	166377,64	447872,21	0,00	Relatief	19,50	--	--	--	--	--	Ja
7633	322	Noordgevel Blok4a	166388,10	447864,43	0,00	Relatief	1,50	4,50	7,50	10,50	13,50	--	Ja
7634	323	Noordgevel Blok4a	166395,31	447859,48	0,00	Relatief	1,50	4,50	7,50	10,50	13,50	--	Ja

Model: 2022 Wegverkeerslawaa Plan Stationskwartier C
versie 11-2011 - Veenendaal
Groep: (hoofdgroep)
Lijst van Toetspunten, voor rekenmethode Wegverkeerslawaa - RMW-2006

Item ID	Naam	Omschr.	X	Y	Maaiveld	HDef.	Hoogte A	Hoogte B	Hoogte C	Hoogte D	Hoogte E	Hoogte F	Gevel
7635	324	Noordgevel Blok4a	166401,69	447855,10	0,00	Relatief	1,50	4,50	7,50	10,50	13,50	--	Ja
7636	325	Oostgevel Blok4a	166403,38	447850,43	0,00	Relatief	1,50	4,50	7,50	10,50	13,50	--	Ja
7637	326	Oostgevel Blok4a	166399,58	447844,90	0,00	Relatief	1,50	4,50	7,50	10,50	13,50	--	Ja
7638	327	Zuidgevel Blok4a	166394,66	447845,13	0,00	Relatief	1,50	4,50	7,50	10,50	13,50	--	Ja
7639	328	Zuidgevel Blok4a	166388,02	447849,69	0,00	Relatief	1,50	4,50	7,50	10,50	13,50	--	Ja
7640	329	Zuidgevel Blok4a	166381,29	447854,30	0,00	Relatief	1,50	4,50	7,50	10,50	13,50	--	Ja
7641	330	Noordgevel Blok 3	166418,90	447841,45	0,00	Relatief	1,50	4,50	7,50	10,50	13,50	--	Ja
7642	331	Noordgevel Blok 3	166424,57	447837,56	0,00	Relatief	1,50	4,50	7,50	10,50	13,50	--	Ja
7643	332	Oostgevel Blok 3	166423,71	447832,38	0,00	Relatief	1,50	4,50	7,50	10,50	13,50	--	Ja
7644	333	Oostgevel Blok 3	166419,28	447825,93	0,00	Relatief	1,50	4,50	7,50	10,50	13,50	--	Ja
7645	334	Oostgevel Blok 3	166415,54	447820,48	0,00	Relatief	1,50	4,50	7,50	10,50	13,50	--	Ja
7646	335	Oostgevel Blok 3	166408,78	447810,58	0,00	Relatief	1,50	4,50	7,50	10,50	13,50	--	Ja
7647	336	Oostgevel Blok 3	166404,51	447804,33	0,00	Relatief	1,50	4,50	7,50	10,50	13,50	--	Ja
7648	337	Zuidgevel Blok 3	166399,92	447802,69	0,00	Relatief	1,50	4,50	7,50	10,50	13,50	--	Ja
7649	338	Zuidgevel Blok 3	166394,98	447806,06	0,00	Relatief	1,50	4,50	7,50	10,50	13,50	--	Ja
7650	339	Westgevel Blok 3	166394,87	447811,84	0,00	Relatief	1,50	4,50	7,50	10,50	13,50	--	Ja
7651	340	Westgevel Blok 3	166398,94	447817,81	0,00	Relatief	1,50	4,50	7,50	10,50	13,50	--	Ja
7652	341	Westgevel Blok 3	166405,64	447827,61	0,00	Relatief	1,50	4,50	7,50	10,50	13,50	--	Ja
7653	342	Westgevel Blok 3	166409,13	447832,69	0,00	Relatief	1,50	4,50	7,50	10,50	13,50	--	Ja
7654	343	Westgevel Blok 3	166413,44	447838,97	0,00	Relatief	1,50	4,50	7,50	10,50	13,50	--	Ja
7655	344	Noordgevel Blok 2	166428,60	447809,29	0,00	Relatief	2,00	6,00	10,00	--	--	--	Ja
7656	345	Noordgevel Blok 2	166435,80	447804,35	0,00	Relatief	2,00	6,00	10,00	--	--	--	Ja
7657	346	Noordgevel Blok 2	166443,07	447799,36	0,00	Relatief	2,00	6,00	10,00	--	--	--	Ja
7658	347	Noordgevel Blok 2	166449,32	447795,07	0,00	Relatief	2,00	6,00	10,00	--	--	--	Ja
7659	348	Noordgevel Blok 2	166456,11	447790,41	0,00	Relatief	2,00	6,00	10,00	--	--	--	Ja
7660	349	Noordgevel Blok 2	166462,83	447785,80	0,00	Relatief	2,00	6,00	10,00	--	--	--	Ja
7661	350	Noordgevel Blok 2	166469,96	447780,90	0,00	Relatief	2,00	6,00	10,00	--	--	--	Ja
7662	351	Noordgevel Blok 2	166476,32	447776,53	0,00	Relatief	2,00	6,00	10,00	--	--	--	Ja
7663	352	Zuidgevel Blok 2	166470,40	447766,48	0,00	Relatief	2,00	6,00	10,00	--	--	--	Ja
7664	353	Zuidgevel Blok 2	166463,20	447771,43	0,00	Relatief	2,00	6,00	10,00	--	--	--	Ja
7665	354	Zuidgevel Blok 2	166456,68	447775,90	0,00	Relatief	2,00	6,00	10,00	--	--	--	Ja
7666	355	Zuidgevel Blok 2	166449,99	447780,50	0,00	Relatief	2,00	6,00	10,00	--	--	--	Ja
7667	356	Zuidgevel Blok 2	166443,77	447784,76	0,00	Relatief	2,00	6,00	10,00	--	--	--	Ja
7668	357	Zuidgevel Blok 2	166436,85	447789,51	0,00	Relatief	2,00	6,00	10,00	--	--	--	Ja
7669	358	Zuidgevel Blok 2	166429,39	447794,63	0,00	Relatief	2,00	6,00	10,00	--	--	--	Ja
7670	359	Zuidgevel Blok 2	166422,32	447799,49	0,00	Relatief	2,00	6,00	10,00	--	--	--	Ja

Model: 2022 Wegverkeerslawaaai Plan Stationskwartier C
versie 11-2011 - Veenendaal
Groep: (hoofdgroep)
Lijst van Toetspunten, voor rekenmethode Wegverkeerslawaaai - RMW-2006

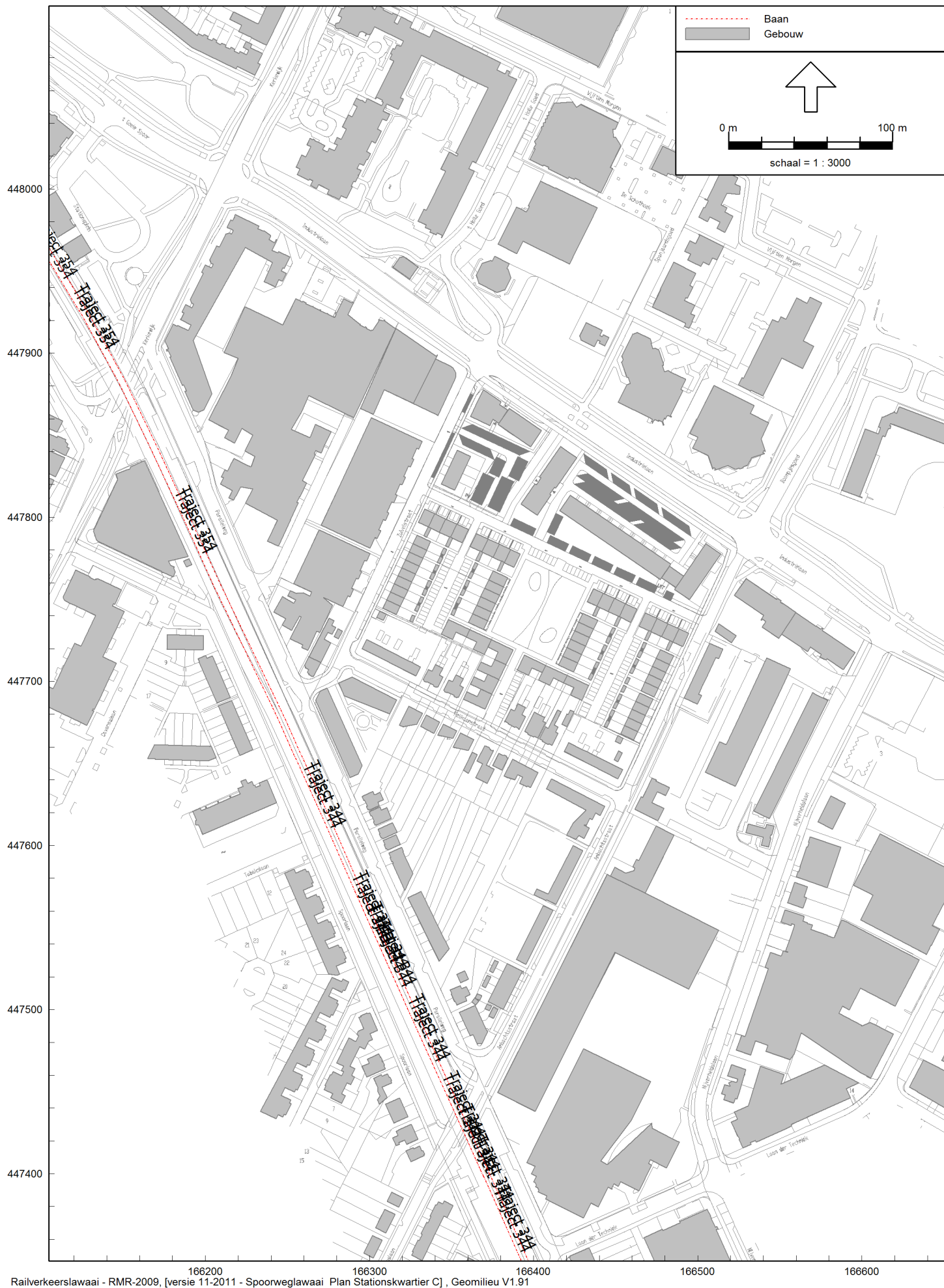
Item ID	Naam	Omschr.	X	Y	Maaiveld	HDef.	Hoogte A	Hoogte B	Hoogte C	Hoogte D	Hoogte E	Hoogte F	Gevel
7671	360	Westgevel Blok 1	166492,82	447766,46	0,00	Relatief	1,80	5,80	9,80	--	--	--	Ja
7672	361	Westgevel Blok 1	166495,47	447770,32	0,00	Relatief	1,80	5,80	9,80	--	--	--	Ja
7673	362	Westgevel Blok 1	166497,61	447773,44	0,00	Relatief	1,80	5,80	9,80	--	--	--	Ja
7674	363	Westgevel Blok 1	166499,96	447776,87	0,00	Relatief	1,80	5,80	9,80	--	--	--	Ja
7675	364	Westgevel Blok 1	166502,11	447780,00	0,00	Relatief	1,80	5,80	9,80	--	--	--	Ja
7677	365	Noordgevel Blok 1	166506,96	447782,62	0,00	Relatief	1,80	5,80	9,80	--	--	--	Ja
7678	366	Noordgevel Blok 1	166512,00	447779,16	0,00	Relatief	1,80	5,80	9,80	--	--	--	Ja
7684	367	Oostgevel Blok 1	166512,87	447775,75	0,00	Relatief	1,80	5,80	9,80	--	--	--	Ja
7685	368	Oostgevel Blok 1	166511,22	447773,34	0,00	Relatief	1,80	5,80	9,80	--	--	--	Ja
7686	369	Oostgevel Blok 1	166509,55	447770,92	0,00	Relatief	1,80	5,80	9,80	--	--	--	Ja
7687	370	Oostgevel Blok 1	166507,62	447768,10	0,00	Relatief	1,80	5,80	9,80	--	--	--	Ja
7688	371	Oostgevel Blok 1	166505,63	447765,20	0,00	Relatief	1,80	5,80	9,80	--	--	--	Ja
7689	372	Oostgevel Blok 1	166503,49	447762,09	0,00	Relatief	1,80	5,80	9,80	--	--	--	Ja
7690	373	Oostgevel Blok 1	166501,29	447758,88	0,00	Relatief	1,80	5,80	9,80	--	--	--	Ja
7691	374	Oostgevel Blok 1	166498,86	447755,35	0,00	Relatief	1,80	5,80	9,80	--	--	--	Ja
7692	375	Oostgevel Blok 1	166496,62	447752,09	0,00	Relatief	1,80	5,80	9,80	--	--	--	Ja
7693	376	Oostgevel Blok 1	166493,19	447750,85	0,00	Relatief	1,80	5,80	9,80	--	--	--	Ja
7694	377	Oostgevel Blok 1	166488,03	447754,39	0,00	Relatief	1,80	5,80	9,80	--	--	--	Ja
7695	378	Westgevel Blok 1	166487,65	447758,93	0,00	Relatief	1,80	5,80	9,80	--	--	--	Ja
7696	379	Westgevel Blok 1	166490,34	447762,85	0,00	Relatief	1,80	5,80	9,80	--	--	--	Ja

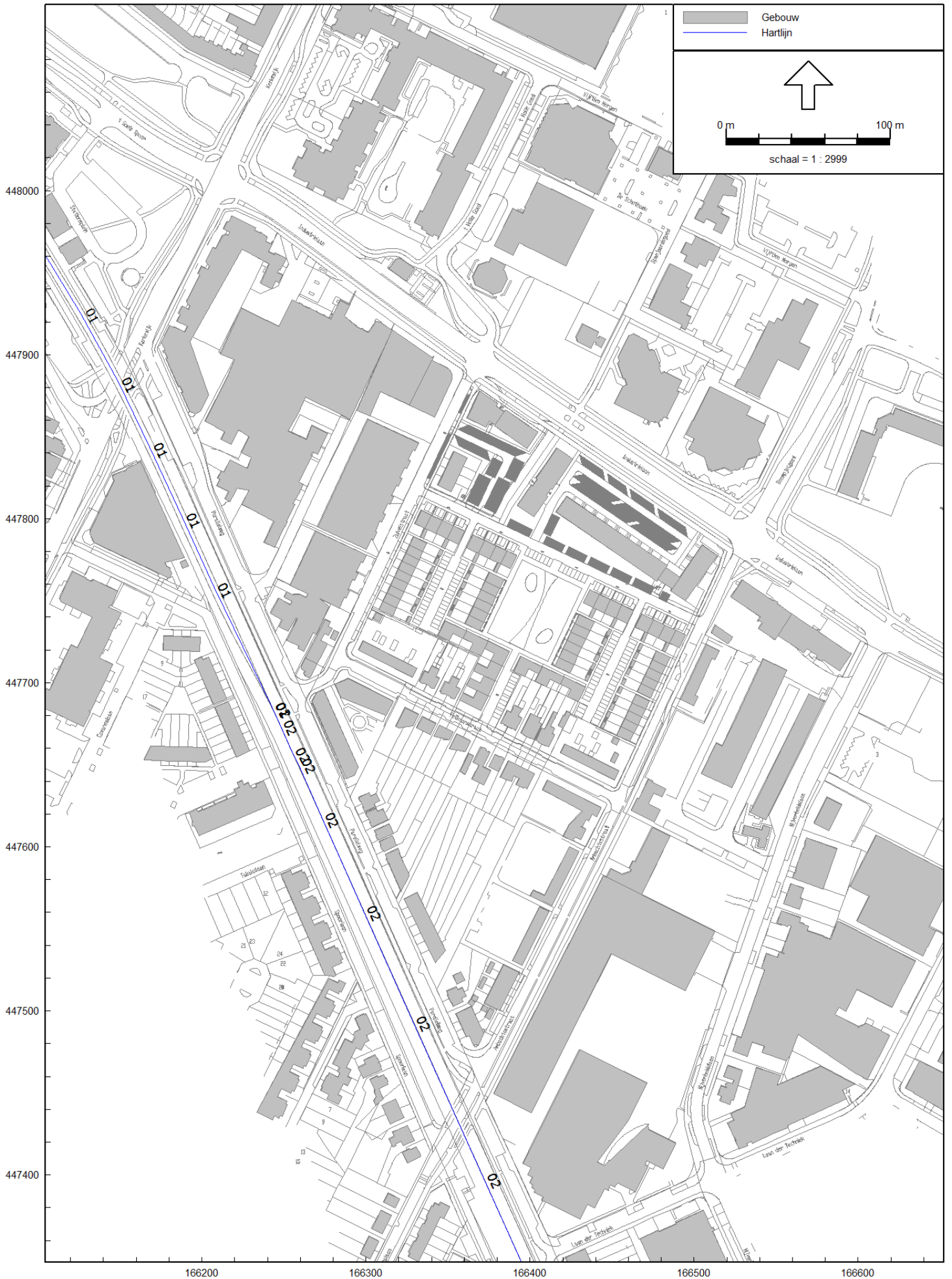
Model: 2022 Wegverkeerslawaa Plan Stationskwartier C
versie 11-2011 - Veenendaal
Groep: (hoofdgroep)
Lijst van Wegen, voor rekenmethode Wegverkeerslawaa - RMW-2006

Naam	Omschr.	Hbron	Wegdek	Wegdek	V(LV)	V(MV)	V(ZV)	Totaal aantal	%Int.(D)	%Int.(A)	%Int.(N)	%LV(D)	%LV(A)	%LV(N)	%MV(D)	%MV(A)	%MV(N)	%ZV(D)
16	Stationssingel	0,75	W9a	gewone elementenverharding (30km/h)	30	30	30	1220,00	7,10	2,50	0,60	98,50	99,50	99,50	1,00	0,50	0,50	0,50
15	Acacialaan	0,75	W0	referentiewegdek	--	--	--	0,00	--	--	--	--	--	--	--	--	--	--
14	Lindenlaan	0,75	W9a	gewone elementenverharding (30km/h)	30	30	30	469,00	7,10	2,50	0,60	98,50	99,50	99,50	1,00	0,50	0,50	0,50
19	't Goeie Spoor	0,75	W0	referentiewegdek	50	50	50	6100,00	6,80	3,20	0,70	90,00	96,30	88,50	7,00	2,70	8,00	3,00
17	't Goeie Spoor	0,75	W0	referentiewegdek	50	50	50	5724,00	6,80	3,20	0,70	90,00	96,30	88,50	7,00	2,70	8,00	3,00
18	't Goeie Spoor	0,75	W0	referentiewegdek	50	50	50	5536,00	6,80	3,20	0,70	90,00	96,30	88,50	7,00	2,70	8,00	3,00
03	Industrielaan	0,75	W0	referentiewegdek	50	50	50	8539,00	6,80	3,20	0,70	90,00	96,30	88,50	7,00	2,70	8,00	3,00
01	Industrielaan	0,75	W0	referentiewegdek	50	50	50	13325,00	6,80	3,20	0,70	90,00	96,30	88,50	7,00	2,70	8,00	3,00
02	Industrielaan	0,75	W0	referentiewegdek	50	50	50	8728,00	6,80	3,20	0,70	90,00	96,30	88,50	7,00	2,70	8,00	3,00
13	Kerkewijk	0,75	W0	referentiewegdek	50	50	50	13700,00	6,60	3,90	0,70	94,30	97,90	93,80	4,30	1,70	5,00	1,40
11	Kerkewijk	0,75	W0	referentiewegdek	50	50	50	12011,00	6,60	3,90	0,70	94,30	97,90	93,80	4,30	1,70	5,00	1,40
12	Kerkewijk	0,75	W0	referentiewegdek	50	50	50	11073,00	6,60	3,90	0,70	94,30	97,90	93,80	4,30	1,70	5,00	1,40
04	Ambachtsstraat	0,75	W0	referentiewegdek	30	30	30	3284,00	7,10	2,50	0,60	98,50	99,50	99,50	1,00	0,50	0,50	0,50
05	Ambachtsstraat	0,75	W0	referentiewegdek	30	30	30	2064,00	7,10	2,50	0,60	98,50	99,50	99,50	1,00	0,50	0,50	0,50
06	Pelikaanstraat	0,75	W9a	gewone elementenverharding (30km/h)	30	30	30	1501,00	7,10	2,50	0,60	98,50	99,50	99,50	1,00	0,50	0,50	0,50
07	Zuivelstraat	0,75	W9a	gewone elementenverharding (30km/h)	30	30	30	713,00	7,55	1,35	0,50	84,70	91,00	71,90	9,80	4,10	12,40	5,50
08	Zuivelstraat	0,75	W9a	gewone elementenverharding (30km/h)	30	30	30	1314,00	7,55	1,35	0,50	84,70	91,00	71,90	9,80	4,10	12,40	5,50
09	Parallelweg	0,75	W9a	gewone elementenverharding (30km/h)	30	30	30	657,00	7,10	2,50	0,60	98,50	99,50	99,50	1,00	0,50	0,50	0,50
10	Parallelweg	0,75	W9a	gewone elementenverharding (30km/h)	30	30	30	1501,00	7,10	2,50	0,60	98,50	99,50	99,50	1,00	0,50	0,50	0,50

Model: 2022 Wegverkeerslawaaï Plan Stationskwartier C
versie 11-2011 - Veenendaal
Groep: (hoofdgroep)
Lijst van Wegen, voor rekenmethode Wegverkeerslawaaï - RMW-2006

Naam	%ZV(A)	%ZV(N)
16	--	--
15	--	--
14	--	--
19	1,00	3,50
17	1,00	3,50
18	1,00	3,50
03	1,00	3,50
01	1,00	3,50
02	1,00	3,50
13	0,40	1,20
11	0,40	1,20
12	0,40	1,20
04	--	--
05	--	--
06	--	--
07	4,90	15,70
08	4,90	15,70
09	--	--
10	--	--





166200 166300 166400 166500 166600
Railverkeerslaaai - RMR-2009, [versie 11-2011 - Spoorweglaaai Plan Stationskwartier C], Geomilieu V1.91

Ligging hartlijnen

Model: Spoorweglawaaai Plan Stationskwartier C
versie 11-2011 - Veenendaal
Groep: (hoofdgroep)
Lijst van Banen, voor rekenmethode Railverkeerslawaaai - RMR-2009

Naam	Omschr.	X-1	Y-1	Hbron	Invoertype	RRgebr	Brugcorrectie
344_A	344_A_30540_30659	166241,17	447683,69	0,20	Intensiteit	False	False
344_A	344_A_30659_30682	166291,18	447571,95	0,20	Intensiteit	False	False
344_A	344_A_30682_30700	166300,83	447550,32	0,20	Intensiteit	False	False
344_A	344_A_30700_30705	166308,45	447533,43	0,20	Intensiteit	False	False
344_A	344_A_30705_30797	166310,56	447528,74	0,20	Intensiteit	False	False
344_A	344_A_30797_30805	166349,54	447442,45	0,20	Intensiteit	False	False
344_A	344_A_30805_30840	166352,93	447434,95	0,20	Intensiteit	False	False
344_A	344_A_30840_30844	166367,78	447402,12	0,20	Intensiteit	False	False
344_A	344_A_30844_30905	166369,48	447398,38	0,20	Intensiteit	False	False
344_A	344_A_30905_30950	166395,02	447341,05	0,20	Intensiteit	False	False
344_B	344_B_30540_30659	166244,79	447685,37	0,20	Intensiteit	False	False
344_B	344_B_30659_30682	166294,84	447573,57	0,20	Intensiteit	False	False
344_B	344_B_30682_30700	166304,47	447551,96	0,20	Intensiteit	False	False
344_B	344_B_30700_30705	166312,09	447535,07	0,20	Intensiteit	False	False
344_B	344_B_30705_30797	166314,20	447530,38	0,20	Intensiteit	False	False
344_B	344_B_30797_30805	166353,18	447444,09	0,20	Intensiteit	False	False
344_B	344_B_30805_30840	166356,57	447436,59	0,20	Intensiteit	False	False
344_B	344_B_30840_30844	166371,42	447403,78	0,20	Intensiteit	False	False
344_B	344_B_30844_30905	166373,12	447400,02	0,20	Intensiteit	False	False
344_B	344_B_30905_30950	166398,68	447342,67	0,20	Intensiteit	False	False
354_A	354_A_30950_30987	165564,78	448541,66	0,20	Intensiteit	False	False
354_A	354_A_30987_31005	165581,52	448532,86	0,20	Intensiteit	False	False
354_A	354_A_31005_31040	165597,17	448524,33	0,20	Intensiteit	False	False
354_A	354_A_31040_31070	165627,56	448507,35	0,20	Intensiteit	False	False
354_A	354_A_31070_31103	165652,94	448491,70	0,20	Intensiteit	False	False
354_A	354_A_31103_31125	165680,37	448473,79	0,20	Intensiteit	False	False
354_A	354_A_31125_31140	165698,40	448461,48	0,20	Intensiteit	False	False
354_A	354_A_31140_31163	165710,48	448452,81	0,20	Intensiteit	False	False
354_A	354_A_31163_31198	165728,67	448438,92	0,20	Intensiteit	False	False
354_A	354_A_31198_31200	165755,88	448417,31	0,20	Intensiteit	False	False
354_A	354_A_31200_31240	165757,42	448416,03	0,20	Intensiteit	False	False
354_A	354_A_31240_31334	165787,49	448390,06	0,20	Intensiteit	False	False
354_A	354_A_31334_31342	165853,63	448324,26	0,20	Intensiteit	False	False
354_A	354_A_31342_31412	165858,86	448318,33	0,20	Intensiteit	False	False
354_A	354_A_31412_31442	165903,96	448265,41	0,20	Intensiteit	False	False
354_A	354_A_31442_31500	165922,10	448241,72	0,20	Intensiteit	False	False

Model: Spoorweglawaaï Plan Stationskwartier C
versie 11-2011 - Veenendaal
Groep: (hoofdgroep)
Lijst van Banen, voor rekenmethode Railverkeerslawaaï - RMR-2009

Naam	Omschr.	X-1	Y-1	Hbron	Invoertype	RRgebr	Brugcorrectie
354_A	354_A_31500_31545	165955,33	448194,69	0,20	Intensiteit	False	False
354_A	354_A_31545_31612	165980,14	448157,45	0,20	Intensiteit	False	False
354_A	354_A_31612_31642	166016,24	448101,39	0,20	Intensiteit	False	False
354_A	354_A_31642_31712	166032,14	448076,18	0,20	Intensiteit	False	False
354_A	354_A_31712_31742	166068,32	448016,66	0,20	Intensiteit	False	False
354_A	354_A_31742_31812	166083,72	447991,09	0,20	Intensiteit	False	False
354_A	354_A_31812_31842	166119,68	447931,42	0,20	Intensiteit	False	False
354_A	354_A_31842_32142	166134,35	447905,50	0,20	Intensiteit	False	False
354_B	354_B_30950_30987	165566,64	448545,20	0,20	Intensiteit	False	False
354_B	354_B_30987_31005	165583,38	448536,40	0,20	Intensiteit	False	False
354_B	354_B_31005_31040	165599,19	448527,79	0,20	Intensiteit	False	False
354_B	354_B_31040_31070	165629,60	448510,79	0,20	Intensiteit	False	False
354_B	354_B_31070_31103	165655,04	448495,10	0,20	Intensiteit	False	False
354_B	354_B_31103_31125	165682,61	448477,11	0,20	Intensiteit	False	False
354_B	354_B_31125_31140	165700,72	448464,74	0,20	Intensiteit	False	False
354_B	354_B_31140_31163	165712,90	448455,99	0,20	Intensiteit	False	False
354_B	354_B_31163_31198	165731,09	448442,10	0,20	Intensiteit	False	False
354_B	354_B_31198_31200	165758,42	448420,39	0,20	Intensiteit	False	False
354_B	354_B_31200_31240	165759,96	448419,13	0,20	Intensiteit	False	False
354_B	354_B_31240_31334	165790,13	448393,06	0,20	Intensiteit	False	False
354_B	354_B_31334_31342	165856,57	448326,96	0,20	Intensiteit	False	False
354_B	354_B_31342_31412	165861,88	448320,95	0,20	Intensiteit	False	False
354_B	354_B_31412_31442	165907,12	448267,85	0,20	Intensiteit	False	False
354_B	354_B_31442_31500	165925,28	448244,14	0,20	Intensiteit	False	False
354_B	354_B_31500_31545	165958,65	448196,91	0,20	Intensiteit	False	False
354_B	354_B_31545_31612	165983,50	448159,61	0,20	Intensiteit	False	False
354_B	354_B_31612_31642	166019,60	448103,55	0,20	Intensiteit	False	False
354_B	354_B_31642_31712	166035,56	448078,26	0,20	Intensiteit	False	False
354_B	354_B_31712_31742	166071,74	448018,72	0,20	Intensiteit	False	False
354_B	354_B_31742_31812	166087,14	447993,15	0,20	Intensiteit	False	False
354_B	354_B_31812_31842	166123,10	447933,48	0,20	Intensiteit	False	False
354_B	354_B_31842_32142	166137,85	447907,44	0,20	Intensiteit	False	False

Model: Spoorweglawaaai Plan Stationskwartier C
versie 11-2011 - Veenendaal
Groep: (hoofdgroep)
Lijst van Hartlijn, voor rekenmethode Railverkeerslawaaai - RMR-2009

Naam	Omschr.	X-1	Y-1	ISO H	Traject	Baan	Begin	Eind
01	Traject 354	165565,71	448543,43	0,50	354	Midden	30968	32089
02	Traject 344	166242,77	447684,96	0,50	344	Midden	30540	30968



Bijlage 3: Resultaten wegverkeerslawaai

Rapport: Resultatentabel
Model: 2022 Wegverkeerslawaa Plan Stationskwartier C
LAeq totaalresultaten voor toetspunten
Groep: Industrielaan
Groepsreductie: Ja

Naam Toetspunt	Omschrijving	Hoogte	Dag	Avond	Nacht	Lden
01_A	Zuidgevel patiowoning	1,50	23,1	18,8	13,4	23,3
02_A	Oostgevel patiowoning	1,50	27,0	22,7	17,3	27,2
03_A	Westgevel patiowoning	1,50	25,8	21,5	16,1	26,0
04_A	Noordgevel patiowoning	1,50	27,9	23,7	18,3	28,2
05_A	Westgevel patiowoning	1,50	25,9	21,6	16,2	26,1
06_A	Oostgevel patiowoning	1,50	27,0	22,8	17,4	27,3
07_A	Zuidgevel patiowoning	1,50	22,8	18,5	13,1	23,0
08_A	Westgevel patiowoning	1,50	27,2	23,0	17,6	27,5
09_A	Noordgevel patiowoning	1,50	28,8	24,6	19,2	29,1
10_A	Westgevel patiowoning	1,50	27,5	23,3	17,9	27,8
100_A	Oostgevel rijwoning	1,50	36,5	32,4	26,8	36,8
100_B	Oostgevel rijwoning	4,50	38,1	33,9	28,4	38,3
100_C	Oostgevel rijwoning	7,50	40,5	36,4	30,8	40,8
101_A	Westgevel rijwoning	1,50	27,9	23,6	18,3	28,2
101_B	Westgevel rijwoning	4,50	28,6	24,2	19,0	28,8
101_C	Westgevel rijwoning	7,50	30,9	26,5	21,2	31,1
102_A	Oostgevel rijwoning	1,50	36,7	32,5	27,0	36,9
102_B	Oostgevel rijwoning	4,50	38,3	34,1	28,6	38,5
102_C	Oostgevel rijwoning	7,50	41,1	37,0	31,4	41,4
103_A	Westgevel rijwoning	1,50	28,2	23,9	18,6	28,5
103_B	Westgevel rijwoning	4,50	29,1	24,6	19,4	29,3
103_C	Westgevel rijwoning	7,50	31,8	27,4	22,1	32,0
104_A	Noordgevel rijwoning	1,50	28,6	24,3	18,9	28,8
104_B	Noordgevel rijwoning	4,50	30,1	25,7	20,4	30,3
104_C	Noordgevel rijwoning	7,50	35,3	31,0	25,6	35,5
105_A	Oostgevel rijwoning	1,50	37,5	33,3	27,8	37,7
105_B	Oostgevel rijwoning	4,50	39,1	34,9	29,4	39,4
105_C	Oostgevel rijwoning	7,50	41,5	37,4	31,8	41,8
106_A	Zuidgevel rijwoning	1,50	19,6	15,4	9,9	19,8
106_B	Zuidgevel rijwoning	4,50	20,3	16,0	10,6	20,5
106_C	Zuidgevel rijwoning	7,50	23,8	19,3	14,1	24,0
107_A	Westgevel rijwoning	1,50	28,6	24,2	18,9	28,8
107_B	Westgevel rijwoning	4,50	29,2	24,8	19,5	29,4
107_C	Westgevel rijwoning	7,50	31,6	27,2	21,9	31,8
108_A	Oostgevel rijwoning	1,50	37,3	33,1	27,6	37,6
108_B	Oostgevel rijwoning	4,50	39,1	34,9	29,4	39,3
108_C	Oostgevel rijwoning	7,50	41,9	37,8	32,3	42,2
109_A	Westgevel rijwoning	1,50	28,7	24,4	19,1	29,0
109_B	Westgevel rijwoning	4,50	29,1	24,7	19,5	29,4
109_C	Westgevel rijwoning	7,50	31,2	26,8	21,6	31,5
11_A	Oostgevel patiowoning	1,50	27,3	23,0	17,7	27,6
110_A	Oostgevel rijwoning	1,50	36,8	32,6	27,1	37,0
110_B	Oostgevel rijwoning	4,50	38,8	34,5	29,1	39,0
110_C	Oostgevel rijwoning	7,50	42,3	38,1	32,6	42,5

Alle getoonde dB-waarden zijn A-gewogen

Rapport: Resultatentabel
Model: 2022 Wegverkeerslawaa Plan Stationskwartier C
LAEq totaalresultaten voor toetspunten
Groep: Industrielaan
Groepsreductie: Ja

Naam Toetspunt	Omschrijving	Hoogte	Dag	Avond	Nacht	Lden
111_A	Westgevel rijwoning	1,50	29,0	24,7	19,4	29,3
111_B	Westgevel rijwoning	4,50	29,5	25,1	19,9	29,7
111_C	Westgevel rijwoning	7,50	32,1	27,7	22,4	32,3
112_A	Oostgevel rijwoning	1,50	36,5	32,3	26,9	36,8
112_B	Oostgevel rijwoning	4,50	38,7	34,4	29,0	38,9
112_C	Oostgevel rijwoning	7,50	42,4	38,2	32,7	42,6
113_A	Westgevel rijwoning	1,50	29,1	24,7	19,4	29,3
113_B	Westgevel rijwoning	4,50	30,0	25,6	20,4	30,3
113_C	Westgevel rijwoning	7,50	32,7	28,3	23,1	33,0
114_A	Oostgevel rijwoning	1,50	35,4	31,2	25,7	35,7
114_B	Oostgevel rijwoning	4,50	38,0	33,7	28,3	38,2
114_C	Oostgevel rijwoning	7,50	42,7	38,5	33,0	42,9
115_A	Westgevel rijwoning	1,50	29,7	25,3	20,1	30,0
115_B	Westgevel rijwoning	4,50	31,9	27,5	22,2	32,1
115_C	Westgevel rijwoning	7,50	35,9	31,7	26,3	36,2
116_A	Noordgevel rijwoning	1,50	32,3	27,9	22,7	32,5
116_B	Noordgevel rijwoning	4,50	36,4	32,0	26,7	36,6
116_C	Noordgevel rijwoning	7,50	42,3	38,1	32,6	42,5
117_A	Noordgevel stadswoning	1,50	40,4	36,4	30,7	40,7
117_B	Noordgevel stadswoning	4,50	41,7	37,7	32,0	42,0
117_C	Noordgevel stadswoning	7,50	42,5	38,5	32,8	42,8
118_A	Westgevel stadswoning	1,50	37,9	33,9	28,2	38,2
118_B	Westgevel stadswoning	4,50	39,1	35,0	29,4	39,4
118_C	Westgevel stadswoning	7,50	40,0	36,0	30,3	40,3
119_A	Zuidgevel stadswoning	1,50	24,1	19,8	14,4	24,3
119_B	Zuidgevel stadswoning	4,50	25,8	21,4	16,1	26,0
119_C	Zuidgevel stadswoning	7,50	26,7	22,4	17,0	26,9
12_A	Zuidgevel patiowoning	1,50	24,3	20,0	14,6	24,5
120_A	Noordgevel stadswoning	1,50	37,7	33,7	28,0	38,0
120_B	Noordgevel stadswoning	4,50	39,2	35,1	29,5	39,5
120_C	Noordgevel stadswoning	7,50	40,0	36,0	30,3	40,3
121_A	Zuidgevel stadswoning	1,50	26,1	21,9	16,4	26,3
121_B	Zuidgevel stadswoning	4,50	26,9	22,6	17,3	27,2
121_C	Zuidgevel stadswoning	7,50	29,4	25,1	19,7	29,6
122_A	Noordgevel stadswoning	1,50	38,0	34,0	28,3	38,3
122_B	Noordgevel stadswoning	4,50	39,4	35,4	29,7	39,7
122_C	Noordgevel stadswoning	7,50	40,3	36,2	30,6	40,5
123_A	Zuidgevel stadswoning	1,50	24,4	20,1	14,7	24,6
123_B	Zuidgevel stadswoning	4,50	26,4	22,1	16,8	26,7
123_C	Zuidgevel stadswoning	7,50	29,0	24,8	19,4	29,3
124_A	Noordgevel stadswoning	1,50	38,1	34,1	28,4	38,4
124_B	Noordgevel stadswoning	4,50	39,5	35,5	29,8	39,8
124_C	Noordgevel stadswoning	7,50	40,4	36,3	30,7	40,7
125_A	Zuidgevel stadswoning	1,50	23,7	19,4	14,0	23,9

Alle getoonde dB-waarden zijn A-gewogen

Rapport: Resultatentabel
Model: 2022 Wegverkeerslawaa Plan Stationskwartier C
LAEq totaalresultaten voor toetspunten
Groep: Industrielaan
Groepsreductie: Ja

Naam Toetspunt	Omschrijving	Hoogte	Dag	Avond	Nacht	Lden
125_B	Zuidgevel stadswoning	4,50	25,2	20,9	15,6	25,5
125_C	Zuidgevel stadswoning	7,50	27,2	23,0	17,6	27,5
126_A	Oostgevel stadswoning	1,50	36,7	32,7	26,9	37,0
126_B	Oostgevel stadswoning	4,50	37,9	33,9	28,2	38,2
126_C	Oostgevel stadswoning	7,50	39,0	35,0	29,3	39,3
127_A	Noordgevel stadswoning	1,50	39,2	35,2	29,5	39,5
127_B	Noordgevel stadswoning	4,50	40,6	36,6	30,9	40,9
127_C	Noordgevel stadswoning	7,50	41,5	37,5	31,8	41,8
128_A	Westgevel stadswoning	1,50	30,6	26,5	20,9	30,9
128_B	Westgevel stadswoning	4,50	32,2	28,0	22,5	32,4
128_C	Westgevel stadswoning	7,50	34,5	30,4	24,9	34,8
129_A	Zuidgevel stadswoning	1,50	23,8	19,6	14,2	24,1
129_B	Zuidgevel stadswoning	4,50	25,2	20,8	15,5	25,4
129_C	Zuidgevel stadswoning	7,50	26,5	22,1	16,8	26,7
13_A	Westgevel patiwoning	1,50	27,7	23,5	18,1	28,0
130_A	Noordgevel stadswoning	1,50	38,8	34,8	29,0	39,0
130_B	Noordgevel stadswoning	4,50	40,1	36,1	30,4	40,4
130_C	Noordgevel stadswoning	7,50	41,3	37,2	31,6	41,5
131_A	Zuidgevel stadswoning	1,50	23,3	19,1	13,7	23,6
131_B	Zuidgevel stadswoning	4,50	24,7	20,4	15,0	24,9
131_C	Zuidgevel stadswoning	7,50	26,2	21,9	16,6	26,5
132_A	Noordgevel stadswoning	1,50	39,0	35,0	29,3	39,2
132_B	Noordgevel stadswoning	4,50	40,3	36,2	30,6	40,6
132_C	Noordgevel stadswoning	7,50	41,4	37,3	31,7	41,6
133_A	Zuidgevel stadswoning	1,50	23,4	19,1	13,7	23,6
133_B	Zuidgevel stadswoning	4,50	25,6	21,3	15,9	25,8
133_C	Zuidgevel stadswoning	7,50	27,7	23,4	18,1	28,0
134_A	Noordgevel stadswoning	1,50	39,4	35,4	29,7	39,6
134_B	Noordgevel stadswoning	4,50	40,7	36,6	31,0	40,9
134_C	Noordgevel stadswoning	7,50	42,0	37,9	32,3	42,2
135_A	Zuidgevel stadswoning	1,50	27,9	23,8	18,2	28,2
135_B	Zuidgevel stadswoning	4,50	29,5	25,3	19,8	29,7
135_C	Zuidgevel stadswoning	7,50	30,5	26,3	20,8	30,7
136_A	Oostgevel stadswoning	1,50	38,1	34,1	28,4	38,4
136_B	Oostgevel stadswoning	4,50	39,4	35,3	29,7	39,7
136_C	Oostgevel stadswoning	7,50	40,4	36,4	30,7	40,7
137_A	Noordgevel stadswoning	1,50	34,8	30,6	25,1	35,0
137_B	Noordgevel stadswoning	4,50	36,9	32,7	27,2	37,1
137_C	Noordgevel stadswoning	7,50	39,1	35,0	29,4	39,4
138_A	Westgevel stadswoning	1,50	32,2	28,1	22,5	32,5
138_B	Westgevel stadswoning	4,50	33,2	28,9	23,5	33,4
138_C	Westgevel stadswoning	7,50	33,9	29,7	24,3	34,2
139_A	Zuidgevel stadswoning	1,50	23,1	18,8	13,4	23,3
139_B	Zuidgevel stadswoning	4,50	24,9	20,5	15,3	25,1

Alle getoonde dB-waarden zijn A-gewogen

Rapport: Resultatentabel
Model: 2022 Wegverkeerslawaa Plan Stationskwartier C
LAEq totaalresultaten voor toetspunten
Groep: Industrielaan
Groepsreductie: Ja

Naam Toetspunt	Omschrijving	Hoogte	Dag	Avond	Nacht	Lden
139_C	Zuidgevel stadswoning	7,50	25,6	21,2	16,0	25,8
14_A	Noordgevel patiwoning	1,50	28,9	24,7	19,3	29,2
140_A	Noordgevel stadswoning	1,50	33,9	29,7	24,2	34,2
140_B	Noordgevel stadswoning	4,50	36,8	32,6	27,1	37,1
140_C	Noordgevel stadswoning	7,50	39,9	35,7	30,2	40,2
141_A	Zuidgevel stadswoning	1,50	25,3	20,9	15,6	25,5
141_B	Zuidgevel stadswoning	4,50	26,7	22,3	17,1	26,9
141_C	Zuidgevel stadswoning	7,50	26,6	22,2	17,0	26,8
142_A	Noordgevel stadswoning	1,50	34,0	29,8	24,4	34,3
142_B	Noordgevel stadswoning	4,50	37,8	33,6	28,1	38,0
142_C	Noordgevel stadswoning	7,50	40,9	36,8	31,2	41,2
143_A	Zuidgevel stadswoning	1,50	24,9	20,5	15,2	25,1
143_B	Zuidgevel stadswoning	4,50	26,1	21,6	16,4	26,3
143_C	Zuidgevel stadswoning	7,50	26,1	21,6	16,5	26,3
144_A	Noordgevel stadswoning	1,50	34,3	30,0	24,6	34,5
144_B	Noordgevel stadswoning	4,50	38,5	34,3	28,8	38,8
144_C	Noordgevel stadswoning	7,50	42,4	38,3	32,7	42,7
145_A	Zuidgevel stadswoning	1,50	24,9	20,5	15,3	25,1
145_B	Zuidgevel stadswoning	4,50	25,9	21,5	16,3	26,1
145_C	Zuidgevel stadswoning	7,50	26,0	21,5	16,3	26,2
146_A	Oostgevel stadswoning	1,50	29,2	24,8	19,5	29,4
146_B	Oostgevel stadswoning	4,50	33,3	29,0	23,6	33,5
146_C	Oostgevel stadswoning	7,50	40,3	36,2	30,6	40,5
147_A	Noordgevel stadswoning	1,50	38,2	34,0	28,5	38,4
147_B	Noordgevel stadswoning	4,50	41,8	37,6	32,1	42,1
147_C	Noordgevel stadswoning	7,50	45,4	41,2	35,7	45,7
148_A	Zuidgevel stadswoning	1,50	24,0	19,6	14,4	24,3
148_B	Zuidgevel stadswoning	4,50	25,3	20,8	15,7	25,5
148_C	Zuidgevel stadswoning	7,50	25,9	21,4	16,3	26,1
149_A	Westgevel stadswoning	1,50	27,9	23,6	18,3	28,1
149_B	Westgevel stadswoning	4,50	30,1	25,7	20,5	30,4
149_C	Westgevel stadswoning	7,50	34,1	29,7	24,5	34,3
15_A	Westgevel patiwoning	1,50	28,3	24,0	18,6	28,5
150_A	Noordgevel stadswoning	1,50	41,8	37,7	32,2	42,1
150_B	Noordgevel stadswoning	4,50	44,2	40,0	34,5	44,4
150_C	Noordgevel stadswoning	7,50	46,4	42,3	36,8	46,7
151_A	Zuidgevel stadswoning	1,50	23,3	18,8	13,6	23,5
151_B	Zuidgevel stadswoning	4,50	24,7	20,2	15,1	24,9
151_C	Zuidgevel stadswoning	7,50	26,6	22,2	17,0	26,8
152_A	Noordgevel stadswoning	1,50	43,4	39,3	33,7	43,7
152_B	Noordgevel stadswoning	4,50	45,5	41,3	35,8	45,8
152_C	Noordgevel stadswoning	7,50	47,1	43,0	37,5	47,4
153_A	Zuidgevel stadswoning	1,50	21,5	17,1	11,8	21,7
153_B	Zuidgevel stadswoning	4,50	22,8	18,3	13,2	23,0

Alle getoonde dB-waarden zijn A-gewogen

Rapport: Resultatentabel
Model: 2022 Wegverkeerslawaa Plan Stationskwartier C
LAEq totaalresultaten voor toetspunten
Groep: Industrielaan
Groepsreductie: Ja

Naam Toetspunt	Omschrijving	Hoogte	Dag	Avond	Nacht	Lden
153_C	Zuidgevel stadswoning	7,50	25,1	20,6	15,5	25,3
154_A	Noordgevel stadswoning	1,50	45,1	40,9	35,4	45,4
154_B	Noordgevel stadswoning	4,50	47,0	42,8	37,3	47,2
154_C	Noordgevel stadswoning	7,50	48,4	44,2	38,7	48,6
155_A	Zuidgevel stadswoning	1,50	25,3	20,9	15,7	25,5
155_B	Zuidgevel stadswoning	4,50	26,1	21,7	16,5	26,4
155_C	Zuidgevel stadswoning	7,50	26,7	22,3	17,0	26,9
156_A	Oostgevel stadswoning	1,50	41,9	37,7	32,2	42,1
156_B	Oostgevel stadswoning	4,50	43,7	39,5	34,1	44,0
156_C	Oostgevel stadswoning	7,50	46,2	42,0	36,6	46,5
16_A	Noordgevel patiwoning	1,50	27,0	22,7	17,3	27,2
17_A	Westgevel patiwoning	1,50	28,0	23,8	18,4	28,3
18_A	Noordgevel patiwoning	1,50	31,4	27,3	21,7	31,7
19_A	Zuidgevel patiwoning	1,50	25,0	20,7	15,3	25,2
20_A	Noordgevel patiwoning	1,50	28,4	24,1	18,7	28,6
21_A	Oostgevel patiwoning	1,50	27,5	23,2	17,8	27,7
22_A	Zuidgevel patiwoning	1,50	25,2	20,9	15,5	25,4
23_A	Westgevel patiwoning	1,50	26,6	22,3	16,9	26,8
24_A	Zuidgevel patiwoning	1,50	23,4	19,1	13,7	23,6
25_A	Noordgevel patiwoning	1,50	29,3	25,0	19,6	29,5
26_A	Zuidgevel patiwoning	1,50	24,2	20,0	14,6	24,5
27_A	Westgevel patiwoning	1,50	27,4	23,1	17,7	27,6
28_A	Zuidgevel patiwoning	1,50	24,2	20,0	14,6	24,5
29_A	Westgevel patiwoning	1,50	27,3	23,0	17,6	27,5
30_A	Noordgevel patiwoning	1,50	30,3	26,2	20,7	30,6
300_A	Westgevel Blok 5	1,50	41,3	37,2	31,5	41,5
300_B	Westgevel Blok 5	4,50	42,8	38,8	33,1	43,1
300_C	Westgevel Blok 5	7,50	43,6	39,5	33,9	43,9
301_A	Westgevel Blok 5	1,50	42,0	38,0	32,3	42,3
301_B	Westgevel Blok 5	4,50	43,5	39,5	33,8	43,8
301_C	Westgevel Blok 5	7,50	44,2	40,2	34,5	44,5
302_A	Westgevel Blok 5	1,50	42,8	38,8	33,1	43,1
302_B	Westgevel Blok 5	4,50	44,4	40,4	34,7	44,7
302_C	Westgevel Blok 5	7,50	44,9	40,9	35,2	45,2
303_A	Westgevel Blok 5	1,50	43,3	39,3	33,6	43,6
303_B	Westgevel Blok 5	4,50	45,1	41,1	35,4	45,4
303_C	Westgevel Blok 5	7,50	45,5	41,4	35,8	45,7
304_A	Noordgevel Blok 5	1,50	43,2	39,2	33,5	43,5
304_B	Noordgevel Blok 5	4,50	45,0	40,9	35,2	45,2
304_C	Noordgevel Blok 5	7,50	45,6	41,6	35,9	45,9
305_A	Oostgevel Blok 5	1,50	37,8	33,9	28,1	38,1
305_B	Oostgevel Blok 5	4,50	39,3	35,3	29,6	39,6
305_C	Oostgevel Blok 5	7,50	40,5	36,5	30,7	40,7
306_A	Oostgevel Blok 5	1,50	38,5	34,6	28,8	38,8

Alle getoonde dB-waarden zijn A-gewogen

Rapport: Resultatentabel
Model: 2022 Wegverkeerslawaa Plan Stationskwartier C
LAEq totaalresultaten voor toetspunten
Groep: Industrielaan
Groepsreductie: Ja

Naam Toetspunt	Omschrijving	Hoogte	Dag	Avond	Nacht	Lden
306_B	Oostgevel Blok 5	4,50	39,8	35,8	30,1	40,1
306_C	Oostgevel Blok 5	7,50	40,9	36,9	31,2	41,2
307_A	Oostgevel Blok 5	1,50	39,3	35,4	29,6	39,6
307_B	Oostgevel Blok 5	4,50	40,5	36,5	30,8	40,8
307_C	Oostgevel Blok 5	7,50	41,6	37,6	31,9	41,9
308_A	Oostgevel Blok 5	1,50	38,4	34,5	28,7	38,7
308_B	Oostgevel Blok 5	4,50	39,6	35,6	29,9	39,9
308_C	Oostgevel Blok 5	7,50	40,7	36,7	31,0	41,0
309_A	Zuidgevel Blok 5	1,50	33,8	29,8	24,0	34,0
309_B	Zuidgevel Blok 5	4,50	35,0	31,0	25,3	35,3
309_C	Zuidgevel Blok 5	7,50	36,0	32,0	26,3	36,3
31_A	Westgevel patiowoning	1,50	31,0	26,8	21,3	31,2
310_A	Zuidgevel Blok 4b	1,50	35,7	31,7	26,0	36,0
310_B	Zuidgevel Blok 4b	4,50	37,1	33,0	27,4	37,4
310_C	Zuidgevel Blok 4b	7,50	38,3	34,2	28,6	38,5
310_D	Zuidgevel Blok 4b	10,50	38,5	34,5	28,8	38,8
310_E	Zuidgevel Blok 4b	13,50	33,9	29,7	24,2	34,1
310_F	Zuidgevel Blok 4b	16,50	37,0	33,0	27,3	37,3
311_A	Zuidgevel Blok 4b	19,50	39,4	35,4	29,7	39,7
312_A	Zuidgevel Blok 4b	1,50	29,2	25,0	19,5	29,4
312_B	Zuidgevel Blok 4b	4,50	30,0	25,7	20,3	30,2
312_C	Zuidgevel Blok 4b	7,50	30,8	26,5	21,1	31,0
312_D	Zuidgevel Blok 4b	10,50	32,1	27,9	22,4	32,3
312_E	Zuidgevel Blok 4b	13,50	33,7	29,5	24,0	33,9
312_F	Zuidgevel Blok 4b	16,50	36,6	32,5	26,9	36,9
313_A	Zuidgevel Blok 4b	19,50	39,1	35,0	29,4	39,3
314_A	Westgevel Blok 4b	1,50	49,6	45,6	39,9	49,9
314_B	Westgevel Blok 4b	4,50	51,3	47,2	41,6	51,5
314_C	Westgevel Blok 4b	7,50	51,3	47,3	41,6	51,6
314_D	Westgevel Blok 4b	10,50	51,6	47,5	41,8	51,8
314_E	Westgevel Blok 4b	13,50	51,4	47,4	41,7	51,7
314_F	Westgevel Blok 4b	16,50	51,0	47,0	41,3	51,3
315_A	Westgevel Blok 4b	19,50	50,8	46,8	41,1	51,1
316_A	Westgevel Blok 4b	1,50	52,5	48,5	42,8	52,8
316_B	Westgevel Blok 4b	4,50	53,6	49,6	43,9	53,9
316_C	Westgevel Blok 4b	7,50	53,6	49,5	43,9	53,8
316_D	Westgevel Blok 4b	10,50	53,2	49,1	43,5	53,5
316_E	Westgevel Blok 4b	13,50	52,8	48,8	43,1	53,1
316_F	Westgevel Blok 4b	16,50	52,5	48,4	42,8	52,7
317_A	Westgevel Blok 4b	19,50	52,1	48,1	42,4	52,4
318_A	Noordgevel Blok 4b	1,50	57,7	53,7	48,0	58,0
318_B	Noordgevel Blok 4b	4,50	58,2	54,1	48,5	58,4
318_C	Noordgevel Blok 4b	7,50	58,0	54,0	48,3	58,3
318_D	Noordgevel Blok 4b	10,50	57,7	53,7	48,0	58,0

Alle getoonde dB-waarden zijn A-gewogen

Rapport: Resultatentabel
Model: 2022 Wegverkeerslawaa Plan Stationskwartier C
LAEq totaalresultaten voor toetspunten
Groep: Industrielaan
Groepsreductie: Ja

Naam Toetspunt	Omschrijving	Hoogte	Dag	Avond	Nacht	Lden
318_E	Noordgevel Blok 4b	13,50	57,2	53,2	47,5	57,5
318_F	Noordgevel Blok 4b	16,50	56,8	52,8	47,1	57,1
319_A	Noordgevel Blok 4b	19,50	56,4	52,3	46,7	56,6
32_A	Zuidgevel patiowoning	1,50	25,1	20,8	15,5	25,4
320_A	Noordgevel Blok 4b	1,50	57,7	53,7	48,0	58,0
320_B	Noordgevel Blok 4b	4,50	58,2	54,1	48,5	58,4
320_C	Noordgevel Blok 4b	7,50	58,0	54,0	48,3	58,3
320_D	Noordgevel Blok 4b	10,50	57,7	53,7	48,0	58,0
320_E	Noordgevel Blok 4b	13,50	57,3	53,3	47,6	57,6
320_F	Noordgevel Blok 4b	16,50	56,9	52,8	47,1	57,1
321_A	Noordgevel Blok 4b	19,50	56,4	52,4	46,7	56,7
322_A	Noordgevel Blok4a	1,50	57,5	53,5	47,8	57,8
322_B	Noordgevel Blok4a	4,50	58,0	53,9	48,3	58,3
322_C	Noordgevel Blok4a	7,50	57,9	53,8	48,2	58,1
322_D	Noordgevel Blok4a	10,50	57,6	53,6	47,9	57,9
322_E	Noordgevel Blok4a	13,50	57,2	53,2	47,5	57,5
323_A	Noordgevel Blok4a	1,50	57,5	53,5	47,8	57,8
323_B	Noordgevel Blok4a	4,50	58,0	54,0	48,3	58,3
323_C	Noordgevel Blok4a	7,50	57,9	53,8	48,2	58,2
323_D	Noordgevel Blok4a	10,50	57,6	53,6	47,9	57,9
323_E	Noordgevel Blok4a	13,50	57,3	53,2	47,6	57,5
324_A	Noordgevel Blok4a	1,50	57,5	53,5	47,8	57,8
324_B	Noordgevel Blok4a	4,50	58,0	54,0	48,3	58,3
324_C	Noordgevel Blok4a	7,50	57,9	53,9	48,2	58,2
324_D	Noordgevel Blok4a	10,50	57,6	53,6	47,9	57,9
324_E	Noordgevel Blok4a	13,50	57,3	53,2	47,6	57,6
325_A	Oostgevel Blok4a	1,50	53,6	49,6	43,9	53,9
325_B	Oostgevel Blok4a	4,50	54,3	50,2	44,6	54,5
325_C	Oostgevel Blok4a	7,50	54,3	50,2	44,6	54,5
325_D	Oostgevel Blok4a	10,50	54,1	50,0	44,4	54,4
325_E	Oostgevel Blok4a	13,50	53,9	49,8	44,2	54,2
326_A	Oostgevel Blok4a	1,50	50,9	46,9	41,2	51,2
326_B	Oostgevel Blok4a	4,50	52,2	48,1	42,5	52,4
326_C	Oostgevel Blok4a	7,50	52,2	48,2	42,5	52,5
326_D	Oostgevel Blok4a	10,50	52,1	48,1	42,4	52,4
326_E	Oostgevel Blok4a	13,50	52,0	47,9	42,3	52,3
327_A	Zuidgevel Blok4a	1,50	28,8	24,6	19,1	29,0
327_B	Zuidgevel Blok4a	4,50	29,7	25,4	20,0	29,9
327_C	Zuidgevel Blok4a	7,50	30,1	25,8	20,4	30,3
327_D	Zuidgevel Blok4a	10,50	31,4	27,1	21,7	31,6
327_E	Zuidgevel Blok4a	13,50	32,2	28,0	22,5	32,5
328_A	Zuidgevel Blok4a	1,50	26,5	22,3	16,9	26,8
328_B	Zuidgevel Blok4a	4,50	27,7	23,4	18,0	27,9
328_C	Zuidgevel Blok4a	7,50	29,2	24,9	19,5	29,4

Alle getoonde dB-waarden zijn A-gewogen

Rapport: Resultatentabel
Model: 2022 Wegverkeerslawaa Plan Stationskwartier C
LAEq totaalresultaten voor toetspunten
Groep: Industrielaan
Groepsreductie: Ja

Naam Toetspunt	Omschrijving	Hoogte	Dag	Avond	Nacht	Lden
328_D	Zuidgevel Blok4a	10,50	31,1	26,8	21,4	31,3
328_E	Zuidgevel Blok4a	13,50	32,5	28,2	22,8	32,7
329_A	Zuidgevel Blok4a	1,50	34,3	30,3	24,6	34,6
329_B	Zuidgevel Blok4a	4,50	35,7	31,7	26,0	36,0
329_C	Zuidgevel Blok4a	7,50	37,0	32,9	27,3	37,2
329_D	Zuidgevel Blok4a	10,50	37,8	33,7	28,1	38,1
329_E	Zuidgevel Blok4a	13,50	33,4	29,1	23,7	33,6
33_A	Oostgevel patiowoning	1,50	27,5	23,2	17,8	27,7
330_A	Noordgevel Blok 3	1,50	57,1	53,1	47,4	57,4
330_B	Noordgevel Blok 3	4,50	57,7	53,6	48,0	58,0
330_C	Noordgevel Blok 3	7,50	57,7	53,6	48,0	57,9
330_D	Noordgevel Blok 3	10,50	57,5	53,4	47,8	57,7
330_E	Noordgevel Blok 3	13,50	57,1	53,0	47,4	57,4
331_A	Noordgevel Blok 3	1,50	57,2	53,1	47,5	57,4
331_B	Noordgevel Blok 3	4,50	57,8	53,6	48,1	58,0
331_C	Noordgevel Blok 3	7,50	57,7	53,6	48,0	58,0
331_D	Noordgevel Blok 3	10,50	57,5	53,4	47,8	57,8
331_E	Noordgevel Blok 3	13,50	57,2	53,1	47,5	57,4
332_A	Oostgevel Blok 3	1,50	53,0	49,0	43,3	53,3
332_B	Oostgevel Blok 3	4,50	54,0	49,9	44,3	54,3
332_C	Oostgevel Blok 3	7,50	54,2	50,1	44,5	54,5
332_D	Oostgevel Blok 3	10,50	54,1	50,0	44,4	54,4
332_E	Oostgevel Blok 3	13,50	54,0	49,9	44,3	54,3
333_A	Oostgevel Blok 3	1,50	50,8	46,8	41,1	51,1
333_B	Oostgevel Blok 3	4,50	52,3	48,2	42,6	52,5
333_C	Oostgevel Blok 3	7,50	52,6	48,5	42,9	52,8
333_D	Oostgevel Blok 3	10,50	52,6	48,5	42,9	52,9
333_E	Oostgevel Blok 3	13,50	52,7	48,6	43,0	52,9
334_A	Oostgevel Blok 3	1,50	49,2	45,2	39,5	49,5
334_B	Oostgevel Blok 3	4,50	50,8	46,8	41,1	51,1
334_C	Oostgevel Blok 3	7,50	51,1	47,1	41,5	51,4
334_D	Oostgevel Blok 3	10,50	51,3	47,2	41,6	51,5
334_E	Oostgevel Blok 3	13,50	51,3	47,2	41,6	51,6
335_A	Oostgevel Blok 3	1,50	45,3	41,3	35,6	45,6
335_B	Oostgevel Blok 3	4,50	47,3	43,2	37,6	47,6
335_C	Oostgevel Blok 3	7,50	47,6	43,6	37,9	47,9
335_D	Oostgevel Blok 3	10,50	47,8	43,7	38,1	48,1
335_E	Oostgevel Blok 3	13,50	48,3	44,2	38,6	48,6
336_A	Oostgevel Blok 3	1,50	42,7	38,7	33,0	43,0
336_B	Oostgevel Blok 3	4,50	44,6	40,5	34,9	44,9
336_C	Oostgevel Blok 3	7,50	45,1	41,0	35,4	45,4
336_D	Oostgevel Blok 3	10,50	45,4	41,3	35,7	45,7
336_E	Oostgevel Blok 3	13,50	46,0	41,9	36,3	46,3
337_A	Zuidgevel Blok 3	1,50	29,1	24,9	19,4	29,3

Alle getoonde dB-waarden zijn A-gewogen

Rapport: Resultatentabel
Model: 2022 Wegverkeerslawaa Plan Stationskwartier C
LAEq totaalresultaten voor toetspunten
Groep: Industrielaan
Groepsreductie: Ja

Naam Toetspunt	Omschrijving	Hoogte	Dag	Avond	Nacht	Lden
337_B	Zuidgevel Blok 3	4,50	30,5	26,3	20,9	30,8
337_C	Zuidgevel Blok 3	7,50	31,3	27,1	21,6	31,6
337_D	Zuidgevel Blok 3	10,50	32,1	27,9	22,4	32,3
337_E	Zuidgevel Blok 3	13,50	26,1	21,8	16,5	26,3
338_A	Zuidgevel Blok 3	1,50	31,7	27,6	22,0	31,9
338_B	Zuidgevel Blok 3	4,50	33,1	28,9	23,4	33,3
338_C	Zuidgevel Blok 3	7,50	33,9	29,7	24,2	34,1
338_D	Zuidgevel Blok 3	10,50	35,2	31,1	25,5	35,5
338_E	Zuidgevel Blok 3	13,50	28,5	24,4	18,9	28,8
339_A	Westgevel Blok 3	1,50	42,6	38,6	32,9	42,9
339_B	Westgevel Blok 3	4,50	44,5	40,5	34,8	44,8
339_C	Westgevel Blok 3	7,50	45,0	40,9	35,2	45,2
339_D	Westgevel Blok 3	10,50	45,1	41,0	35,4	45,4
339_E	Westgevel Blok 3	13,50	45,5	41,4	35,7	45,7
34_A	Zuidgevel patiowoning	1,50	25,1	20,8	15,4	25,3
340_A	Westgevel Blok 3	1,50	43,9	39,9	34,2	44,2
340_B	Westgevel Blok 3	4,50	46,0	42,0	36,3	46,3
340_C	Westgevel Blok 3	7,50	46,2	42,1	36,5	46,4
340_D	Westgevel Blok 3	10,50	46,3	42,2	36,6	46,5
340_E	Westgevel Blok 3	13,50	46,2	42,2	36,5	46,5
341_A	Westgevel Blok 3	1,50	47,5	43,5	37,8	47,8
341_B	Westgevel Blok 3	4,50	49,3	45,2	39,6	49,6
341_C	Westgevel Blok 3	7,50	49,3	45,3	39,6	49,6
341_D	Westgevel Blok 3	10,50	49,3	45,2	39,6	49,6
341_E	Westgevel Blok 3	13,50	49,2	45,1	39,5	49,4
342_A	Westgevel Blok 3	1,50	49,4	45,3	39,7	49,6
342_B	Westgevel Blok 3	4,50	50,9	46,8	41,2	51,1
342_C	Westgevel Blok 3	7,50	50,9	46,8	41,2	51,2
342_D	Westgevel Blok 3	10,50	50,8	46,7	41,1	51,1
342_E	Westgevel Blok 3	13,50	50,7	46,6	41,0	50,9
343_A	Westgevel Blok 3	1,50	52,1	48,0	42,4	52,3
343_B	Westgevel Blok 3	4,50	53,0	48,9	43,3	53,3
343_C	Westgevel Blok 3	7,50	53,0	48,9	43,3	53,3
343_D	Westgevel Blok 3	10,50	52,9	48,8	43,2	53,1
343_E	Westgevel Blok 3	13,50	52,6	48,5	42,9	52,9
344_A	Noordgevel Blok 2	2,00	52,0	47,9	42,3	52,3
344_B	Noordgevel Blok 2	6,00	53,5	49,3	43,8	53,7
344_C	Noordgevel Blok 2	10,00	53,7	49,5	44,0	53,9
345_A	Noordgevel Blok 2	2,00	52,1	48,0	42,4	52,4
345_B	Noordgevel Blok 2	6,00	53,6	49,4	43,9	53,8
345_C	Noordgevel Blok 2	10,00	53,8	49,7	44,1	54,1
346_A	Noordgevel Blok 2	2,00	52,2	48,0	42,5	52,4
346_B	Noordgevel Blok 2	6,00	53,6	49,5	43,9	53,9
346_C	Noordgevel Blok 2	10,00	53,8	49,7	44,1	54,1

Alle getoonde dB-waarden zijn A-gewogen

Rapport: Resultatentabel
Model: 2022 Wegverkeerslawaa Plan Stationskwartier C
LAEq totaalresultaten voor toetspunten
Groep: Industrielaan
Groepsreductie: Ja

Naam Toetspunt	Omschrijving	Hoogte	Dag	Avond	Nacht	Lden
347_A	Noordgevel Blok 2	2,00	52,2	48,1	42,5	52,5
347_B	Noordgevel Blok 2	6,00	53,7	49,5	44,0	53,9
347_C	Noordgevel Blok 2	10,00	53,9	49,7	44,2	54,1
348_A	Noordgevel Blok 2	2,00	52,1	48,0	42,4	52,4
348_B	Noordgevel Blok 2	6,00	53,6	49,4	43,9	53,9
348_C	Noordgevel Blok 2	10,00	53,8	49,6	44,1	54,1
349_A	Noordgevel Blok 2	2,00	52,2	48,0	42,5	52,4
349_B	Noordgevel Blok 2	6,00	53,6	49,4	44,0	53,9
349_C	Noordgevel Blok 2	10,00	53,8	49,6	44,2	54,1
35_A	Noordgevel patiowoning	1,50	30,3	26,1	20,6	30,6
350_A	Noordgevel Blok 2	2,00	52,1	47,9	42,4	52,4
350_B	Noordgevel Blok 2	6,00	53,6	49,4	43,9	53,8
350_C	Noordgevel Blok 2	10,00	53,8	49,6	44,1	54,0
351_A	Noordgevel Blok 2	2,00	52,1	47,9	42,4	52,3
351_B	Noordgevel Blok 2	6,00	53,5	49,3	43,8	53,8
351_C	Noordgevel Blok 2	10,00	53,7	49,5	44,0	53,9
352_A	Zuidgevel Blok 2	2,00	27,0	22,5	17,4	27,2
352_B	Zuidgevel Blok 2	6,00	29,5	25,0	19,9	29,7
352_C	Zuidgevel Blok 2	10,00	31,2	26,7	21,5	31,4
353_A	Zuidgevel Blok 2	2,00	27,1	22,6	17,4	27,3
353_B	Zuidgevel Blok 2	6,00	30,5	26,1	20,9	30,7
353_C	Zuidgevel Blok 2	10,00	33,2	28,9	23,5	33,4
354_A	Zuidgevel Blok 2	2,00	26,2	21,8	16,6	26,4
354_B	Zuidgevel Blok 2	6,00	28,6	24,1	19,0	28,8
354_C	Zuidgevel Blok 2	10,00	29,8	25,3	20,2	30,0
355_A	Zuidgevel Blok 2	2,00	26,0	21,6	16,4	26,3
355_B	Zuidgevel Blok 2	6,00	28,4	23,9	18,8	28,6
355_C	Zuidgevel Blok 2	10,00	30,6	26,2	20,9	30,8
356_A	Zuidgevel Blok 2	2,00	25,9	21,5	16,3	26,2
356_B	Zuidgevel Blok 2	6,00	28,4	23,9	18,7	28,6
356_C	Zuidgevel Blok 2	10,00	30,2	25,9	20,6	30,5
357_A	Zuidgevel Blok 2	2,00	25,5	21,1	15,8	25,7
357_B	Zuidgevel Blok 2	6,00	27,8	23,3	18,1	28,0
357_C	Zuidgevel Blok 2	10,00	29,5	25,1	19,8	29,7
358_A	Zuidgevel Blok 2	2,00	25,1	20,7	15,4	25,3
358_B	Zuidgevel Blok 2	6,00	28,0	23,7	18,4	28,2
358_C	Zuidgevel Blok 2	10,00	27,6	23,2	18,0	27,8
359_A	Zuidgevel Blok 2	2,00	27,0	22,8	17,3	27,3
359_B	Zuidgevel Blok 2	6,00	29,4	25,2	19,8	29,7
359_C	Zuidgevel Blok 2	10,00	27,1	22,7	17,5	27,4
36_A	Westgevel patiowoning	1,50	27,6	23,3	18,0	27,9
360_A	Westgevel Blok 1	1,80	51,4	47,2	41,7	51,6
360_B	Westgevel Blok 1	5,80	51,1	46,9	41,5	51,4
360_C	Westgevel Blok 1	9,80	51,3	47,0	41,6	51,5

Alle getoonde dB-waarden zijn A-gewogen

Rapport: Resultatentabel
Model: 2022 Wegverkeerslawaa Plan Stationskwartier C
LAEq totaalresultaten voor toetspunten
Groep: Industrielaan
Groepsreductie: Ja

Naam Toetspunt	Omschrijving	Hoogte	Dag	Avond	Nacht	Lden
361_A	Westgevel Blok 1	1,80	51,6	47,4	42,0	51,9
361_B	Westgevel Blok 1	5,80	52,0	47,8	42,4	52,3
361_C	Westgevel Blok 1	9,80	52,2	47,9	42,5	52,4
362_A	Westgevel Blok 1	1,80	52,2	47,9	42,5	52,4
362_B	Westgevel Blok 1	5,80	52,8	48,6	43,1	53,1
362_C	Westgevel Blok 1	9,80	52,9	48,7	43,3	53,2
363_A	Westgevel Blok 1	1,80	53,0	48,7	43,3	53,2
363_B	Westgevel Blok 1	5,80	53,6	49,3	43,9	53,8
363_C	Westgevel Blok 1	9,80	53,6	49,4	44,0	53,9
364_A	Westgevel Blok 1	1,80	53,9	49,7	44,2	54,1
364_B	Westgevel Blok 1	5,80	54,4	50,1	44,8	54,7
364_C	Westgevel Blok 1	9,80	54,4	50,1	44,7	54,6
365_A	Noordgevel Blok 1	1,80	58,0	53,8	48,4	58,3
365_B	Noordgevel Blok 1	5,80	58,5	54,2	48,8	58,7
365_C	Noordgevel Blok 1	9,80	58,3	54,0	48,6	58,5
366_A	Noordgevel Blok 1	1,80	58,3	54,0	48,6	58,5
366_B	Noordgevel Blok 1	5,80	58,7	54,5	49,1	59,0
366_C	Noordgevel Blok 1	9,80	58,5	54,2	48,9	58,8
367_A	Oostgevel Blok 1	1,80	55,3	51,0	45,6	55,6
367_B	Oostgevel Blok 1	5,80	55,9	51,6	46,2	56,1
367_C	Oostgevel Blok 1	9,80	55,7	51,4	46,1	56,0
368_A	Oostgevel Blok 1	1,80	54,6	50,3	44,9	54,8
368_B	Oostgevel Blok 1	5,80	55,3	51,0	45,6	55,5
368_C	Oostgevel Blok 1	9,80	55,2	50,9	45,5	55,4
369_A	Oostgevel Blok 1	1,80	53,5	49,2	43,8	53,7
369_B	Oostgevel Blok 1	5,80	54,6	50,3	44,9	54,8
369_C	Oostgevel Blok 1	9,80	54,6	50,4	45,0	54,9
37_A	Zuidgevel patiowoning	1,50	24,7	20,4	15,1	25,0
370_A	Oostgevel Blok 1	1,80	52,4	48,1	42,7	52,6
370_B	Oostgevel Blok 1	5,80	53,7	49,5	44,0	54,0
370_C	Oostgevel Blok 1	9,80	54,0	49,7	44,3	54,3
371_A	Oostgevel Blok 1	1,80	51,4	47,1	41,7	51,6
371_B	Oostgevel Blok 1	5,80	52,9	48,6	43,2	53,1
371_C	Oostgevel Blok 1	9,80	53,4	49,1	43,7	53,6
372_A	Oostgevel Blok 1	1,80	50,4	46,2	40,8	50,7
372_B	Oostgevel Blok 1	5,80	52,1	47,9	42,5	52,4
372_C	Oostgevel Blok 1	9,80	52,6	48,3	42,9	52,8
373_A	Oostgevel Blok 1	1,80	49,5	45,3	39,8	49,7
373_B	Oostgevel Blok 1	5,80	51,5	47,2	41,8	51,7
373_C	Oostgevel Blok 1	9,80	52,1	47,9	42,4	52,4
374_A	Oostgevel Blok 1	1,80	48,8	44,6	39,1	49,0
374_B	Oostgevel Blok 1	5,80	50,8	46,6	41,2	51,1
374_C	Oostgevel Blok 1	9,80	51,1	46,9	41,4	51,4
375_A	Oostgevel Blok 1	1,80	48,0	43,8	38,3	48,2

Alle getoonde dB-waarden zijn A-gewogen

Rapport: Resultatentabel
Model: 2022 Wegverkeerslawaa Plan Stationskwartier C
LAEq totaalresultaten voor toetspunten
Groep: Industrielaan
Groepsreductie: Ja

Naam Toetspunt	Omschrijving	Hoogte	Dag	Avond	Nacht	Lden
375_B	Oostgevel Blok 1	5,80	50,2	46,0	40,6	50,5
375_C	Oostgevel Blok 1	9,80	50,6	46,4	40,9	50,8
376_A	Oostgevel Blok 1	1,80	38,3	34,1	28,6	38,5
376_B	Oostgevel Blok 1	5,80	39,9	35,7	30,2	40,1
376_C	Oostgevel Blok 1	9,80	40,6	36,4	30,9	40,9
377_A	Oostgevel Blok 1	1,80	33,5	29,3	23,8	33,7
377_B	Oostgevel Blok 1	5,80	35,1	30,8	25,4	35,3
377_C	Oostgevel Blok 1	9,80	35,3	31,0	25,6	35,5
378_A	Westgevel Blok 1	1,80	--	--	--	--
378_B	Westgevel Blok 1	5,80	48,3	44,1	38,6	48,6
378_C	Westgevel Blok 1	9,80	48,5	44,3	38,9	48,8
379_A	Westgevel Blok 1	1,80	--	--	--	--
379_B	Westgevel Blok 1	5,80	50,1	45,8	40,4	50,3
379_C	Westgevel Blok 1	9,80	50,3	46,1	40,6	50,5
38_A	Oostgevel patiowoning	1,50	27,8	23,6	18,2	28,1
39_A	Zuidgevel patiowoning	1,50	25,1	20,8	15,4	25,3
40_A	Noordgevel patiowoning	1,50	29,1	24,8	19,4	29,3
41_A	Zuidgevel patiowoning	1,50	25,2	20,9	15,5	25,4
42_A	Westgevel patiowoning	1,50	27,3	23,1	17,7	27,6
43_A	Zuidgevel patiowoning	1,50	26,6	22,4	17,0	26,9
44_A	Oostgevel patiowoning	1,50	29,0	24,7	19,4	29,3
45_A	Westgevel rijwoning	1,50	34,7	30,7	25,0	35,0
45_B	Westgevel rijwoning	4,50	33,4	29,3	23,7	33,7
45_C	Westgevel rijwoning	7,50	33,5	29,4	23,8	33,7
46_A	Zuidgevel rijwoning	1,50	19,9	15,7	10,3	20,2
46_B	Zuidgevel rijwoning	4,50	23,3	18,9	13,6	23,5
46_C	Zuidgevel rijwoning	7,50	25,4	21,1	15,7	25,6
47_A	Oostgevel rijwoning	1,50	26,9	22,6	17,2	27,1
47_B	Oostgevel rijwoning	4,50	30,6	26,4	20,9	30,8
47_C	Oostgevel rijwoning	7,50	32,5	28,4	22,8	32,8
48_A	Westgevel rijwoning	1,50	33,8	29,8	24,1	34,1
48_B	Westgevel rijwoning	4,50	33,5	29,4	23,9	33,8
48_C	Westgevel rijwoning	7,50	33,8	29,7	24,1	34,1
49_A	Oostgevel rijwoning	1,50	26,9	22,6	17,2	27,1
49_B	Oostgevel rijwoning	4,50	28,8	24,5	19,2	29,1
49_C	Oostgevel rijwoning	7,50	31,7	27,5	22,1	32,0
50_A	Westgevel rijwoning	1,50	33,8	29,8	24,1	34,1
50_B	Westgevel rijwoning	4,50	33,8	29,6	24,1	34,0
50_C	Westgevel rijwoning	7,50	33,4	29,3	23,7	33,7
51_A	Oostgevel rijwoning	1,50	27,0	22,7	17,4	27,3
51_B	Oostgevel rijwoning	4,50	28,8	24,4	19,1	29,0
51_C	Oostgevel rijwoning	7,50	31,8	27,5	22,1	32,0
52_A	Westgevel rijwoning	1,50	34,1	30,0	24,4	34,3
52_B	Westgevel rijwoning	4,50	34,4	30,3	24,8	34,7

Alle getoonde dB-waarden zijn A-gewogen

Rapport: Resultatentabel
Model: 2022 Wegverkeerslawaa Plan Stationskwartier C
LAEq totaalresultaten voor toetspunten
Groep: Industrielaan
Groepsreductie: Ja

Naam Toetspunt	Omschrijving	Hoogte	Dag	Avond	Nacht	Lden
52_C	Westgevel rijwoning	7,50	34,5	30,3	24,8	34,7
53_A	Oostgevel rijwoning	1,50	27,1	22,8	17,4	27,3
53_B	Oostgevel rijwoning	4,50	28,5	24,2	18,9	28,8
53_C	Oostgevel rijwoning	7,50	31,3	27,0	21,6	31,5
54_A	Westgevel rijwoning	1,50	34,3	30,2	24,6	34,5
54_B	Westgevel rijwoning	4,50	34,7	30,5	25,0	34,9
54_C	Westgevel rijwoning	7,50	35,1	31,0	25,4	35,4
55_A	Oostgevel rijwoning	1,50	27,7	23,4	18,0	27,9
55_B	Oostgevel rijwoning	4,50	30,3	26,1	20,7	30,6
55_C	Oostgevel rijwoning	7,50	32,7	28,5	23,0	32,9
56_A	Westgevel rijwoning	1,50	33,2	29,2	23,5	33,5
56_B	Westgevel rijwoning	4,50	34,3	30,2	24,6	34,6
56_C	Westgevel rijwoning	7,50	34,9	30,8	25,2	35,2
57_A	Oostgevel rijwoning	1,50	27,6	23,3	17,9	27,8
57_B	Oostgevel rijwoning	4,50	29,4	25,0	19,7	29,6
57_C	Oostgevel rijwoning	7,50	31,8	27,5	22,1	32,1
58_A	Westgevel rijwoning	1,50	33,5	29,4	23,8	33,8
58_B	Westgevel rijwoning	4,50	34,5	30,4	24,9	34,8
58_C	Westgevel rijwoning	7,50	35,3	31,2	25,7	35,6
59_A	Oostgevel rijwoning	1,50	27,4	23,1	17,8	27,7
59_B	Oostgevel rijwoning	4,50	29,3	25,0	19,7	29,5
59_C	Oostgevel rijwoning	7,50	31,9	27,7	22,3	32,2
60_A	Westgevel rijwoning	1,50	33,0	28,9	23,3	33,2
60_B	Westgevel rijwoning	4,50	34,3	30,2	24,6	34,6
60_C	Westgevel rijwoning	7,50	35,0	30,9	25,3	35,2
61_A	Oostgevel rijwoning	1,50	27,3	23,1	17,7	27,6
61_B	Oostgevel rijwoning	4,50	29,2	24,8	19,5	29,4
61_C	Oostgevel rijwoning	7,50	31,2	27,0	21,6	31,5
62_A	Westgevel rijwoning	1,50	28,9	24,6	19,2	29,1
62_B	Westgevel rijwoning	4,50	31,1	26,8	21,5	31,4
62_C	Westgevel rijwoning	7,50	31,9	27,6	22,2	32,1
63_A	Oostgevel rijwoning	1,50	27,8	23,5	18,1	28,0
63_B	Oostgevel rijwoning	4,50	29,9	25,6	20,3	30,2
63_C	Oostgevel rijwoning	7,50	34,1	29,9	24,5	34,4
64_A	Noordgevel rijwoning	1,50	29,2	24,9	19,5	29,4
64_B	Noordgevel rijwoning	4,50	31,7	27,4	22,1	31,9
64_C	Noordgevel rijwoning	7,50	34,8	30,6	25,2	35,1
65_A	Oostgevel rijwoning	1,50	33,1	29,1	23,4	33,4
65_B	Oostgevel rijwoning	4,50	34,5	30,4	24,9	34,8
65_C	Oostgevel rijwoning	7,50	34,9	30,8	25,2	35,2
66_A	Zuidgevel rijwoning	1,50	25,6	21,3	15,9	25,8
66_B	Zuidgevel rijwoning	4,50	28,6	24,3	19,0	28,9
66_C	Zuidgevel rijwoning	7,50	27,2	23,0	17,5	27,5
67_A	Westgevel rijwoning	1,50	27,5	23,2	17,9	27,8

Alle getoonde dB-waarden zijn A-gewogen

Rapport: Resultatentabel
Model: 2022 Wegverkeerslawaa Plan Stationskwartier C
LAEq totaalresultaten voor toetspunten
Groep: Industrielaan
Groepsreductie: Ja

Naam Toetspunt	Omschrijving	Hoogte	Dag	Avond	Nacht	Lden
67_B	Westgevel rijwoning	4,50	29,3	25,0	19,7	29,6
67_C	Westgevel rijwoning	7,50	30,9	26,6	21,2	31,1
68_A	Oostgevel rijwoning	1,50	33,2	29,1	23,5	33,4
68_B	Oostgevel rijwoning	4,50	34,4	30,3	24,8	34,7
68_C	Oostgevel rijwoning	7,50	34,9	30,8	25,3	35,2
69_A	Westgevel rijwoning	1,50	27,9	23,6	18,2	28,2
69_B	Westgevel rijwoning	4,50	29,3	24,9	19,6	29,5
69_C	Westgevel rijwoning	7,50	31,0	26,7	21,4	31,3
70_A	Oostgevel rijwoning	1,50	34,3	30,3	24,6	34,6
70_B	Oostgevel rijwoning	4,50	35,6	31,5	25,9	35,8
70_C	Oostgevel rijwoning	7,50	36,3	32,2	26,6	36,6
71_A	Westgevel rijwoning	1,50	27,8	23,5	18,2	28,1
71_B	Westgevel rijwoning	4,50	29,3	24,9	19,6	29,5
71_C	Westgevel rijwoning	7,50	31,2	27,0	21,6	31,5
72_A	Oostgevel rijwoning	1,50	34,4	30,4	24,7	34,7
72_B	Oostgevel rijwoning	4,50	35,6	31,5	25,9	35,9
72_C	Oostgevel rijwoning	7,50	36,5	32,4	26,8	36,7
73_A	Westgevel rijwoning	1,50	28,3	24,0	18,7	28,6
73_B	Westgevel rijwoning	4,50	29,7	25,4	20,1	30,0
73_C	Westgevel rijwoning	7,50	32,1	27,8	22,4	32,3
74_A	Oostgevel rijwoning	1,50	35,1	31,1	25,4	35,4
74_B	Oostgevel rijwoning	4,50	36,3	32,2	26,6	36,6
74_C	Oostgevel rijwoning	7,50	37,2	33,1	27,5	37,5
75_A	Westgevel rijwoning	1,50	28,0	23,7	18,3	28,2
75_B	Westgevel rijwoning	4,50	29,5	25,2	19,9	29,8
75_C	Westgevel rijwoning	7,50	32,1	27,9	22,5	32,4
76_A	Oostgevel rijwoning	1,50	35,8	31,8	26,1	36,1
76_B	Oostgevel rijwoning	4,50	37,0	33,0	27,3	37,3
76_C	Oostgevel rijwoning	7,50	38,2	34,1	28,5	38,5
77_A	Westgevel rijwoning	1,50	28,4	24,1	18,7	28,6
77_B	Westgevel rijwoning	4,50	30,0	25,8	20,4	30,3
77_C	Westgevel rijwoning	7,50	31,1	26,8	21,5	31,4
78_A	Noordgevel rijwoning	1,50	30,4	26,1	20,8	30,7
78_B	Noordgevel rijwoning	4,50	32,2	27,9	22,5	32,4
78_C	Noordgevel rijwoning	7,50	35,2	30,9	25,5	35,4
79_A	Westgevel rijwoning	1,50	30,0	25,8	20,3	30,3
79_B	Westgevel rijwoning	4,50	31,3	27,1	21,7	31,6
79_C	Westgevel rijwoning	7,50	32,9	28,7	23,3	33,2
80_A	Zuidgevel rijwoning	1,50	26,3	22,0	16,6	26,5
80_B	Zuidgevel rijwoning	4,50	30,0	25,6	20,3	30,2
80_C	Zuidgevel rijwoning	7,50	30,3	26,0	20,6	30,5
81_A	Oostgevel rijwoning	1,50	29,6	25,3	20,0	29,9
81_B	Oostgevel rijwoning	4,50	32,1	27,8	22,5	32,4
81_C	Oostgevel rijwoning	7,50	34,1	29,8	24,4	34,3

Alle getoonde dB-waarden zijn A-gewogen

Rapport: Resultatentabel
Model: 2022 Wegverkeerslawaa Plan Stationskwartier C
LAEq totaalresultaten voor toetspunten
Groep: Industrielaan
Groepsreductie: Ja

Naam Toetspunt	Omschrijving	Hoogte	Dag	Avond	Nacht	Lden
82_A	Westgevel rijwoning	1,50	32,8	28,7	23,1	33,0
82_B	Westgevel rijwoning	4,50	33,6	29,4	23,9	33,8
82_C	Westgevel rijwoning	7,50	34,8	30,6	25,1	35,0
83_A	Oostgevel rijwoning	1,50	29,6	25,3	19,9	29,8
83_B	Oostgevel rijwoning	4,50	31,7	27,3	22,0	31,9
83_C	Oostgevel rijwoning	7,50	34,0	29,7	24,3	34,2
84_A	Westgevel rijwoning	1,50	33,0	28,9	23,3	33,3
84_B	Westgevel rijwoning	4,50	33,9	29,7	24,2	34,2
84_C	Westgevel rijwoning	7,50	35,1	30,9	25,5	35,4
85_A	Oostgevel rijwoning	1,50	29,6	25,2	19,9	29,8
85_B	Oostgevel rijwoning	4,50	31,7	27,4	22,1	31,9
85_C	Oostgevel rijwoning	7,50	34,3	30,0	24,7	34,5
86_A	Westgevel rijwoning	1,50	33,8	29,7	24,1	34,0
86_B	Westgevel rijwoning	4,50	34,4	30,3	24,7	34,7
86_C	Westgevel rijwoning	7,50	35,5	31,3	25,8	35,7
87_A	Oostgevel rijwoning	1,50	29,7	25,4	20,0	29,9
87_B	Oostgevel rijwoning	4,50	32,0	27,6	22,3	32,2
87_C	Oostgevel rijwoning	7,50	35,7	31,5	26,1	36,0
88_A	Westgevel rijwoning	1,50	33,4	29,3	23,7	33,7
88_B	Westgevel rijwoning	4,50	33,9	29,7	24,3	34,2
88_C	Westgevel rijwoning	7,50	35,0	30,9	25,4	35,3
89_A	Oostgevel rijwoning	1,50	29,7	25,4	20,1	30,0
89_B	Oostgevel rijwoning	4,50	32,2	27,8	22,6	32,4
89_C	Oostgevel rijwoning	7,50	36,3	32,0	26,6	36,5
90_A	Westgevel rijwoning	1,50	33,1	29,0	23,4	33,4
90_B	Westgevel rijwoning	4,50	33,9	29,7	24,2	34,1
90_C	Westgevel rijwoning	7,50	35,7	31,5	26,0	35,9
91_A	Oostgevel rijwoning	1,50	30,2	25,9	20,6	30,4
91_B	Oostgevel rijwoning	4,50	33,8	29,5	24,1	34,0
91_C	Oostgevel rijwoning	7,50	37,2	33,0	27,6	37,5
92_A	Noordgevel rijwoning	1,50	32,8	28,5	23,1	33,0
92_B	Noordgevel rijwoning	4,50	34,3	30,0	24,6	34,5
92_C	Noordgevel rijwoning	7,50	37,4	33,1	27,7	37,6
93_A	Oostgevel rijwoning	1,50	36,4	32,3	26,7	36,7
93_B	Oostgevel rijwoning	4,50	37,7	33,6	28,0	38,0
93_C	Oostgevel rijwoning	7,50	39,5	35,4	29,8	39,8
94_A	Zuidgevel rijwoning	1,50	26,8	22,5	17,2	27,1
94_B	Zuidgevel rijwoning	4,50	28,0	23,6	18,3	28,2
94_C	Zuidgevel rijwoning	7,50	30,5	26,2	20,8	30,7
95_A	Westgevel rijwoning	1,50	28,6	24,3	18,9	28,8
95_B	Westgevel rijwoning	4,50	30,2	25,9	20,6	30,5
95_C	Westgevel rijwoning	7,50	32,0	27,7	22,3	32,2
96_A	Oostgevel rijwoning	1,50	36,2	32,0	26,5	36,4
96_B	Oostgevel rijwoning	4,50	37,7	33,5	28,0	38,0

Alle getoonde dB-waarden zijn A-gewogen

Rapport: Resultatentabel
Model: 2022 Wegverkeerslawaa Plan Stationskwartier C
L_{Aeq} totaalresultaten voor toetspunten
Groep: Industrielaan
Groepsreductie: Ja

Naam						
Toetspunt	Omschrijving	Hoogte	Dag	Avond	Nacht	Lden
96_C	Oostgevel rijwoning	7,50	40,2	36,1	30,5	40,4
97_A	Westgevel rijwoning	1,50	28,2	23,9	18,6	28,5
97_B	Westgevel rijwoning	4,50	29,6	25,2	19,9	29,8
97_C	Westgevel rijwoning	7,50	31,8	27,5	22,2	32,1
98_A	Oostgevel rijwoning	1,50	35,7	31,6	26,1	36,0
98_B	Oostgevel rijwoning	4,50	37,3	33,1	27,6	37,5
98_C	Oostgevel rijwoning	7,50	40,1	36,0	30,4	40,4
99_A	Westgevel rijwoning	1,50	27,9	23,6	18,3	28,1
99_B	Westgevel rijwoning	4,50	28,9	24,6	19,3	29,2
99_C	Westgevel rijwoning	7,50	31,4	27,1	21,8	31,7

Alle getoonde dB-waarden zijn A-gewogen

Rapport: Resultatentabel
Model: 2022 Wegverkeerslawaa Plan Stationskwartier C
LAEq totaalresultaten voor toetspunten
Groep: Kerkewijk
Groepsreductie: Ja

Naam Toetspunt	Omschrijving	Hoogte	Dag	Avond	Nacht	Lden
01_A	Zuidgevel patiwoning	1,50	18,4	15,5	8,7	18,9
02_A	Oostgevel patiwoning	1,50	20,7	17,8	11,0	21,2
03_A	Westgevel patiwoning	1,50	20,2	17,4	10,5	20,8
04_A	Noordgevel patiwoning	1,50	22,5	19,6	12,8	23,1
05_A	Westgevel patiwoning	1,50	21,6	18,6	11,8	22,1
06_A	Oostgevel patiwoning	1,50	19,5	16,6	9,8	20,0
07_A	Zuidgevel patiwoning	1,50	19,2	16,3	9,5	19,8
08_A	Westgevel patiwoning	1,50	23,3	20,4	13,6	23,8
09_A	Noordgevel patiwoning	1,50	23,5	20,7	13,8	24,1
10_A	Westgevel patiwoning	1,50	23,3	20,4	13,6	23,8
100_A	Oostgevel rijwoning	1,50	18,6	15,7	8,9	19,1
100_B	Oostgevel rijwoning	4,50	20,6	17,6	10,9	21,1
100_C	Oostgevel rijwoning	7,50	21,7	18,9	12,0	22,3
101_A	Westgevel rijwoning	1,50	20,4	17,5	10,7	20,9
101_B	Westgevel rijwoning	4,50	22,2	19,3	12,5	22,8
101_C	Westgevel rijwoning	7,50	25,0	22,2	15,3	25,6
102_A	Oostgevel rijwoning	1,50	18,1	15,2	8,4	18,6
102_B	Oostgevel rijwoning	4,50	20,1	17,2	10,4	20,6
102_C	Oostgevel rijwoning	7,50	21,8	19,0	12,1	22,4
103_A	Westgevel rijwoning	1,50	20,6	17,7	10,9	21,2
103_B	Westgevel rijwoning	4,50	22,4	19,5	12,7	22,9
103_C	Westgevel rijwoning	7,50	25,6	22,7	15,8	26,1
104_A	Noordgevel rijwoning	1,50	18,3	15,4	8,6	18,8
104_B	Noordgevel rijwoning	4,50	20,3	17,4	10,6	20,8
104_C	Noordgevel rijwoning	7,50	22,4	19,4	12,7	22,9
105_A	Oostgevel rijwoning	1,50	17,9	14,9	8,2	18,4
105_B	Oostgevel rijwoning	4,50	19,6	16,6	9,8	20,1
105_C	Oostgevel rijwoning	7,50	19,6	16,8	9,9	20,1
106_A	Zuidgevel rijwoning	1,50	16,3	13,4	6,6	16,8
106_B	Zuidgevel rijwoning	4,50	17,7	14,8	8,0	18,2
106_C	Zuidgevel rijwoning	7,50	19,7	16,9	10,0	20,3
107_A	Westgevel rijwoning	1,50	20,3	17,4	10,6	20,8
107_B	Westgevel rijwoning	4,50	21,9	18,9	12,2	22,4
107_C	Westgevel rijwoning	7,50	24,1	21,2	14,4	24,6
108_A	Oostgevel rijwoning	1,50	16,9	14,0	7,2	17,4
108_B	Oostgevel rijwoning	4,50	20,0	17,0	10,3	20,5
108_C	Oostgevel rijwoning	7,50	21,3	18,5	11,6	21,9
109_A	Westgevel rijwoning	1,50	21,0	18,1	11,3	21,5
109_B	Westgevel rijwoning	4,50	22,7	19,7	12,9	23,2
109_C	Westgevel rijwoning	7,50	25,3	22,4	15,6	25,8
11_A	Oostgevel patiwoning	1,50	18,6	15,7	8,9	19,1
110_A	Oostgevel rijwoning	1,50	16,5	13,6	6,8	17,0
110_B	Oostgevel rijwoning	4,50	20,1	17,2	10,4	20,6
110_C	Oostgevel rijwoning	7,50	22,6	19,8	12,9	23,1

Alle getoonde dB-waarden zijn A-gewogen

Rapport: Resultatentabel
Model: 2022 Wegverkeerslawaa Plan Stationskwartier C
LAEq totaalresultaten voor toetspunten
Groep: Kerkewijk
Groepsreductie: Ja

Naam						
Toetspunt	Omschrijving	Hoogte	Dag	Avond	Nacht	Lden
111_A	Westgevel rijwoning	1,50	20,2	17,3	10,5	20,8
111_B	Westgevel rijwoning	4,50	22,0	19,0	12,3	22,5
111_C	Westgevel rijwoning	7,50	23,5	20,5	13,8	24,0
112_A	Oostgevel rijwoning	1,50	16,0	13,1	6,3	16,5
112_B	Oostgevel rijwoning	4,50	18,8	15,8	9,1	19,3
112_C	Oostgevel rijwoning	7,50	18,9	16,0	9,2	19,4
113_A	Westgevel rijwoning	1,50	20,5	17,6	10,8	21,0
113_B	Westgevel rijwoning	4,50	22,2	19,2	12,5	22,7
113_C	Westgevel rijwoning	7,50	23,8	20,8	14,1	24,3
114_A	Oostgevel rijwoning	1,50	16,2	13,3	6,5	16,7
114_B	Oostgevel rijwoning	4,50	19,6	16,7	9,9	20,1
114_C	Oostgevel rijwoning	7,50	20,6	17,8	10,9	21,1
115_A	Westgevel rijwoning	1,50	20,6	17,7	10,9	21,2
115_B	Westgevel rijwoning	4,50	22,2	19,2	12,5	22,7
115_C	Westgevel rijwoning	7,50	24,3	21,4	14,6	24,8
116_A	Noordgevel rijwoning	1,50	18,6	15,7	8,9	19,1
116_B	Noordgevel rijwoning	4,50	20,6	17,6	10,9	21,1
116_C	Noordgevel rijwoning	7,50	22,4	19,5	12,7	22,9
117_A	Noordgevel stadswoning	1,50	23,5	20,5	13,8	24,0
117_B	Noordgevel stadswoning	4,50	25,8	22,8	16,1	26,3
117_C	Noordgevel stadswoning	7,50	29,5	26,7	19,8	30,1
118_A	Westgevel stadswoning	1,50	25,3	22,4	15,6	25,9
118_B	Westgevel stadswoning	4,50	28,3	25,4	18,5	28,8
118_C	Westgevel stadswoning	7,50	30,5	27,7	20,8	31,1
119_A	Zuidgevel stadswoning	1,50	24,8	21,9	15,1	25,3
119_B	Zuidgevel stadswoning	4,50	25,2	22,3	15,5	25,7
119_C	Zuidgevel stadswoning	7,50	26,4	23,5	16,7	26,9
12_A	Zuidgevel patiowoning	1,50	20,5	17,6	10,8	21,0
120_A	Noordgevel stadswoning	1,50	23,5	20,6	13,8	24,1
120_B	Noordgevel stadswoning	4,50	26,2	23,3	16,5	26,7
120_C	Noordgevel stadswoning	7,50	29,3	26,5	19,6	29,8
121_A	Zuidgevel stadswoning	1,50	24,5	21,6	14,8	25,0
121_B	Zuidgevel stadswoning	4,50	25,1	22,1	15,3	25,6
121_C	Zuidgevel stadswoning	7,50	27,6	24,8	17,9	28,1
122_A	Noordgevel stadswoning	1,50	23,2	20,3	13,5	23,7
122_B	Noordgevel stadswoning	4,50	25,6	22,7	15,9	26,1
122_C	Noordgevel stadswoning	7,50	29,3	26,5	19,6	29,9
123_A	Zuidgevel stadswoning	1,50	24,5	21,6	14,8	25,0
123_B	Zuidgevel stadswoning	4,50	24,9	22,0	15,2	25,4
123_C	Zuidgevel stadswoning	7,50	26,9	24,0	17,2	27,4
124_A	Noordgevel stadswoning	1,50	23,1	20,2	13,4	23,7
124_B	Noordgevel stadswoning	4,50	25,0	22,1	15,3	25,5
124_C	Noordgevel stadswoning	7,50	27,9	25,1	18,2	28,5
125_A	Zuidgevel stadswoning	1,50	23,5	20,7	13,8	24,1

Alle getoonde dB-waarden zijn A-gewogen

Rapport: Resultatentabel
Model: 2022 Wegverkeerslawaa Plan Stationskwartier C
LAEq totaalresultaten voor toetspunten
Groep: Kerkewijk
Groepsreductie: Ja

Naam Toetspunt	Omschrijving	Hoogte	Dag	Avond	Nacht	Lden
125_B	Zuidgevel stadswoning	4,50	23,6	20,7	13,9	24,1
125_C	Zuidgevel stadswoning	7,50	25,2	22,3	15,5	25,7
126_A	Oostgevel stadswoning	1,50	14,4	11,5	4,7	14,9
126_B	Oostgevel stadswoning	4,50	14,3	11,4	4,6	14,8
126_C	Oostgevel stadswoning	7,50	17,4	14,4	7,7	17,9
127_A	Noordgevel stadswoning	1,50	21,4	18,5	11,7	21,9
127_B	Noordgevel stadswoning	4,50	22,6	19,7	12,9	23,1
127_C	Noordgevel stadswoning	7,50	24,7	21,7	15,0	25,2
128_A	Westgevel stadswoning	1,50	22,1	19,2	12,4	22,6
128_B	Westgevel stadswoning	4,50	23,0	20,1	13,3	23,5
128_C	Westgevel stadswoning	7,50	25,3	22,3	15,6	25,8
129_A	Zuidgevel stadswoning	1,50	24,0	21,1	14,3	24,5
129_B	Zuidgevel stadswoning	4,50	23,5	20,5	13,7	24,0
129_C	Zuidgevel stadswoning	7,50	24,9	22,1	15,2	25,5
13_A	Westgevel patiwoning	1,50	22,7	19,8	13,0	23,2
130_A	Noordgevel stadswoning	1,50	20,8	17,9	11,1	21,3
130_B	Noordgevel stadswoning	4,50	22,2	19,2	12,5	22,7
130_C	Noordgevel stadswoning	7,50	23,8	20,9	14,1	24,3
131_A	Zuidgevel stadswoning	1,50	22,8	19,9	13,1	23,3
131_B	Zuidgevel stadswoning	4,50	23,3	20,4	13,6	23,8
131_C	Zuidgevel stadswoning	7,50	25,2	22,4	15,5	25,7
132_A	Noordgevel stadswoning	1,50	21,1	18,2	11,4	21,6
132_B	Noordgevel stadswoning	4,50	22,5	19,6	12,8	23,0
132_C	Noordgevel stadswoning	7,50	23,9	21,0	14,2	24,5
133_A	Zuidgevel stadswoning	1,50	22,9	20,0	13,2	23,4
133_B	Zuidgevel stadswoning	4,50	22,7	19,8	13,0	23,2
133_C	Zuidgevel stadswoning	7,50	24,7	21,8	14,9	25,2
134_A	Noordgevel stadswoning	1,50	21,4	18,5	11,7	21,9
134_B	Noordgevel stadswoning	4,50	22,9	20,0	13,2	23,4
134_C	Noordgevel stadswoning	7,50	24,1	21,2	14,4	24,6
135_A	Zuidgevel stadswoning	1,50	21,7	18,8	12,0	22,2
135_B	Zuidgevel stadswoning	4,50	22,5	19,6	12,8	23,0
135_C	Zuidgevel stadswoning	7,50	23,9	21,0	14,1	24,4
136_A	Oostgevel stadswoning	1,50	22,1	19,3	12,4	22,7
136_B	Oostgevel stadswoning	4,50	22,8	20,0	13,1	23,4
136_C	Oostgevel stadswoning	7,50	23,5	20,7	13,8	24,0
137_A	Noordgevel stadswoning	1,50	20,2	17,3	10,5	20,7
137_B	Noordgevel stadswoning	4,50	21,6	18,6	11,9	22,1
137_C	Noordgevel stadswoning	7,50	22,5	19,5	12,8	23,0
138_A	Westgevel stadswoning	1,50	23,0	20,1	13,3	23,5
138_B	Westgevel stadswoning	4,50	24,6	21,7	14,9	25,1
138_C	Westgevel stadswoning	7,50	26,5	23,6	16,8	27,0
139_A	Zuidgevel stadswoning	1,50	22,7	19,8	13,0	23,3
139_B	Zuidgevel stadswoning	4,50	22,2	19,3	12,5	22,7

Alle getoonde dB-waarden zijn A-gewogen

Rapport: Resultatentabel
Model: 2022 Wegverkeerslawaa Plan Stationskwartier C
LAEq totaalresultaten voor toetspunten
Groep: Kerkewijk
Groepsreductie: Ja

Naam Toetspunt	Omschrijving	Hoogte	Dag	Avond	Nacht	Lden
139_C	Zuidgevel stadswoning	7,50	22,2	19,3	12,5	22,7
14_A	Noordgevel patiwoning	1,50	22,9	20,0	13,2	23,4
140_A	Noordgevel stadswoning	1,50	19,5	16,6	9,8	20,0
140_B	Noordgevel stadswoning	4,50	20,8	17,8	11,1	21,3
140_C	Noordgevel stadswoning	7,50	21,9	18,8	12,2	22,3
141_A	Zuidgevel stadswoning	1,50	21,4	18,5	11,7	21,9
141_B	Zuidgevel stadswoning	4,50	21,5	18,5	11,8	22,0
141_C	Zuidgevel stadswoning	7,50	22,1	19,2	12,4	22,6
142_A	Noordgevel stadswoning	1,50	19,0	16,1	9,3	19,5
142_B	Noordgevel stadswoning	4,50	20,2	17,2	10,5	20,7
142_C	Noordgevel stadswoning	7,50	21,1	18,1	11,4	21,6
143_A	Zuidgevel stadswoning	1,50	21,1	18,3	11,4	21,7
143_B	Zuidgevel stadswoning	4,50	20,9	17,9	11,2	21,4
143_C	Zuidgevel stadswoning	7,50	20,7	17,8	11,0	21,2
144_A	Noordgevel stadswoning	1,50	19,7	16,8	10,0	20,2
144_B	Noordgevel stadswoning	4,50	21,0	18,0	11,3	21,5
144_C	Noordgevel stadswoning	7,50	22,0	19,0	12,3	22,5
145_A	Zuidgevel stadswoning	1,50	20,5	17,6	10,8	21,0
145_B	Zuidgevel stadswoning	4,50	20,8	17,8	11,1	21,3
145_C	Zuidgevel stadswoning	7,50	20,9	18,0	11,2	21,4
146_A	Oostgevel stadswoning	1,50	12,3	9,4	2,6	12,8
146_B	Oostgevel stadswoning	4,50	12,6	9,6	2,9	13,1
146_C	Oostgevel stadswoning	7,50	14,9	11,9	5,2	15,4
147_A	Noordgevel stadswoning	1,50	21,3	18,4	11,5	21,8
147_B	Noordgevel stadswoning	4,50	24,5	21,6	14,8	25,0
147_C	Noordgevel stadswoning	7,50	25,6	22,7	15,9	26,1
148_A	Zuidgevel stadswoning	1,50	21,0	18,1	11,3	21,5
148_B	Zuidgevel stadswoning	4,50	21,5	18,6	11,8	22,0
148_C	Zuidgevel stadswoning	7,50	22,3	19,4	12,6	22,8
149_A	Westgevel stadswoning	1,50	19,4	16,5	9,7	19,9
149_B	Westgevel stadswoning	4,50	20,9	18,0	11,2	21,4
149_C	Westgevel stadswoning	7,50	22,8	19,8	13,1	23,3
15_A	Westgevel patiwoning	1,50	23,2	20,3	13,5	23,7
150_A	Noordgevel stadswoning	1,50	21,7	18,8	11,9	22,2
150_B	Noordgevel stadswoning	4,50	23,8	20,9	14,1	24,3
150_C	Noordgevel stadswoning	7,50	24,6	21,7	14,9	25,1
151_A	Zuidgevel stadswoning	1,50	19,9	17,0	10,2	20,5
151_B	Zuidgevel stadswoning	4,50	21,3	18,4	11,6	21,8
151_C	Zuidgevel stadswoning	7,50	21,8	18,9	12,1	22,3
152_A	Noordgevel stadswoning	1,50	21,5	18,6	11,8	22,0
152_B	Noordgevel stadswoning	4,50	22,8	19,9	13,1	23,3
152_C	Noordgevel stadswoning	7,50	23,4	20,5	13,7	23,9
153_A	Zuidgevel stadswoning	1,50	19,8	16,9	10,1	20,3
153_B	Zuidgevel stadswoning	4,50	20,8	17,9	11,1	21,3

Alle getoonde dB-waarden zijn A-gewogen

Rapport: Resultatentabel
Model: 2022 Wegverkeerslawaa Plan Stationskwartier C
LAEq totaalresultaten voor toetspunten
Groep: Kerkewijk
Groepsreductie: Ja

Naam Toetspunt	Omschrijving	Hoogte	Dag	Avond	Nacht	Lden
153_C	Zuidgevel stadswoning	7,50	20,1	17,2	10,4	20,6
154_A	Noordgevel stadswoning	1,50	19,9	17,0	10,2	20,4
154_B	Noordgevel stadswoning	4,50	22,3	19,4	12,6	22,8
154_C	Noordgevel stadswoning	7,50	23,2	20,2	13,5	23,7
155_A	Zuidgevel stadswoning	1,50	17,8	14,8	8,0	18,3
155_B	Zuidgevel stadswoning	4,50	20,7	17,7	11,0	21,2
155_C	Zuidgevel stadswoning	7,50	20,5	17,5	10,7	21,0
156_A	Oostgevel stadswoning	1,50	14,4	11,5	4,7	14,9
156_B	Oostgevel stadswoning	4,50	17,4	14,5	7,7	18,0
156_C	Oostgevel stadswoning	7,50	20,4	17,6	10,7	20,9
16_A	Noordgevel patiwoning	1,50	17,4	14,5	7,7	17,9
17_A	Westgevel patiwoning	1,50	21,7	18,8	12,0	22,3
18_A	Noordgevel patiwoning	1,50	21,4	18,5	11,7	21,9
19_A	Zuidgevel patiwoning	1,50	19,0	16,1	9,3	19,5
20_A	Noordgevel patiwoning	1,50	20,6	17,7	10,9	21,1
21_A	Oostgevel patiwoning	1,50	20,1	17,2	10,4	20,6
22_A	Zuidgevel patiwoning	1,50	19,9	17,0	10,2	20,4
23_A	Westgevel patiwoning	1,50	22,1	19,2	12,4	22,6
24_A	Zuidgevel patiwoning	1,50	19,3	16,4	9,6	19,8
25_A	Noordgevel patiwoning	1,50	22,8	19,9	13,1	23,3
26_A	Zuidgevel patiwoning	1,50	19,1	16,2	9,4	19,6
27_A	Westgevel patiwoning	1,50	21,2	18,3	11,4	21,7
28_A	Zuidgevel patiwoning	1,50	18,5	15,6	8,7	19,0
29_A	Westgevel patiwoning	1,50	22,5	19,6	12,8	23,0
30_A	Noordgevel patiwoning	1,50	21,1	18,1	11,4	21,6
300_A	Westgevel Blok 5	1,50	25,5	22,6	15,8	26,0
300_B	Westgevel Blok 5	4,50	28,3	25,4	18,6	28,9
300_C	Westgevel Blok 5	7,50	32,0	29,3	22,3	32,6
301_A	Westgevel Blok 5	1,50	25,7	22,8	16,0	26,2
301_B	Westgevel Blok 5	4,50	28,2	25,3	18,5	28,7
301_C	Westgevel Blok 5	7,50	31,6	28,9	21,9	32,2
302_A	Westgevel Blok 5	1,50	25,7	22,8	16,0	26,2
302_B	Westgevel Blok 5	4,50	28,2	25,3	18,5	28,7
302_C	Westgevel Blok 5	7,50	31,8	29,0	22,0	32,3
303_A	Westgevel Blok 5	1,50	25,7	22,8	16,0	26,2
303_B	Westgevel Blok 5	4,50	28,1	25,2	18,4	28,6
303_C	Westgevel Blok 5	7,50	32,0	29,3	22,3	32,6
304_A	Noordgevel Blok 5	1,50	23,9	21,0	14,2	24,4
304_B	Noordgevel Blok 5	4,50	25,8	22,9	16,1	26,3
304_C	Noordgevel Blok 5	7,50	30,4	27,7	20,7	31,0
305_A	Oostgevel Blok 5	1,50	18,2	15,3	8,5	18,7
305_B	Oostgevel Blok 5	4,50	19,7	16,8	10,0	20,2
305_C	Oostgevel Blok 5	7,50	22,9	20,0	13,1	23,4
306_A	Oostgevel Blok 5	1,50	19,0	16,1	9,3	19,5

Alle getoonde dB-waarden zijn A-gewogen

Rapport: Resultatentabel
Model: 2022 Wegverkeerslawaa Plan Stationskwartier C
LAeq totaalresultaten voor toetspunten
Groep: Kerkewijk
Groepsreductie: Ja

Naam Toetspunt	Omschrijving	Hoogte	Dag	Avond	Nacht	Lden
306_B	Oostgevel Blok 5	4,50	20,9	18,0	11,2	21,5
306_C	Oostgevel Blok 5	7,50	24,8	22,0	15,1	25,4
307_A	Oostgevel Blok 5	1,50	19,1	16,2	9,4	19,6
307_B	Oostgevel Blok 5	4,50	21,0	18,1	11,3	21,5
307_C	Oostgevel Blok 5	7,50	24,7	21,9	15,0	25,2
308_A	Oostgevel Blok 5	1,50	17,3	14,4	7,6	17,8
308_B	Oostgevel Blok 5	4,50	19,1	16,2	9,4	19,6
308_C	Oostgevel Blok 5	7,50	22,6	19,8	12,9	23,2
309_A	Zuidgevel Blok 5	1,50	21,5	18,6	11,8	22,0
309_B	Zuidgevel Blok 5	4,50	24,6	21,7	14,9	25,1
309_C	Zuidgevel Blok 5	7,50	27,0	24,2	17,3	27,5
31_A	Westgevel patiowoning	1,50	22,2	19,3	12,5	22,7
310_A	Zuidgevel Blok 4b	1,50	24,1	21,2	14,4	24,6
310_B	Zuidgevel Blok 4b	4,50	26,6	23,7	16,8	27,1
310_C	Zuidgevel Blok 4b	7,50	28,7	25,9	19,0	29,2
310_D	Zuidgevel Blok 4b	10,50	30,7	27,9	20,9	31,2
310_E	Zuidgevel Blok 4b	13,50	33,0	30,3	23,3	33,6
310_F	Zuidgevel Blok 4b	16,50	34,4	31,7	24,7	35,0
311_A	Zuidgevel Blok 4b	19,50	34,2	31,5	24,5	34,8
312_A	Zuidgevel Blok 4b	1,50	24,1	21,2	14,3	24,6
312_B	Zuidgevel Blok 4b	4,50	26,5	23,6	16,7	27,0
312_C	Zuidgevel Blok 4b	7,50	28,7	25,9	18,9	29,2
312_D	Zuidgevel Blok 4b	10,50	30,2	27,5	20,5	30,8
312_E	Zuidgevel Blok 4b	13,50	32,6	29,9	22,9	33,1
312_F	Zuidgevel Blok 4b	16,50	34,0	31,3	24,3	34,6
313_A	Zuidgevel Blok 4b	19,50	33,8	31,1	24,1	34,4
314_A	Westgevel Blok 4b	1,50	26,1	23,2	16,4	26,7
314_B	Westgevel Blok 4b	4,50	28,6	25,7	18,9	29,1
314_C	Westgevel Blok 4b	7,50	33,1	30,3	23,4	33,6
314_D	Westgevel Blok 4b	10,50	34,9	32,2	25,2	35,4
314_E	Westgevel Blok 4b	13,50	36,1	33,3	26,3	36,6
314_F	Westgevel Blok 4b	16,50	36,9	34,1	27,1	37,4
315_A	Westgevel Blok 4b	19,50	37,4	34,7	27,7	38,0
316_A	Westgevel Blok 4b	1,50	29,8	27,1	20,1	30,4
316_B	Westgevel Blok 4b	4,50	31,4	28,6	21,7	31,9
316_C	Westgevel Blok 4b	7,50	34,6	31,8	24,9	35,1
316_D	Westgevel Blok 4b	10,50	35,6	32,9	25,9	36,2
316_E	Westgevel Blok 4b	13,50	36,8	34,0	27,1	37,3
316_F	Westgevel Blok 4b	16,50	37,6	34,8	27,8	38,1
317_A	Westgevel Blok 4b	19,50	38,0	35,2	28,2	38,5
318_A	Noordgevel Blok 4b	1,50	32,9	30,2	23,2	33,5
318_B	Noordgevel Blok 4b	4,50	33,0	30,2	23,3	33,5
318_C	Noordgevel Blok 4b	7,50	33,1	30,4	23,4	33,7
318_D	Noordgevel Blok 4b	10,50	33,6	30,8	23,9	34,1

Alle getoonde dB-waarden zijn A-gewogen

Rapport: Resultatentabel
Model: 2022 Wegverkeerslawaa Plan Stationskwartier C
LAEq totaalresultaten voor toetspunten
Groep: Kerkewijk
Groepsreductie: Ja

Naam Toetspunt	Omschrijving	Hoogte	Dag	Avond	Nacht	Lden
318_E	Noordgevel Blok 4b	13,50	34,0	31,3	24,3	34,6
318_F	Noordgevel Blok 4b	16,50	34,5	31,8	24,8	35,1
319_A	Noordgevel Blok 4b	19,50	35,0	32,3	25,3	35,6
32_A	Zuidgevel patiowoning	1,50	19,5	16,6	9,8	20,0
320_A	Noordgevel Blok 4b	1,50	32,8	30,1	23,1	33,4
320_B	Noordgevel Blok 4b	4,50	32,9	30,2	23,2	33,5
320_C	Noordgevel Blok 4b	7,50	33,5	30,7	23,7	34,0
320_D	Noordgevel Blok 4b	10,50	34,0	31,3	24,3	34,6
320_E	Noordgevel Blok 4b	13,50	34,5	31,7	24,8	35,0
320_F	Noordgevel Blok 4b	16,50	34,9	32,2	25,2	35,5
321_A	Noordgevel Blok 4b	19,50	35,5	32,7	25,7	36,0
322_A	Noordgevel Blok4a	1,50	31,8	29,1	22,1	32,4
322_B	Noordgevel Blok4a	4,50	31,9	29,2	22,2	32,5
322_C	Noordgevel Blok4a	7,50	31,8	29,0	22,1	32,4
322_D	Noordgevel Blok4a	10,50	32,2	29,4	22,5	32,7
322_E	Noordgevel Blok4a	13,50	32,6	29,8	22,9	33,1
323_A	Noordgevel Blok4a	1,50	31,7	29,0	22,0	32,3
323_B	Noordgevel Blok4a	4,50	32,0	29,2	22,2	32,5
323_C	Noordgevel Blok4a	7,50	32,3	29,6	22,6	32,9
323_D	Noordgevel Blok4a	10,50	32,7	29,9	23,0	33,2
323_E	Noordgevel Blok4a	13,50	33,1	30,4	23,4	33,7
324_A	Noordgevel Blok4a	1,50	32,1	29,4	22,4	32,7
324_B	Noordgevel Blok4a	4,50	32,2	29,5	22,5	32,8
324_C	Noordgevel Blok4a	7,50	32,1	29,3	22,4	32,6
324_D	Noordgevel Blok4a	10,50	32,4	29,6	22,7	32,9
324_E	Noordgevel Blok4a	13,50	32,8	30,0	23,0	33,3
325_A	Oostgevel Blok4a	1,50	18,7	15,9	9,0	19,3
325_B	Oostgevel Blok4a	4,50	20,0	17,0	10,3	20,5
325_C	Oostgevel Blok4a	7,50	21,5	18,5	11,7	22,0
325_D	Oostgevel Blok4a	10,50	24,5	21,7	14,8	25,0
325_E	Oostgevel Blok4a	13,50	26,8	24,1	17,1	27,4
326_A	Oostgevel Blok4a	1,50	19,1	16,3	9,4	19,7
326_B	Oostgevel Blok4a	4,50	20,3	17,4	10,6	20,8
326_C	Oostgevel Blok4a	7,50	21,9	18,9	12,2	22,4
326_D	Oostgevel Blok4a	10,50	23,9	21,1	14,2	24,4
326_E	Oostgevel Blok4a	13,50	26,8	24,0	17,1	27,3
327_A	Zuidgevel Blok4a	1,50	23,2	20,3	13,5	23,7
327_B	Zuidgevel Blok4a	4,50	25,1	22,2	15,4	25,7
327_C	Zuidgevel Blok4a	7,50	28,7	26,0	19,0	29,3
327_D	Zuidgevel Blok4a	10,50	29,9	27,1	20,1	30,4
327_E	Zuidgevel Blok4a	13,50	32,1	29,4	22,4	32,7
328_A	Zuidgevel Blok4a	1,50	22,3	19,4	12,6	22,8
328_B	Zuidgevel Blok4a	4,50	23,7	20,8	14,0	24,2
328_C	Zuidgevel Blok4a	7,50	25,2	22,3	15,5	25,8

Alle getoonde dB-waarden zijn A-gewogen

Rapport: Resultatentabel
Model: 2022 Wegverkeerslawaa Plan Stationskwartier C
LAEq totaalresultaten voor toetspunten
Groep: Kerkewijk
Groepsreductie: Ja

Naam Toetspunt	Omschrijving	Hoogte	Dag	Avond	Nacht	Lden
328_D	Zuidgevel Blok4a	10,50	28,4	25,7	18,7	29,0
328_E	Zuidgevel Blok4a	13,50	31,1	28,4	21,4	31,7
329_A	Zuidgevel Blok4a	1,50	23,1	20,3	13,4	23,7
329_B	Zuidgevel Blok4a	4,50	25,0	22,1	15,3	25,5
329_C	Zuidgevel Blok4a	7,50	26,8	24,0	17,1	27,3
329_D	Zuidgevel Blok4a	10,50	29,4	26,6	19,7	29,9
329_E	Zuidgevel Blok4a	13,50	32,0	29,3	22,3	32,5
33_A	Oostgevel patiowoning	1,50	17,4	14,5	7,7	17,9
330_A	Noordgevel Blok 3	1,50	29,0	26,2	19,2	29,5
330_B	Noordgevel Blok 3	4,50	29,2	26,4	19,5	29,7
330_C	Noordgevel Blok 3	7,50	29,0	26,2	19,3	29,6
330_D	Noordgevel Blok 3	10,50	29,1	26,3	19,4	29,7
330_E	Noordgevel Blok 3	13,50	29,5	26,7	19,8	30,0
331_A	Noordgevel Blok 3	1,50	30,6	27,9	20,9	31,2
331_B	Noordgevel Blok 3	4,50	31,2	28,4	21,5	31,8
331_C	Noordgevel Blok 3	7,50	31,2	28,4	21,5	31,7
331_D	Noordgevel Blok 3	10,50	30,0	27,2	20,3	30,6
331_E	Noordgevel Blok 3	13,50	30,4	27,6	20,6	30,9
332_A	Oostgevel Blok 3	1,50	19,9	17,2	10,2	20,5
332_B	Oostgevel Blok 3	4,50	20,4	17,6	10,7	21,0
332_C	Oostgevel Blok 3	7,50	20,7	17,9	11,0	21,2
332_D	Oostgevel Blok 3	10,50	20,1	17,3	10,3	20,6
332_E	Oostgevel Blok 3	13,50	19,8	17,0	10,1	20,4
333_A	Oostgevel Blok 3	1,50	22,6	19,8	12,8	23,1
333_B	Oostgevel Blok 3	4,50	23,1	20,3	13,4	23,6
333_C	Oostgevel Blok 3	7,50	23,3	20,4	13,5	23,8
333_D	Oostgevel Blok 3	10,50	22,7	19,9	13,0	23,3
333_E	Oostgevel Blok 3	13,50	22,4	19,6	12,7	22,9
334_A	Oostgevel Blok 3	1,50	21,4	18,7	11,7	22,0
334_B	Oostgevel Blok 3	4,50	22,3	19,5	12,5	22,8
334_C	Oostgevel Blok 3	7,50	22,5	19,7	12,8	23,1
334_D	Oostgevel Blok 3	10,50	22,4	19,6	12,7	22,9
334_E	Oostgevel Blok 3	13,50	21,2	18,5	11,5	21,8
335_A	Oostgevel Blok 3	1,50	14,7	11,9	5,0	15,2
335_B	Oostgevel Blok 3	4,50	15,6	12,7	5,9	16,1
335_C	Oostgevel Blok 3	7,50	17,7	14,8	8,0	18,2
335_D	Oostgevel Blok 3	10,50	18,5	15,6	8,8	19,0
335_E	Oostgevel Blok 3	13,50	11,7	8,7	2,0	12,2
336_A	Oostgevel Blok 3	1,50	13,3	10,4	3,6	13,8
336_B	Oostgevel Blok 3	4,50	14,7	11,7	5,0	15,2
336_C	Oostgevel Blok 3	7,50	17,6	14,7	7,9	18,1
336_D	Oostgevel Blok 3	10,50	18,8	15,9	9,1	19,3
336_E	Oostgevel Blok 3	13,50	12,3	9,3	2,6	12,8
337_A	Zuidgevel Blok 3	1,50	21,8	18,9	12,1	22,3

Alle getoonde dB-waarden zijn A-gewogen

Rapport: Resultatentabel
Model: 2022 Wegverkeerslawaa Plan Stationskwartier C
LAEq totaalresultaten voor toetspunten
Groep: Kerkewijk
Groepsreductie: Ja

Naam Toetspunt	Omschrijving	Hoogte	Dag	Avond	Nacht	Lden
337_B	Zuidgevel Blok 3	4,50	23,5	20,6	13,8	24,0
337_C	Zuidgevel Blok 3	7,50	26,4	23,6	16,7	26,9
337_D	Zuidgevel Blok 3	10,50	29,0	26,3	19,3	29,6
337_E	Zuidgevel Blok 3	13,50	29,2	26,5	19,5	29,8
338_A	Zuidgevel Blok 3	1,50	22,0	19,1	12,2	22,5
338_B	Zuidgevel Blok 3	4,50	23,7	20,8	14,0	24,3
338_C	Zuidgevel Blok 3	7,50	27,2	24,4	17,5	27,7
338_D	Zuidgevel Blok 3	10,50	29,2	26,5	19,5	29,8
338_E	Zuidgevel Blok 3	13,50	29,8	27,1	20,0	30,3
339_A	Westgevel Blok 3	1,50	24,0	21,1	14,2	24,5
339_B	Westgevel Blok 3	4,50	25,9	23,0	16,1	26,4
339_C	Westgevel Blok 3	7,50	30,0	27,3	20,3	30,6
339_D	Westgevel Blok 3	10,50	32,6	29,9	22,9	33,2
339_E	Westgevel Blok 3	13,50	33,3	30,6	23,6	33,9
34_A	Zuidgevel patiowoning	1,50	18,3	15,4	8,6	18,8
340_A	Westgevel Blok 3	1,50	24,5	21,7	14,8	25,1
340_B	Westgevel Blok 3	4,50	26,2	23,3	16,5	26,7
340_C	Westgevel Blok 3	7,50	29,3	26,5	19,6	29,8
340_D	Westgevel Blok 3	10,50	32,4	29,7	22,7	33,0
340_E	Westgevel Blok 3	13,50	33,5	30,7	23,7	34,0
341_A	Westgevel Blok 3	1,50	22,3	19,4	12,6	22,8
341_B	Westgevel Blok 3	4,50	23,5	20,5	13,8	24,0
341_C	Westgevel Blok 3	7,50	25,7	22,8	16,0	26,2
341_D	Westgevel Blok 3	10,50	27,9	25,1	18,2	28,4
341_E	Westgevel Blok 3	13,50	29,5	26,7	19,7	30,0
342_A	Westgevel Blok 3	1,50	22,9	20,0	13,2	23,4
342_B	Westgevel Blok 3	4,50	24,0	21,0	14,3	24,5
342_C	Westgevel Blok 3	7,50	25,4	22,4	15,7	25,9
342_D	Westgevel Blok 3	10,50	26,8	24,0	17,1	27,4
342_E	Westgevel Blok 3	13,50	29,1	26,3	19,3	29,6
343_A	Westgevel Blok 3	1,50	23,7	20,8	13,9	24,2
343_B	Westgevel Blok 3	4,50	24,8	21,9	15,1	25,3
343_C	Westgevel Blok 3	7,50	26,4	23,5	16,7	26,9
343_D	Westgevel Blok 3	10,50	28,8	26,0	19,1	29,3
343_E	Westgevel Blok 3	13,50	29,1	26,3	19,3	29,6
344_A	Noordgevel Blok 2	2,00	22,1	19,2	12,3	22,6
344_B	Noordgevel Blok 2	6,00	22,7	19,8	13,0	23,2
344_C	Noordgevel Blok 2	10,00	23,5	20,6	13,8	24,1
345_A	Noordgevel Blok 2	2,00	22,6	19,7	12,9	23,1
345_B	Noordgevel Blok 2	6,00	23,2	20,3	13,5	23,7
345_C	Noordgevel Blok 2	10,00	23,0	20,1	13,3	23,5
346_A	Noordgevel Blok 2	2,00	23,0	20,2	13,3	23,6
346_B	Noordgevel Blok 2	6,00	23,5	20,6	13,8	24,0
346_C	Noordgevel Blok 2	10,00	23,3	20,3	13,6	23,8

Alle getoonde dB-waarden zijn A-gewogen

Rapport: Resultatentabel
Model: 2022 Wegverkeerslawaa Plan Stationskwartier C
LAEq totaalresultaten voor toetspunten
Groep: Kerkewijk
Groepsreductie: Ja

Naam Toetspunt	Omschrijving	Hoogte	Dag	Avond	Nacht	Lden
347_A	Noordgevel Blok 2	2,00	22,8	19,9	13,0	23,3
347_B	Noordgevel Blok 2	6,00	23,2	20,3	13,5	23,7
347_C	Noordgevel Blok 2	10,00	23,2	20,3	13,5	23,7
348_A	Noordgevel Blok 2	2,00	20,7	17,8	11,0	21,2
348_B	Noordgevel Blok 2	6,00	21,4	18,4	11,7	21,9
348_C	Noordgevel Blok 2	10,00	21,0	18,0	11,3	21,5
349_A	Noordgevel Blok 2	2,00	20,9	18,0	11,2	21,5
349_B	Noordgevel Blok 2	6,00	21,7	18,7	12,0	22,2
349_C	Noordgevel Blok 2	10,00	21,4	18,4	11,7	21,9
35_A	Noordgevel patiowoning	1,50	21,1	18,2	11,4	21,6
350_A	Noordgevel Blok 2	2,00	22,8	20,0	13,1	23,4
350_B	Noordgevel Blok 2	6,00	23,2	20,3	13,5	23,7
350_C	Noordgevel Blok 2	10,00	23,2	20,3	13,5	23,7
351_A	Noordgevel Blok 2	2,00	22,9	20,1	13,2	23,5
351_B	Noordgevel Blok 2	6,00	23,3	20,4	13,6	23,8
351_C	Noordgevel Blok 2	10,00	23,3	20,4	13,6	23,8
352_A	Zuidgevel Blok 2	2,00	20,0	17,1	10,3	20,5
352_B	Zuidgevel Blok 2	6,00	21,5	18,6	11,8	22,0
352_C	Zuidgevel Blok 2	10,00	25,8	23,1	16,1	26,4
353_A	Zuidgevel Blok 2	2,00	19,9	17,0	10,2	20,4
353_B	Zuidgevel Blok 2	6,00	21,2	18,3	11,5	21,7
353_C	Zuidgevel Blok 2	10,00	24,5	21,7	14,8	25,0
354_A	Zuidgevel Blok 2	2,00	19,9	17,0	10,2	20,4
354_B	Zuidgevel Blok 2	6,00	21,0	18,1	11,3	21,5
354_C	Zuidgevel Blok 2	10,00	24,9	22,1	15,2	25,4
355_A	Zuidgevel Blok 2	2,00	19,8	16,9	10,1	20,3
355_B	Zuidgevel Blok 2	6,00	20,8	17,9	11,1	21,3
355_C	Zuidgevel Blok 2	10,00	23,7	20,9	14,0	24,3
356_A	Zuidgevel Blok 2	2,00	19,6	16,7	9,9	20,1
356_B	Zuidgevel Blok 2	6,00	20,7	17,8	11,0	21,2
356_C	Zuidgevel Blok 2	10,00	23,6	20,8	13,9	24,2
357_A	Zuidgevel Blok 2	2,00	20,4	17,5	10,7	20,9
357_B	Zuidgevel Blok 2	6,00	21,5	18,6	11,8	22,1
357_C	Zuidgevel Blok 2	10,00	23,2	20,3	13,5	23,7
358_A	Zuidgevel Blok 2	2,00	19,1	16,2	9,3	19,6
358_B	Zuidgevel Blok 2	6,00	20,2	17,3	10,5	20,7
358_C	Zuidgevel Blok 2	10,00	22,3	19,5	12,6	22,8
359_A	Zuidgevel Blok 2	2,00	17,7	14,9	8,0	18,3
359_B	Zuidgevel Blok 2	6,00	18,8	15,8	9,1	19,3
359_C	Zuidgevel Blok 2	10,00	21,4	18,6	11,7	21,9
36_A	Westgevel patiowoning	1,50	21,3	18,4	11,6	21,8
360_A	Westgevel Blok 1	1,80	21,2	18,3	11,5	21,7
360_B	Westgevel Blok 1	5,80	21,6	18,6	11,9	22,1
360_C	Westgevel Blok 1	9,80	22,1	19,1	12,4	22,6

Alle getoonde dB-waarden zijn A-gewogen

Rapport: Resultatentabel
Model: 2022 Wegverkeerslawaa Plan Stationskwartier C
LAEq totaalresultaten voor toetspunten
Groep: Kerkewijk
Groepsreductie: Ja

Naam Toetspunt	Omschrijving	Hoogte	Dag	Avond	Nacht	Lden
361_A	Westgevel Blok 1	1,80	23,9	21,1	14,2	24,4
361_B	Westgevel Blok 1	5,80	24,3	21,4	14,6	24,8
361_C	Westgevel Blok 1	9,80	24,6	21,7	14,9	25,1
362_A	Westgevel Blok 1	1,80	25,7	22,9	16,0	26,2
362_B	Westgevel Blok 1	5,80	26,0	23,2	16,3	26,6
362_C	Westgevel Blok 1	9,80	26,3	23,5	16,6	26,9
363_A	Westgevel Blok 1	1,80	26,0	23,2	16,3	26,5
363_B	Westgevel Blok 1	5,80	26,3	23,5	16,6	26,9
363_C	Westgevel Blok 1	9,80	26,6	23,7	16,9	27,1
364_A	Westgevel Blok 1	1,80	27,0	24,2	17,3	27,6
364_B	Westgevel Blok 1	5,80	27,3	24,4	17,6	27,8
364_C	Westgevel Blok 1	9,80	27,4	24,6	17,7	27,9
365_A	Noordgevel Blok 1	1,80	27,5	24,8	17,8	28,1
365_B	Noordgevel Blok 1	5,80	28,0	25,2	18,3	28,6
365_C	Noordgevel Blok 1	9,80	27,9	25,1	18,2	28,4
366_A	Noordgevel Blok 1	1,80	26,9	24,2	17,2	27,5
366_B	Noordgevel Blok 1	5,80	27,1	24,3	17,4	27,7
366_C	Noordgevel Blok 1	9,80	27,0	24,1	17,2	27,5
367_A	Oostgevel Blok 1	1,80	15,4	12,5	5,7	15,9
367_B	Oostgevel Blok 1	5,80	14,6	11,6	4,9	15,1
367_C	Oostgevel Blok 1	9,80	8,5	5,5	-1,2	9,0
368_A	Oostgevel Blok 1	1,80	15,9	13,0	6,2	16,4
368_B	Oostgevel Blok 1	5,80	16,3	13,4	6,6	16,8
368_C	Oostgevel Blok 1	9,80	8,4	5,4	-1,3	8,9
369_A	Oostgevel Blok 1	1,80	16,1	13,2	6,4	16,6
369_B	Oostgevel Blok 1	5,80	16,4	13,4	6,7	16,9
369_C	Oostgevel Blok 1	9,80	10,0	7,0	0,3	10,5
37_A	Zuidgevel patiowoning	1,50	18,5	15,6	8,8	19,0
370_A	Oostgevel Blok 1	1,80	14,8	11,9	5,1	15,3
370_B	Oostgevel Blok 1	5,80	14,1	11,1	4,4	14,6
370_C	Oostgevel Blok 1	9,80	10,2	7,2	0,5	10,7
371_A	Oostgevel Blok 1	1,80	15,2	12,2	5,5	15,7
371_B	Oostgevel Blok 1	5,80	14,5	11,5	4,8	15,0
371_C	Oostgevel Blok 1	9,80	10,3	7,3	0,6	10,8
372_A	Oostgevel Blok 1	1,80	15,9	12,9	6,2	16,4
372_B	Oostgevel Blok 1	5,80	15,2	12,2	5,5	15,7
372_C	Oostgevel Blok 1	9,80	12,1	9,2	2,4	12,6
373_A	Oostgevel Blok 1	1,80	16,8	13,8	7,0	17,3
373_B	Oostgevel Blok 1	5,80	16,1	13,1	6,4	16,6
373_C	Oostgevel Blok 1	9,80	10,7	7,7	1,0	11,2
374_A	Oostgevel Blok 1	1,80	16,3	13,3	6,6	16,8
374_B	Oostgevel Blok 1	5,80	16,7	13,8	7,0	17,2
374_C	Oostgevel Blok 1	9,80	10,2	7,2	0,5	10,7
375_A	Oostgevel Blok 1	1,80	15,1	12,2	5,4	15,6

Alle getoonde dB-waarden zijn A-gewogen

Rapport: Resultatentabel
Model: 2022 Wegverkeerslawaa Plan Stationskwartier C
LAEq totaalresultaten voor toetspunten
Groep: Kerkewijk
Groepsreductie: Ja

Naam Toetspunt	Omschrijving	Hoogte	Dag	Avond	Nacht	Lden
375_B	Oostgevel Blok 1	5,80	15,6	12,7	5,9	16,1
375_C	Oostgevel Blok 1	9,80	9,2	6,3	-0,5	9,7
376_A	Oostgevel Blok 1	1,80	19,5	16,6	9,8	20,0
376_B	Oostgevel Blok 1	5,80	21,2	18,3	11,5	21,7
376_C	Oostgevel Blok 1	9,80	22,9	20,0	13,1	23,4
377_A	Oostgevel Blok 1	1,80	19,5	16,6	9,8	20,0
377_B	Oostgevel Blok 1	5,80	20,8	17,9	11,1	21,3
377_C	Oostgevel Blok 1	9,80	22,1	19,3	12,4	22,6
378_A	Westgevel Blok 1	1,80	--	--	--	--
378_B	Westgevel Blok 1	5,80	21,8	18,8	12,1	22,3
378_C	Westgevel Blok 1	9,80	22,7	19,7	12,9	23,2
379_A	Westgevel Blok 1	1,80	--	--	--	--
379_B	Westgevel Blok 1	5,80	21,4	18,4	11,7	21,9
379_C	Westgevel Blok 1	9,80	22,5	19,5	12,8	23,0
38_A	Oostgevel patiowoning	1,50	19,5	16,6	9,7	20,0
39_A	Zuidgevel patiowoning	1,50	18,0	15,1	8,3	18,5
40_A	Noordgevel patiowoning	1,50	20,5	17,6	10,8	21,0
41_A	Zuidgevel patiowoning	1,50	18,2	15,3	8,5	18,7
42_A	Westgevel patiowoning	1,50	21,4	18,5	11,7	21,9
43_A	Zuidgevel patiowoning	1,50	18,0	15,1	8,3	18,5
44_A	Oostgevel patiowoning	1,50	17,2	14,3	7,5	17,7
45_A	Westgevel rijwoning	1,50	24,8	21,9	15,1	25,3
45_B	Westgevel rijwoning	4,50	27,6	24,7	17,8	28,1
45_C	Westgevel rijwoning	7,50	32,6	29,9	22,9	33,2
46_A	Zuidgevel rijwoning	1,50	22,2	19,3	12,5	22,7
46_B	Zuidgevel rijwoning	4,50	23,7	20,8	14,0	24,2
46_C	Zuidgevel rijwoning	7,50	28,9	26,2	19,2	29,4
47_A	Oostgevel rijwoning	1,50	23,1	20,2	13,4	23,6
47_B	Oostgevel rijwoning	4,50	23,8	20,9	14,1	24,3
47_C	Oostgevel rijwoning	7,50	25,6	22,8	15,9	26,1
48_A	Westgevel rijwoning	1,50	25,2	22,3	15,5	25,7
48_B	Westgevel rijwoning	4,50	28,0	25,1	18,3	28,5
48_C	Westgevel rijwoning	7,50	30,8	28,0	21,1	31,3
49_A	Oostgevel rijwoning	1,50	22,0	19,1	12,3	22,5
49_B	Oostgevel rijwoning	4,50	22,6	19,7	12,9	23,1
49_C	Oostgevel rijwoning	7,50	24,8	22,0	15,1	25,4
50_A	Westgevel rijwoning	1,50	24,9	22,0	15,2	25,4
50_B	Westgevel rijwoning	4,50	27,6	24,7	17,9	28,1
50_C	Westgevel rijwoning	7,50	31,6	28,8	21,9	32,1
51_A	Oostgevel rijwoning	1,50	21,7	18,8	12,0	22,2
51_B	Oostgevel rijwoning	4,50	22,3	19,4	12,6	22,8
51_C	Oostgevel rijwoning	7,50	23,8	20,9	14,0	24,3
52_A	Westgevel rijwoning	1,50	25,1	22,2	15,4	25,6
52_B	Westgevel rijwoning	4,50	27,8	24,9	18,1	28,4

Alle getoonde dB-waarden zijn A-gewogen

Rapport: Resultatentabel
Model: 2022 Wegverkeerslawaa Plan Stationskwartier C
LAEq totaalresultaten voor toetspunten
Groep: Kerkewijk
Groepsreductie: Ja

Naam Toetspunt	Omschrijving	Hoogte	Dag	Avond	Nacht	Lden
52_C	Westgevel rijwoning	7,50	31,3	28,6	21,6	31,9
53_A	Oostgevel rijwoning	1,50	22,4	19,5	12,7	22,9
53_B	Oostgevel rijwoning	4,50	23,6	20,7	13,9	24,1
53_C	Oostgevel rijwoning	7,50	23,9	21,0	14,2	24,4
54_A	Westgevel rijwoning	1,50	24,9	22,0	15,2	25,4
54_B	Westgevel rijwoning	4,50	27,5	24,6	17,8	28,0
54_C	Westgevel rijwoning	7,50	30,2	27,3	20,4	30,7
55_A	Oostgevel rijwoning	1,50	21,4	18,5	11,7	21,9
55_B	Oostgevel rijwoning	4,50	21,5	18,6	11,8	22,0
55_C	Oostgevel rijwoning	7,50	22,2	19,2	12,5	22,7
56_A	Westgevel rijwoning	1,50	25,2	22,3	15,5	25,7
56_B	Westgevel rijwoning	4,50	27,8	24,9	18,1	28,4
56_C	Westgevel rijwoning	7,50	30,5	27,7	20,8	31,1
57_A	Oostgevel rijwoning	1,50	21,2	18,3	11,5	21,8
57_B	Oostgevel rijwoning	4,50	20,3	17,3	10,6	20,8
57_C	Oostgevel rijwoning	7,50	21,6	18,7	11,9	22,1
58_A	Westgevel rijwoning	1,50	25,0	22,1	15,3	25,6
58_B	Westgevel rijwoning	4,50	28,1	25,2	18,4	28,6
58_C	Westgevel rijwoning	7,50	30,4	27,5	20,6	30,9
59_A	Oostgevel rijwoning	1,50	20,8	17,9	11,0	21,3
59_B	Oostgevel rijwoning	4,50	20,8	17,8	11,1	21,3
59_C	Oostgevel rijwoning	7,50	22,6	19,7	12,9	23,1
60_A	Westgevel rijwoning	1,50	25,1	22,2	15,4	25,6
60_B	Westgevel rijwoning	4,50	28,0	25,1	18,3	28,6
60_C	Westgevel rijwoning	7,50	31,0	28,2	21,3	31,6
61_A	Oostgevel rijwoning	1,50	20,8	17,9	11,1	21,3
61_B	Oostgevel rijwoning	4,50	19,8	16,9	10,1	20,3
61_C	Oostgevel rijwoning	7,50	21,9	19,0	12,2	22,4
62_A	Westgevel rijwoning	1,50	24,8	21,9	15,1	25,4
62_B	Westgevel rijwoning	4,50	27,6	24,7	17,9	28,1
62_C	Westgevel rijwoning	7,50	30,7	27,9	21,0	31,3
63_A	Oostgevel rijwoning	1,50	19,8	16,9	10,0	20,3
63_B	Oostgevel rijwoning	4,50	19,7	16,8	10,0	20,2
63_C	Oostgevel rijwoning	7,50	22,5	19,6	12,8	23,0
64_A	Noordgevel rijwoning	1,50	22,7	19,8	13,0	23,2
64_B	Noordgevel rijwoning	4,50	25,2	22,3	15,5	25,8
64_C	Noordgevel rijwoning	7,50	29,2	26,4	19,5	29,7
65_A	Oostgevel rijwoning	1,50	18,1	15,2	8,3	18,6
65_B	Oostgevel rijwoning	4,50	19,5	16,7	9,8	20,1
65_C	Oostgevel rijwoning	7,50	17,7	14,8	8,0	18,2
66_A	Zuidgevel rijwoning	1,50	17,4	14,5	7,7	17,9
66_B	Zuidgevel rijwoning	4,50	20,2	17,3	10,5	20,7
66_C	Zuidgevel rijwoning	7,50	24,8	22,1	15,1	25,4
67_A	Westgevel rijwoning	1,50	22,1	19,2	12,4	22,6

Alle getoonde dB-waarden zijn A-gewogen

Rapport: Resultatentabel
Model: 2022 Wegverkeerslawaa Plan Stationskwartier C
LAEq totaalresultaten voor toetspunten
Groep: Kerkewijk
Groepsreductie: Ja

Naam Toetspunt	Omschrijving	Hoogte	Dag	Avond	Nacht	Lden
67_B	Westgevel rijwoning	4,50	23,6	20,6	13,9	24,1
67_C	Westgevel rijwoning	7,50	26,1	23,2	16,4	26,6
68_A	Oostgevel rijwoning	1,50	18,4	15,5	8,7	18,9
68_B	Oostgevel rijwoning	4,50	18,5	15,6	8,8	19,1
68_C	Oostgevel rijwoning	7,50	18,7	15,8	9,0	19,2
69_A	Westgevel rijwoning	1,50	22,1	19,2	12,4	22,6
69_B	Westgevel rijwoning	4,50	23,3	20,3	13,6	23,8
69_C	Westgevel rijwoning	7,50	25,4	22,5	15,7	26,0
70_A	Oostgevel rijwoning	1,50	18,2	15,3	8,5	18,7
70_B	Oostgevel rijwoning	4,50	19,0	16,1	9,3	19,6
70_C	Oostgevel rijwoning	7,50	21,7	18,8	11,9	22,2
71_A	Westgevel rijwoning	1,50	22,3	19,4	12,6	22,8
71_B	Westgevel rijwoning	4,50	23,6	20,6	13,9	24,1
71_C	Westgevel rijwoning	7,50	25,9	23,0	16,1	26,4
72_A	Oostgevel rijwoning	1,50	18,3	15,3	8,5	18,8
72_B	Oostgevel rijwoning	4,50	19,4	16,4	9,7	19,9
72_C	Oostgevel rijwoning	7,50	22,1	19,3	12,4	22,6
73_A	Westgevel rijwoning	1,50	22,2	19,3	12,5	22,8
73_B	Westgevel rijwoning	4,50	23,6	20,6	13,9	24,1
73_C	Westgevel rijwoning	7,50	26,0	23,1	16,3	26,5
74_A	Oostgevel rijwoning	1,50	18,1	15,2	8,4	18,6
74_B	Oostgevel rijwoning	4,50	19,3	16,4	9,6	19,8
74_C	Oostgevel rijwoning	7,50	22,5	19,7	12,8	23,0
75_A	Westgevel rijwoning	1,50	22,4	19,5	12,7	22,9
75_B	Westgevel rijwoning	4,50	23,6	20,7	13,9	24,1
75_C	Westgevel rijwoning	7,50	26,3	23,4	16,6	26,8
76_A	Oostgevel rijwoning	1,50	21,5	18,7	11,8	22,0
76_B	Oostgevel rijwoning	4,50	21,9	19,1	12,2	22,4
76_C	Oostgevel rijwoning	7,50	22,4	19,5	12,6	22,9
77_A	Westgevel rijwoning	1,50	22,2	19,3	12,4	22,7
77_B	Westgevel rijwoning	4,50	23,4	20,5	13,7	23,9
77_C	Westgevel rijwoning	7,50	25,9	23,0	16,2	26,4
78_A	Noordgevel rijwoning	1,50	21,5	18,6	11,8	22,0
78_B	Noordgevel rijwoning	4,50	22,7	19,7	13,0	23,2
78_C	Noordgevel rijwoning	7,50	24,6	21,7	14,9	25,1
79_A	Westgevel rijwoning	1,50	22,2	19,3	12,5	22,7
79_B	Westgevel rijwoning	4,50	24,4	21,5	14,7	24,9
79_C	Westgevel rijwoning	7,50	26,7	23,8	17,0	27,2
80_A	Zuidgevel rijwoning	1,50	17,5	14,6	7,8	18,0
80_B	Zuidgevel rijwoning	4,50	20,6	17,7	10,9	21,1
80_C	Zuidgevel rijwoning	7,50	24,2	21,5	14,5	24,8
81_A	Oostgevel rijwoning	1,50	18,7	15,8	9,0	19,3
81_B	Oostgevel rijwoning	4,50	16,1	13,2	6,4	16,6
81_C	Oostgevel rijwoning	7,50	16,9	14,0	7,2	17,4

Alle getoonde dB-waarden zijn A-gewogen

Rapport: Resultatentabel
Model: 2022 Wegverkeerslawaa Plan Stationskwartier C
LAEq totaalresultaten voor toetspunten
Groep: Kerkewijk
Groepsreductie: Ja

Naam Toetspunt	Omschrijving	Hoogte	Dag	Avond	Nacht	Lden
82_A	Westgevel rijwoning	1,50	22,3	19,4	12,6	22,8
82_B	Westgevel rijwoning	4,50	24,2	21,3	14,5	24,7
82_C	Westgevel rijwoning	7,50	27,0	24,2	17,3	27,5
83_A	Oostgevel rijwoning	1,50	17,0	14,0	7,3	17,5
83_B	Oostgevel rijwoning	4,50	16,1	13,2	6,4	16,6
83_C	Oostgevel rijwoning	7,50	17,4	14,5	7,7	17,9
84_A	Westgevel rijwoning	1,50	22,3	19,4	12,6	22,8
84_B	Westgevel rijwoning	4,50	24,1	21,1	14,4	24,6
84_C	Westgevel rijwoning	7,50	25,9	23,0	16,2	26,4
85_A	Oostgevel rijwoning	1,50	18,0	15,1	8,3	18,6
85_B	Oostgevel rijwoning	4,50	16,6	13,6	6,8	17,1
85_C	Oostgevel rijwoning	7,50	18,1	15,2	8,4	18,6
86_A	Westgevel rijwoning	1,50	22,1	19,2	12,4	22,6
86_B	Westgevel rijwoning	4,50	23,7	20,8	14,0	24,2
86_C	Westgevel rijwoning	7,50	24,9	22,0	15,2	25,4
87_A	Oostgevel rijwoning	1,50	16,5	13,6	6,8	17,1
87_B	Oostgevel rijwoning	4,50	15,7	12,7	6,0	16,2
87_C	Oostgevel rijwoning	7,50	16,1	13,2	6,4	16,6
88_A	Westgevel rijwoning	1,50	22,3	19,3	12,5	22,8
88_B	Westgevel rijwoning	4,50	23,9	20,9	14,2	24,4
88_C	Westgevel rijwoning	7,50	24,8	21,8	15,0	25,3
89_A	Oostgevel rijwoning	1,50	17,9	14,9	8,2	18,4
89_B	Oostgevel rijwoning	4,50	16,0	13,1	6,3	16,5
89_C	Oostgevel rijwoning	7,50	17,7	14,8	8,0	18,2
90_A	Westgevel rijwoning	1,50	22,8	19,8	13,0	23,3
90_B	Westgevel rijwoning	4,50	24,4	21,5	14,7	24,9
90_C	Westgevel rijwoning	7,50	26,4	23,5	16,7	26,9
91_A	Oostgevel rijwoning	1,50	16,7	13,8	6,9	17,2
91_B	Oostgevel rijwoning	4,50	17,9	15,0	8,2	18,4
91_C	Oostgevel rijwoning	7,50	18,9	16,0	9,2	19,4
92_A	Noordgevel rijwoning	1,50	21,4	18,5	11,7	21,9
92_B	Noordgevel rijwoning	4,50	22,8	19,9	13,1	23,3
92_C	Noordgevel rijwoning	7,50	26,0	23,2	16,3	26,6
93_A	Oostgevel rijwoning	1,50	18,9	16,0	9,2	19,4
93_B	Oostgevel rijwoning	4,50	20,9	18,0	11,2	21,4
93_C	Oostgevel rijwoning	7,50	22,0	19,1	12,3	22,5
94_A	Zuidgevel rijwoning	1,50	16,1	13,2	6,4	16,6
94_B	Zuidgevel rijwoning	4,50	18,3	15,3	8,6	18,8
94_C	Zuidgevel rijwoning	7,50	23,2	20,3	13,4	23,7
95_A	Westgevel rijwoning	1,50	20,9	18,0	11,2	21,4
95_B	Westgevel rijwoning	4,50	23,0	20,0	13,2	23,5
95_C	Westgevel rijwoning	7,50	24,9	22,0	15,2	25,4
96_A	Oostgevel rijwoning	1,50	18,9	16,0	9,2	19,4
96_B	Oostgevel rijwoning	4,50	21,0	18,1	11,3	21,5

Alle getoonde dB-waarden zijn A-gewogen

Rapport: Resultatentabel
Model: 2022 Wegverkeerslawaa Plan Stationskwartier C
L_{Aeq} totaalresultaten voor toetspunten
Groep: Kerkewijk
Groepsreductie: Ja

Naam						
Toetspunt	Omschrijving	Hoogte	Dag	Avond	Nacht	Lden
96_C	Oostgevel rijwoning	7,50	21,5	18,6	11,7	22,0
97_A	Westgevel rijwoning	1,50	20,5	17,6	10,8	21,0
97_B	Westgevel rijwoning	4,50	22,1	19,1	12,3	22,6
97_C	Westgevel rijwoning	7,50	23,7	20,8	14,0	24,2
98_A	Oostgevel rijwoning	1,50	18,7	15,8	9,0	19,2
98_B	Oostgevel rijwoning	4,50	20,7	17,8	11,0	21,2
98_C	Oostgevel rijwoning	7,50	20,7	17,8	10,9	21,2
99_A	Westgevel rijwoning	1,50	20,8	17,9	11,1	21,3
99_B	Westgevel rijwoning	4,50	22,6	19,7	12,9	23,1
99_C	Westgevel rijwoning	7,50	25,3	22,5	15,6	25,9

Alle getoonde dB-waarden zijn A-gewogen

Rapport: Resultatentabel
Model: 2022 Wegverkeerslawaa Plan Stationskwartier C
LAEq totaalresultaten voor toetspunten
Groep: Ambachtsstraat
Groepsreductie: Nee

Naam Toetspunt	Omschrijving	Hoogte	Dag	Avond	Nacht	Lden
01_A	Zuidgevel patiwoning	1,50	33,4	28,6	22,4	33,1
02_A	Oostgevel patiwoning	1,50	25,9	21,1	14,9	25,6
03_A	Westgevel patiwoning	1,50	20,8	16,0	9,8	20,5
04_A	Noordgevel patiwoning	1,50	23,3	18,5	12,3	23,0
05_A	Westgevel patiwoning	1,50	19,6	14,7	8,6	19,3
06_A	Oostgevel patiwoning	1,50	25,9	21,1	14,9	25,7
07_A	Zuidgevel patiwoning	1,50	23,6	18,7	12,5	23,3
08_A	Westgevel patiwoning	1,50	18,3	13,5	7,3	18,0
09_A	Noordgevel patiwoning	1,50	22,2	17,4	11,2	21,9
10_A	Westgevel patiwoning	1,50	18,4	13,6	7,4	18,1
100_A	Oostgevel rijwoning	1,50	60,0	55,1	48,9	59,7
100_B	Oostgevel rijwoning	4,50	59,8	55,0	48,8	59,5
100_C	Oostgevel rijwoning	7,50	59,2	54,3	48,1	58,9
101_A	Westgevel rijwoning	1,50	26,1	21,2	15,0	25,8
101_B	Westgevel rijwoning	4,50	23,5	18,5	12,4	23,2
101_C	Westgevel rijwoning	7,50	23,8	18,9	12,7	23,5
102_A	Oostgevel rijwoning	1,50	60,1	55,2	49,0	59,8
102_B	Oostgevel rijwoning	4,50	59,9	55,1	48,9	59,6
102_C	Oostgevel rijwoning	7,50	59,3	54,4	48,2	59,0
103_A	Westgevel rijwoning	1,50	26,3	21,5	15,3	26,0
103_B	Westgevel rijwoning	4,50	28,4	23,6	17,4	28,1
103_C	Westgevel rijwoning	7,50	23,2	18,2	12,0	22,8
104_A	Noordgevel rijwoning	1,50	48,6	43,8	37,6	48,3
104_B	Noordgevel rijwoning	4,50	48,4	43,6	37,4	48,1
104_C	Noordgevel rijwoning	7,50	47,9	43,0	36,8	47,6
105_A	Oostgevel rijwoning	1,50	60,2	55,4	49,2	59,9
105_B	Oostgevel rijwoning	4,50	60,0	55,2	49,0	59,7
105_C	Oostgevel rijwoning	7,50	59,3	54,5	48,3	59,0
106_A	Zuidgevel rijwoning	1,50	48,1	43,2	37,0	47,8
106_B	Zuidgevel rijwoning	4,50	48,0	43,1	36,9	47,7
106_C	Zuidgevel rijwoning	7,50	47,6	42,7	36,5	47,3
107_A	Westgevel rijwoning	1,50	26,5	21,6	15,4	26,2
107_B	Westgevel rijwoning	4,50	23,5	18,6	12,4	23,2
107_C	Westgevel rijwoning	7,50	23,3	18,3	12,1	22,9
108_A	Oostgevel rijwoning	1,50	60,4	55,5	49,3	60,1
108_B	Oostgevel rijwoning	4,50	60,2	55,3	49,1	59,9
108_C	Oostgevel rijwoning	7,50	59,5	54,6	48,4	59,2
109_A	Westgevel rijwoning	1,50	26,8	21,9	15,7	26,5
109_B	Westgevel rijwoning	4,50	23,1	18,2	12,0	22,8
109_C	Westgevel rijwoning	7,50	22,8	17,8	11,7	22,5
11_A	Oostgevel patiwoning	1,50	28,1	23,3	17,1	27,8
110_A	Oostgevel rijwoning	1,50	60,4	55,5	49,3	60,1
110_B	Oostgevel rijwoning	4,50	60,2	55,3	49,1	59,9
110_C	Oostgevel rijwoning	7,50	59,5	54,7	48,5	59,2

Alle getoonde dB-waarden zijn A-gewogen

Rapport: Resultatentabel
Model: 2022 Wegverkeerslawaa Plan Stationskwartier C
LAEq totaalresultaten voor toetspunten
Groep: Ambachtsstraat
Groepsreductie: Nee

Naam Toetspunt	Omschrijving	Hoogte	Dag	Avond	Nacht	Lden
111_A	Westgevel rijwoning	1,50	26,4	21,5	15,3	26,1
111_B	Westgevel rijwoning	4,50	23,3	18,3	12,1	22,9
111_C	Westgevel rijwoning	7,50	24,0	19,1	12,9	23,7
112_A	Oostgevel rijwoning	1,50	60,2	55,3	49,1	59,9
112_B	Oostgevel rijwoning	4,50	60,0	55,1	48,9	59,7
112_C	Oostgevel rijwoning	7,50	59,3	54,5	48,3	59,0
113_A	Westgevel rijwoning	1,50	26,3	21,4	15,2	26,0
113_B	Westgevel rijwoning	4,50	23,9	18,9	12,7	23,5
113_C	Westgevel rijwoning	7,50	25,4	20,4	14,2	25,0
114_A	Oostgevel rijwoning	1,50	59,8	55,0	48,8	59,5
114_B	Oostgevel rijwoning	4,50	59,7	54,9	48,7	59,4
114_C	Oostgevel rijwoning	7,50	59,1	54,2	48,0	58,8
115_A	Westgevel rijwoning	1,50	26,2	21,3	15,1	25,9
115_B	Westgevel rijwoning	4,50	25,7	20,8	14,7	25,4
115_C	Westgevel rijwoning	7,50	27,6	22,7	16,5	27,3
116_A	Noordgevel rijwoning	1,50	53,3	48,4	42,2	53,0
116_B	Noordgevel rijwoning	4,50	53,6	48,8	42,6	53,3
116_C	Noordgevel rijwoning	7,50	53,3	48,4	42,2	53,0
117_A	Noordgevel stadswoning	1,50	28,5	23,8	17,6	28,3
117_B	Noordgevel stadswoning	4,50	28,6	23,9	17,7	28,4
117_C	Noordgevel stadswoning	7,50	28,2	23,4	17,2	27,9
118_A	Westgevel stadswoning	1,50	17,2	12,3	6,2	16,9
118_B	Westgevel stadswoning	4,50	18,4	13,5	7,4	18,1
118_C	Westgevel stadswoning	7,50	21,1	16,3	10,1	20,8
119_A	Zuidgevel stadswoning	1,50	21,7	16,9	10,7	21,5
119_B	Zuidgevel stadswoning	4,50	22,8	17,9	11,7	22,5
119_C	Zuidgevel stadswoning	7,50	22,6	17,7	11,5	22,3
12_A	Zuidgevel patiowoning	1,50	23,4	18,6	12,4	23,2
120_A	Noordgevel stadswoning	1,50	28,7	23,9	17,7	28,4
120_B	Noordgevel stadswoning	4,50	28,8	24,1	17,9	28,6
120_C	Noordgevel stadswoning	7,50	28,7	23,9	17,7	28,5
121_A	Zuidgevel stadswoning	1,50	23,4	18,6	12,4	23,1
121_B	Zuidgevel stadswoning	4,50	23,6	18,7	12,5	23,2
121_C	Zuidgevel stadswoning	7,50	23,3	18,3	12,1	22,9
122_A	Noordgevel stadswoning	1,50	28,8	24,1	17,9	28,6
122_B	Noordgevel stadswoning	4,50	28,9	24,2	18,0	28,7
122_C	Noordgevel stadswoning	7,50	28,9	24,2	18,0	28,7
123_A	Zuidgevel stadswoning	1,50	22,9	18,1	11,9	22,7
123_B	Zuidgevel stadswoning	4,50	23,3	18,5	12,3	23,0
123_C	Zuidgevel stadswoning	7,50	23,5	18,6	12,4	23,1
124_A	Noordgevel stadswoning	1,50	29,8	25,0	18,8	29,5
124_B	Noordgevel stadswoning	4,50	29,9	25,1	18,9	29,6
124_C	Noordgevel stadswoning	7,50	30,0	25,2	19,0	29,8
125_A	Zuidgevel stadswoning	1,50	23,9	19,0	12,8	23,6

Alle getoonde dB-waarden zijn A-gewogen

Rapport: Resultatentabel
Model: 2022 Wegverkeerslawaa Plan Stationskwartier C
LAEq totaalresultaten voor toetspunten
Groep: Ambachtsstraat
Groepsreductie: Nee

Naam Toetspunt	Omschrijving	Hoogte	Dag	Avond	Nacht	Lden
125_B	Zuidgevel stadswoning	4,50	24,8	20,0	13,8	24,5
125_C	Zuidgevel stadswoning	7,50	26,0	21,1	14,9	25,7
126_A	Oostgevel stadswoning	1,50	21,2	16,4	10,2	20,9
126_B	Oostgevel stadswoning	4,50	22,5	17,6	11,4	22,2
126_C	Oostgevel stadswoning	7,50	24,4	19,5	13,3	24,1
127_A	Noordgevel stadswoning	1,50	29,4	24,7	18,5	29,2
127_B	Noordgevel stadswoning	4,50	29,6	24,9	18,7	29,4
127_C	Noordgevel stadswoning	7,50	30,4	25,7	19,5	30,2
128_A	Westgevel stadswoning	1,50	19,8	15,0	8,8	19,5
128_B	Westgevel stadswoning	4,50	20,1	15,2	9,0	19,8
128_C	Westgevel stadswoning	7,50	21,9	17,0	10,8	21,6
129_A	Zuidgevel stadswoning	1,50	23,3	18,4	12,2	23,0
129_B	Zuidgevel stadswoning	4,50	24,2	19,3	13,1	23,9
129_C	Zuidgevel stadswoning	7,50	25,6	20,7	14,5	25,3
13_A	Westgevel patiwoning	1,50	17,7	12,9	6,7	17,4
130_A	Noordgevel stadswoning	1,50	29,9	25,1	18,9	29,6
130_B	Noordgevel stadswoning	4,50	30,5	25,8	19,6	30,3
130_C	Noordgevel stadswoning	7,50	31,3	26,5	20,3	31,0
131_A	Zuidgevel stadswoning	1,50	23,9	19,1	12,9	23,6
131_B	Zuidgevel stadswoning	4,50	24,0	19,2	13,0	23,7
131_C	Zuidgevel stadswoning	7,50	25,7	20,8	14,6	25,4
132_A	Noordgevel stadswoning	1,50	30,9	26,1	19,9	30,6
132_B	Noordgevel stadswoning	4,50	31,7	26,9	20,7	31,4
132_C	Noordgevel stadswoning	7,50	32,5	27,7	21,5	32,2
133_A	Zuidgevel stadswoning	1,50	23,7	18,9	12,7	23,4
133_B	Zuidgevel stadswoning	4,50	24,1	19,3	13,1	23,8
133_C	Zuidgevel stadswoning	7,50	25,7	20,7	14,5	25,3
134_A	Noordgevel stadswoning	1,50	32,7	28,0	21,8	32,5
134_B	Noordgevel stadswoning	4,50	33,6	28,8	22,6	33,4
134_C	Noordgevel stadswoning	7,50	34,4	29,6	23,4	34,1
135_A	Zuidgevel stadswoning	1,50	25,3	20,5	14,3	25,0
135_B	Zuidgevel stadswoning	4,50	24,9	20,0	13,8	24,6
135_C	Zuidgevel stadswoning	7,50	26,1	21,1	14,9	25,7
136_A	Oostgevel stadswoning	1,50	31,9	27,1	21,0	31,7
136_B	Oostgevel stadswoning	4,50	32,9	28,1	21,9	32,6
136_C	Oostgevel stadswoning	7,50	33,8	29,0	22,8	33,5
137_A	Noordgevel stadswoning	1,50	39,6	34,9	28,7	39,4
137_B	Noordgevel stadswoning	4,50	41,2	36,4	30,2	40,9
137_C	Noordgevel stadswoning	7,50	42,2	37,4	31,2	41,9
138_A	Westgevel stadswoning	1,50	26,0	21,2	15,0	25,7
138_B	Westgevel stadswoning	4,50	26,2	21,4	15,2	25,9
138_C	Westgevel stadswoning	7,50	26,8	22,0	15,8	26,5
139_A	Zuidgevel stadswoning	1,50	26,5	21,7	15,5	26,3
139_B	Zuidgevel stadswoning	4,50	29,2	24,4	18,2	28,9

Alle getoonde dB-waarden zijn A-gewogen

Rapport: Resultatentabel
Model: 2022 Wegverkeerslawaa Plan Stationskwartier C
LAeq totaalresultaten voor toetspunten
Groep: Ambachtsstraat
Groepsreductie: Nee

Naam Toetspunt	Omschrijving	Hoogte	Dag	Avond	Nacht	Lden
139_C	Zuidgevel stadswoning	7,50	32,8	27,9	21,7	32,5
14_A	Noordgevel patiwoning	1,50	22,0	17,2	11,0	21,8
140_A	Noordgevel stadswoning	1,50	41,1	36,3	30,1	40,8
140_B	Noordgevel stadswoning	4,50	42,8	38,0	31,8	42,5
140_C	Noordgevel stadswoning	7,50	43,6	38,8	32,6	43,3
141_A	Zuidgevel stadswoning	1,50	29,6	24,7	18,5	29,3
141_B	Zuidgevel stadswoning	4,50	31,3	26,4	20,2	31,0
141_C	Zuidgevel stadswoning	7,50	33,4	28,5	22,3	33,1
142_A	Noordgevel stadswoning	1,50	42,0	37,3	31,1	41,8
142_B	Noordgevel stadswoning	4,50	44,0	39,2	33,0	43,7
142_C	Noordgevel stadswoning	7,50	44,4	39,6	33,4	44,1
143_A	Zuidgevel stadswoning	1,50	29,2	24,3	18,1	28,9
143_B	Zuidgevel stadswoning	4,50	32,5	27,7	21,5	32,2
143_C	Zuidgevel stadswoning	7,50	35,2	30,4	24,2	35,0
144_A	Noordgevel stadswoning	1,50	43,8	39,1	32,9	43,6
144_B	Noordgevel stadswoning	4,50	45,8	41,0	34,8	45,5
144_C	Noordgevel stadswoning	7,50	45,6	40,8	34,6	45,3
145_A	Zuidgevel stadswoning	1,50	31,2	26,4	20,2	31,0
145_B	Zuidgevel stadswoning	4,50	32,9	28,0	21,8	32,6
145_C	Zuidgevel stadswoning	7,50	37,7	32,8	26,7	37,4
146_A	Oostgevel stadswoning	1,50	34,7	29,9	23,7	34,4
146_B	Oostgevel stadswoning	4,50	36,4	31,6	25,4	36,1
146_C	Oostgevel stadswoning	7,50	36,5	31,6	25,4	36,2
147_A	Noordgevel stadswoning	1,50	47,1	42,3	36,1	46,8
147_B	Noordgevel stadswoning	4,50	48,6	43,8	37,6	48,3
147_C	Noordgevel stadswoning	7,50	48,6	43,8	37,6	48,3
148_A	Zuidgevel stadswoning	1,50	31,8	26,9	20,7	31,5
148_B	Zuidgevel stadswoning	4,50	36,6	31,7	25,5	36,3
148_C	Zuidgevel stadswoning	7,50	42,8	38,0	31,8	42,5
149_A	Westgevel stadswoning	1,50	36,9	32,1	25,9	36,6
149_B	Westgevel stadswoning	4,50	39,0	34,2	28,0	38,7
149_C	Westgevel stadswoning	7,50	39,3	34,5	28,3	39,1
15_A	Westgevel patiwoning	1,50	19,5	14,6	8,4	19,2
150_A	Noordgevel stadswoning	1,50	50,0	45,2	39,0	49,7
150_B	Noordgevel stadswoning	4,50	51,1	46,2	40,0	50,8
150_C	Noordgevel stadswoning	7,50	51,0	46,2	40,0	50,7
151_A	Zuidgevel stadswoning	1,50	35,8	30,8	24,6	35,4
151_B	Zuidgevel stadswoning	4,50	42,4	37,6	31,4	42,1
151_C	Zuidgevel stadswoning	7,50	46,5	41,7	35,5	46,2
152_A	Noordgevel stadswoning	1,50	52,8	47,9	41,8	52,5
152_B	Noordgevel stadswoning	4,50	53,3	48,4	42,2	53,0
152_C	Noordgevel stadswoning	7,50	53,2	48,3	42,1	52,9
153_A	Zuidgevel stadswoning	1,50	36,1	31,2	25,0	35,8
153_B	Zuidgevel stadswoning	4,50	50,7	45,9	39,7	50,4

Alle getoonde dB-waarden zijn A-gewogen

Rapport: Resultatentabel
Model: 2022 Wegverkeerslawaa Plan Stationskwartier C
LAEq totaalresultaten voor toetspunten
Groep: Ambachtsstraat
Groepsreductie: Nee

Naam Toetspunt	Omschrijving	Hoogte	Dag	Avond	Nacht	Lden
153_C	Zuidgevel stadswoning	7,50	50,8	45,9	39,7	50,5
154_A	Noordgevel stadswoning	1,50	56,7	51,8	45,6	56,4
154_B	Noordgevel stadswoning	4,50	56,7	51,8	45,6	56,4
154_C	Noordgevel stadswoning	7,50	56,1	51,2	45,0	55,8
155_A	Zuidgevel stadswoning	1,50	57,4	52,6	46,4	57,1
155_B	Zuidgevel stadswoning	4,50	56,6	51,7	45,5	56,3
155_C	Zuidgevel stadswoning	7,50	56,0	51,2	45,0	55,7
156_A	Oostgevel stadswoning	1,50	61,2	56,3	50,1	60,9
156_B	Oostgevel stadswoning	4,50	60,9	56,0	49,8	60,6
156_C	Oostgevel stadswoning	7,50	60,0	55,2	49,0	59,7
16_A	Noordgevel patiwoning	1,50	26,1	21,3	15,1	25,8
17_A	Westgevel patiwoning	1,50	20,3	15,5	9,3	20,0
18_A	Noordgevel patiwoning	1,50	22,8	17,9	11,7	22,5
19_A	Zuidgevel patiwoning	1,50	24,3	19,5	13,3	24,0
20_A	Noordgevel patiwoning	1,50	21,8	17,0	10,8	21,5
21_A	Oostgevel patiwoning	1,50	25,5	20,7	14,5	25,2
22_A	Zuidgevel patiwoning	1,50	23,9	19,0	12,8	23,6
23_A	Westgevel patiwoning	1,50	17,8	13,0	6,8	17,6
24_A	Zuidgevel patiwoning	1,50	23,0	18,1	11,9	22,7
25_A	Noordgevel patiwoning	1,50	21,2	16,4	10,2	20,9
26_A	Zuidgevel patiwoning	1,50	23,3	18,5	12,3	23,0
27_A	Westgevel patiwoning	1,50	24,8	20,0	13,8	24,5
28_A	Zuidgevel patiwoning	1,50	23,0	18,2	12,0	22,8
29_A	Westgevel patiwoning	1,50	18,7	13,9	7,7	18,4
30_A	Noordgevel patiwoning	1,50	24,1	19,3	13,1	23,8
300_A	Westgevel Blok 5	1,50	20,9	16,2	10,0	20,7
300_B	Westgevel Blok 5	4,50	21,3	16,5	10,3	21,0
300_C	Westgevel Blok 5	7,50	17,6	12,8	6,6	17,4
301_A	Westgevel Blok 5	1,50	16,4	11,6	5,4	16,1
301_B	Westgevel Blok 5	4,50	16,9	12,0	5,8	16,6
301_C	Westgevel Blok 5	7,50	12,9	8,0	1,8	12,6
302_A	Westgevel Blok 5	1,50	16,1	11,3	5,1	15,8
302_B	Westgevel Blok 5	4,50	16,6	11,8	5,6	16,3
302_C	Westgevel Blok 5	7,50	12,8	7,8	1,6	12,4
303_A	Westgevel Blok 5	1,50	16,4	11,6	5,4	16,2
303_B	Westgevel Blok 5	4,50	17,0	12,2	6,0	16,7
303_C	Westgevel Blok 5	7,50	13,9	9,0	2,8	13,6
304_A	Noordgevel Blok 5	1,50	14,2	9,4	3,3	14,0
304_B	Noordgevel Blok 5	4,50	14,8	9,9	3,7	14,5
304_C	Noordgevel Blok 5	7,50	14,3	9,4	3,2	13,9
305_A	Oostgevel Blok 5	1,50	21,0	16,2	10,0	20,7
305_B	Oostgevel Blok 5	4,50	21,9	17,0	10,9	21,6
305_C	Oostgevel Blok 5	7,50	22,5	17,6	11,4	22,2
306_A	Oostgevel Blok 5	1,50	26,1	21,3	15,1	25,8

Alle getoonde dB-waarden zijn A-gewogen

Rapport: Resultatentabel
Model: 2022 Wegverkeerslawaa Plan Stationskwartier C
LAEq totaalresultaten voor toetspunten
Groep: Ambachtsstraat
Groepsreductie: Nee

Naam Toetspunt	Omschrijving	Hoogte	Dag	Avond	Nacht	Lden
306_B	Oostgevel Blok 5	4,50	26,4	21,6	15,4	26,2
306_C	Oostgevel Blok 5	7,50	27,0	22,1	15,9	26,7
307_A	Oostgevel Blok 5	1,50	28,2	23,5	17,3	28,0
307_B	Oostgevel Blok 5	4,50	28,5	23,7	17,5	28,2
307_C	Oostgevel Blok 5	7,50	29,0	24,2	18,0	28,7
308_A	Oostgevel Blok 5	1,50	28,9	24,2	18,0	28,7
308_B	Oostgevel Blok 5	4,50	29,1	24,3	18,1	28,9
308_C	Oostgevel Blok 5	7,50	29,6	24,8	18,6	29,3
309_A	Zuidgevel Blok 5	1,50	28,6	23,8	17,6	28,3
309_B	Zuidgevel Blok 5	4,50	28,9	24,1	17,9	28,6
309_C	Zuidgevel Blok 5	7,50	28,4	23,6	17,4	28,1
31_A	Westgevel patiowoning	1,50	22,2	17,4	11,2	22,0
310_A	Zuidgevel Blok 4b	1,50	21,1	16,3	10,1	20,8
310_B	Zuidgevel Blok 4b	4,50	21,4	16,5	10,3	21,1
310_C	Zuidgevel Blok 4b	7,50	21,3	16,4	10,2	21,0
310_D	Zuidgevel Blok 4b	10,50	21,9	17,0	10,8	21,6
310_E	Zuidgevel Blok 4b	13,50	23,6	18,7	12,5	23,3
310_F	Zuidgevel Blok 4b	16,50	25,9	21,1	14,9	25,6
311_A	Zuidgevel Blok 4b	19,50	28,9	24,1	17,9	28,6
312_A	Zuidgevel Blok 4b	1,50	21,3	16,5	10,3	21,0
312_B	Zuidgevel Blok 4b	4,50	21,6	16,7	10,5	21,3
312_C	Zuidgevel Blok 4b	7,50	21,3	16,4	10,2	21,0
312_D	Zuidgevel Blok 4b	10,50	22,3	17,4	11,2	22,0
312_E	Zuidgevel Blok 4b	13,50	24,0	19,1	12,9	23,6
312_F	Zuidgevel Blok 4b	16,50	25,8	20,9	14,7	25,5
313_A	Zuidgevel Blok 4b	19,50	29,1	24,3	18,1	28,8
314_A	Westgevel Blok 4b	1,50	16,6	11,8	5,6	16,3
314_B	Westgevel Blok 4b	4,50	15,7	10,8	4,6	15,4
314_C	Westgevel Blok 4b	7,50	9,4	4,5	-1,7	9,0
314_D	Westgevel Blok 4b	10,50	8,8	3,9	-2,3	8,5
314_E	Westgevel Blok 4b	13,50	12,5	7,7	1,5	12,2
314_F	Westgevel Blok 4b	16,50	13,5	8,7	2,5	13,2
315_A	Westgevel Blok 4b	19,50	13,7	9,0	2,8	13,5
316_A	Westgevel Blok 4b	1,50	17,1	12,3	6,1	16,8
316_B	Westgevel Blok 4b	4,50	15,8	11,0	4,8	15,5
316_C	Westgevel Blok 4b	7,50	9,2	4,3	-1,9	8,9
316_D	Westgevel Blok 4b	10,50	6,9	2,0	-4,2	6,6
316_E	Westgevel Blok 4b	13,50	6,9	2,0	-4,2	6,6
316_F	Westgevel Blok 4b	16,50	6,2	1,2	-5,0	5,8
317_A	Westgevel Blok 4b	19,50	6,9	1,9	-4,3	6,5
318_A	Noordgevel Blok 4b	1,50	27,4	22,7	16,5	27,2
318_B	Noordgevel Blok 4b	4,50	27,5	22,7	16,5	27,3
318_C	Noordgevel Blok 4b	7,50	26,5	21,7	15,5	26,2
318_D	Noordgevel Blok 4b	10,50	27,1	22,3	16,1	26,8

Alle getoonde dB-waarden zijn A-gewogen

Rapport: Resultatentabel
Model: 2022 Wegverkeerslawaa Plan Stationskwartier C
LAEq totaalresultaten voor toetspunten
Groep: Ambachtsstraat
Groepsreductie: Nee

Naam Toetspunt	Omschrijving	Hoogte	Dag	Avond	Nacht	Lden
318_E	Noordgevel Blok 4b	13,50	27,5	22,7	16,6	27,3
318_F	Noordgevel Blok 4b	16,50	28,0	23,3	17,1	27,8
319_A	Noordgevel Blok 4b	19,50	28,2	23,5	17,3	28,0
32_A	Zuidgevel patiowoning	1,50	25,7	20,9	14,7	25,4
320_A	Noordgevel Blok 4b	1,50	28,7	24,0	17,8	28,5
320_B	Noordgevel Blok 4b	4,50	28,8	24,0	17,8	28,5
320_C	Noordgevel Blok 4b	7,50	28,7	23,9	17,7	28,5
320_D	Noordgevel Blok 4b	10,50	29,2	24,5	18,3	29,0
320_E	Noordgevel Blok 4b	13,50	27,9	23,1	16,9	27,6
320_F	Noordgevel Blok 4b	16,50	28,4	23,6	17,4	28,1
321_A	Noordgevel Blok 4b	19,50	28,4	23,7	17,5	28,2
322_A	Noordgevel Blok4a	1,50	29,4	24,6	18,4	29,1
322_B	Noordgevel Blok4a	4,50	29,4	24,7	18,5	29,2
322_C	Noordgevel Blok4a	7,50	29,9	25,2	19,0	29,7
322_D	Noordgevel Blok4a	10,50	30,6	25,8	19,6	30,3
322_E	Noordgevel Blok4a	13,50	29,3	24,5	18,3	29,0
323_A	Noordgevel Blok4a	1,50	30,4	25,7	19,5	30,2
323_B	Noordgevel Blok4a	4,50	30,4	25,7	19,5	30,2
323_C	Noordgevel Blok4a	7,50	31,0	26,2	20,0	30,8
323_D	Noordgevel Blok4a	10,50	31,7	26,9	20,7	31,4
323_E	Noordgevel Blok4a	13,50	30,3	25,5	19,3	30,0
324_A	Noordgevel Blok4a	1,50	29,5	24,7	18,5	29,2
324_B	Noordgevel Blok4a	4,50	29,6	24,8	18,6	29,3
324_C	Noordgevel Blok4a	7,50	30,3	25,5	19,3	30,0
324_D	Noordgevel Blok4a	10,50	30,9	26,1	19,9	30,7
324_E	Noordgevel Blok4a	13,50	30,8	26,0	19,8	30,5
325_A	Oostgevel Blok4a	1,50	24,3	19,6	13,4	24,1
325_B	Oostgevel Blok4a	4,50	24,6	19,8	13,6	24,3
325_C	Oostgevel Blok4a	7,50	25,5	20,7	14,5	25,3
325_D	Oostgevel Blok4a	10,50	26,6	21,7	15,5	26,3
325_E	Oostgevel Blok4a	13,50	28,0	23,2	17,0	27,7
326_A	Oostgevel Blok4a	1,50	19,4	14,7	8,5	19,2
326_B	Oostgevel Blok4a	4,50	20,1	15,2	9,0	19,8
326_C	Oostgevel Blok4a	7,50	21,4	16,5	10,3	21,1
326_D	Oostgevel Blok4a	10,50	23,0	18,1	11,9	22,7
326_E	Oostgevel Blok4a	13,50	25,6	20,7	14,5	25,2
327_A	Zuidgevel Blok4a	1,50	20,1	15,3	9,2	19,9
327_B	Zuidgevel Blok4a	4,50	20,8	16,0	9,8	20,5
327_C	Zuidgevel Blok4a	7,50	21,5	16,6	10,4	21,2
327_D	Zuidgevel Blok4a	10,50	21,9	17,0	10,8	21,6
327_E	Zuidgevel Blok4a	13,50	24,5	19,6	13,4	24,1
328_A	Zuidgevel Blok4a	1,50	20,5	15,7	9,5	20,2
328_B	Zuidgevel Blok4a	4,50	21,1	16,3	10,1	20,8
328_C	Zuidgevel Blok4a	7,50	21,4	16,5	10,3	21,1

Alle getoonde dB-waarden zijn A-gewogen

Rapport: Resultatentabel
Model: 2022 Wegverkeerslawaa Plan Stationskwartier C
LAEq totaalresultaten voor toetspunten
Groep: Ambachtsstraat
Groepsreductie: Nee

Naam Toetspunt	Omschrijving	Hoogte	Dag	Avond	Nacht	Lden
328_D	Zuidgevel Blok4a	10,50	21,9	17,0	10,8	21,6
328_E	Zuidgevel Blok4a	13,50	23,9	19,0	12,8	23,6
329_A	Zuidgevel Blok4a	1,50	20,5	15,7	9,5	20,2
329_B	Zuidgevel Blok4a	4,50	21,0	16,2	10,0	20,7
329_C	Zuidgevel Blok4a	7,50	21,2	16,3	10,1	20,9
329_D	Zuidgevel Blok4a	10,50	22,0	17,1	10,9	21,6
329_E	Zuidgevel Blok4a	13,50	23,8	18,9	12,7	23,5
33_A	Oostgevel patiowoning	1,50	26,9	22,1	15,9	26,6
330_A	Noordgevel Blok 3	1,50	30,5	25,7	19,5	30,2
330_B	Noordgevel Blok 3	4,50	31,2	26,5	20,3	31,0
330_C	Noordgevel Blok 3	7,50	32,0	27,3	21,1	31,8
330_D	Noordgevel Blok 3	10,50	32,8	28,0	21,8	32,5
330_E	Noordgevel Blok 3	13,50	33,2	28,4	22,2	32,9
331_A	Noordgevel Blok 3	1,50	30,3	25,5	19,4	30,0
331_B	Noordgevel Blok 3	4,50	31,2	26,4	20,2	30,9
331_C	Noordgevel Blok 3	7,50	32,1	27,3	21,1	31,8
331_D	Noordgevel Blok 3	10,50	32,9	28,1	21,9	32,6
331_E	Noordgevel Blok 3	13,50	33,1	28,3	22,2	32,9
332_A	Oostgevel Blok 3	1,50	31,5	26,8	20,6	31,3
332_B	Oostgevel Blok 3	4,50	32,6	27,8	21,6	32,3
332_C	Oostgevel Blok 3	7,50	33,5	28,7	22,6	33,3
332_D	Oostgevel Blok 3	10,50	34,5	29,7	23,5	34,3
332_E	Oostgevel Blok 3	13,50	35,1	30,3	24,1	34,8
333_A	Oostgevel Blok 3	1,50	31,5	26,7	20,5	31,2
333_B	Oostgevel Blok 3	4,50	32,5	27,7	21,5	32,2
333_C	Oostgevel Blok 3	7,50	33,5	28,7	22,5	33,2
333_D	Oostgevel Blok 3	10,50	34,5	29,7	23,5	34,2
333_E	Oostgevel Blok 3	13,50	35,3	30,5	24,3	35,0
334_A	Oostgevel Blok 3	1,50	30,9	26,2	20,0	30,7
334_B	Oostgevel Blok 3	4,50	31,8	27,0	20,8	31,6
334_C	Oostgevel Blok 3	7,50	32,8	28,0	21,8	32,5
334_D	Oostgevel Blok 3	10,50	33,8	29,0	22,8	33,5
334_E	Oostgevel Blok 3	13,50	34,7	29,9	23,7	34,4
335_A	Oostgevel Blok 3	1,50	27,7	22,9	16,7	27,4
335_B	Oostgevel Blok 3	4,50	28,3	23,5	17,3	28,1
335_C	Oostgevel Blok 3	7,50	29,3	24,4	18,2	29,0
335_D	Oostgevel Blok 3	10,50	30,4	25,5	19,3	30,1
335_E	Oostgevel Blok 3	13,50	33,5	28,7	22,5	33,2
336_A	Oostgevel Blok 3	1,50	33,5	28,8	22,6	33,3
336_B	Oostgevel Blok 3	4,50	34,5	29,7	23,5	34,2
336_C	Oostgevel Blok 3	7,50	35,4	30,6	24,4	35,1
336_D	Oostgevel Blok 3	10,50	36,2	31,4	25,2	36,0
336_E	Oostgevel Blok 3	13,50	37,0	32,2	26,0	36,7
337_A	Zuidgevel Blok 3	1,50	27,8	23,1	16,9	27,6

Alle getoonde dB-waarden zijn A-gewogen

Rapport: Resultatentabel
Model: 2022 Wegverkeerslawaa Plan Stationskwartier C
LAEq totaalresultaten voor toetspunten
Groep: Ambachtsstraat
Groepsreductie: Nee

Naam Toetspunt	Omschrijving	Hoogte	Dag	Avond	Nacht	Lden
337_B	Zuidgevel Blok 3	4,50	28,5	23,7	17,5	28,2
337_C	Zuidgevel Blok 3	7,50	29,1	24,3	18,1	28,9
337_D	Zuidgevel Blok 3	10,50	29,8	25,0	18,8	29,5
337_E	Zuidgevel Blok 3	13,50	29,9	25,0	18,8	29,6
338_A	Zuidgevel Blok 3	1,50	28,6	23,9	17,7	28,4
338_B	Zuidgevel Blok 3	4,50	29,3	24,5	18,3	29,0
338_C	Zuidgevel Blok 3	7,50	30,0	25,2	19,0	29,7
338_D	Zuidgevel Blok 3	10,50	30,6	25,8	19,6	30,3
338_E	Zuidgevel Blok 3	13,50	30,8	26,0	19,8	30,6
339_A	Westgevel Blok 3	1,50	23,6	18,9	12,7	23,4
339_B	Westgevel Blok 3	4,50	23,8	19,0	12,8	23,5
339_C	Westgevel Blok 3	7,50	24,0	19,2	13,0	23,7
339_D	Westgevel Blok 3	10,50	23,8	19,0	12,8	23,5
339_E	Westgevel Blok 3	13,50	11,8	7,0	0,8	11,5
34_A	Zuidgevel patiowoning	1,50	26,3	21,5	15,3	26,0
340_A	Westgevel Blok 3	1,50	21,6	16,8	10,7	21,4
340_B	Westgevel Blok 3	4,50	21,8	17,0	10,8	21,5
340_C	Westgevel Blok 3	7,50	21,9	17,0	10,9	21,6
340_D	Westgevel Blok 3	10,50	21,2	16,4	10,2	20,9
340_E	Westgevel Blok 3	13,50	8,9	3,9	-2,3	8,5
341_A	Westgevel Blok 3	1,50	17,1	12,3	6,1	16,8
341_B	Westgevel Blok 3	4,50	17,5	12,6	6,4	17,2
341_C	Westgevel Blok 3	7,50	17,5	12,6	6,4	17,2
341_D	Westgevel Blok 3	10,50	13,8	8,9	2,7	13,5
341_E	Westgevel Blok 3	13,50	11,4	6,6	0,4	11,1
342_A	Westgevel Blok 3	1,50	16,9	12,0	5,8	16,6
342_B	Westgevel Blok 3	4,50	17,2	12,3	6,1	16,9
342_C	Westgevel Blok 3	7,50	17,1	12,2	6,0	16,8
342_D	Westgevel Blok 3	10,50	14,8	9,9	3,7	14,5
342_E	Westgevel Blok 3	13,50	14,7	9,8	3,6	14,4
343_A	Westgevel Blok 3	1,50	17,9	13,1	6,9	17,6
343_B	Westgevel Blok 3	4,50	18,4	13,6	7,4	18,1
343_C	Westgevel Blok 3	7,50	18,5	13,6	7,4	18,2
343_D	Westgevel Blok 3	10,50	17,4	12,5	6,3	17,1
343_E	Westgevel Blok 3	13,50	18,5	13,6	7,4	18,2
344_A	Noordgevel Blok 2	2,00	34,1	29,3	23,2	33,9
344_B	Noordgevel Blok 2	6,00	35,1	30,3	24,2	34,9
344_C	Noordgevel Blok 2	10,00	36,3	31,5	25,3	36,0
345_A	Noordgevel Blok 2	2,00	33,8	29,0	22,8	33,5
345_B	Noordgevel Blok 2	6,00	34,9	30,1	23,9	34,6
345_C	Noordgevel Blok 2	10,00	35,9	31,1	24,9	35,7
346_A	Noordgevel Blok 2	2,00	33,9	29,2	23,0	33,7
346_B	Noordgevel Blok 2	6,00	35,4	30,6	24,4	35,1
346_C	Noordgevel Blok 2	10,00	36,3	31,5	25,3	36,0

Alle getoonde dB-waarden zijn A-gewogen

Rapport: Resultatentabel
Model: 2022 Wegverkeerslawaa Plan Stationskwartier C
LAEq totaalresultaten voor toetspunten
Groep: Ambachtsstraat
Groepsreductie: Nee

Naam Toetspunt	Omschrijving	Hoogte	Dag	Avond	Nacht	Lden
347_A	Noordgevel Blok 2	2,00	34,0	29,2	23,0	33,7
347_B	Noordgevel Blok 2	6,00	35,4	30,6	24,4	35,1
347_C	Noordgevel Blok 2	10,00	36,1	31,3	25,1	35,9
348_A	Noordgevel Blok 2	2,00	33,5	28,8	22,6	33,3
348_B	Noordgevel Blok 2	6,00	35,0	30,2	24,0	34,7
348_C	Noordgevel Blok 2	10,00	35,6	30,8	24,6	35,3
349_A	Noordgevel Blok 2	2,00	34,8	30,0	23,8	34,5
349_B	Noordgevel Blok 2	6,00	36,3	31,5	25,3	36,0
349_C	Noordgevel Blok 2	10,00	36,8	32,0	25,8	36,6
35_A	Noordgevel patiowoning	1,50	23,6	18,8	12,6	23,3
350_A	Noordgevel Blok 2	2,00	33,3	28,5	22,3	33,1
350_B	Noordgevel Blok 2	6,00	34,7	29,9	23,7	34,4
350_C	Noordgevel Blok 2	10,00	35,4	30,6	24,4	35,1
351_A	Noordgevel Blok 2	2,00	28,8	24,0	17,8	28,5
351_B	Noordgevel Blok 2	6,00	29,8	25,0	18,8	29,5
351_C	Noordgevel Blok 2	10,00	31,6	26,7	20,5	31,3
352_A	Zuidgevel Blok 2	2,00	42,9	38,1	31,9	42,6
352_B	Zuidgevel Blok 2	6,00	44,5	39,7	33,5	44,2
352_C	Zuidgevel Blok 2	10,00	44,6	39,8	33,6	44,3
353_A	Zuidgevel Blok 2	2,00	40,8	36,0	29,8	40,5
353_B	Zuidgevel Blok 2	6,00	42,7	37,8	31,6	42,4
353_C	Zuidgevel Blok 2	10,00	42,8	38,0	31,8	42,5
354_A	Zuidgevel Blok 2	2,00	39,0	34,2	28,0	38,7
354_B	Zuidgevel Blok 2	6,00	40,9	36,1	29,9	40,7
354_C	Zuidgevel Blok 2	10,00	41,1	36,3	30,1	40,9
355_A	Zuidgevel Blok 2	2,00	38,0	33,2	27,0	37,8
355_B	Zuidgevel Blok 2	6,00	39,8	35,0	28,8	39,6
355_C	Zuidgevel Blok 2	10,00	40,3	35,5	29,3	40,0
356_A	Zuidgevel Blok 2	2,00	37,0	32,2	26,0	36,7
356_B	Zuidgevel Blok 2	6,00	38,6	33,8	27,6	38,3
356_C	Zuidgevel Blok 2	10,00	39,3	34,5	28,3	39,0
357_A	Zuidgevel Blok 2	2,00	36,1	31,3	25,1	35,8
357_B	Zuidgevel Blok 2	6,00	37,5	32,7	26,5	37,2
357_C	Zuidgevel Blok 2	10,00	38,5	33,7	27,5	38,2
358_A	Zuidgevel Blok 2	2,00	35,1	30,4	24,2	34,9
358_B	Zuidgevel Blok 2	6,00	36,3	31,5	25,3	36,1
358_C	Zuidgevel Blok 2	10,00	37,5	32,7	26,5	37,2
359_A	Zuidgevel Blok 2	2,00	34,7	29,9	23,7	34,5
359_B	Zuidgevel Blok 2	6,00	35,9	31,1	24,9	35,6
359_C	Zuidgevel Blok 2	10,00	37,1	32,3	26,1	36,8
36_A	Westgevel patiowoning	1,50	21,3	16,5	10,3	21,1
360_A	Westgevel Blok 1	1,80	27,3	22,5	16,3	27,0
360_B	Westgevel Blok 1	5,80	33,8	29,0	22,8	33,5
360_C	Westgevel Blok 1	9,80	35,7	30,9	24,7	35,4

Alle getoonde dB-waarden zijn A-gewogen

Rapport: Resultatentabel
Model: 2022 Wegverkeerslawaa Plan Stationskwartier C
LAEq totaalresultaten voor toetspunten
Groep: Ambachtsstraat
Groepsreductie: Nee

Naam Toetspunt	Omschrijving	Hoogte	Dag	Avond	Nacht	Lden
361_A	Westgevel Blok 1	1,80	26,7	21,9	15,7	26,5
361_B	Westgevel Blok 1	5,80	27,5	22,7	16,5	27,2
361_C	Westgevel Blok 1	9,80	28,6	23,7	17,5	28,3
362_A	Westgevel Blok 1	1,80	24,9	20,1	13,9	24,6
362_B	Westgevel Blok 1	5,80	25,7	20,8	14,6	25,4
362_C	Westgevel Blok 1	9,80	26,9	21,9	15,7	26,5
363_A	Westgevel Blok 1	1,80	24,9	20,1	13,9	24,6
363_B	Westgevel Blok 1	5,80	25,5	20,6	14,4	25,2
363_C	Westgevel Blok 1	9,80	26,6	21,7	15,5	26,3
364_A	Westgevel Blok 1	1,80	24,4	19,6	13,4	24,1
364_B	Westgevel Blok 1	5,80	24,7	19,8	13,6	24,4
364_C	Westgevel Blok 1	9,80	25,6	20,7	14,5	25,3
365_A	Noordgevel Blok 1	1,80	51,0	46,2	40,0	50,7
365_B	Noordgevel Blok 1	5,80	50,9	46,0	39,8	50,6
365_C	Noordgevel Blok 1	9,80	50,4	45,5	39,3	50,1
366_A	Noordgevel Blok 1	1,80	53,9	49,1	42,9	53,6
366_B	Noordgevel Blok 1	5,80	53,6	48,7	42,5	53,3
366_C	Noordgevel Blok 1	9,80	52,8	47,9	41,7	52,5
367_A	Oostgevel Blok 1	1,80	58,8	54,0	47,8	58,5
367_B	Oostgevel Blok 1	5,80	58,6	53,8	47,6	58,3
367_C	Oostgevel Blok 1	9,80	57,9	53,0	46,8	57,6
368_A	Oostgevel Blok 1	1,80	58,7	53,9	47,7	58,5
368_B	Oostgevel Blok 1	5,80	58,6	53,7	47,5	58,3
368_C	Oostgevel Blok 1	9,80	57,9	53,0	46,8	57,6
369_A	Oostgevel Blok 1	1,80	58,6	53,7	47,5	58,3
369_B	Oostgevel Blok 1	5,80	58,4	53,6	47,4	58,1
369_C	Oostgevel Blok 1	9,80	57,7	52,9	46,7	57,4
37_A	Zuidgevel patiowoning	1,50	30,0	25,2	19,0	29,7
370_A	Oostgevel Blok 1	1,80	58,4	53,6	47,4	58,2
370_B	Oostgevel Blok 1	5,80	58,4	53,5	47,3	58,1
370_C	Oostgevel Blok 1	9,80	57,7	52,9	46,7	57,4
371_A	Oostgevel Blok 1	1,80	58,2	53,3	47,1	57,9
371_B	Oostgevel Blok 1	5,80	58,1	53,3	47,1	57,8
371_C	Oostgevel Blok 1	9,80	57,5	52,7	46,5	57,2
372_A	Oostgevel Blok 1	1,80	57,9	53,1	46,9	57,6
372_B	Oostgevel Blok 1	5,80	57,9	53,1	46,9	57,6
372_C	Oostgevel Blok 1	9,80	57,4	52,5	46,3	57,1
373_A	Oostgevel Blok 1	1,80	57,6	52,8	46,6	57,3
373_B	Oostgevel Blok 1	5,80	57,7	52,8	46,6	57,4
373_C	Oostgevel Blok 1	9,80	57,2	52,4	46,2	56,9
374_A	Oostgevel Blok 1	1,80	57,3	52,4	46,2	57,0
374_B	Oostgevel Blok 1	5,80	57,4	52,5	46,3	57,1
374_C	Oostgevel Blok 1	9,80	57,0	52,1	45,9	56,7
375_A	Oostgevel Blok 1	1,80	56,9	52,1	45,9	56,7

Alle getoonde dB-waarden zijn A-gewogen

Rapport: Resultatentabel
Model: 2022 Wegverkeerslawaa Plan Stationskwartier C
LAEq totaalresultaten voor toetspunten
Groep: Ambachtsstraat
Groepsreductie: Nee

Naam Toetspunt	Omschrijving	Hoogte	Dag	Avond	Nacht	Lden
375_B	Oostgevel Blok 1	5,80	57,1	52,2	46,0	56,8
375_C	Oostgevel Blok 1	9,80	56,7	51,9	45,7	56,4
376_A	Oostgevel Blok 1	1,80	52,4	47,6	41,4	52,1
376_B	Oostgevel Blok 1	5,80	52,7	47,9	41,7	52,5
376_C	Oostgevel Blok 1	9,80	52,5	47,7	41,5	52,3
377_A	Oostgevel Blok 1	1,80	49,8	45,0	38,8	49,5
377_B	Oostgevel Blok 1	5,80	50,5	45,6	39,4	50,2
377_C	Oostgevel Blok 1	9,80	50,4	45,5	39,3	50,1
378_A	Westgevel Blok 1	1,80	--	--	--	--
378_B	Westgevel Blok 1	5,80	37,6	32,8	26,6	37,3
378_C	Westgevel Blok 1	9,80	38,3	33,4	27,2	38,0
379_A	Westgevel Blok 1	1,80	--	--	--	--
379_B	Westgevel Blok 1	5,80	36,2	31,4	25,2	35,9
379_C	Westgevel Blok 1	9,80	37,9	33,1	26,9	37,6
38_A	Oostgevel patiowoning	1,50	31,2	26,4	20,2	30,9
39_A	Zuidgevel patiowoning	1,50	30,8	26,0	19,8	30,5
40_A	Noordgevel patiowoning	1,50	26,3	21,5	15,3	26,0
41_A	Zuidgevel patiowoning	1,50	27,4	22,5	16,4	27,1
42_A	Westgevel patiowoning	1,50	21,1	16,3	10,1	20,8
43_A	Zuidgevel patiowoning	1,50	35,3	30,5	24,3	35,0
44_A	Oostgevel patiowoning	1,50	34,4	29,6	23,4	34,1
45_A	Westgevel rijwoning	1,50	16,5	11,7	5,5	16,2
45_B	Westgevel rijwoning	4,50	17,3	12,4	6,2	17,0
45_C	Westgevel rijwoning	7,50	12,5	7,7	1,5	12,2
46_A	Zuidgevel rijwoning	1,50	21,5	16,7	10,5	21,2
46_B	Zuidgevel rijwoning	4,50	22,2	17,3	11,1	21,9
46_C	Zuidgevel rijwoning	7,50	22,5	17,5	11,4	22,1
47_A	Oostgevel rijwoning	1,50	23,2	18,4	12,2	23,0
47_B	Oostgevel rijwoning	4,50	23,9	19,0	12,8	23,6
47_C	Oostgevel rijwoning	7,50	24,6	19,7	13,5	24,3
48_A	Westgevel rijwoning	1,50	16,4	11,5	5,3	16,1
48_B	Westgevel rijwoning	4,50	16,8	11,9	5,8	16,5
48_C	Westgevel rijwoning	7,50	11,8	6,8	0,7	11,4
49_A	Oostgevel rijwoning	1,50	23,2	18,4	12,2	22,9
49_B	Oostgevel rijwoning	4,50	23,7	18,8	12,6	23,4
49_C	Oostgevel rijwoning	7,50	24,3	19,4	13,2	24,0
50_A	Westgevel rijwoning	1,50	16,2	11,4	5,2	16,0
50_B	Westgevel rijwoning	4,50	16,9	12,0	5,8	16,6
50_C	Westgevel rijwoning	7,50	13,6	8,7	2,5	13,2
51_A	Oostgevel rijwoning	1,50	23,4	18,6	12,4	23,1
51_B	Oostgevel rijwoning	4,50	23,9	19,0	12,8	23,6
51_C	Oostgevel rijwoning	7,50	24,7	19,7	13,5	24,3
52_A	Westgevel rijwoning	1,50	16,5	11,7	5,5	16,2
52_B	Westgevel rijwoning	4,50	17,2	12,3	6,1	16,9

Alle getoonde dB-waarden zijn A-gewogen

Rapport: Resultatentabel
Model: 2022 Wegverkeerslawaa Plan Stationskwartier C
LAEq totaalresultaten voor toetspunten
Groep: Ambachtsstraat
Groepsreductie: Nee

Naam Toetspunt	Omschrijving	Hoogte	Dag	Avond	Nacht	Lden
52_C	Westgevel rijwoning	7,50	13,7	8,8	2,6	13,4
53_A	Oostgevel rijwoning	1,50	23,2	18,4	12,2	23,0
53_B	Oostgevel rijwoning	4,50	23,9	19,0	12,8	23,6
53_C	Oostgevel rijwoning	7,50	24,7	19,7	13,5	24,3
54_A	Westgevel rijwoning	1,50	17,1	12,3	6,1	16,8
54_B	Westgevel rijwoning	4,50	18,0	13,1	6,9	17,7
54_C	Westgevel rijwoning	7,50	15,0	10,1	3,9	14,7
55_A	Oostgevel rijwoning	1,50	23,1	18,3	12,1	22,8
55_B	Oostgevel rijwoning	4,50	23,7	18,8	12,6	23,4
55_C	Oostgevel rijwoning	7,50	24,4	19,5	13,3	24,1
56_A	Westgevel rijwoning	1,50	16,5	11,7	5,5	16,2
56_B	Westgevel rijwoning	4,50	17,1	12,3	6,1	16,8
56_C	Westgevel rijwoning	7,50	14,8	9,9	3,7	14,5
57_A	Oostgevel rijwoning	1,50	23,1	18,3	12,1	22,8
57_B	Oostgevel rijwoning	4,50	23,8	18,9	12,7	23,5
57_C	Oostgevel rijwoning	7,50	24,5	19,5	13,3	24,1
58_A	Westgevel rijwoning	1,50	16,1	11,2	5,1	15,8
58_B	Westgevel rijwoning	4,50	16,5	11,6	5,5	16,2
58_C	Westgevel rijwoning	7,50	13,0	8,1	1,9	12,7
59_A	Oostgevel rijwoning	1,50	23,1	18,2	12,1	22,8
59_B	Oostgevel rijwoning	4,50	23,7	18,8	12,6	23,4
59_C	Oostgevel rijwoning	7,50	24,2	19,3	13,1	23,9
60_A	Westgevel rijwoning	1,50	17,1	12,3	6,1	16,8
60_B	Westgevel rijwoning	4,50	18,0	13,1	6,9	17,7
60_C	Westgevel rijwoning	7,50	15,2	10,3	4,1	14,9
61_A	Oostgevel rijwoning	1,50	23,2	18,4	12,2	22,9
61_B	Oostgevel rijwoning	4,50	25,4	20,6	14,4	25,1
61_C	Oostgevel rijwoning	7,50	26,2	21,3	15,1	25,9
62_A	Westgevel rijwoning	1,50	17,1	12,3	6,1	16,8
62_B	Westgevel rijwoning	4,50	18,0	13,1	6,9	17,7
62_C	Westgevel rijwoning	7,50	17,0	12,2	6,0	16,7
63_A	Oostgevel rijwoning	1,50	23,3	18,4	12,2	23,0
63_B	Oostgevel rijwoning	4,50	24,1	19,2	13,0	23,8
63_C	Oostgevel rijwoning	7,50	24,9	20,0	13,8	24,6
64_A	Noordgevel rijwoning	1,50	19,9	15,1	8,9	19,6
64_B	Noordgevel rijwoning	4,50	20,8	16,0	9,8	20,5
64_C	Noordgevel rijwoning	7,50	21,0	16,1	9,9	20,7
65_A	Oostgevel rijwoning	1,50	25,3	20,4	14,3	25,0
65_B	Oostgevel rijwoning	4,50	26,4	21,5	15,3	26,1
65_C	Oostgevel rijwoning	7,50	28,5	23,6	17,4	28,2
66_A	Zuidgevel rijwoning	1,50	23,9	19,1	12,9	23,6
66_B	Zuidgevel rijwoning	4,50	25,1	20,2	14,0	24,8
66_C	Zuidgevel rijwoning	7,50	27,3	22,4	16,2	27,0
67_A	Westgevel rijwoning	1,50	19,8	15,0	8,8	19,5

Alle getoonde dB-waarden zijn A-gewogen

Rapport: Resultatentabel
Model: 2022 Wegverkeerslawaa Plan Stationskwartier C
LAEq totaalresultaten voor toetspunten
Groep: Ambachtsstraat
Groepsreductie: Nee

Naam Toetspunt	Omschrijving	Hoogte	Dag	Avond	Nacht	Lden
67_B	Westgevel rijwoning	4,50	18,1	13,2	7,0	17,7
67_C	Westgevel rijwoning	7,50	18,4	13,4	7,3	18,0
68_A	Oostgevel rijwoning	1,50	25,1	20,2	14,0	24,8
68_B	Oostgevel rijwoning	4,50	25,9	21,1	14,9	25,6
68_C	Oostgevel rijwoning	7,50	27,1	22,2	16,0	26,8
69_A	Westgevel rijwoning	1,50	19,6	14,8	8,6	19,3
69_B	Westgevel rijwoning	4,50	18,6	13,7	7,5	18,3
69_C	Westgevel rijwoning	7,50	19,1	14,2	8,0	18,8
70_A	Oostgevel rijwoning	1,50	25,0	20,2	14,0	24,7
70_B	Oostgevel rijwoning	4,50	26,2	21,3	15,1	25,9
70_C	Oostgevel rijwoning	7,50	29,0	24,2	18,0	28,7
71_A	Westgevel rijwoning	1,50	19,6	14,8	8,6	19,3
71_B	Westgevel rijwoning	4,50	21,2	16,4	10,2	20,9
71_C	Westgevel rijwoning	7,50	21,7	16,8	10,6	21,4
72_A	Oostgevel rijwoning	1,50	24,5	19,7	13,5	24,3
72_B	Oostgevel rijwoning	4,50	25,4	20,5	14,3	25,1
72_C	Oostgevel rijwoning	7,50	26,7	21,8	15,6	26,4
73_A	Westgevel rijwoning	1,50	20,0	15,2	9,0	19,8
73_B	Westgevel rijwoning	4,50	21,3	16,5	10,3	21,0
73_C	Westgevel rijwoning	7,50	21,8	17,0	10,8	21,5
74_A	Oostgevel rijwoning	1,50	24,8	20,0	13,8	24,5
74_B	Oostgevel rijwoning	4,50	25,9	21,0	14,9	25,6
74_C	Oostgevel rijwoning	7,50	28,2	23,4	17,2	27,9
75_A	Westgevel rijwoning	1,50	19,8	15,0	8,8	19,5
75_B	Westgevel rijwoning	4,50	18,4	13,5	7,3	18,1
75_C	Westgevel rijwoning	7,50	19,2	14,3	8,1	18,8
76_A	Oostgevel rijwoning	1,50	25,0	20,2	14,0	24,7
76_B	Oostgevel rijwoning	4,50	26,1	21,2	15,0	25,8
76_C	Oostgevel rijwoning	7,50	28,3	23,4	17,2	28,0
77_A	Westgevel rijwoning	1,50	20,4	15,5	9,3	20,1
77_B	Westgevel rijwoning	4,50	19,8	14,9	8,7	19,5
77_C	Westgevel rijwoning	7,50	20,9	16,0	9,8	20,6
78_A	Noordgevel rijwoning	1,50	28,3	23,6	17,4	28,1
78_B	Noordgevel rijwoning	4,50	29,1	24,3	18,2	28,9
78_C	Noordgevel rijwoning	7,50	30,1	25,3	19,1	29,8
79_A	Westgevel rijwoning	1,50	21,2	16,3	10,1	20,9
79_B	Westgevel rijwoning	4,50	21,1	16,2	10,0	20,8
79_C	Westgevel rijwoning	7,50	19,5	14,5	8,3	19,1
80_A	Zuidgevel rijwoning	1,50	27,3	22,4	16,2	27,0
80_B	Zuidgevel rijwoning	4,50	30,3	25,4	19,2	30,0
80_C	Zuidgevel rijwoning	7,50	35,0	30,2	24,0	34,7
81_A	Oostgevel rijwoning	1,50	30,0	25,1	18,9	29,7
81_B	Oostgevel rijwoning	4,50	32,6	27,7	21,5	32,3
81_C	Oostgevel rijwoning	7,50	36,9	32,1	25,9	36,6

Alle getoonde dB-waarden zijn A-gewogen

Rapport: Resultatentabel
Model: 2022 Wegverkeerslawaa Plan Stationskwartier C
LAEq totaalresultaten voor toetspunten
Groep: Ambachtsstraat
Groepsreductie: Nee

Naam Toetspunt	Omschrijving	Hoogte	Dag	Avond	Nacht	Lden
82_A	Westgevel rijwoning	1,50	20,8	16,0	9,8	20,5
82_B	Westgevel rijwoning	4,50	20,6	15,7	9,5	20,2
82_C	Westgevel rijwoning	7,50	19,7	14,8	8,6	19,4
83_A	Oostgevel rijwoning	1,50	29,9	25,1	18,9	29,6
83_B	Oostgevel rijwoning	4,50	32,9	28,0	21,8	32,6
83_C	Oostgevel rijwoning	7,50	36,4	31,6	25,4	36,1
84_A	Westgevel rijwoning	1,50	20,6	15,8	9,6	20,3
84_B	Westgevel rijwoning	4,50	20,4	15,5	9,3	20,1
84_C	Westgevel rijwoning	7,50	20,0	15,0	8,8	19,6
85_A	Oostgevel rijwoning	1,50	29,6	24,8	18,6	29,3
85_B	Oostgevel rijwoning	4,50	32,4	27,5	21,3	32,1
85_C	Oostgevel rijwoning	7,50	34,2	29,3	23,1	33,9
86_A	Westgevel rijwoning	1,50	20,5	15,7	9,5	20,2
86_B	Westgevel rijwoning	4,50	19,8	14,9	8,7	19,5
86_C	Westgevel rijwoning	7,50	19,4	14,5	8,3	19,1
87_A	Oostgevel rijwoning	1,50	29,9	25,0	18,8	29,6
87_B	Oostgevel rijwoning	4,50	31,7	26,8	20,6	31,4
87_C	Oostgevel rijwoning	7,50	33,8	28,9	22,7	33,5
88_A	Westgevel rijwoning	1,50	20,6	15,8	9,6	20,4
88_B	Westgevel rijwoning	4,50	19,7	14,8	8,6	19,4
88_C	Westgevel rijwoning	7,50	20,1	15,2	9,1	19,8
89_A	Oostgevel rijwoning	1,50	29,9	25,1	18,9	29,6
89_B	Oostgevel rijwoning	4,50	31,8	26,9	20,7	31,5
89_C	Oostgevel rijwoning	7,50	33,9	29,0	22,8	33,6
90_A	Westgevel rijwoning	1,50	24,3	19,5	13,3	24,0
90_B	Westgevel rijwoning	4,50	24,6	19,8	13,6	24,3
90_C	Westgevel rijwoning	7,50	25,4	20,6	14,4	25,1
91_A	Oostgevel rijwoning	1,50	29,9	25,1	18,9	29,7
91_B	Oostgevel rijwoning	4,50	32,7	27,8	21,6	32,4
91_C	Oostgevel rijwoning	7,50	35,2	30,4	24,2	34,9
92_A	Noordgevel rijwoning	1,50	30,6	25,8	19,6	30,3
92_B	Noordgevel rijwoning	4,50	32,2	27,4	21,2	32,0
92_C	Noordgevel rijwoning	7,50	33,7	28,9	22,7	33,4
93_A	Oostgevel rijwoning	1,50	59,7	54,9	48,7	59,4
93_B	Oostgevel rijwoning	4,50	59,6	54,8	48,6	59,3
93_C	Oostgevel rijwoning	7,50	58,9	54,1	47,9	58,6
94_A	Zuidgevel rijwoning	1,50	54,8	50,0	43,8	54,5
94_B	Zuidgevel rijwoning	4,50	55,2	50,3	44,1	54,9
94_C	Zuidgevel rijwoning	7,50	54,9	50,1	43,9	54,6
95_A	Westgevel rijwoning	1,50	34,7	29,9	23,7	34,4
95_B	Westgevel rijwoning	4,50	36,0	31,2	25,0	35,7
95_C	Westgevel rijwoning	7,50	37,5	32,7	26,5	37,2
96_A	Oostgevel rijwoning	1,50	59,6	54,8	48,6	59,3
96_B	Oostgevel rijwoning	4,50	59,5	54,6	48,5	59,2

Alle getoonde dB-waarden zijn A-gewogen

Rapport: Resultatentabel
Model: 2022 Wegverkeerslawaa Plan Stationskwartier C
L_{Aeq} totaalresultaten voor toetspunten
Groep: Ambachtsstraat
Groepsreductie: Nee

Naam						
Toetspunt	Omschrijving	Hoogte	Dag	Avond	Nacht	Lden
96_C	Oostgevel rijwoning	7,50	58,8	54,0	47,8	58,5
97_A	Westgevel rijwoning	1,50	32,1	27,3	21,1	31,8
97_B	Westgevel rijwoning	4,50	33,6	28,7	22,5	33,3
97_C	Westgevel rijwoning	7,50	33,7	28,9	22,7	33,4
98_A	Oostgevel rijwoning	1,50	59,8	54,9	48,7	59,5
98_B	Oostgevel rijwoning	4,50	59,6	54,8	48,6	59,3
98_C	Oostgevel rijwoning	7,50	59,0	54,1	47,9	58,7
99_A	Westgevel rijwoning	1,50	25,9	21,1	14,9	25,6
99_B	Westgevel rijwoning	4,50	25,3	20,4	14,2	25,0
99_C	Westgevel rijwoning	7,50	26,2	21,3	15,1	25,9

Alle getoonde dB-waarden zijn A-gewogen

Rapport: Resultatentabel
Model: 2022 Wegverkeerslawaa Plan Stationskwartier C
LAEq totaalresultaten voor toetspunten
Groep: Parallelweg
Groepsreductie: Nee

Naam Toetspunt	Omschrijving	Hoogte	Dag	Avond	Nacht	Lden
01_A	Zuidgevel patiwoning	1,50	26,2	21,4	15,2	25,9
02_A	Oostgevel patiwoning	1,50	25,7	20,9	14,7	25,4
03_A	Westgevel patiwoning	1,50	23,9	19,2	13,0	23,7
04_A	Noordgevel patiwoning	1,50	25,8	21,1	14,9	25,6
05_A	Westgevel patiwoning	1,50	25,9	21,1	14,9	25,6
06_A	Oostgevel patiwoning	1,50	26,0	21,3	15,1	25,8
07_A	Zuidgevel patiwoning	1,50	26,4	21,7	15,5	26,2
08_A	Westgevel patiwoning	1,50	27,0	22,2	16,0	26,7
09_A	Noordgevel patiwoning	1,50	26,6	21,8	15,6	26,3
10_A	Westgevel patiwoning	1,50	27,1	22,4	16,2	26,9
100_A	Oostgevel rijwoning	1,50	22,7	17,9	11,7	22,4
100_B	Oostgevel rijwoning	4,50	23,7	18,9	12,7	23,4
100_C	Oostgevel rijwoning	7,50	20,6	15,8	9,6	20,3
101_A	Westgevel rijwoning	1,50	23,2	18,4	12,2	22,9
101_B	Westgevel rijwoning	4,50	23,7	18,9	12,7	23,5
101_C	Westgevel rijwoning	7,50	24,5	19,6	13,4	24,2
102_A	Oostgevel rijwoning	1,50	22,4	17,6	11,4	22,1
102_B	Oostgevel rijwoning	4,50	23,4	18,6	12,4	23,1
102_C	Oostgevel rijwoning	7,50	20,3	15,5	9,3	20,0
103_A	Westgevel rijwoning	1,50	23,1	18,4	12,2	22,9
103_B	Westgevel rijwoning	4,50	23,9	19,1	12,9	23,6
103_C	Westgevel rijwoning	7,50	24,5	19,7	13,5	24,2
104_A	Noordgevel rijwoning	1,50	17,4	12,6	6,4	17,1
104_B	Noordgevel rijwoning	4,50	18,4	13,7	7,5	18,2
104_C	Noordgevel rijwoning	7,50	19,8	15,0	8,8	19,5
105_A	Oostgevel rijwoning	1,50	20,5	15,8	9,6	20,3
105_B	Oostgevel rijwoning	4,50	20,9	16,1	9,9	20,7
105_C	Oostgevel rijwoning	7,50	18,9	14,0	7,8	18,6
106_A	Zuidgevel rijwoning	1,50	21,4	16,6	10,4	21,1
106_B	Zuidgevel rijwoning	4,50	22,3	17,5	11,3	22,0
106_C	Zuidgevel rijwoning	7,50	22,7	17,8	11,6	22,4
107_A	Westgevel rijwoning	1,50	22,9	18,2	12,0	22,7
107_B	Westgevel rijwoning	4,50	23,8	19,0	12,8	23,5
107_C	Westgevel rijwoning	7,50	24,4	19,6	13,4	24,1
108_A	Oostgevel rijwoning	1,50	22,2	17,4	11,2	21,9
108_B	Oostgevel rijwoning	4,50	23,2	18,3	12,2	22,9
108_C	Oostgevel rijwoning	7,50	22,1	17,3	11,1	21,8
109_A	Westgevel rijwoning	1,50	22,8	18,1	11,9	22,6
109_B	Westgevel rijwoning	4,50	23,8	19,0	12,8	23,5
109_C	Westgevel rijwoning	7,50	24,4	19,5	13,4	24,1
11_A	Oostgevel patiwoning	1,50	24,9	20,2	14,0	24,7
110_A	Oostgevel rijwoning	1,50	21,7	16,9	10,7	21,5
110_B	Oostgevel rijwoning	4,50	23,0	18,2	12,0	22,7
110_C	Oostgevel rijwoning	7,50	21,7	16,9	10,7	21,4

Alle getoonde dB-waarden zijn A-gewogen

Rapport: Resultatentabel
Model: 2022 Wegverkeerslawaa Plan Stationskwartier C
LAEq totaalresultaten voor toetspunten
Groep: Parallelweg
Groepsreductie: Nee

Naam Toetspunt	Omschrijving	Hoogte	Dag	Avond	Nacht	Lden
111_A	Westgevel rijwoning	1,50	22,9	18,1	11,9	22,6
111_B	Westgevel rijwoning	4,50	23,7	18,9	12,7	23,4
111_C	Westgevel rijwoning	7,50	24,4	19,5	13,4	24,1
112_A	Oostgevel rijwoning	1,50	21,6	16,8	10,6	21,3
112_B	Oostgevel rijwoning	4,50	23,0	18,2	12,0	22,7
112_C	Oostgevel rijwoning	7,50	21,9	17,1	10,9	21,6
113_A	Westgevel rijwoning	1,50	22,5	17,8	11,6	22,3
113_B	Westgevel rijwoning	4,50	23,6	18,8	12,6	23,3
113_C	Westgevel rijwoning	7,50	24,2	19,4	13,2	23,9
114_A	Oostgevel rijwoning	1,50	21,6	16,8	10,6	21,4
114_B	Oostgevel rijwoning	4,50	22,9	18,0	11,8	22,6
114_C	Oostgevel rijwoning	7,50	21,5	16,7	10,5	21,2
115_A	Westgevel rijwoning	1,50	22,4	17,7	11,5	22,2
115_B	Westgevel rijwoning	4,50	23,5	18,7	12,5	23,2
115_C	Westgevel rijwoning	7,50	24,3	19,4	13,2	24,0
116_A	Noordgevel rijwoning	1,50	17,7	13,0	6,8	17,5
116_B	Noordgevel rijwoning	4,50	18,7	13,9	7,7	18,4
116_C	Noordgevel rijwoning	7,50	19,5	14,6	8,4	19,2
117_A	Noordgevel stadswoning	1,50	21,7	16,9	10,7	21,4
117_B	Noordgevel stadswoning	4,50	22,2	17,4	11,2	21,9
117_C	Noordgevel stadswoning	7,50	21,3	16,5	10,3	21,0
118_A	Westgevel stadswoning	1,50	29,6	24,8	18,6	29,3
118_B	Westgevel stadswoning	4,50	30,5	25,6	19,4	30,2
118_C	Westgevel stadswoning	7,50	32,0	27,2	21,0	31,7
119_A	Zuidgevel stadswoning	1,50	30,6	25,8	19,6	30,3
119_B	Zuidgevel stadswoning	4,50	30,5	25,7	19,5	30,2
119_C	Zuidgevel stadswoning	7,50	32,1	27,3	21,1	31,8
12_A	Zuidgevel patiowoning	1,50	27,1	22,4	16,2	26,9
120_A	Noordgevel stadswoning	1,50	21,5	16,7	10,5	21,3
120_B	Noordgevel stadswoning	4,50	22,1	17,3	11,1	21,8
120_C	Noordgevel stadswoning	7,50	21,9	17,0	10,8	21,6
121_A	Zuidgevel stadswoning	1,50	28,1	23,4	17,2	27,9
121_B	Zuidgevel stadswoning	4,50	27,9	23,1	16,9	27,6
121_C	Zuidgevel stadswoning	7,50	29,9	25,1	18,9	29,6
122_A	Noordgevel stadswoning	1,50	21,2	16,5	10,3	21,0
122_B	Noordgevel stadswoning	4,50	21,9	17,1	10,9	21,6
122_C	Noordgevel stadswoning	7,50	22,1	17,2	11,0	21,8
123_A	Zuidgevel stadswoning	1,50	28,2	23,5	17,3	28,0
123_B	Zuidgevel stadswoning	4,50	27,6	22,8	16,6	27,3
123_C	Zuidgevel stadswoning	7,50	29,6	24,7	18,5	29,3
124_A	Noordgevel stadswoning	1,50	20,9	16,2	10,0	20,7
124_B	Noordgevel stadswoning	4,50	21,6	16,8	10,6	21,4
124_C	Noordgevel stadswoning	7,50	22,1	17,2	11,0	21,8
125_A	Zuidgevel stadswoning	1,50	27,6	22,8	16,6	27,3

Alle getoonde dB-waarden zijn A-gewogen

Rapport: Resultatentabel
Model: 2022 Wegverkeerslawaa Plan Stationskwartier C
LAeq totaalresultaten voor toetspunten
Groep: Parallelweg
Groepsreductie: Nee

Naam Toetspunt	Omschrijving	Hoogte	Dag	Avond	Nacht	Lden
125_B	Zuidgevel stadswoning	4,50	27,7	22,9	16,7	27,4
125_C	Zuidgevel stadswoning	7,50	29,6	24,7	18,6	29,3
126_A	Oostgevel stadswoning	1,50	22,3	17,5	11,3	22,0
126_B	Oostgevel stadswoning	4,50	22,2	17,4	11,2	22,0
126_C	Oostgevel stadswoning	7,50	23,8	19,0	12,8	23,5
127_A	Noordgevel stadswoning	1,50	20,2	15,5	9,3	20,0
127_B	Noordgevel stadswoning	4,50	21,0	16,2	10,0	20,7
127_C	Noordgevel stadswoning	7,50	21,2	16,3	10,1	20,9
128_A	Westgevel stadswoning	1,50	24,3	19,6	13,4	24,1
128_B	Westgevel stadswoning	4,50	25,5	20,7	14,5	25,2
128_C	Westgevel stadswoning	7,50	28,1	23,2	17,0	27,8
129_A	Zuidgevel stadswoning	1,50	28,3	23,5	17,3	28,0
129_B	Zuidgevel stadswoning	4,50	27,4	22,5	16,3	27,1
129_C	Zuidgevel stadswoning	7,50	29,0	24,2	18,0	28,7
13_A	Westgevel patiwoning	1,50	26,9	22,1	16,0	26,7
130_A	Noordgevel stadswoning	1,50	20,2	15,4	9,3	20,0
130_B	Noordgevel stadswoning	4,50	20,9	16,1	9,9	20,6
130_C	Noordgevel stadswoning	7,50	21,0	16,1	9,9	20,7
131_A	Zuidgevel stadswoning	1,50	26,9	22,1	15,9	26,6
131_B	Zuidgevel stadswoning	4,50	27,3	22,5	16,3	27,0
131_C	Zuidgevel stadswoning	7,50	29,0	24,2	18,0	28,7
132_A	Noordgevel stadswoning	1,50	19,8	15,0	8,8	19,5
132_B	Noordgevel stadswoning	4,50	20,5	15,7	9,5	20,2
132_C	Noordgevel stadswoning	7,50	20,3	15,5	9,3	20,0
133_A	Zuidgevel stadswoning	1,50	27,2	22,4	16,2	26,9
133_B	Zuidgevel stadswoning	4,50	26,4	21,6	15,4	26,2
133_C	Zuidgevel stadswoning	7,50	27,9	23,1	16,9	27,7
134_A	Noordgevel stadswoning	1,50	19,9	15,1	8,9	19,6
134_B	Noordgevel stadswoning	4,50	20,4	15,6	9,4	20,1
134_C	Noordgevel stadswoning	7,50	20,6	15,8	9,6	20,3
135_A	Zuidgevel stadswoning	1,50	25,2	20,5	14,3	25,0
135_B	Zuidgevel stadswoning	4,50	25,8	21,0	14,8	25,5
135_C	Zuidgevel stadswoning	7,50	27,5	22,6	16,4	27,2
136_A	Oostgevel stadswoning	1,50	22,4	17,7	11,5	22,2
136_B	Oostgevel stadswoning	4,50	22,3	17,5	11,3	22,0
136_C	Oostgevel stadswoning	7,50	22,1	17,3	11,1	21,9
137_A	Noordgevel stadswoning	1,50	19,0	14,2	8,0	18,7
137_B	Noordgevel stadswoning	4,50	19,5	14,7	8,5	19,2
137_C	Noordgevel stadswoning	7,50	20,0	15,1	8,9	19,7
138_A	Westgevel stadswoning	1,50	23,6	18,9	12,7	23,4
138_B	Westgevel stadswoning	4,50	24,6	19,8	13,6	24,3
138_C	Westgevel stadswoning	7,50	25,6	20,8	14,6	25,3
139_A	Zuidgevel stadswoning	1,50	25,8	21,1	14,9	25,6
139_B	Zuidgevel stadswoning	4,50	24,6	19,8	13,6	24,4

Alle getoonde dB-waarden zijn A-gewogen

Rapport: Resultatentabel
Model: 2022 Wegverkeerslawaa Plan Stationskwartier C
LAEq totaalresultaten voor toetspunten
Groep: Parallelweg
Groepsreductie: Nee

Naam Toetspunt	Omschrijving	Hoogte	Dag	Avond	Nacht	Lden
139_C	Zuidgevel stadswoning	7,50	25,1	20,3	14,1	24,8
14_A	Noordgevel patiwoning	1,50	26,0	21,2	15,0	25,7
140_A	Noordgevel stadswoning	1,50	19,0	14,2	8,0	18,7
140_B	Noordgevel stadswoning	4,50	19,5	14,7	8,5	19,2
140_C	Noordgevel stadswoning	7,50	19,9	15,1	8,9	19,6
141_A	Zuidgevel stadswoning	1,50	24,9	20,2	14,0	24,7
141_B	Zuidgevel stadswoning	4,50	24,2	19,4	13,2	23,9
141_C	Zuidgevel stadswoning	7,50	24,7	19,8	13,6	24,4
142_A	Noordgevel stadswoning	1,50	19,0	14,3	8,1	18,8
142_B	Noordgevel stadswoning	4,50	19,5	14,7	8,5	19,3
142_C	Noordgevel stadswoning	7,50	19,9	15,1	8,9	19,6
143_A	Zuidgevel stadswoning	1,50	25,1	20,4	14,2	24,9
143_B	Zuidgevel stadswoning	4,50	23,9	19,1	12,9	23,6
143_C	Zuidgevel stadswoning	7,50	24,2	19,4	13,2	24,0
144_A	Noordgevel stadswoning	1,50	20,8	16,1	9,9	20,6
144_B	Noordgevel stadswoning	4,50	21,3	16,5	10,3	21,0
144_C	Noordgevel stadswoning	7,50	21,6	16,8	10,6	21,3
145_A	Zuidgevel stadswoning	1,50	25,5	20,8	14,6	25,3
145_B	Zuidgevel stadswoning	4,50	25,3	20,5	14,3	25,0
145_C	Zuidgevel stadswoning	7,50	25,2	20,4	14,2	25,0
146_A	Oostgevel stadswoning	1,50	17,9	13,2	7,0	17,7
146_B	Oostgevel stadswoning	4,50	17,8	13,0	6,8	17,5
146_C	Oostgevel stadswoning	7,50	18,1	13,3	7,1	17,8
147_A	Noordgevel stadswoning	1,50	19,1	14,3	8,2	18,9
147_B	Noordgevel stadswoning	4,50	19,1	14,3	8,1	18,8
147_C	Noordgevel stadswoning	7,50	19,4	14,6	8,4	19,1
148_A	Zuidgevel stadswoning	1,50	24,8	20,0	13,8	24,5
148_B	Zuidgevel stadswoning	4,50	23,7	18,9	12,7	23,4
148_C	Zuidgevel stadswoning	7,50	23,8	18,9	12,8	23,5
149_A	Westgevel stadswoning	1,50	20,8	16,0	9,8	20,5
149_B	Westgevel stadswoning	4,50	22,0	17,2	11,0	21,7
149_C	Westgevel stadswoning	7,50	24,3	19,4	13,3	24,0
15_A	Westgevel patiwoning	1,50	26,8	22,0	15,8	26,5
150_A	Noordgevel stadswoning	1,50	19,7	15,0	8,8	19,5
150_B	Noordgevel stadswoning	4,50	19,6	14,7	8,5	19,3
150_C	Noordgevel stadswoning	7,50	20,0	15,1	8,9	19,7
151_A	Zuidgevel stadswoning	1,50	23,7	18,9	12,8	23,5
151_B	Zuidgevel stadswoning	4,50	23,5	18,7	12,5	23,2
151_C	Zuidgevel stadswoning	7,50	23,4	18,6	12,4	23,1
152_A	Noordgevel stadswoning	1,50	19,1	14,4	8,2	18,9
152_B	Noordgevel stadswoning	4,50	18,3	13,5	7,3	18,0
152_C	Noordgevel stadswoning	7,50	18,5	13,7	7,5	18,2
153_A	Zuidgevel stadswoning	1,50	24,0	19,2	13,0	23,7
153_B	Zuidgevel stadswoning	4,50	23,4	18,6	12,4	23,1

Alle getoonde dB-waarden zijn A-gewogen

Rapport: Resultatentabel
Model: 2022 Wegverkeerslawaa Plan Stationskwartier C
LAEq totaalresultaten voor toetspunten
Groep: Parallelweg
Groepsreductie: Nee

Naam Toetspunt	Omschrijving	Hoogte	Dag	Avond	Nacht	Lden
153_C	Zuidgevel stadswoning	7,50	23,2	18,3	12,1	22,9
154_A	Noordgevel stadswoning	1,50	18,6	13,8	7,6	18,3
154_B	Noordgevel stadswoning	4,50	17,1	12,3	6,1	16,8
154_C	Noordgevel stadswoning	7,50	17,4	12,5	6,3	17,1
155_A	Zuidgevel stadswoning	1,50	23,5	18,7	12,5	23,2
155_B	Zuidgevel stadswoning	4,50	24,7	19,9	13,7	24,4
155_C	Zuidgevel stadswoning	7,50	24,4	19,6	13,4	24,2
156_A	Oostgevel stadswoning	1,50	18,6	13,9	7,7	18,4
156_B	Oostgevel stadswoning	4,50	20,0	15,2	9,0	19,8
156_C	Oostgevel stadswoning	7,50	17,2	12,4	6,2	16,9
16_A	Noordgevel patiwoning	1,50	23,2	18,5	12,3	23,0
17_A	Westgevel patiwoning	1,50	26,5	21,7	15,5	26,2
18_A	Noordgevel patiwoning	1,50	22,6	17,9	11,7	22,4
19_A	Zuidgevel patiwoning	1,50	26,6	21,9	15,7	26,4
20_A	Noordgevel patiwoning	1,50	23,6	18,9	12,7	23,4
21_A	Oostgevel patiwoning	1,50	26,0	21,2	15,0	25,7
22_A	Zuidgevel patiwoning	1,50	27,3	22,5	16,3	27,0
23_A	Westgevel patiwoning	1,50	27,6	22,9	16,7	27,4
24_A	Zuidgevel patiwoning	1,50	27,8	23,1	16,9	27,6
25_A	Noordgevel patiwoning	1,50	24,1	19,4	13,2	23,9
26_A	Zuidgevel patiwoning	1,50	27,3	22,5	16,3	27,0
27_A	Westgevel patiwoning	1,50	26,6	21,8	15,6	26,3
28_A	Zuidgevel patiwoning	1,50	29,6	24,9	18,7	29,4
29_A	Westgevel patiwoning	1,50	29,5	24,7	18,5	29,2
30_A	Noordgevel patiwoning	1,50	22,0	17,3	11,1	21,8
300_A	Westgevel Blok 5	1,50	26,3	21,5	15,3	26,0
300_B	Westgevel Blok 5	4,50	27,2	22,4	16,2	26,9
300_C	Westgevel Blok 5	7,50	28,6	23,8	17,6	28,4
301_A	Westgevel Blok 5	1,50	27,3	22,5	16,3	27,0
301_B	Westgevel Blok 5	4,50	27,8	23,0	16,8	27,5
301_C	Westgevel Blok 5	7,50	28,9	24,1	17,9	28,6
302_A	Westgevel Blok 5	1,50	28,4	23,6	17,4	28,1
302_B	Westgevel Blok 5	4,50	28,7	23,8	17,7	28,4
302_C	Westgevel Blok 5	7,50	29,4	24,6	18,4	29,2
303_A	Westgevel Blok 5	1,50	28,3	23,6	17,4	28,1
303_B	Westgevel Blok 5	4,50	28,6	23,8	17,6	28,3
303_C	Westgevel Blok 5	7,50	29,4	24,5	18,3	29,1
304_A	Noordgevel Blok 5	1,50	18,7	13,9	7,7	18,4
304_B	Noordgevel Blok 5	4,50	19,0	14,2	8,0	18,7
304_C	Noordgevel Blok 5	7,50	18,1	13,3	7,1	17,8
305_A	Oostgevel Blok 5	1,50	19,9	15,2	9,0	19,7
305_B	Oostgevel Blok 5	4,50	20,6	15,8	9,6	20,3
305_C	Oostgevel Blok 5	7,50	21,1	16,3	10,1	20,9
306_A	Oostgevel Blok 5	1,50	20,6	15,8	9,6	20,3

Alle getoonde dB-waarden zijn A-gewogen

Rapport: Resultatentabel
Model: 2022 Wegverkeerslawaa Plan Stationskwartier C
LAEq totaalresultaten voor toetspunten
Groep: Parallelweg
Groepsreductie: Nee

Naam Toetspunt	Omschrijving	Hoogte	Dag	Avond	Nacht	Lden
306_B	Oostgevel Blok 5	4,50	21,1	16,3	10,1	20,9
306_C	Oostgevel Blok 5	7,50	21,7	16,8	10,6	21,4
307_A	Oostgevel Blok 5	1,50	21,3	16,6	10,4	21,1
307_B	Oostgevel Blok 5	4,50	21,5	16,7	10,5	21,2
307_C	Oostgevel Blok 5	7,50	21,9	17,1	10,9	21,6
308_A	Oostgevel Blok 5	1,50	21,5	16,8	10,6	21,3
308_B	Oostgevel Blok 5	4,50	21,7	16,9	10,7	21,4
308_C	Oostgevel Blok 5	7,50	22,4	17,6	11,4	22,1
309_A	Zuidgevel Blok 5	1,50	26,3	21,5	15,3	26,0
309_B	Zuidgevel Blok 5	4,50	27,1	22,3	16,1	26,8
309_C	Zuidgevel Blok 5	7,50	28,9	24,0	17,8	28,6
31_A	Westgevel patiowoning	1,50	25,4	20,6	14,4	25,1
310_A	Zuidgevel Blok 4b	1,50	24,5	19,8	13,6	24,3
310_B	Zuidgevel Blok 4b	4,50	25,2	20,4	14,2	24,9
310_C	Zuidgevel Blok 4b	7,50	26,3	21,4	15,2	26,0
310_D	Zuidgevel Blok 4b	10,50	28,3	23,4	17,2	28,0
310_E	Zuidgevel Blok 4b	13,50	30,5	25,7	19,5	30,2
310_F	Zuidgevel Blok 4b	16,50	32,2	27,4	21,2	31,9
311_A	Zuidgevel Blok 4b	19,50	33,1	28,3	22,1	32,8
312_A	Zuidgevel Blok 4b	1,50	26,2	21,5	15,3	26,0
312_B	Zuidgevel Blok 4b	4,50	26,7	21,8	15,7	26,4
312_C	Zuidgevel Blok 4b	7,50	27,4	22,5	16,3	27,1
312_D	Zuidgevel Blok 4b	10,50	28,9	24,1	17,9	28,6
312_E	Zuidgevel Blok 4b	13,50	30,8	26,0	19,8	30,5
312_F	Zuidgevel Blok 4b	16,50	32,2	27,4	21,2	31,9
313_A	Zuidgevel Blok 4b	19,50	33,1	28,3	22,1	32,8
314_A	Westgevel Blok 4b	1,50	26,3	21,5	15,4	26,1
314_B	Westgevel Blok 4b	4,50	26,7	21,8	15,7	26,4
314_C	Westgevel Blok 4b	7,50	27,2	22,4	16,2	26,9
314_D	Westgevel Blok 4b	10,50	28,6	23,8	17,6	28,3
314_E	Westgevel Blok 4b	13,50	30,4	25,6	19,4	30,1
314_F	Westgevel Blok 4b	16,50	32,1	27,3	21,1	31,9
315_A	Westgevel Blok 4b	19,50	33,0	28,2	22,0	32,7
316_A	Westgevel Blok 4b	1,50	26,2	21,4	15,2	25,9
316_B	Westgevel Blok 4b	4,50	26,4	21,6	15,4	26,2
316_C	Westgevel Blok 4b	7,50	26,8	22,0	15,8	26,5
316_D	Westgevel Blok 4b	10,50	27,9	23,1	16,9	27,6
316_E	Westgevel Blok 4b	13,50	29,6	24,8	18,6	29,3
316_F	Westgevel Blok 4b	16,50	31,2	26,4	20,2	31,0
317_A	Westgevel Blok 4b	19,50	32,3	27,5	21,3	32,0
318_A	Noordgevel Blok 4b	1,50	20,4	15,6	9,5	20,2
318_B	Noordgevel Blok 4b	4,50	20,9	16,1	9,9	20,6
318_C	Noordgevel Blok 4b	7,50	20,4	15,6	9,4	20,1
318_D	Noordgevel Blok 4b	10,50	15,4	10,6	4,4	15,1

Alle getoonde dB-waarden zijn A-gewogen

Rapport: Resultatentabel
Model: 2022 Wegverkeerslawaa Plan Stationskwartier C
LAEq totaalresultaten voor toetspunten
Groep: Parallelweg
Groepsreductie: Nee

Naam Toetspunt	Omschrijving	Hoogte	Dag	Avond	Nacht	Lden
318_E	Noordgevel Blok 4b	13,50	-4,5	-9,3	-15,5	-4,8
318_F	Noordgevel Blok 4b	16,50	--	--	--	--
319_A	Noordgevel Blok 4b	19,50	--	--	--	--
32_A	Zuidgevel patiowoning	1,50	26,6	21,9	15,7	26,4
320_A	Noordgevel Blok 4b	1,50	18,6	13,8	7,6	18,3
320_B	Noordgevel Blok 4b	4,50	19,7	14,9	8,7	19,5
320_C	Noordgevel Blok 4b	7,50	19,4	14,5	8,3	19,1
320_D	Noordgevel Blok 4b	10,50	17,6	12,7	6,5	17,3
320_E	Noordgevel Blok 4b	13,50	1,6	-3,2	-9,4	1,3
320_F	Noordgevel Blok 4b	16,50	--	--	--	--
321_A	Noordgevel Blok 4b	19,50	--	--	--	--
322_A	Noordgevel Blok4a	1,50	18,2	13,5	7,3	18,0
322_B	Noordgevel Blok4a	4,50	18,6	13,8	7,6	18,3
322_C	Noordgevel Blok4a	7,50	18,4	13,5	7,3	18,1
322_D	Noordgevel Blok4a	10,50	14,6	9,8	3,6	14,3
322_E	Noordgevel Blok4a	13,50	2,5	-2,3	-8,5	2,3
323_A	Noordgevel Blok4a	1,50	17,7	13,0	6,8	17,5
323_B	Noordgevel Blok4a	4,50	18,1	13,3	7,1	17,8
323_C	Noordgevel Blok4a	7,50	18,0	13,1	6,9	17,7
323_D	Noordgevel Blok4a	10,50	13,2	8,3	2,1	12,9
323_E	Noordgevel Blok4a	13,50	-4,8	-9,6	-15,8	-5,1
324_A	Noordgevel Blok4a	1,50	17,3	12,6	6,4	17,1
324_B	Noordgevel Blok4a	4,50	17,8	13,0	6,8	17,5
324_C	Noordgevel Blok4a	7,50	18,0	13,2	7,0	17,7
324_D	Noordgevel Blok4a	10,50	14,3	9,4	3,2	14,0
324_E	Noordgevel Blok4a	13,50	3,2	-1,6	-7,8	3,0
325_A	Oostgevel Blok4a	1,50	20,4	15,6	9,4	20,1
325_B	Oostgevel Blok4a	4,50	21,2	16,4	10,2	20,9
325_C	Oostgevel Blok4a	7,50	21,9	17,0	10,9	21,6
325_D	Oostgevel Blok4a	10,50	22,9	18,0	11,8	22,6
325_E	Oostgevel Blok4a	13,50	24,6	19,7	13,5	24,3
326_A	Oostgevel Blok4a	1,50	20,3	15,6	9,4	20,1
326_B	Oostgevel Blok4a	4,50	21,0	16,2	10,0	20,8
326_C	Oostgevel Blok4a	7,50	21,7	16,8	10,6	21,4
326_D	Oostgevel Blok4a	10,50	23,3	18,5	12,3	23,0
326_E	Oostgevel Blok4a	13,50	24,6	19,8	13,6	24,3
327_A	Zuidgevel Blok4a	1,50	23,9	19,1	12,9	23,6
327_B	Zuidgevel Blok4a	4,50	24,8	20,0	13,8	24,5
327_C	Zuidgevel Blok4a	7,50	25,9	21,1	14,9	25,7
327_D	Zuidgevel Blok4a	10,50	27,7	22,9	16,7	27,5
327_E	Zuidgevel Blok4a	13,50	29,6	24,8	18,6	29,3
328_A	Zuidgevel Blok4a	1,50	23,9	19,1	12,9	23,6
328_B	Zuidgevel Blok4a	4,50	24,7	19,9	13,7	24,5
328_C	Zuidgevel Blok4a	7,50	26,0	21,1	14,9	25,7

Alle getoonde dB-waarden zijn A-gewogen

Rapport: Resultatentabel
Model: 2022 Wegverkeerslawaa Plan Stationskwartier C
LAEq totaalresultaten voor toetspunten
Groep: Parallelweg
Groepsreductie: Nee

Naam Toetspunt	Omschrijving	Hoogte	Dag	Avond	Nacht	Lden
328_D	Zuidgevel Blok4a	10,50	27,7	22,9	16,7	27,4
328_E	Zuidgevel Blok4a	13,50	29,3	24,5	18,3	29,0
329_A	Zuidgevel Blok4a	1,50	23,9	19,1	12,9	23,6
329_B	Zuidgevel Blok4a	4,50	24,6	19,8	13,6	24,3
329_C	Zuidgevel Blok4a	7,50	25,7	20,9	14,7	25,4
329_D	Zuidgevel Blok4a	10,50	27,6	22,7	16,5	27,3
329_E	Zuidgevel Blok4a	13,50	29,5	24,7	18,5	29,3
33_A	Oostgevel patiowoning	1,50	22,8	18,1	11,9	22,6
330_A	Noordgevel Blok 3	1,50	15,3	10,6	4,4	15,1
330_B	Noordgevel Blok 3	4,50	15,7	10,9	4,7	15,4
330_C	Noordgevel Blok 3	7,50	15,8	10,9	4,7	15,5
330_D	Noordgevel Blok 3	10,50	10,2	5,4	-0,8	10,0
330_E	Noordgevel Blok 3	13,50	-4,0	-8,8	-15,0	-4,2
331_A	Noordgevel Blok 3	1,50	15,7	11,0	4,8	15,5
331_B	Noordgevel Blok 3	4,50	16,2	11,3	5,1	15,9
331_C	Noordgevel Blok 3	7,50	16,2	11,4	5,2	16,0
331_D	Noordgevel Blok 3	10,50	10,3	5,5	-0,7	10,1
331_E	Noordgevel Blok 3	13,50	-3,9	-8,7	-14,9	-4,2
332_A	Oostgevel Blok 3	1,50	17,4	12,7	6,5	17,2
332_B	Oostgevel Blok 3	4,50	18,1	13,3	7,1	17,8
332_C	Oostgevel Blok 3	7,50	18,4	13,6	7,4	18,1
332_D	Oostgevel Blok 3	10,50	18,6	13,8	7,6	18,3
332_E	Oostgevel Blok 3	13,50	18,9	14,1	7,9	18,7
333_A	Oostgevel Blok 3	1,50	18,1	13,3	7,2	17,8
333_B	Oostgevel Blok 3	4,50	18,8	14,0	7,8	18,5
333_C	Oostgevel Blok 3	7,50	19,2	14,3	8,2	18,9
333_D	Oostgevel Blok 3	10,50	20,4	15,6	9,4	20,1
333_E	Oostgevel Blok 3	13,50	19,1	14,3	8,1	18,8
334_A	Oostgevel Blok 3	1,50	18,1	13,3	7,1	17,8
334_B	Oostgevel Blok 3	4,50	18,9	14,1	7,9	18,6
334_C	Oostgevel Blok 3	7,50	19,7	14,9	8,7	19,4
334_D	Oostgevel Blok 3	10,50	21,4	16,6	10,4	21,1
334_E	Oostgevel Blok 3	13,50	19,6	14,8	8,6	19,3
335_A	Oostgevel Blok 3	1,50	18,3	13,6	7,4	18,1
335_B	Oostgevel Blok 3	4,50	18,8	13,9	7,8	18,5
335_C	Oostgevel Blok 3	7,50	19,0	14,1	7,9	18,7
335_D	Oostgevel Blok 3	10,50	20,1	15,3	9,1	19,8
335_E	Oostgevel Blok 3	13,50	20,1	15,3	9,1	19,8
336_A	Oostgevel Blok 3	1,50	19,8	15,1	8,9	19,6
336_B	Oostgevel Blok 3	4,50	20,1	15,2	9,0	19,8
336_C	Oostgevel Blok 3	7,50	20,1	15,3	9,1	19,8
336_D	Oostgevel Blok 3	10,50	21,5	16,7	10,5	21,2
336_E	Oostgevel Blok 3	13,50	22,0	17,2	11,0	21,7
337_A	Zuidgevel Blok 3	1,50	24,3	19,5	13,3	24,0

Alle getoonde dB-waarden zijn A-gewogen

Rapport: Resultatentabel
Model: 2022 Wegverkeerslawaa Plan Stationskwartier C
LAEq totaalresultaten voor toetspunten
Groep: Parallelweg
Groepsreductie: Nee

Naam Toetspunt	Omschrijving	Hoogte	Dag	Avond	Nacht	Lden
337_B	Zuidgevel Blok 3	4,50	25,1	20,3	14,1	24,8
337_C	Zuidgevel Blok 3	7,50	26,1	21,2	15,0	25,8
337_D	Zuidgevel Blok 3	10,50	28,1	23,2	17,1	27,8
337_E	Zuidgevel Blok 3	13,50	29,7	24,9	18,7	29,4
338_A	Zuidgevel Blok 3	1,50	24,3	19,6	13,4	24,1
338_B	Zuidgevel Blok 3	4,50	25,2	20,4	14,2	24,9
338_C	Zuidgevel Blok 3	7,50	26,2	21,4	15,2	25,9
338_D	Zuidgevel Blok 3	10,50	28,8	23,9	17,7	28,5
338_E	Zuidgevel Blok 3	13,50	30,3	25,5	19,3	30,1
339_A	Westgevel Blok 3	1,50	23,9	19,1	12,9	23,6
339_B	Westgevel Blok 3	4,50	24,7	19,9	13,7	24,4
339_C	Westgevel Blok 3	7,50	25,9	21,1	14,9	25,6
339_D	Westgevel Blok 3	10,50	28,4	23,5	17,3	28,1
339_E	Westgevel Blok 3	13,50	30,0	25,2	19,0	29,7
34_A	Zuidgevel patiowoning	1,50	24,5	19,8	13,6	24,3
340_A	Westgevel Blok 3	1,50	23,8	19,0	12,8	23,5
340_B	Westgevel Blok 3	4,50	24,5	19,7	13,5	24,2
340_C	Westgevel Blok 3	7,50	25,6	20,7	14,5	25,3
340_D	Westgevel Blok 3	10,50	27,8	23,0	16,8	27,6
340_E	Westgevel Blok 3	13,50	29,4	24,6	18,4	29,2
341_A	Westgevel Blok 3	1,50	22,5	17,7	11,5	22,2
341_B	Westgevel Blok 3	4,50	23,2	18,4	12,2	23,0
341_C	Westgevel Blok 3	7,50	24,1	19,3	13,1	23,8
341_D	Westgevel Blok 3	10,50	25,9	21,1	14,9	25,6
341_E	Westgevel Blok 3	13,50	27,5	22,7	16,5	27,2
342_A	Westgevel Blok 3	1,50	22,5	17,7	11,5	22,2
342_B	Westgevel Blok 3	4,50	23,3	18,4	12,2	23,0
342_C	Westgevel Blok 3	7,50	24,0	19,2	13,0	23,8
342_D	Westgevel Blok 3	10,50	25,9	21,1	14,9	25,6
342_E	Westgevel Blok 3	13,50	27,7	22,9	16,7	27,4
343_A	Westgevel Blok 3	1,50	22,2	17,4	11,2	21,9
343_B	Westgevel Blok 3	4,50	22,9	18,1	11,9	22,6
343_C	Westgevel Blok 3	7,50	23,5	18,7	12,5	23,2
343_D	Westgevel Blok 3	10,50	25,1	20,2	14,0	24,8
343_E	Westgevel Blok 3	13,50	26,6	21,8	15,6	26,4
344_A	Noordgevel Blok 2	2,00	15,1	10,3	4,1	14,8
344_B	Noordgevel Blok 2	6,00	15,5	10,7	4,5	15,2
344_C	Noordgevel Blok 2	10,00	13,8	9,0	2,8	13,5
345_A	Noordgevel Blok 2	2,00	15,8	11,1	4,9	15,6
345_B	Noordgevel Blok 2	6,00	16,2	11,4	5,2	15,9
345_C	Noordgevel Blok 2	10,00	12,7	7,9	1,7	12,4
346_A	Noordgevel Blok 2	2,00	15,4	10,6	4,4	15,1
346_B	Noordgevel Blok 2	6,00	16,0	11,2	5,0	15,7
346_C	Noordgevel Blok 2	10,00	13,3	8,4	2,2	13,0

Alle getoonde dB-waarden zijn A-gewogen

Rapport: Resultatentabel
Model: 2022 Wegverkeerslawaa Plan Stationskwartier C
LAEq totaalresultaten voor toetspunten
Groep: Parallelweg
Groepsreductie: Nee

Naam Toetspunt	Omschrijving	Hoogte	Dag	Avond	Nacht	Lden
347_A	Noordgevel Blok 2	2,00	15,1	10,3	4,1	14,8
347_B	Noordgevel Blok 2	6,00	15,7	10,8	4,7	15,4
347_C	Noordgevel Blok 2	10,00	13,2	8,3	2,1	12,9
348_A	Noordgevel Blok 2	2,00	14,6	9,8	3,6	14,3
348_B	Noordgevel Blok 2	6,00	15,1	10,3	4,1	14,9
348_C	Noordgevel Blok 2	10,00	12,9	8,0	1,8	12,6
349_A	Noordgevel Blok 2	2,00	14,0	9,2	3,0	13,7
349_B	Noordgevel Blok 2	6,00	14,6	9,7	3,5	14,3
349_C	Noordgevel Blok 2	10,00	13,3	8,5	2,3	13,0
35_A	Noordgevel patiowoning	1,50	21,3	16,5	10,3	21,0
350_A	Noordgevel Blok 2	2,00	14,2	9,4	3,2	13,9
350_B	Noordgevel Blok 2	6,00	14,7	9,9	3,7	14,4
350_C	Noordgevel Blok 2	10,00	13,9	9,0	2,9	13,6
351_A	Noordgevel Blok 2	2,00	14,8	10,0	3,8	14,5
351_B	Noordgevel Blok 2	6,00	15,4	10,5	4,4	15,1
351_C	Noordgevel Blok 2	10,00	14,7	9,8	3,6	14,4
352_A	Zuidgevel Blok 2	2,00	22,6	17,8	11,6	22,3
352_B	Zuidgevel Blok 2	6,00	23,2	18,3	12,1	22,9
352_C	Zuidgevel Blok 2	10,00	24,4	19,6	13,4	24,1
353_A	Zuidgevel Blok 2	2,00	22,9	18,1	11,9	22,6
353_B	Zuidgevel Blok 2	6,00	23,6	18,8	12,6	23,4
353_C	Zuidgevel Blok 2	10,00	25,3	20,4	14,2	25,0
354_A	Zuidgevel Blok 2	2,00	23,2	18,4	12,2	22,9
354_B	Zuidgevel Blok 2	6,00	24,0	19,2	13,0	23,8
354_C	Zuidgevel Blok 2	10,00	26,5	21,6	15,4	26,2
355_A	Zuidgevel Blok 2	2,00	23,5	18,7	12,5	23,2
355_B	Zuidgevel Blok 2	6,00	24,3	19,5	13,3	24,0
355_C	Zuidgevel Blok 2	10,00	25,7	20,9	14,7	25,5
356_A	Zuidgevel Blok 2	2,00	23,4	18,6	12,4	23,2
356_B	Zuidgevel Blok 2	6,00	24,1	19,3	13,1	23,8
356_C	Zuidgevel Blok 2	10,00	25,8	21,0	14,8	25,5
357_A	Zuidgevel Blok 2	2,00	23,7	18,9	12,7	23,4
357_B	Zuidgevel Blok 2	6,00	24,5	19,7	13,5	24,3
357_C	Zuidgevel Blok 2	10,00	25,8	20,9	14,7	25,5
358_A	Zuidgevel Blok 2	2,00	23,8	19,0	12,8	23,5
358_B	Zuidgevel Blok 2	6,00	24,8	19,9	13,7	24,5
358_C	Zuidgevel Blok 2	10,00	25,9	21,0	14,8	25,6
359_A	Zuidgevel Blok 2	2,00	23,1	18,3	12,1	22,8
359_B	Zuidgevel Blok 2	6,00	24,0	19,1	12,9	23,7
359_C	Zuidgevel Blok 2	10,00	25,4	20,6	14,4	25,1
36_A	Westgevel patiowoning	1,50	24,5	19,7	13,5	24,2
360_A	Westgevel Blok 1	1,80	18,1	13,4	7,2	17,9
360_B	Westgevel Blok 1	5,80	19,3	14,5	8,4	19,1
360_C	Westgevel Blok 1	9,80	21,6	16,8	10,6	21,4

Alle getoonde dB-waarden zijn A-gewogen

Rapport: Resultatentabel
Model: 2022 Wegverkeerslawaa Plan Stationskwartier C
LAEq totaalresultaten voor toetspunten
Groep: Parallelweg
Groepsreductie: Nee

Naam Toetspunt	Omschrijving	Hoogte	Dag	Avond	Nacht	Lden
361_A	Westgevel Blok 1	1,80	17,8	13,1	6,9	17,6
361_B	Westgevel Blok 1	5,80	19,0	14,2	8,0	18,7
361_C	Westgevel Blok 1	9,80	21,1	16,3	10,1	20,8
362_A	Westgevel Blok 1	1,80	18,1	13,4	7,2	17,9
362_B	Westgevel Blok 1	5,80	19,4	14,6	8,4	19,2
362_C	Westgevel Blok 1	9,80	21,6	16,8	10,6	21,3
363_A	Westgevel Blok 1	1,80	18,5	13,7	7,5	18,2
363_B	Westgevel Blok 1	5,80	19,8	15,0	8,8	19,5
363_C	Westgevel Blok 1	9,80	21,6	16,8	10,6	21,3
364_A	Westgevel Blok 1	1,80	18,6	13,9	7,7	18,4
364_B	Westgevel Blok 1	5,80	19,8	15,0	8,8	19,6
364_C	Westgevel Blok 1	9,80	21,2	16,4	10,2	20,9
365_A	Noordgevel Blok 1	1,80	14,2	9,5	3,3	14,0
365_B	Noordgevel Blok 1	5,80	14,6	9,8	3,6	14,3
365_C	Noordgevel Blok 1	9,80	12,9	8,1	1,9	12,6
366_A	Noordgevel Blok 1	1,80	14,5	9,8	3,6	14,3
366_B	Noordgevel Blok 1	5,80	14,7	9,9	3,7	14,4
366_C	Noordgevel Blok 1	9,80	12,9	8,1	1,9	12,6
367_A	Oostgevel Blok 1	1,80	19,5	14,7	8,5	19,2
367_B	Oostgevel Blok 1	5,80	18,7	13,9	7,7	18,4
367_C	Oostgevel Blok 1	9,80	15,4	10,6	4,4	15,2
368_A	Oostgevel Blok 1	1,80	18,7	14,0	7,8	18,5
368_B	Oostgevel Blok 1	5,80	18,3	13,5	7,3	18,0
368_C	Oostgevel Blok 1	9,80	15,7	10,9	4,7	15,5
369_A	Oostgevel Blok 1	1,80	17,8	13,0	6,8	17,5
369_B	Oostgevel Blok 1	5,80	17,6	12,7	6,5	17,3
369_C	Oostgevel Blok 1	9,80	15,5	10,7	4,5	15,2
37_A	Zuidgevel patiowoning	1,50	24,9	20,1	13,9	24,6
370_A	Oostgevel Blok 1	1,80	16,3	11,5	5,3	16,0
370_B	Oostgevel Blok 1	5,80	16,7	11,8	5,7	16,4
370_C	Oostgevel Blok 1	9,80	15,3	10,5	4,3	15,0
371_A	Oostgevel Blok 1	1,80	16,1	11,3	5,1	15,8
371_B	Oostgevel Blok 1	5,80	16,5	11,7	5,5	16,2
371_C	Oostgevel Blok 1	9,80	15,6	10,8	4,6	15,3
372_A	Oostgevel Blok 1	1,80	16,9	12,1	5,9	16,6
372_B	Oostgevel Blok 1	5,80	17,1	12,3	6,1	16,8
372_C	Oostgevel Blok 1	9,80	16,0	11,1	4,9	15,7
373_A	Oostgevel Blok 1	1,80	17,3	12,5	6,3	17,0
373_B	Oostgevel Blok 1	5,80	17,8	13,0	6,8	17,5
373_C	Oostgevel Blok 1	9,80	18,7	13,9	7,7	18,5
374_A	Oostgevel Blok 1	1,80	17,8	13,0	6,8	17,5
374_B	Oostgevel Blok 1	5,80	17,9	13,1	6,9	17,6
374_C	Oostgevel Blok 1	9,80	18,7	13,9	7,7	18,5
375_A	Oostgevel Blok 1	1,80	18,7	13,9	7,7	18,4

Alle getoonde dB-waarden zijn A-gewogen

Rapport: Resultatentabel
Model: 2022 Wegverkeerslawaa Plan Stationskwartier C
LAEq totaalresultaten voor toetspunten
Groep: Parallelweg
Groepsreductie: Nee

Naam Toetspunt	Omschrijving	Hoogte	Dag	Avond	Nacht	Lden
375_B	Oostgevel Blok 1	5,80	18,2	13,4	7,2	17,9
375_C	Oostgevel Blok 1	9,80	19,3	14,5	8,3	19,0
376_A	Oostgevel Blok 1	1,80	22,6	17,8	11,6	22,3
376_B	Oostgevel Blok 1	5,80	22,9	18,1	11,9	22,7
376_C	Oostgevel Blok 1	9,80	23,7	18,8	12,6	23,4
377_A	Oostgevel Blok 1	1,80	22,5	17,7	11,5	22,2
377_B	Oostgevel Blok 1	5,80	22,9	18,1	11,9	22,7
377_C	Oostgevel Blok 1	9,80	24,1	19,2	13,0	23,8
378_A	Westgevel Blok 1	1,80	--	--	--	--
378_B	Westgevel Blok 1	5,80	21,7	16,9	10,7	21,4
378_C	Westgevel Blok 1	9,80	22,8	18,0	11,8	22,5
379_A	Westgevel Blok 1	1,80	--	--	--	--
379_B	Westgevel Blok 1	5,80	20,4	15,6	9,4	20,2
379_C	Westgevel Blok 1	9,80	22,3	17,5	11,3	22,0
38_A	Oostgevel patiowoning	1,50	23,2	18,5	12,3	23,0
39_A	Zuidgevel patiowoning	1,50	25,0	20,2	14,0	24,7
40_A	Noordgevel patiowoning	1,50	20,4	15,6	9,4	20,1
41_A	Zuidgevel patiowoning	1,50	25,0	20,2	14,0	24,7
42_A	Westgevel patiowoning	1,50	24,7	19,9	13,7	24,4
43_A	Zuidgevel patiowoning	1,50	24,1	19,3	13,1	23,8
44_A	Oostgevel patiowoning	1,50	21,2	16,4	10,2	20,9
45_A	Westgevel rijwoning	1,50	33,6	28,8	22,6	33,3
45_B	Westgevel rijwoning	4,50	35,4	30,6	24,4	35,1
45_C	Westgevel rijwoning	7,50	38,4	33,6	27,4	38,2
46_A	Zuidgevel rijwoning	1,50	29,4	24,6	18,4	29,1
46_B	Zuidgevel rijwoning	4,50	33,8	29,0	22,8	33,5
46_C	Zuidgevel rijwoning	7,50	37,5	32,7	26,5	37,3
47_A	Oostgevel rijwoning	1,50	27,0	22,2	16,0	26,7
47_B	Oostgevel rijwoning	4,50	26,9	22,0	15,8	26,6
47_C	Oostgevel rijwoning	7,50	26,1	21,2	15,0	25,8
48_A	Westgevel rijwoning	1,50	33,5	28,7	22,5	33,3
48_B	Westgevel rijwoning	4,50	35,2	30,4	24,2	34,9
48_C	Westgevel rijwoning	7,50	37,2	32,4	26,2	36,9
49_A	Oostgevel rijwoning	1,50	27,2	22,4	16,2	26,9
49_B	Oostgevel rijwoning	4,50	26,7	21,8	15,7	26,4
49_C	Oostgevel rijwoning	7,50	25,9	21,0	14,8	25,6
50_A	Westgevel rijwoning	1,50	32,8	28,1	21,9	32,6
50_B	Westgevel rijwoning	4,50	34,5	29,7	23,5	34,3
50_C	Westgevel rijwoning	7,50	36,9	32,1	25,9	36,6
51_A	Oostgevel rijwoning	1,50	26,5	21,8	15,6	26,3
51_B	Oostgevel rijwoning	4,50	26,3	21,5	15,3	26,0
51_C	Oostgevel rijwoning	7,50	25,5	20,7	14,5	25,2
52_A	Westgevel rijwoning	1,50	31,5	26,7	20,5	31,2
52_B	Westgevel rijwoning	4,50	33,2	28,3	22,1	32,9

Alle getoonde dB-waarden zijn A-gewogen

Rapport: Resultatentabel
Model: 2022 Wegverkeerslawaa Plan Stationskwartier C
LAEq totaalresultaten voor toetspunten
Groep: Parallelweg
Groepsreductie: Nee

Naam Toetspunt	Omschrijving	Hoogte	Dag	Avond	Nacht	Lden
52_C	Westgevel rijwoning	7,50	35,3	30,5	24,3	35,0
53_A	Oostgevel rijwoning	1,50	26,6	21,9	15,7	26,4
53_B	Oostgevel rijwoning	4,50	26,0	21,2	15,0	25,7
53_C	Oostgevel rijwoning	7,50	25,6	20,7	14,5	25,3
54_A	Westgevel rijwoning	1,50	31,2	26,4	20,2	30,9
54_B	Westgevel rijwoning	4,50	32,8	28,0	21,8	32,5
54_C	Westgevel rijwoning	7,50	34,8	30,0	23,8	34,5
55_A	Oostgevel rijwoning	1,50	25,9	21,2	15,0	25,7
55_B	Oostgevel rijwoning	4,50	25,6	20,8	14,6	25,3
55_C	Oostgevel rijwoning	7,50	25,5	20,7	14,5	25,2
56_A	Westgevel rijwoning	1,50	31,3	26,5	20,3	31,0
56_B	Westgevel rijwoning	4,50	32,7	27,9	21,7	32,4
56_C	Westgevel rijwoning	7,50	34,5	29,7	23,5	34,2
57_A	Oostgevel rijwoning	1,50	26,1	21,4	15,2	25,9
57_B	Oostgevel rijwoning	4,50	25,6	20,8	14,6	25,3
57_C	Oostgevel rijwoning	7,50	25,7	20,8	14,6	25,4
58_A	Westgevel rijwoning	1,50	30,2	25,4	19,2	29,9
58_B	Westgevel rijwoning	4,50	31,8	26,9	20,7	31,5
58_C	Westgevel rijwoning	7,50	33,8	29,0	22,8	33,5
59_A	Oostgevel rijwoning	1,50	25,8	21,0	14,8	25,5
59_B	Oostgevel rijwoning	4,50	25,4	20,6	14,4	25,1
59_C	Oostgevel rijwoning	7,50	25,5	20,7	14,5	25,2
60_A	Westgevel rijwoning	1,50	30,4	25,6	19,4	30,1
60_B	Westgevel rijwoning	4,50	31,7	26,9	20,7	31,4
60_C	Westgevel rijwoning	7,50	33,5	28,6	22,5	33,2
61_A	Oostgevel rijwoning	1,50	26,0	21,2	15,0	25,7
61_B	Oostgevel rijwoning	4,50	25,2	20,4	14,2	24,9
61_C	Oostgevel rijwoning	7,50	25,3	20,5	14,3	25,0
62_A	Westgevel rijwoning	1,50	30,6	25,8	19,6	30,4
62_B	Westgevel rijwoning	4,50	31,7	26,8	20,6	31,4
62_C	Westgevel rijwoning	7,50	33,4	28,6	22,4	33,2
63_A	Oostgevel rijwoning	1,50	25,4	20,7	14,5	25,2
63_B	Oostgevel rijwoning	4,50	25,0	20,2	14,0	24,7
63_C	Oostgevel rijwoning	7,50	25,2	20,3	14,1	24,9
64_A	Noordgevel rijwoning	1,50	23,6	18,9	12,7	23,4
64_B	Noordgevel rijwoning	4,50	24,5	19,7	13,5	24,3
64_C	Noordgevel rijwoning	7,50	25,8	20,9	14,7	25,5
65_A	Oostgevel rijwoning	1,50	23,3	18,5	12,3	23,0
65_B	Oostgevel rijwoning	4,50	23,7	18,9	12,7	23,4
65_C	Oostgevel rijwoning	7,50	22,9	18,1	11,9	22,7
66_A	Zuidgevel rijwoning	1,50	26,6	21,9	15,7	26,4
66_B	Zuidgevel rijwoning	4,50	27,8	23,0	16,8	27,6
66_C	Zuidgevel rijwoning	7,50	28,7	23,8	17,6	28,4
67_A	Westgevel rijwoning	1,50	26,9	22,1	15,9	26,6

Alle getoonde dB-waarden zijn A-gewogen

Rapport: Resultatentabel
Model: 2022 Wegverkeerslawaa Plan Stationskwartier C
LAEq totaalresultaten voor toetspunten
Groep: Parallelweg
Groepsreductie: Nee

Naam Toetspunt	Omschrijving	Hoogte	Dag	Avond	Nacht	Lden
67_B	Westgevel rijwoning	4,50	28,4	23,6	17,4	28,1
67_C	Westgevel rijwoning	7,50	30,6	25,8	19,6	30,3
68_A	Oostgevel rijwoning	1,50	23,0	18,2	12,0	22,7
68_B	Oostgevel rijwoning	4,50	23,7	18,9	12,7	23,4
68_C	Oostgevel rijwoning	7,50	23,7	18,9	12,7	23,4
69_A	Westgevel rijwoning	1,50	26,7	21,9	15,7	26,4
69_B	Westgevel rijwoning	4,50	28,1	23,3	17,1	27,8
69_C	Westgevel rijwoning	7,50	30,0	25,1	18,9	29,7
70_A	Oostgevel rijwoning	1,50	23,3	18,6	12,4	23,1
70_B	Oostgevel rijwoning	4,50	23,4	18,6	12,4	23,2
70_C	Oostgevel rijwoning	7,50	22,8	18,0	11,8	22,5
71_A	Westgevel rijwoning	1,50	26,7	21,9	15,8	26,5
71_B	Westgevel rijwoning	4,50	28,6	23,8	17,6	28,3
71_C	Westgevel rijwoning	7,50	30,3	25,4	19,3	30,0
72_A	Oostgevel rijwoning	1,50	22,5	17,7	11,5	22,3
72_B	Oostgevel rijwoning	4,50	22,4	17,6	11,4	22,2
72_C	Oostgevel rijwoning	7,50	21,8	17,0	10,8	21,5
73_A	Westgevel rijwoning	1,50	26,3	21,5	15,3	26,0
73_B	Westgevel rijwoning	4,50	27,7	22,9	16,7	27,4
73_C	Westgevel rijwoning	7,50	29,5	24,6	18,5	29,2
74_A	Oostgevel rijwoning	1,50	21,9	17,1	10,9	21,6
74_B	Oostgevel rijwoning	4,50	22,0	17,2	11,0	21,7
74_C	Oostgevel rijwoning	7,50	21,4	16,6	10,4	21,1
75_A	Westgevel rijwoning	1,50	26,0	21,3	15,1	25,8
75_B	Westgevel rijwoning	4,50	27,6	22,8	16,6	27,3
75_C	Westgevel rijwoning	7,50	29,3	24,5	18,3	29,1
76_A	Oostgevel rijwoning	1,50	21,9	17,1	10,9	21,6
76_B	Oostgevel rijwoning	4,50	21,9	17,1	10,9	21,7
76_C	Oostgevel rijwoning	7,50	21,6	16,8	10,6	21,3
77_A	Westgevel rijwoning	1,50	25,7	21,0	14,8	25,5
77_B	Westgevel rijwoning	4,50	27,4	22,6	16,4	27,1
77_C	Westgevel rijwoning	7,50	29,1	24,2	18,0	28,8
78_A	Noordgevel rijwoning	1,50	20,6	15,8	9,6	20,3
78_B	Noordgevel rijwoning	4,50	20,6	15,8	9,6	20,3
78_C	Noordgevel rijwoning	7,50	22,0	17,1	11,0	21,7
79_A	Westgevel rijwoning	1,50	24,7	19,9	13,7	24,4
79_B	Westgevel rijwoning	4,50	25,6	20,8	14,6	25,3
79_C	Westgevel rijwoning	7,50	26,4	21,6	15,4	26,1
80_A	Zuidgevel rijwoning	1,50	24,7	20,0	13,8	24,5
80_B	Zuidgevel rijwoning	4,50	25,7	20,8	14,7	25,4
80_C	Zuidgevel rijwoning	7,50	26,4	21,5	15,3	26,1
81_A	Oostgevel rijwoning	1,50	22,3	17,5	11,3	22,0
81_B	Oostgevel rijwoning	4,50	21,7	16,9	10,7	21,5
81_C	Oostgevel rijwoning	7,50	21,6	16,8	10,6	21,3

Alle getoonde dB-waarden zijn A-gewogen

Rapport: Resultatentabel
Model: 2022 Wegverkeerslawaa Plan Stationskwartier C
LAEq totaalresultaten voor toetspunten
Groep: Parallelweg
Groepsreductie: Nee

Naam Toetspunt	Omschrijving	Hoogte	Dag	Avond	Nacht	Lden
82_A	Westgevel rijwoning	1,50	24,1	19,3	13,1	23,8
82_B	Westgevel rijwoning	4,50	24,9	20,1	13,9	24,6
82_C	Westgevel rijwoning	7,50	26,0	21,1	14,9	25,7
83_A	Oostgevel rijwoning	1,50	21,9	17,1	10,9	21,6
83_B	Oostgevel rijwoning	4,50	21,7	16,9	10,7	21,5
83_C	Oostgevel rijwoning	7,50	21,4	16,6	10,4	21,1
84_A	Westgevel rijwoning	1,50	23,9	19,1	12,9	23,6
84_B	Westgevel rijwoning	4,50	24,7	19,9	13,7	24,4
84_C	Westgevel rijwoning	7,50	25,6	20,8	14,6	25,3
85_A	Oostgevel rijwoning	1,50	22,1	17,3	11,1	21,8
85_B	Oostgevel rijwoning	4,50	21,4	16,6	10,4	21,2
85_C	Oostgevel rijwoning	7,50	21,0	16,1	10,0	20,7
86_A	Westgevel rijwoning	1,50	23,7	18,9	12,7	23,4
86_B	Westgevel rijwoning	4,50	24,5	19,7	13,5	24,2
86_C	Westgevel rijwoning	7,50	25,4	20,5	14,3	25,1
87_A	Oostgevel rijwoning	1,50	21,7	16,9	10,7	21,4
87_B	Oostgevel rijwoning	4,50	21,2	16,4	10,2	21,0
87_C	Oostgevel rijwoning	7,50	20,9	16,1	9,9	20,6
88_A	Westgevel rijwoning	1,50	23,7	18,9	12,7	23,4
88_B	Westgevel rijwoning	4,50	24,5	19,7	13,5	24,2
88_C	Westgevel rijwoning	7,50	25,3	20,5	14,3	25,0
89_A	Oostgevel rijwoning	1,50	21,6	16,8	10,6	21,3
89_B	Oostgevel rijwoning	4,50	20,9	16,1	9,9	20,6
89_C	Oostgevel rijwoning	7,50	20,6	15,7	9,5	20,3
90_A	Westgevel rijwoning	1,50	23,4	18,7	12,5	23,2
90_B	Westgevel rijwoning	4,50	24,3	19,5	13,3	24,0
90_C	Westgevel rijwoning	7,50	25,2	20,4	14,2	24,9
91_A	Oostgevel rijwoning	1,50	21,7	16,9	10,7	21,4
91_B	Oostgevel rijwoning	4,50	21,0	16,2	10,0	20,8
91_C	Oostgevel rijwoning	7,50	20,7	15,8	9,7	20,4
92_A	Noordgevel rijwoning	1,50	19,0	14,2	8,0	18,7
92_B	Noordgevel rijwoning	4,50	20,0	15,2	9,0	19,8
92_C	Noordgevel rijwoning	7,50	21,0	16,2	10,0	20,7
93_A	Oostgevel rijwoning	1,50	22,6	17,8	11,6	22,3
93_B	Oostgevel rijwoning	4,50	23,6	18,8	12,6	23,3
93_C	Oostgevel rijwoning	7,50	22,9	18,1	11,9	22,6
94_A	Zuidgevel rijwoning	1,50	21,5	16,8	10,6	21,3
94_B	Zuidgevel rijwoning	4,50	22,3	17,5	11,3	22,1
94_C	Zuidgevel rijwoning	7,50	24,1	19,3	13,1	23,8
95_A	Westgevel rijwoning	1,50	22,7	17,9	11,7	22,4
95_B	Westgevel rijwoning	4,50	24,0	19,2	13,0	23,7
95_C	Westgevel rijwoning	7,50	25,0	20,1	13,9	24,7
96_A	Oostgevel rijwoning	1,50	22,7	17,9	11,7	22,4
96_B	Oostgevel rijwoning	4,50	23,7	18,9	12,7	23,4

Alle getoonde dB-waarden zijn A-gewogen

Rapport: Resultatentabel
Model: 2022 Wegverkeerslawaa Plan Stationskwartier C
L_{Aeq} totaalresultaten voor toetspunten
Groep: Parallelweg
Groepsreductie: Nee

Naam						
Toetspunt	Omschrijving	Hoogte	Dag	Avond	Nacht	Lden
96_C	Oostgevel rijwoning	7,50	21,8	17,0	10,8	21,5
97_A	Westgevel rijwoning	1,50	23,1	18,4	12,2	22,9
97_B	Westgevel rijwoning	4,50	23,8	19,0	12,8	23,5
97_C	Westgevel rijwoning	7,50	24,8	19,9	13,7	24,5
98_A	Oostgevel rijwoning	1,50	22,9	18,1	11,9	22,6
98_B	Oostgevel rijwoning	4,50	23,8	19,0	12,8	23,5
98_C	Oostgevel rijwoning	7,50	21,2	16,4	10,2	21,0
99_A	Westgevel rijwoning	1,50	23,3	18,5	12,3	23,0
99_B	Westgevel rijwoning	4,50	23,8	19,0	12,8	23,5
99_C	Westgevel rijwoning	7,50	24,5	19,6	13,4	24,2

Alle getoonde dB-waarden zijn A-gewogen

Rapport: Resultatentabel
Model: 2022 Wegverkeerslawaa Plan Stationskwartier C
LAEq totaalresultaten voor toetspunten
Groep: Pelikaanstraat
Groepsreductie: Nee

Naam Toetspunt	Omschrijving	Hoogte	Dag	Avond	Nacht	Lden
01_A	Zuidgevel patiwoning	1,50	59,4	54,5	48,3	59,1
02_A	Oostgevel patiwoning	1,50	53,6	48,8	42,6	53,3
03_A	Westgevel patiwoning	1,50	54,7	49,8	43,6	54,4
04_A	Noordgevel patiwoning	1,50	37,0	32,1	25,9	36,7
05_A	Westgevel patiwoning	1,50	37,3	32,4	26,2	37,0
06_A	Oostgevel patiwoning	1,50	49,1	44,3	38,1	48,9
07_A	Zuidgevel patiwoning	1,50	43,7	38,9	32,7	43,4
08_A	Westgevel patiwoning	1,50	47,6	42,8	36,6	47,3
09_A	Noordgevel patiwoning	1,50	30,9	26,1	19,9	30,7
10_A	Westgevel patiwoning	1,50	34,7	29,9	23,7	34,5
100_A	Oostgevel rijwoning	1,50	35,1	30,3	24,1	34,8
100_B	Oostgevel rijwoning	4,50	37,0	32,2	26,0	36,7
100_C	Oostgevel rijwoning	7,50	37,3	32,5	26,3	37,0
101_A	Westgevel rijwoning	1,50	33,9	29,1	22,9	33,7
101_B	Westgevel rijwoning	4,50	36,9	32,0	25,8	36,6
101_C	Westgevel rijwoning	7,50	38,3	33,5	27,3	38,1
102_A	Oostgevel rijwoning	1,50	34,8	30,0	23,8	34,5
102_B	Oostgevel rijwoning	4,50	36,6	31,8	25,6	36,3
102_C	Oostgevel rijwoning	7,50	37,0	32,1	25,9	36,7
103_A	Westgevel rijwoning	1,50	31,2	26,4	20,2	31,0
103_B	Westgevel rijwoning	4,50	36,4	31,6	25,4	36,2
103_C	Westgevel rijwoning	7,50	38,8	34,0	27,8	38,6
104_A	Noordgevel rijwoning	1,50	16,3	11,6	5,4	16,1
104_B	Noordgevel rijwoning	4,50	16,4	11,6	5,4	16,1
104_C	Noordgevel rijwoning	7,50	18,7	13,8	7,6	18,4
105_A	Oostgevel rijwoning	1,50	34,0	29,3	23,1	33,8
105_B	Oostgevel rijwoning	4,50	35,7	30,9	24,7	35,4
105_C	Oostgevel rijwoning	7,50	36,7	31,9	25,7	36,4
106_A	Zuidgevel rijwoning	1,50	27,0	22,3	16,1	26,8
106_B	Zuidgevel rijwoning	4,50	29,6	24,8	18,6	29,3
106_C	Zuidgevel rijwoning	7,50	33,0	28,2	22,0	32,7
107_A	Westgevel rijwoning	1,50	30,6	25,8	19,6	30,3
107_B	Westgevel rijwoning	4,50	35,6	30,8	24,7	35,4
107_C	Westgevel rijwoning	7,50	38,3	33,5	27,3	38,1
108_A	Oostgevel rijwoning	1,50	33,1	28,3	22,2	32,9
108_B	Oostgevel rijwoning	4,50	34,5	29,7	23,5	34,2
108_C	Oostgevel rijwoning	7,50	35,4	30,6	24,4	35,1
109_A	Westgevel rijwoning	1,50	30,1	25,3	19,1	29,8
109_B	Westgevel rijwoning	4,50	35,0	30,2	24,0	34,7
109_C	Westgevel rijwoning	7,50	37,7	32,9	26,7	37,4
11_A	Oostgevel patiwoning	1,50	45,8	41,0	34,8	45,5
110_A	Oostgevel rijwoning	1,50	32,8	28,0	21,8	32,5
110_B	Oostgevel rijwoning	4,50	34,2	29,4	23,2	33,9
110_C	Oostgevel rijwoning	7,50	35,3	30,5	24,3	35,0

Alle getoonde dB-waarden zijn A-gewogen

Rapport: Resultatentabel
Model: 2022 Wegverkeerslawaa Plan Stationskwartier C
LAEq totaalresultaten voor toetspunten
Groep: Pelikaanstraat
Groepsreductie: Nee

Naam Toetspunt	Omschrijving	Hoogte	Dag	Avond	Nacht	Lden
111_A	Westgevel rijwoning	1,50	29,2	24,4	18,2	28,9
111_B	Westgevel rijwoning	4,50	33,9	29,1	22,9	33,6
111_C	Westgevel rijwoning	7,50	36,8	32,0	25,8	36,6
112_A	Oostgevel rijwoning	1,50	32,8	28,1	21,9	32,6
112_B	Oostgevel rijwoning	4,50	34,2	29,4	23,2	33,9
112_C	Oostgevel rijwoning	7,50	35,5	30,7	24,6	35,3
113_A	Westgevel rijwoning	1,50	28,9	24,1	17,9	28,6
113_B	Westgevel rijwoning	4,50	33,3	28,5	22,3	33,0
113_C	Westgevel rijwoning	7,50	36,2	31,4	25,2	36,0
114_A	Oostgevel rijwoning	1,50	31,8	27,0	20,8	31,5
114_B	Oostgevel rijwoning	4,50	33,2	28,4	22,2	32,9
114_C	Oostgevel rijwoning	7,50	34,8	30,1	23,9	34,6
115_A	Westgevel rijwoning	1,50	28,6	23,9	17,7	28,4
115_B	Westgevel rijwoning	4,50	33,0	28,2	22,0	32,7
115_C	Westgevel rijwoning	7,50	36,0	31,2	25,0	35,7
116_A	Noordgevel rijwoning	1,50	19,5	14,8	8,6	19,3
116_B	Noordgevel rijwoning	4,50	18,5	13,7	7,6	18,3
116_C	Noordgevel rijwoning	7,50	19,0	14,2	8,0	18,7
117_A	Noordgevel stadswoning	1,50	18,0	13,2	7,1	17,7
117_B	Noordgevel stadswoning	4,50	18,5	13,7	7,5	18,2
117_C	Noordgevel stadswoning	7,50	19,9	15,0	8,9	19,6
118_A	Westgevel stadswoning	1,50	28,9	24,1	17,9	28,6
118_B	Westgevel stadswoning	4,50	30,0	25,2	19,0	29,7
118_C	Westgevel stadswoning	7,50	30,8	26,0	19,9	30,6
119_A	Zuidgevel stadswoning	1,50	31,3	26,5	20,3	31,0
119_B	Zuidgevel stadswoning	4,50	32,5	27,7	21,5	32,2
119_C	Zuidgevel stadswoning	7,50	33,9	29,1	22,9	33,7
12_A	Zuidgevel patiowoning	1,50	36,9	32,0	25,8	36,6
120_A	Noordgevel stadswoning	1,50	16,7	12,0	5,8	16,5
120_B	Noordgevel stadswoning	4,50	17,3	12,5	6,3	17,0
120_C	Noordgevel stadswoning	7,50	18,4	13,6	7,4	18,2
121_A	Zuidgevel stadswoning	1,50	28,4	23,6	17,5	28,2
121_B	Zuidgevel stadswoning	4,50	29,6	24,7	18,6	29,3
121_C	Zuidgevel stadswoning	7,50	31,2	26,4	20,2	31,0
122_A	Noordgevel stadswoning	1,50	14,4	9,7	3,5	14,2
122_B	Noordgevel stadswoning	4,50	14,7	9,9	3,7	14,4
122_C	Noordgevel stadswoning	7,50	15,2	10,4	4,2	14,9
123_A	Zuidgevel stadswoning	1,50	28,3	23,5	17,3	28,0
123_B	Zuidgevel stadswoning	4,50	31,6	26,8	20,6	31,3
123_C	Zuidgevel stadswoning	7,50	33,5	28,7	22,5	33,2
124_A	Noordgevel stadswoning	1,50	14,2	9,4	3,2	13,9
124_B	Noordgevel stadswoning	4,50	14,2	9,5	3,3	14,0
124_C	Noordgevel stadswoning	7,50	14,5	9,7	3,5	14,3
125_A	Zuidgevel stadswoning	1,50	30,8	26,0	19,8	30,5

Alle getoonde dB-waarden zijn A-gewogen

Rapport: Resultatentabel
Model: 2022 Wegverkeerslawaa Plan Stationskwartier C
LAEq totaalresultaten voor toetspunten
Groep: Pelikaanstraat
Groepsreductie: Nee

Naam Toetspunt	Omschrijving	Hoogte	Dag	Avond	Nacht	Lden
125_B	Zuidgevel stadswoning	4,50	31,5	26,7	20,6	31,3
125_C	Zuidgevel stadswoning	7,50	32,8	28,0	21,8	32,5
126_A	Oostgevel stadswoning	1,50	29,1	24,3	18,1	28,8
126_B	Oostgevel stadswoning	4,50	30,3	25,5	19,3	30,0
126_C	Oostgevel stadswoning	7,50	32,3	27,5	21,3	32,0
127_A	Noordgevel stadswoning	1,50	17,0	12,3	6,1	16,8
127_B	Noordgevel stadswoning	4,50	17,6	12,8	6,6	17,4
127_C	Noordgevel stadswoning	7,50	18,8	14,0	7,8	18,6
128_A	Westgevel stadswoning	1,50	23,8	19,0	12,9	23,5
128_B	Westgevel stadswoning	4,50	24,2	19,4	13,2	23,9
128_C	Westgevel stadswoning	7,50	25,9	21,1	14,9	25,6
129_A	Zuidgevel stadswoning	1,50	30,8	26,0	19,8	30,5
129_B	Zuidgevel stadswoning	4,50	31,8	27,0	20,9	31,6
129_C	Zuidgevel stadswoning	7,50	33,1	28,3	22,1	32,8
13_A	Westgevel patiwoning	1,50	42,1	37,3	31,1	41,9
130_A	Noordgevel stadswoning	1,50	18,5	13,7	7,5	18,2
130_B	Noordgevel stadswoning	4,50	19,2	14,3	8,2	18,9
130_C	Noordgevel stadswoning	7,50	20,6	15,8	9,6	20,3
131_A	Zuidgevel stadswoning	1,50	28,9	24,1	17,9	28,6
131_B	Zuidgevel stadswoning	4,50	29,8	25,0	18,8	29,5
131_C	Zuidgevel stadswoning	7,50	32,9	28,1	21,9	32,7
132_A	Noordgevel stadswoning	1,50	17,4	12,6	6,4	17,1
132_B	Noordgevel stadswoning	4,50	17,5	12,7	6,5	17,2
132_C	Noordgevel stadswoning	7,50	18,1	13,3	7,1	17,8
133_A	Zuidgevel stadswoning	1,50	27,8	23,1	16,9	27,6
133_B	Zuidgevel stadswoning	4,50	28,5	23,7	17,5	28,2
133_C	Zuidgevel stadswoning	7,50	30,9	26,1	19,9	30,6
134_A	Noordgevel stadswoning	1,50	22,7	18,0	11,8	22,5
134_B	Noordgevel stadswoning	4,50	22,8	18,1	11,9	22,6
134_C	Noordgevel stadswoning	7,50	23,4	18,6	12,4	23,2
135_A	Zuidgevel stadswoning	1,50	28,2	23,5	17,3	28,0
135_B	Zuidgevel stadswoning	4,50	29,3	24,5	18,3	29,0
135_C	Zuidgevel stadswoning	7,50	32,0	27,2	21,0	31,7
136_A	Oostgevel stadswoning	1,50	28,4	23,7	17,5	28,2
136_B	Oostgevel stadswoning	4,50	29,4	24,6	18,4	29,1
136_C	Oostgevel stadswoning	7,50	31,9	27,1	20,9	31,6
137_A	Noordgevel stadswoning	1,50	20,1	15,3	9,1	19,8
137_B	Noordgevel stadswoning	4,50	20,5	15,7	9,5	20,2
137_C	Noordgevel stadswoning	7,50	21,8	17,0	10,8	21,5
138_A	Westgevel stadswoning	1,50	28,5	23,7	17,5	28,2
138_B	Westgevel stadswoning	4,50	30,1	25,3	19,2	29,9
138_C	Westgevel stadswoning	7,50	33,8	29,0	22,8	33,6
139_A	Zuidgevel stadswoning	1,50	28,5	23,7	17,5	28,2
139_B	Zuidgevel stadswoning	4,50	29,9	25,1	18,9	29,7

Alle getoonde dB-waarden zijn A-gewogen

Rapport: Resultatentabel
Model: 2022 Wegverkeerslawaa Plan Stationskwartier C
LAeq totaalresultaten voor toetspunten
Groep: Pelikaanstraat
Groepsreductie: Nee

Naam Toetspunt	Omschrijving	Hoogte	Dag	Avond	Nacht	Lden
139_C	Zuidgevel stadswoning	7,50	34,4	29,6	23,4	34,1
14_A	Noordgevel patiwoning	1,50	27,5	22,7	16,5	27,2
140_A	Noordgevel stadswoning	1,50	19,6	14,8	8,6	19,3
140_B	Noordgevel stadswoning	4,50	19,9	15,1	8,9	19,6
140_C	Noordgevel stadswoning	7,50	21,2	16,4	10,2	20,9
141_A	Zuidgevel stadswoning	1,50	27,1	22,4	16,2	26,9
141_B	Zuidgevel stadswoning	4,50	27,8	23,0	16,8	27,6
141_C	Zuidgevel stadswoning	7,50	30,2	25,4	19,2	29,9
142_A	Noordgevel stadswoning	1,50	19,2	14,4	8,3	18,9
142_B	Noordgevel stadswoning	4,50	19,6	14,8	8,6	19,3
142_C	Noordgevel stadswoning	7,50	20,8	16,0	9,8	20,5
143_A	Zuidgevel stadswoning	1,50	27,7	22,9	16,7	27,4
143_B	Zuidgevel stadswoning	4,50	28,7	23,9	17,7	28,4
143_C	Zuidgevel stadswoning	7,50	32,1	27,3	21,1	31,9
144_A	Noordgevel stadswoning	1,50	23,5	18,8	12,6	23,3
144_B	Noordgevel stadswoning	4,50	23,7	18,9	12,7	23,4
144_C	Noordgevel stadswoning	7,50	24,3	19,5	13,3	24,1
145_A	Zuidgevel stadswoning	1,50	30,2	25,5	19,3	30,0
145_B	Zuidgevel stadswoning	4,50	31,3	26,5	20,4	31,1
145_C	Zuidgevel stadswoning	7,50	32,9	28,1	21,9	32,6
146_A	Oostgevel stadswoning	1,50	25,0	20,3	14,1	24,8
146_B	Oostgevel stadswoning	4,50	25,4	20,6	14,4	25,1
146_C	Oostgevel stadswoning	7,50	24,7	19,8	13,7	24,4
147_A	Noordgevel stadswoning	1,50	19,8	15,1	8,9	19,6
147_B	Noordgevel stadswoning	4,50	20,2	15,4	9,2	19,9
147_C	Noordgevel stadswoning	7,50	18,3	13,5	7,3	18,0
148_A	Zuidgevel stadswoning	1,50	32,0	27,2	21,0	31,7
148_B	Zuidgevel stadswoning	4,50	32,9	28,1	21,9	32,6
148_C	Zuidgevel stadswoning	7,50	34,1	29,3	23,1	33,9
149_A	Westgevel stadswoning	1,50	29,0	24,3	18,1	28,8
149_B	Westgevel stadswoning	4,50	30,2	25,4	19,2	29,9
149_C	Westgevel stadswoning	7,50	31,6	26,8	20,6	31,4
15_A	Westgevel patiwoning	1,50	32,2	27,4	21,2	31,9
150_A	Noordgevel stadswoning	1,50	21,0	16,3	10,1	20,8
150_B	Noordgevel stadswoning	4,50	19,5	14,7	8,5	19,3
150_C	Noordgevel stadswoning	7,50	19,3	14,4	8,2	19,0
151_A	Zuidgevel stadswoning	1,50	27,9	23,1	16,9	27,6
151_B	Zuidgevel stadswoning	4,50	32,2	27,4	21,2	32,0
151_C	Zuidgevel stadswoning	7,50	34,1	29,3	23,1	33,8
152_A	Noordgevel stadswoning	1,50	20,3	15,5	9,3	20,0
152_B	Noordgevel stadswoning	4,50	17,6	12,8	6,6	17,3
152_C	Noordgevel stadswoning	7,50	19,0	14,2	8,0	18,7
153_A	Zuidgevel stadswoning	1,50	28,7	23,9	17,7	28,4
153_B	Zuidgevel stadswoning	4,50	31,3	26,5	20,3	31,1

Alle getoonde dB-waarden zijn A-gewogen

Rapport: Resultatentabel
Model: 2022 Wegverkeerslawaa Plan Stationskwartier C
LAEq totaalresultaten voor toetspunten
Groep: Pelikaanstraat
Groepsreductie: Nee

Naam Toetspunt	Omschrijving	Hoogte	Dag	Avond	Nacht	Lden
153_C	Zuidgevel stadswoning	7,50	34,4	29,6	23,4	34,1
154_A	Noordgevel stadswoning	1,50	17,9	13,2	7,0	17,7
154_B	Noordgevel stadswoning	4,50	15,9	11,1	4,9	15,6
154_C	Noordgevel stadswoning	7,50	16,4	11,6	5,4	16,1
155_A	Zuidgevel stadswoning	1,50	29,9	25,1	19,0	29,6
155_B	Zuidgevel stadswoning	4,50	31,3	26,5	20,3	31,1
155_C	Zuidgevel stadswoning	7,50	33,2	28,4	22,2	32,9
156_A	Oostgevel stadswoning	1,50	29,1	24,3	18,1	28,8
156_B	Oostgevel stadswoning	4,50	30,5	25,7	19,5	30,2
156_C	Oostgevel stadswoning	7,50	32,4	27,6	21,4	32,1
16_A	Noordgevel patiwoning	1,50	41,6	36,9	30,7	41,4
17_A	Westgevel patiwoning	1,50	31,3	26,5	20,3	31,0
18_A	Noordgevel patiwoning	1,50	21,1	16,3	10,1	20,8
19_A	Zuidgevel patiwoning	1,50	36,8	32,0	25,8	36,6
20_A	Noordgevel patiwoning	1,50	26,2	21,4	15,3	26,0
21_A	Oostgevel patiwoning	1,50	33,8	28,9	22,7	33,5
22_A	Zuidgevel patiwoning	1,50	42,5	37,7	31,5	42,2
23_A	Westgevel patiwoning	1,50	40,3	35,5	29,3	40,1
24_A	Zuidgevel patiwoning	1,50	40,1	35,3	29,1	39,8
25_A	Noordgevel patiwoning	1,50	22,7	17,9	11,7	22,4
26_A	Zuidgevel patiwoning	1,50	40,8	36,0	29,8	40,5
27_A	Westgevel patiwoning	1,50	38,9	34,0	27,9	38,6
28_A	Zuidgevel patiwoning	1,50	42,0	37,1	31,0	41,7
29_A	Westgevel patiwoning	1,50	37,7	32,9	26,7	37,4
30_A	Noordgevel patiwoning	1,50	20,0	15,2	9,0	19,7
300_A	Westgevel Blok 5	1,50	21,3	16,5	10,3	21,0
300_B	Westgevel Blok 5	4,50	21,7	16,9	10,7	21,4
300_C	Westgevel Blok 5	7,50	21,4	16,6	10,4	21,1
301_A	Westgevel Blok 5	1,50	21,2	16,4	10,2	20,9
301_B	Westgevel Blok 5	4,50	21,7	16,9	10,7	21,4
301_C	Westgevel Blok 5	7,50	21,4	16,6	10,4	21,1
302_A	Westgevel Blok 5	1,50	25,3	20,5	14,3	25,0
302_B	Westgevel Blok 5	4,50	25,7	20,9	14,7	25,4
302_C	Westgevel Blok 5	7,50	26,8	22,0	15,8	26,6
303_A	Westgevel Blok 5	1,50	21,1	16,3	10,1	20,8
303_B	Westgevel Blok 5	4,50	21,6	16,8	10,6	21,4
303_C	Westgevel Blok 5	7,50	21,5	16,6	10,4	21,2
304_A	Noordgevel Blok 5	1,50	18,4	13,7	7,5	18,2
304_B	Noordgevel Blok 5	4,50	18,9	14,1	7,9	18,6
304_C	Noordgevel Blok 5	7,50	19,8	14,9	8,7	19,5
305_A	Oostgevel Blok 5	1,50	25,3	20,5	14,3	25,0
305_B	Oostgevel Blok 5	4,50	25,5	20,7	14,5	25,2
305_C	Oostgevel Blok 5	7,50	26,2	21,4	15,2	25,9
306_A	Oostgevel Blok 5	1,50	24,3	19,5	13,3	24,0

Alle getoonde dB-waarden zijn A-gewogen

Rapport: Resultatentabel
Model: 2022 Wegverkeerslawaa Plan Stationskwartier C
LAEq totaalresultaten voor toetspunten
Groep: Pelikaanstraat
Groepsreductie: Nee

Naam Toetspunt	Omschrijving	Hoogte	Dag	Avond	Nacht	Lden
306_B	Oostgevel Blok 5	4,50	24,9	20,1	13,9	24,7
306_C	Oostgevel Blok 5	7,50	26,0	21,2	15,0	25,7
307_A	Oostgevel Blok 5	1,50	25,4	20,7	14,5	25,2
307_B	Oostgevel Blok 5	4,50	25,9	21,1	15,0	25,7
307_C	Oostgevel Blok 5	7,50	26,9	22,0	15,9	26,6
308_A	Oostgevel Blok 5	1,50	24,1	19,4	13,2	23,9
308_B	Oostgevel Blok 5	4,50	24,9	20,1	13,9	24,6
308_C	Oostgevel Blok 5	7,50	26,3	21,5	15,3	26,0
309_A	Zuidgevel Blok 5	1,50	25,5	20,7	14,5	25,2
309_B	Zuidgevel Blok 5	4,50	26,4	21,5	15,3	26,1
309_C	Zuidgevel Blok 5	7,50	27,9	23,1	16,9	27,6
31_A	Westgevel patiowoning	1,50	42,4	37,6	31,4	42,2
310_A	Zuidgevel Blok 4b	1,50	23,6	18,8	12,6	23,3
310_B	Zuidgevel Blok 4b	4,50	24,0	19,2	13,0	23,7
310_C	Zuidgevel Blok 4b	7,50	24,4	19,5	13,3	24,1
310_D	Zuidgevel Blok 4b	10,50	24,7	19,9	13,7	24,5
310_E	Zuidgevel Blok 4b	13,50	27,7	22,9	16,7	27,4
310_F	Zuidgevel Blok 4b	16,50	29,3	24,5	18,3	29,0
311_A	Zuidgevel Blok 4b	19,50	30,7	25,9	19,7	30,4
312_A	Zuidgevel Blok 4b	1,50	23,9	19,1	12,9	23,6
312_B	Zuidgevel Blok 4b	4,50	24,6	19,8	13,6	24,4
312_C	Zuidgevel Blok 4b	7,50	26,2	21,4	15,2	25,9
312_D	Zuidgevel Blok 4b	10,50	27,0	22,2	16,0	26,7
312_E	Zuidgevel Blok 4b	13,50	30,4	25,6	19,4	30,1
312_F	Zuidgevel Blok 4b	16,50	31,6	26,8	20,6	31,3
313_A	Zuidgevel Blok 4b	19,50	32,4	27,6	21,4	32,2
314_A	Westgevel Blok 4b	1,50	24,8	20,0	13,8	24,5
314_B	Westgevel Blok 4b	4,50	25,0	20,2	14,0	24,7
314_C	Westgevel Blok 4b	7,50	25,4	20,6	14,4	25,1
314_D	Westgevel Blok 4b	10,50	25,6	20,8	14,6	25,3
314_E	Westgevel Blok 4b	13,50	27,1	22,3	16,1	26,8
314_F	Westgevel Blok 4b	16,50	28,0	23,2	17,0	27,8
315_A	Westgevel Blok 4b	19,50	28,3	23,5	17,3	28,0
316_A	Westgevel Blok 4b	1,50	19,3	14,5	8,3	19,0
316_B	Westgevel Blok 4b	4,50	19,1	14,2	8,1	18,8
316_C	Westgevel Blok 4b	7,50	19,2	14,4	8,2	18,9
316_D	Westgevel Blok 4b	10,50	19,0	14,1	7,9	18,7
316_E	Westgevel Blok 4b	13,50	20,9	16,1	9,9	20,6
316_F	Westgevel Blok 4b	16,50	23,3	18,5	12,3	23,0
317_A	Westgevel Blok 4b	19,50	24,1	19,3	13,1	23,8
318_A	Noordgevel Blok 4b	1,50	8,4	3,7	-2,5	8,2
318_B	Noordgevel Blok 4b	4,50	8,6	3,8	-2,4	8,3
318_C	Noordgevel Blok 4b	7,50	8,6	3,8	-2,4	8,4
318_D	Noordgevel Blok 4b	10,50	4,6	-0,2	-6,4	4,3

Alle getoonde dB-waarden zijn A-gewogen

Rapport: Resultatentabel
Model: 2022 Wegverkeerslawaa Plan Stationskwartier C
LAEq totaalresultaten voor toetspunten
Groep: Pelikaanstraat
Groepsreductie: Nee

Naam						
Toetspunt	Omschrijving	Hoogte	Dag	Avond	Nacht	Lden
318_E	Noordgevel Blok 4b	13,50	--	--	--	--
318_F	Noordgevel Blok 4b	16,50	--	--	--	--
319_A	Noordgevel Blok 4b	19,50	--	--	--	--
32_A	Zuidgevel patiowoning	1,50	45,3	40,5	34,3	45,1
320_A	Noordgevel Blok 4b	1,50	9,5	4,7	-1,5	9,2
320_B	Noordgevel Blok 4b	4,50	9,7	4,9	-1,3	9,4
320_C	Noordgevel Blok 4b	7,50	9,7	4,9	-1,3	9,4
320_D	Noordgevel Blok 4b	10,50	7,6	2,8	-3,4	7,3
320_E	Noordgevel Blok 4b	13,50	--	--	--	--
320_F	Noordgevel Blok 4b	16,50	--	--	--	--
321_A	Noordgevel Blok 4b	19,50	--	--	--	--
322_A	Noordgevel Blok4a	1,50	11,4	6,6	0,4	11,1
322_B	Noordgevel Blok4a	4,50	11,6	6,8	0,6	11,3
322_C	Noordgevel Blok4a	7,50	11,6	6,8	0,6	11,3
322_D	Noordgevel Blok4a	10,50	8,9	4,0	-2,2	8,6
322_E	Noordgevel Blok4a	13,50	--	--	--	--
323_A	Noordgevel Blok4a	1,50	11,3	6,6	0,4	11,1
323_B	Noordgevel Blok4a	4,50	11,7	6,9	0,7	11,4
323_C	Noordgevel Blok4a	7,50	11,9	7,1	0,9	11,6
323_D	Noordgevel Blok4a	10,50	8,0	3,1	-3,1	7,7
323_E	Noordgevel Blok4a	13,50	--	--	--	--
324_A	Noordgevel Blok4a	1,50	12,7	8,0	1,8	12,5
324_B	Noordgevel Blok4a	4,50	13,2	8,4	2,2	12,9
324_C	Noordgevel Blok4a	7,50	13,5	8,7	2,5	13,2
324_D	Noordgevel Blok4a	10,50	10,2	5,3	-0,9	9,9
324_E	Noordgevel Blok4a	13,50	--	--	--	--
325_A	Oostgevel Blok4a	1,50	19,8	15,0	8,9	19,5
325_B	Oostgevel Blok4a	4,50	20,4	15,6	9,4	20,1
325_C	Oostgevel Blok4a	7,50	21,6	16,8	10,7	21,4
325_D	Oostgevel Blok4a	10,50	23,2	18,4	12,2	22,9
325_E	Oostgevel Blok4a	13,50	25,8	21,0	14,8	25,5
326_A	Oostgevel Blok4a	1,50	20,4	15,7	9,5	20,2
326_B	Oostgevel Blok4a	4,50	21,1	16,4	10,2	20,9
326_C	Oostgevel Blok4a	7,50	22,6	17,8	11,6	22,4
326_D	Oostgevel Blok4a	10,50	24,5	19,7	13,5	24,3
326_E	Oostgevel Blok4a	13,50	28,6	23,8	17,6	28,3
327_A	Zuidgevel Blok4a	1,50	23,6	18,9	12,7	23,4
327_B	Zuidgevel Blok4a	4,50	24,3	19,5	13,3	24,0
327_C	Zuidgevel Blok4a	7,50	25,5	20,7	14,5	25,2
327_D	Zuidgevel Blok4a	10,50	26,9	22,1	15,9	26,6
327_E	Zuidgevel Blok4a	13,50	29,2	24,4	18,2	28,9
328_A	Zuidgevel Blok4a	1,50	26,0	21,3	15,1	25,8
328_B	Zuidgevel Blok4a	4,50	26,4	21,6	15,4	26,1
328_C	Zuidgevel Blok4a	7,50	27,1	22,3	16,1	26,9

Alle getoonde dB-waarden zijn A-gewogen

Rapport: Resultatentabel
Model: 2022 Wegverkeerslawaa Plan Stationskwartier C
LAEq totaalresultaten voor toetspunten
Groep: Pelikaanstraat
Groepsreductie: Nee

Naam Toetspunt	Omschrijving	Hoogte	Dag	Avond	Nacht	Lden
328_D	Zuidgevel Blok4a	10,50	27,8	22,9	16,7	27,5
328_E	Zuidgevel Blok4a	13,50	30,0	25,2	19,0	29,7
329_A	Zuidgevel Blok4a	1,50	27,1	22,4	16,2	26,9
329_B	Zuidgevel Blok4a	4,50	27,3	22,6	16,4	27,1
329_C	Zuidgevel Blok4a	7,50	27,8	23,0	16,8	27,6
329_D	Zuidgevel Blok4a	10,50	28,2	23,4	17,2	27,9
329_E	Zuidgevel Blok4a	13,50	28,8	24,0	17,8	28,5
33_A	Oostgevel patiowoning	1,50	34,6	29,8	23,6	34,3
330_A	Noordgevel Blok 3	1,50	12,8	8,1	1,9	12,6
330_B	Noordgevel Blok 3	4,50	13,1	8,3	2,1	12,8
330_C	Noordgevel Blok 3	7,50	13,1	8,3	2,1	12,8
330_D	Noordgevel Blok 3	10,50	12,1	7,3	1,1	11,9
330_E	Noordgevel Blok 3	13,50	--	--	--	--
331_A	Noordgevel Blok 3	1,50	14,0	9,3	3,1	13,8
331_B	Noordgevel Blok 3	4,50	14,2	9,4	3,2	13,9
331_C	Noordgevel Blok 3	7,50	14,0	9,2	3,0	13,8
331_D	Noordgevel Blok 3	10,50	12,6	7,7	1,5	12,3
331_E	Noordgevel Blok 3	13,50	--	--	--	--
332_A	Oostgevel Blok 3	1,50	25,6	20,9	14,7	25,4
332_B	Oostgevel Blok 3	4,50	26,1	21,3	15,1	25,8
332_C	Oostgevel Blok 3	7,50	27,0	22,2	16,0	26,8
332_D	Oostgevel Blok 3	10,50	28,8	24,0	17,8	28,6
332_E	Oostgevel Blok 3	13,50	30,1	25,3	19,1	29,9
333_A	Oostgevel Blok 3	1,50	27,0	22,3	16,1	26,8
333_B	Oostgevel Blok 3	4,50	27,3	22,5	16,4	27,1
333_C	Oostgevel Blok 3	7,50	28,1	23,3	17,1	27,8
333_D	Oostgevel Blok 3	10,50	28,9	24,1	17,9	28,6
333_E	Oostgevel Blok 3	13,50	29,9	25,1	18,9	29,6
334_A	Oostgevel Blok 3	1,50	25,7	20,9	14,7	25,4
334_B	Oostgevel Blok 3	4,50	26,2	21,4	15,3	26,0
334_C	Oostgevel Blok 3	7,50	28,1	23,3	17,1	27,8
334_D	Oostgevel Blok 3	10,50	30,4	25,6	19,4	30,1
334_E	Oostgevel Blok 3	13,50	32,1	27,4	21,2	31,9
335_A	Oostgevel Blok 3	1,50	26,7	21,9	15,7	26,4
335_B	Oostgevel Blok 3	4,50	27,1	22,3	16,1	26,9
335_C	Oostgevel Blok 3	7,50	28,5	23,7	17,5	28,3
335_D	Oostgevel Blok 3	10,50	30,6	25,8	19,6	30,4
335_E	Oostgevel Blok 3	13,50	31,8	27,1	20,9	31,6
336_A	Oostgevel Blok 3	1,50	26,7	21,9	15,7	26,4
336_B	Oostgevel Blok 3	4,50	27,2	22,4	16,2	26,9
336_C	Oostgevel Blok 3	7,50	28,4	23,6	17,4	28,1
336_D	Oostgevel Blok 3	10,50	30,4	25,6	19,4	30,1
336_E	Oostgevel Blok 3	13,50	31,6	26,8	20,6	31,4
337_A	Zuidgevel Blok 3	1,50	27,9	23,1	16,9	27,6

Alle getoonde dB-waarden zijn A-gewogen

Rapport: Resultatentabel
Model: 2022 Wegverkeerslawaa Plan Stationskwartier C
LAEq totaalresultaten voor toetspunten
Groep: Pelikaanstraat
Groepsreductie: Nee

Naam Toetspunt	Omschrijving	Hoogte	Dag	Avond	Nacht	Lden
337_B	Zuidgevel Blok 3	4,50	28,5	23,7	17,6	28,3
337_C	Zuidgevel Blok 3	7,50	29,8	25,0	18,8	29,5
337_D	Zuidgevel Blok 3	10,50	31,6	26,8	20,6	31,4
337_E	Zuidgevel Blok 3	13,50	33,0	28,2	22,0	32,7
338_A	Zuidgevel Blok 3	1,50	26,1	21,3	15,1	25,8
338_B	Zuidgevel Blok 3	4,50	26,6	21,8	15,6	26,4
338_C	Zuidgevel Blok 3	7,50	28,2	23,3	17,1	27,9
338_D	Zuidgevel Blok 3	10,50	30,3	25,4	19,2	30,0
338_E	Zuidgevel Blok 3	13,50	32,2	27,4	21,3	32,0
339_A	Westgevel Blok 3	1,50	21,8	17,0	10,8	21,5
339_B	Westgevel Blok 3	4,50	21,8	17,0	10,8	21,5
339_C	Westgevel Blok 3	7,50	22,9	18,0	11,8	22,6
339_D	Westgevel Blok 3	10,50	24,1	19,3	13,1	23,9
339_E	Westgevel Blok 3	13,50	22,9	18,1	11,9	22,6
34_A	Zuidgevel patiowoning	1,50	43,5	38,7	32,5	43,2
340_A	Westgevel Blok 3	1,50	22,0	17,3	11,1	21,8
340_B	Westgevel Blok 3	4,50	22,1	17,3	11,1	21,9
340_C	Westgevel Blok 3	7,50	22,9	18,0	11,8	22,6
340_D	Westgevel Blok 3	10,50	22,6	17,7	11,5	22,3
340_E	Westgevel Blok 3	13,50	20,1	15,3	9,1	19,8
341_A	Westgevel Blok 3	1,50	21,4	16,7	10,5	21,2
341_B	Westgevel Blok 3	4,50	21,9	17,1	10,9	21,6
341_C	Westgevel Blok 3	7,50	22,2	17,3	11,2	21,9
341_D	Westgevel Blok 3	10,50	21,1	16,2	10,1	20,8
341_E	Westgevel Blok 3	13,50	19,9	15,1	8,9	19,7
342_A	Westgevel Blok 3	1,50	21,1	16,3	10,1	20,8
342_B	Westgevel Blok 3	4,50	21,5	16,7	10,5	21,3
342_C	Westgevel Blok 3	7,50	22,1	17,2	11,0	21,8
342_D	Westgevel Blok 3	10,50	22,3	17,5	11,3	22,0
342_E	Westgevel Blok 3	13,50	22,9	18,0	11,9	22,6
343_A	Westgevel Blok 3	1,50	20,8	16,0	9,8	20,5
343_B	Westgevel Blok 3	4,50	21,2	16,4	10,2	21,0
343_C	Westgevel Blok 3	7,50	21,5	16,7	10,5	21,2
343_D	Westgevel Blok 3	10,50	20,0	15,2	9,0	19,7
343_E	Westgevel Blok 3	13,50	19,5	14,7	8,5	19,2
344_A	Noordgevel Blok 2	2,00	14,4	9,7	3,5	14,2
344_B	Noordgevel Blok 2	6,00	14,8	10,0	3,8	14,5
344_C	Noordgevel Blok 2	10,00	15,3	10,4	4,2	15,0
345_A	Noordgevel Blok 2	2,00	14,0	9,2	3,0	13,7
345_B	Noordgevel Blok 2	6,00	14,3	9,5	3,3	14,0
345_C	Noordgevel Blok 2	10,00	14,7	9,8	3,6	14,4
346_A	Noordgevel Blok 2	2,00	13,6	8,8	2,6	13,3
346_B	Noordgevel Blok 2	6,00	13,9	9,0	2,8	13,6
346_C	Noordgevel Blok 2	10,00	14,3	9,5	3,3	14,0

Alle getoonde dB-waarden zijn A-gewogen

Rapport: Resultatentabel
Model: 2022 Wegverkeerslawaa Plan Stationskwartier C
LAEq totaalresultaten voor toetspunten
Groep: Pelikaanstraat
Groepsreductie: Nee

Naam Toetspunt	Omschrijving	Hoogte	Dag	Avond	Nacht	Lden
347_A	Noordgevel Blok 2	2,00	11,9	7,1	0,9	11,6
347_B	Noordgevel Blok 2	6,00	11,9	7,0	0,9	11,6
347_C	Noordgevel Blok 2	10,00	11,9	7,1	0,9	11,6
348_A	Noordgevel Blok 2	2,00	10,8	6,0	-0,2	10,5
348_B	Noordgevel Blok 2	6,00	10,7	5,9	-0,4	10,4
348_C	Noordgevel Blok 2	10,00	10,6	5,8	-0,4	10,3
349_A	Noordgevel Blok 2	2,00	11,3	6,6	0,4	11,1
349_B	Noordgevel Blok 2	6,00	11,3	6,4	0,2	11,0
349_C	Noordgevel Blok 2	10,00	11,3	6,5	0,3	11,0
35_A	Noordgevel patiowoning	1,50	17,0	12,2	6,0	16,7
350_A	Noordgevel Blok 2	2,00	11,6	6,8	0,6	11,3
350_B	Noordgevel Blok 2	6,00	11,6	6,8	0,6	11,3
350_C	Noordgevel Blok 2	10,00	11,9	7,1	0,9	11,6
351_A	Noordgevel Blok 2	2,00	13,2	8,4	2,3	13,0
351_B	Noordgevel Blok 2	6,00	13,7	8,9	2,7	13,4
351_C	Noordgevel Blok 2	10,00	14,3	9,4	3,2	14,0
352_A	Zuidgevel Blok 2	2,00	25,3	20,5	14,3	25,0
352_B	Zuidgevel Blok 2	6,00	26,5	21,7	15,5	26,2
352_C	Zuidgevel Blok 2	10,00	29,4	24,6	18,4	29,1
353_A	Zuidgevel Blok 2	2,00	25,7	20,9	14,7	25,4
353_B	Zuidgevel Blok 2	6,00	26,9	22,1	15,9	26,7
353_C	Zuidgevel Blok 2	10,00	29,9	25,1	18,9	29,6
354_A	Zuidgevel Blok 2	2,00	27,7	22,9	16,7	27,4
354_B	Zuidgevel Blok 2	6,00	28,5	23,7	17,5	28,2
354_C	Zuidgevel Blok 2	10,00	31,2	26,4	20,2	31,0
355_A	Zuidgevel Blok 2	2,00	28,3	23,5	17,3	28,0
355_B	Zuidgevel Blok 2	6,00	29,4	24,6	18,4	29,1
355_C	Zuidgevel Blok 2	10,00	32,8	28,0	21,8	32,5
356_A	Zuidgevel Blok 2	2,00	26,6	21,9	15,7	26,4
356_B	Zuidgevel Blok 2	6,00	27,8	23,0	16,8	27,5
356_C	Zuidgevel Blok 2	10,00	31,4	26,6	20,4	31,2
357_A	Zuidgevel Blok 2	2,00	26,9	22,1	15,9	26,7
357_B	Zuidgevel Blok 2	6,00	28,0	23,1	16,9	27,7
357_C	Zuidgevel Blok 2	10,00	31,3	26,5	20,3	31,0
358_A	Zuidgevel Blok 2	2,00	28,2	23,5	17,3	28,0
358_B	Zuidgevel Blok 2	6,00	29,2	24,4	18,2	28,9
358_C	Zuidgevel Blok 2	10,00	31,9	27,1	20,9	31,6
359_A	Zuidgevel Blok 2	2,00	29,1	24,3	18,1	28,8
359_B	Zuidgevel Blok 2	6,00	29,9	25,1	18,9	29,6
359_C	Zuidgevel Blok 2	10,00	31,3	26,5	20,4	31,1
36_A	Westgevel patiowoning	1,50	42,8	38,0	31,8	42,5
360_A	Westgevel Blok 1	1,80	22,1	17,3	11,1	21,8
360_B	Westgevel Blok 1	5,80	23,4	18,6	12,4	23,1
360_C	Westgevel Blok 1	9,80	25,8	21,0	14,8	25,5

Alle getoonde dB-waarden zijn A-gewogen

Rapport: Resultatentabel
Model: 2022 Wegverkeerslawaa Plan Stationskwartier C
LAEq totaalresultaten voor toetspunten
Groep: Pelikaanstraat
Groepsreductie: Nee

Naam Toetspunt	Omschrijving	Hoogte	Dag	Avond	Nacht	Lden
361_A	Westgevel Blok 1	1,80	21,9	17,1	10,9	21,6
361_B	Westgevel Blok 1	5,80	23,9	19,1	12,9	23,6
361_C	Westgevel Blok 1	9,80	25,8	20,9	14,8	25,5
362_A	Westgevel Blok 1	1,80	21,8	17,0	10,8	21,5
362_B	Westgevel Blok 1	5,80	23,8	19,0	12,8	23,5
362_C	Westgevel Blok 1	9,80	25,6	20,8	14,6	25,3
363_A	Westgevel Blok 1	1,80	21,4	16,7	10,5	21,2
363_B	Westgevel Blok 1	5,80	22,6	17,8	11,6	22,3
363_C	Westgevel Blok 1	9,80	24,8	19,9	13,7	24,5
364_A	Westgevel Blok 1	1,80	20,9	16,1	9,9	20,6
364_B	Westgevel Blok 1	5,80	21,9	17,1	10,9	21,6
364_C	Westgevel Blok 1	9,80	23,9	19,1	12,9	23,6
365_A	Noordgevel Blok 1	1,80	12,2	7,4	1,2	11,9
365_B	Noordgevel Blok 1	5,80	12,2	7,4	1,2	11,9
365_C	Noordgevel Blok 1	9,80	9,9	5,0	-1,2	9,6
366_A	Noordgevel Blok 1	1,80	13,6	8,8	2,6	13,3
366_B	Noordgevel Blok 1	5,80	14,0	9,2	3,0	13,8
366_C	Noordgevel Blok 1	9,80	12,3	7,4	1,2	12,0
367_A	Oostgevel Blok 1	1,80	22,9	18,1	11,9	22,6
367_B	Oostgevel Blok 1	5,80	26,2	21,4	15,2	25,9
367_C	Oostgevel Blok 1	9,80	24,2	19,3	13,1	23,9
368_A	Oostgevel Blok 1	1,80	22,6	17,9	11,7	22,4
368_B	Oostgevel Blok 1	5,80	26,1	21,3	15,1	25,8
368_C	Oostgevel Blok 1	9,80	23,0	18,1	11,9	22,7
369_A	Oostgevel Blok 1	1,80	22,4	17,6	11,4	22,1
369_B	Oostgevel Blok 1	5,80	25,9	21,1	14,9	25,6
369_C	Oostgevel Blok 1	9,80	25,1	20,3	14,1	24,8
37_A	Zuidgevel patiowoning	1,50	44,4	39,6	33,4	44,1
370_A	Oostgevel Blok 1	1,80	22,9	18,1	12,0	22,7
370_B	Oostgevel Blok 1	5,80	26,4	21,6	15,4	26,1
370_C	Oostgevel Blok 1	9,80	23,6	18,8	12,6	23,3
371_A	Oostgevel Blok 1	1,80	21,9	17,1	10,9	21,6
371_B	Oostgevel Blok 1	5,80	23,4	18,6	12,4	23,1
371_C	Oostgevel Blok 1	9,80	25,4	20,6	14,5	25,2
372_A	Oostgevel Blok 1	1,80	23,0	18,2	12,1	22,8
372_B	Oostgevel Blok 1	5,80	24,4	19,6	13,4	24,1
372_C	Oostgevel Blok 1	9,80	25,4	20,6	14,4	25,1
373_A	Oostgevel Blok 1	1,80	22,7	17,9	11,7	22,5
373_B	Oostgevel Blok 1	5,80	24,1	19,3	13,1	23,8
373_C	Oostgevel Blok 1	9,80	25,9	21,1	14,9	25,6
374_A	Oostgevel Blok 1	1,80	23,1	18,3	12,1	22,8
374_B	Oostgevel Blok 1	5,80	24,4	19,6	13,4	24,2
374_C	Oostgevel Blok 1	9,80	25,5	20,6	14,5	25,2
375_A	Oostgevel Blok 1	1,80	22,3	17,6	11,4	22,1

Alle getoonde dB-waarden zijn A-gewogen

Rapport: Resultatentabel
Model: 2022 Wegverkeerslawaa Plan Stationskwartier C
LAEq totaalresultaten voor toetspunten
Groep: Pelikaanstraat
Groepsreductie: Nee

Naam Toetspunt	Omschrijving	Hoogte	Dag	Avond	Nacht	Lden
375_B	Oostgevel Blok 1	5,80	24,2	19,4	13,2	23,9
375_C	Oostgevel Blok 1	9,80	25,9	21,1	14,9	25,6
376_A	Oostgevel Blok 1	1,80	25,4	20,7	14,5	25,2
376_B	Oostgevel Blok 1	5,80	27,6	22,8	16,6	27,3
376_C	Oostgevel Blok 1	9,80	30,4	25,6	19,4	30,1
377_A	Oostgevel Blok 1	1,80	25,3	20,5	14,3	25,0
377_B	Oostgevel Blok 1	5,80	26,9	22,1	15,9	26,7
377_C	Oostgevel Blok 1	9,80	29,9	25,1	18,9	29,7
378_A	Westgevel Blok 1	1,80	--	--	--	--
378_B	Westgevel Blok 1	5,80	23,8	19,0	12,8	23,5
378_C	Westgevel Blok 1	9,80	26,2	21,3	15,1	25,9
379_A	Westgevel Blok 1	1,80	--	--	--	--
379_B	Westgevel Blok 1	5,80	23,3	18,5	12,3	23,0
379_C	Westgevel Blok 1	9,80	25,7	20,8	14,7	25,4
38_A	Oostgevel patiowoning	1,50	29,7	24,9	18,7	29,5
39_A	Zuidgevel patiowoning	1,50	38,1	33,3	27,1	37,8
40_A	Noordgevel patiowoning	1,50	22,0	17,2	11,0	21,7
41_A	Zuidgevel patiowoning	1,50	38,9	34,1	27,9	38,7
42_A	Westgevel patiowoning	1,50	37,6	32,8	26,6	37,4
43_A	Zuidgevel patiowoning	1,50	36,5	31,7	25,5	36,3
44_A	Oostgevel patiowoning	1,50	36,3	31,5	25,3	36,0
45_A	Westgevel rijwoning	1,50	38,0	33,2	27,0	37,7
45_B	Westgevel rijwoning	4,50	40,6	35,8	29,6	40,4
45_C	Westgevel rijwoning	7,50	42,6	37,8	31,6	42,4
46_A	Zuidgevel rijwoning	1,50	33,0	28,2	22,0	32,7
46_B	Zuidgevel rijwoning	4,50	40,2	35,4	29,2	39,9
46_C	Zuidgevel rijwoning	7,50	43,2	38,4	32,2	42,9
47_A	Oostgevel rijwoning	1,50	33,7	28,9	22,7	33,4
47_B	Oostgevel rijwoning	4,50	35,3	30,5	24,3	35,0
47_C	Oostgevel rijwoning	7,50	37,0	32,2	26,0	36,7
48_A	Westgevel rijwoning	1,50	37,5	32,7	26,5	37,2
48_B	Westgevel rijwoning	4,50	39,6	34,8	28,6	39,3
48_C	Westgevel rijwoning	7,50	40,5	35,7	29,5	40,2
49_A	Oostgevel rijwoning	1,50	34,4	29,6	23,4	34,1
49_B	Oostgevel rijwoning	4,50	36,2	31,3	25,2	35,9
49_C	Oostgevel rijwoning	7,50	37,8	33,0	26,8	37,6
50_A	Westgevel rijwoning	1,50	36,7	31,9	25,7	36,4
50_B	Westgevel rijwoning	4,50	38,8	34,0	27,8	38,5
50_C	Westgevel rijwoning	7,50	39,6	34,8	28,6	39,4
51_A	Oostgevel rijwoning	1,50	31,0	26,2	20,1	30,8
51_B	Oostgevel rijwoning	4,50	34,5	29,7	23,5	34,3
51_C	Oostgevel rijwoning	7,50	36,8	32,0	25,8	36,5
52_A	Westgevel rijwoning	1,50	37,0	32,2	26,1	36,8
52_B	Westgevel rijwoning	4,50	38,8	34,0	27,8	38,6

Alle getoonde dB-waarden zijn A-gewogen

Rapport: Resultatentabel
Model: 2022 Wegverkeerslawaa Plan Stationskwartier C
LAEq totaalresultaten voor toetspunten
Groep: Pelikaanstraat
Groepsreductie: Nee

Naam Toetspunt	Omschrijving	Hoogte	Dag	Avond	Nacht	Lden
52_C	Westgevel rijwoning	7,50	39,4	34,6	28,4	39,1
53_A	Oostgevel rijwoning	1,50	30,9	26,1	19,9	30,6
53_B	Oostgevel rijwoning	4,50	35,3	30,5	24,3	35,1
53_C	Oostgevel rijwoning	7,50	37,8	33,0	26,8	37,5
54_A	Westgevel rijwoning	1,50	36,0	31,3	25,1	35,8
54_B	Westgevel rijwoning	4,50	37,8	33,0	26,8	37,5
54_C	Westgevel rijwoning	7,50	38,6	33,8	27,6	38,3
55_A	Oostgevel rijwoning	1,50	30,1	25,4	19,2	29,9
55_B	Oostgevel rijwoning	4,50	33,5	28,7	22,5	33,2
55_C	Oostgevel rijwoning	7,50	36,1	31,3	25,1	35,9
56_A	Westgevel rijwoning	1,50	35,4	30,6	24,4	35,1
56_B	Westgevel rijwoning	4,50	36,9	32,1	25,9	36,7
56_C	Westgevel rijwoning	7,50	37,9	33,1	26,9	37,6
57_A	Oostgevel rijwoning	1,50	30,1	25,3	19,1	29,8
57_B	Oostgevel rijwoning	4,50	34,2	29,4	23,2	33,9
57_C	Oostgevel rijwoning	7,50	36,6	31,8	25,6	36,3
58_A	Westgevel rijwoning	1,50	35,5	30,7	24,5	35,3
58_B	Westgevel rijwoning	4,50	37,0	32,2	26,0	36,7
58_C	Westgevel rijwoning	7,50	38,3	33,5	27,3	38,1
59_A	Oostgevel rijwoning	1,50	29,4	24,6	18,4	29,1
59_B	Oostgevel rijwoning	4,50	33,4	28,6	22,4	33,2
59_C	Oostgevel rijwoning	7,50	35,8	31,0	24,8	35,6
60_A	Westgevel rijwoning	1,50	34,6	29,8	23,6	34,3
60_B	Westgevel rijwoning	4,50	36,0	31,2	25,0	35,7
60_C	Westgevel rijwoning	7,50	37,4	32,6	26,4	37,1
61_A	Oostgevel rijwoning	1,50	29,3	24,5	18,3	29,0
61_B	Oostgevel rijwoning	4,50	33,3	28,5	22,3	33,0
61_C	Oostgevel rijwoning	7,50	35,6	30,8	24,6	35,3
62_A	Westgevel rijwoning	1,50	34,6	29,9	23,7	34,4
62_B	Westgevel rijwoning	4,50	35,9	31,1	24,9	35,7
62_C	Westgevel rijwoning	7,50	37,1	32,3	26,1	36,9
63_A	Oostgevel rijwoning	1,50	28,5	23,7	17,5	28,2
63_B	Oostgevel rijwoning	4,50	30,9	26,1	19,9	30,6
63_C	Oostgevel rijwoning	7,50	32,9	28,1	21,9	32,6
64_A	Noordgevel rijwoning	1,50	23,3	18,6	12,4	23,1
64_B	Noordgevel rijwoning	4,50	25,7	20,9	14,7	25,4
64_C	Noordgevel rijwoning	7,50	27,7	22,9	16,7	27,4
65_A	Oostgevel rijwoning	1,50	31,0	26,2	20,0	30,7
65_B	Oostgevel rijwoning	4,50	34,3	29,5	23,3	34,0
65_C	Oostgevel rijwoning	7,50	38,7	33,8	27,6	38,4
66_A	Zuidgevel rijwoning	1,50	32,1	27,3	21,1	31,9
66_B	Zuidgevel rijwoning	4,50	36,9	32,1	25,9	36,6
66_C	Zuidgevel rijwoning	7,50	41,8	37,0	30,8	41,5
67_A	Westgevel rijwoning	1,50	29,0	24,2	18,0	28,7

Alle getoonde dB-waarden zijn A-gewogen

Rapport: Resultatentabel
Model: 2022 Wegverkeerslawaa Plan Stationskwartier C
LAEq totaalresultaten voor toetspunten
Groep: Pelikaanstraat
Groepsreductie: Nee

Naam Toetspunt	Omschrijving	Hoogte	Dag	Avond	Nacht	Lden
67_B	Westgevel rijwoning	4,50	32,5	27,7	21,5	32,3
67_C	Westgevel rijwoning	7,50	37,3	32,5	26,3	37,0
68_A	Oostgevel rijwoning	1,50	30,3	25,5	19,3	30,0
68_B	Oostgevel rijwoning	4,50	33,3	28,5	22,3	33,0
68_C	Oostgevel rijwoning	7,50	38,1	33,3	27,1	37,8
69_A	Westgevel rijwoning	1,50	29,4	24,6	18,4	29,1
69_B	Westgevel rijwoning	4,50	32,9	28,1	21,9	32,6
69_C	Westgevel rijwoning	7,50	36,1	31,3	25,1	35,9
70_A	Oostgevel rijwoning	1,50	29,9	25,1	18,9	29,6
70_B	Oostgevel rijwoning	4,50	32,6	27,8	21,6	32,3
70_C	Oostgevel rijwoning	7,50	36,6	31,8	25,6	36,3
71_A	Westgevel rijwoning	1,50	27,9	23,1	16,9	27,6
71_B	Westgevel rijwoning	4,50	30,1	25,2	19,0	29,8
71_C	Westgevel rijwoning	7,50	33,0	28,2	22,0	32,7
72_A	Oostgevel rijwoning	1,50	30,0	25,2	19,0	29,7
72_B	Oostgevel rijwoning	4,50	31,8	27,0	20,8	31,5
72_C	Oostgevel rijwoning	7,50	35,6	30,8	24,6	35,3
73_A	Westgevel rijwoning	1,50	27,0	22,2	16,0	26,7
73_B	Westgevel rijwoning	4,50	29,6	24,7	18,5	29,3
73_C	Westgevel rijwoning	7,50	33,3	28,5	22,3	33,1
74_A	Oostgevel rijwoning	1,50	29,0	24,2	18,1	28,8
74_B	Oostgevel rijwoning	4,50	30,8	26,0	19,8	30,6
74_C	Oostgevel rijwoning	7,50	34,8	30,0	23,8	34,5
75_A	Westgevel rijwoning	1,50	26,7	21,9	15,7	26,4
75_B	Westgevel rijwoning	4,50	28,8	24,0	17,8	28,6
75_C	Westgevel rijwoning	7,50	31,7	26,9	20,7	31,5
76_A	Oostgevel rijwoning	1,50	28,7	24,0	17,8	28,5
76_B	Oostgevel rijwoning	4,50	30,3	25,5	19,3	30,1
76_C	Oostgevel rijwoning	7,50	34,0	29,2	23,0	33,8
77_A	Westgevel rijwoning	1,50	26,4	21,6	15,4	26,1
77_B	Westgevel rijwoning	4,50	26,9	22,1	15,9	26,6
77_C	Westgevel rijwoning	7,50	30,6	25,8	19,6	30,3
78_A	Noordgevel rijwoning	1,50	21,4	16,6	10,5	21,1
78_B	Noordgevel rijwoning	4,50	23,1	18,3	12,1	22,9
78_C	Noordgevel rijwoning	7,50	26,2	21,4	15,2	26,0
79_A	Westgevel rijwoning	1,50	30,0	25,2	19,0	29,7
79_B	Westgevel rijwoning	4,50	36,0	31,2	25,0	35,8
79_C	Westgevel rijwoning	7,50	42,8	38,0	31,8	42,5
80_A	Zuidgevel rijwoning	1,50	32,0	27,2	21,0	31,7
80_B	Zuidgevel rijwoning	4,50	37,6	32,8	26,6	37,3
80_C	Zuidgevel rijwoning	7,50	43,7	38,9	32,7	43,4
81_A	Oostgevel rijwoning	1,50	27,6	22,8	16,7	27,4
81_B	Oostgevel rijwoning	4,50	30,7	25,9	19,7	30,5
81_C	Oostgevel rijwoning	7,50	34,7	29,9	23,7	34,5

Alle getoonde dB-waarden zijn A-gewogen

Rapport: Resultatentabel
Model: 2022 Wegverkeerslawaa Plan Stationskwartier C
LAEq totaalresultaten voor toetspunten
Groep: Pelikaanstraat
Groepsreductie: Nee

Naam Toetspunt	Omschrijving	Hoogte	Dag	Avond	Nacht	Lden
82_A	Westgevel rijwoning	1,50	30,2	25,4	19,2	29,9
82_B	Westgevel rijwoning	4,50	35,2	30,4	24,2	35,0
82_C	Westgevel rijwoning	7,50	41,7	36,9	30,7	41,4
83_A	Oostgevel rijwoning	1,50	28,0	23,2	17,0	27,8
83_B	Oostgevel rijwoning	4,50	29,3	24,4	18,2	29,0
83_C	Oostgevel rijwoning	7,50	33,0	28,1	21,9	32,7
84_A	Westgevel rijwoning	1,50	30,0	25,2	19,0	29,7
84_B	Westgevel rijwoning	4,50	33,8	28,9	22,8	33,5
84_C	Westgevel rijwoning	7,50	39,8	35,0	28,8	39,6
85_A	Oostgevel rijwoning	1,50	27,6	22,8	16,7	27,4
85_B	Oostgevel rijwoning	4,50	30,0	25,2	19,0	29,7
85_C	Oostgevel rijwoning	7,50	31,8	27,0	20,8	31,5
86_A	Westgevel rijwoning	1,50	29,4	24,6	18,4	29,1
86_B	Westgevel rijwoning	4,50	32,7	27,9	21,7	32,4
86_C	Westgevel rijwoning	7,50	38,8	34,0	27,8	38,5
87_A	Oostgevel rijwoning	1,50	26,4	21,6	15,4	26,1
87_B	Oostgevel rijwoning	4,50	27,2	22,3	16,1	26,9
87_C	Oostgevel rijwoning	7,50	28,4	23,6	17,4	28,1
88_A	Westgevel rijwoning	1,50	28,5	23,7	17,5	28,2
88_B	Westgevel rijwoning	4,50	31,3	26,5	20,3	31,0
88_C	Westgevel rijwoning	7,50	37,2	32,5	26,3	37,0
89_A	Oostgevel rijwoning	1,50	26,7	22,0	15,8	26,5
89_B	Oostgevel rijwoning	4,50	28,8	24,0	17,8	28,6
89_C	Oostgevel rijwoning	7,50	30,5	25,7	19,5	30,2
90_A	Westgevel rijwoning	1,50	28,3	23,5	17,3	28,0
90_B	Westgevel rijwoning	4,50	30,9	26,1	19,9	30,6
90_C	Westgevel rijwoning	7,50	36,8	32,0	25,8	36,5
91_A	Oostgevel rijwoning	1,50	26,8	22,0	15,8	26,5
91_B	Oostgevel rijwoning	4,50	27,7	22,9	16,7	27,4
91_C	Oostgevel rijwoning	7,50	31,2	26,4	20,2	30,9
92_A	Noordgevel rijwoning	1,50	22,4	17,7	11,5	22,2
92_B	Noordgevel rijwoning	4,50	23,9	19,1	12,9	23,6
92_C	Noordgevel rijwoning	7,50	26,4	21,6	15,4	26,2
93_A	Oostgevel rijwoning	1,50	40,7	35,9	29,7	40,4
93_B	Oostgevel rijwoning	4,50	42,5	37,7	31,5	42,2
93_C	Oostgevel rijwoning	7,50	39,9	35,1	28,9	39,6
94_A	Zuidgevel rijwoning	1,50	40,5	35,7	29,5	40,2
94_B	Zuidgevel rijwoning	4,50	42,5	37,7	31,5	42,2
94_C	Zuidgevel rijwoning	7,50	40,4	35,6	29,4	40,1
95_A	Westgevel rijwoning	1,50	36,3	31,5	25,3	36,0
95_B	Westgevel rijwoning	4,50	38,3	33,4	27,3	38,0
95_C	Westgevel rijwoning	7,50	39,4	34,5	28,3	39,1
96_A	Oostgevel rijwoning	1,50	38,4	33,6	27,4	38,1
96_B	Oostgevel rijwoning	4,50	40,0	35,2	29,0	39,7

Alle getoonde dB-waarden zijn A-gewogen

Rapport: Resultatentabel
Model: 2022 Wegverkeerslawaa Plan Stationskwartier C
LAEq totaalresultaten voor toetspunten
Groep: Pelikaanstraat
Groepsreductie: Nee

Naam						
Toetspunt	Omschrijving	Hoogte	Dag	Avond	Nacht	Lden
96_C	Oostgevel rijwoning	7,50	39,1	34,3	28,1	38,9
97_A	Westgevel rijwoning	1,50	36,1	31,3	25,1	35,8
97_B	Westgevel rijwoning	4,50	37,9	33,1	26,9	37,6
97_C	Westgevel rijwoning	7,50	39,9	35,0	28,8	39,6
98_A	Oostgevel rijwoning	1,50	37,5	32,7	26,5	37,2
98_B	Oostgevel rijwoning	4,50	39,4	34,6	28,4	39,1
98_C	Oostgevel rijwoning	7,50	38,7	33,9	27,7	38,4
99_A	Westgevel rijwoning	1,50	31,9	27,1	20,9	31,6
99_B	Westgevel rijwoning	4,50	34,2	29,3	23,1	33,9
99_C	Westgevel rijwoning	7,50	38,0	33,2	27,0	37,7

Alle getoonde dB-waarden zijn A-gewogen

Rapport: Resultatentabel
Model: 2022 Wegverkeerslawaa Plan Stationskwartier C
LAEq totaalresultaten voor toetspunten
Groep: Zuivelstraat
Groepsreductie: Nee

Naam Toetspunt	Omschrijving	Hoogte	Dag	Avond	Nacht	Lden
01_A	Zuidgevel patiwoning	1,50	36,4	28,2	26,4	36,0
02_A	Oostgevel patiwoning	1,50	27,3	19,2	17,2	26,9
03_A	Westgevel patiwoning	1,50	26,1	17,9	15,9	25,6
04_A	Noordgevel patiwoning	1,50	26,7	18,5	16,5	26,3
05_A	Westgevel patiwoning	1,50	27,9	19,7	17,6	27,4
06_A	Oostgevel patiwoning	1,50	23,1	14,9	12,9	22,6
07_A	Zuidgevel patiwoning	1,50	26,5	18,3	16,3	26,0
08_A	Westgevel patiwoning	1,50	35,6	27,5	25,5	35,2
09_A	Noordgevel patiwoning	1,50	34,8	26,7	24,7	34,4
10_A	Westgevel patiwoning	1,50	34,8	26,7	24,7	34,4
100_A	Oostgevel rijwoning	1,50	18,8	10,6	8,7	18,4
100_B	Oostgevel rijwoning	4,50	19,9	11,6	9,9	19,5
100_C	Oostgevel rijwoning	7,50	18,0	9,7	8,1	17,6
101_A	Westgevel rijwoning	1,50	25,2	17,0	15,1	24,8
101_B	Westgevel rijwoning	4,50	27,0	18,8	17,0	26,6
101_C	Westgevel rijwoning	7,50	29,3	21,0	19,3	28,9
102_A	Oostgevel rijwoning	1,50	19,1	10,9	9,0	18,6
102_B	Oostgevel rijwoning	4,50	20,1	11,8	10,2	19,7
102_C	Oostgevel rijwoning	7,50	18,4	10,0	8,4	18,0
103_A	Westgevel rijwoning	1,50	25,0	16,8	14,8	24,5
103_B	Westgevel rijwoning	4,50	26,5	18,2	16,5	26,1
103_C	Westgevel rijwoning	7,50	28,4	20,2	18,4	28,0
104_A	Noordgevel rijwoning	1,50	19,6	11,4	9,4	19,1
104_B	Noordgevel rijwoning	4,50	20,9	12,6	10,8	20,4
104_C	Noordgevel rijwoning	7,50	23,2	14,9	13,3	22,8
105_A	Oostgevel rijwoning	1,50	19,0	10,8	8,9	18,6
105_B	Oostgevel rijwoning	4,50	20,0	11,7	10,0	19,6
105_C	Oostgevel rijwoning	7,50	18,6	10,2	8,7	18,2
106_A	Zuidgevel rijwoning	1,50	22,3	14,1	12,2	21,9
106_B	Zuidgevel rijwoning	4,50	24,4	16,2	14,4	24,0
106_C	Zuidgevel rijwoning	7,50	26,9	18,7	16,9	26,5
107_A	Westgevel rijwoning	1,50	25,4	17,2	15,2	25,0
107_B	Westgevel rijwoning	4,50	27,6	19,4	17,6	27,2
107_C	Westgevel rijwoning	7,50	29,0	20,8	19,1	28,6
108_A	Oostgevel rijwoning	1,50	19,1	10,8	8,9	18,6
108_B	Oostgevel rijwoning	4,50	20,2	11,9	10,2	19,8
108_C	Oostgevel rijwoning	7,50	18,4	10,1	8,5	18,0
109_A	Westgevel rijwoning	1,50	25,1	16,9	14,9	24,7
109_B	Westgevel rijwoning	4,50	27,4	19,2	17,4	27,0
109_C	Westgevel rijwoning	7,50	28,5	20,2	18,5	28,1
11_A	Oostgevel patiwoning	1,50	21,3	13,0	11,1	20,8
110_A	Oostgevel rijwoning	1,50	17,9	9,7	7,7	17,5
110_B	Oostgevel rijwoning	4,50	19,6	11,3	9,7	19,2
110_C	Oostgevel rijwoning	7,50	18,1	9,8	8,2	17,7

Alle getoonde dB-waarden zijn A-gewogen

Rapport: Resultatentabel
Model: 2022 Wegverkeerslawaa Plan Stationskwartier C
LAEq totaalresultaten voor toetspunten
Groep: Zuivelstraat
Groepsreductie: Nee

Naam Toetspunt	Omschrijving	Hoogte	Dag	Avond	Nacht	Lden
111_A	Westgevel rijwoning	1,50	24,7	16,5	14,5	24,2
111_B	Westgevel rijwoning	4,50	25,7	17,4	15,7	25,3
111_C	Westgevel rijwoning	7,50	26,7	18,3	16,7	26,3
112_A	Oostgevel rijwoning	1,50	17,9	9,7	7,7	17,5
112_B	Oostgevel rijwoning	4,50	19,8	11,5	9,8	19,4
112_C	Oostgevel rijwoning	7,50	17,4	9,1	7,5	17,0
113_A	Westgevel rijwoning	1,50	24,4	16,2	14,2	23,9
113_B	Westgevel rijwoning	4,50	25,6	17,3	15,6	25,2
113_C	Westgevel rijwoning	7,50	26,6	18,2	16,6	26,2
114_A	Oostgevel rijwoning	1,50	17,8	9,6	7,6	17,4
114_B	Oostgevel rijwoning	4,50	19,3	11,0	9,3	18,9
114_C	Oostgevel rijwoning	7,50	17,4	9,1	7,5	17,0
115_A	Westgevel rijwoning	1,50	24,1	15,9	13,9	23,6
115_B	Westgevel rijwoning	4,50	25,2	16,9	15,2	24,8
115_C	Westgevel rijwoning	7,50	26,3	18,0	16,4	25,9
116_A	Noordgevel rijwoning	1,50	21,2	13,0	11,0	20,7
116_B	Noordgevel rijwoning	4,50	22,8	14,5	12,8	22,4
116_C	Noordgevel rijwoning	7,50	23,8	15,5	13,8	23,4
117_A	Noordgevel stadswoning	1,50	54,5	46,3	44,6	54,1
117_B	Noordgevel stadswoning	4,50	54,7	46,5	44,8	54,4
117_C	Noordgevel stadswoning	7,50	54,3	46,1	44,4	53,9
118_A	Westgevel stadswoning	1,50	59,4	51,2	49,5	59,1
118_B	Westgevel stadswoning	4,50	59,3	51,1	49,4	58,9
118_C	Westgevel stadswoning	7,50	58,5	50,4	48,7	58,2
119_A	Zuidgevel stadswoning	1,50	55,4	47,2	45,4	55,0
119_B	Zuidgevel stadswoning	4,50	54,8	46,6	44,9	54,4
119_C	Zuidgevel stadswoning	7,50	54,4	46,2	44,5	54,0
12_A	Zuidgevel patiowoning	1,50	35,6	27,5	25,5	35,2
120_A	Noordgevel stadswoning	1,50	50,9	42,7	40,9	50,5
120_B	Noordgevel stadswoning	4,50	51,6	43,4	41,7	51,2
120_C	Noordgevel stadswoning	7,50	51,5	43,3	41,6	51,1
121_A	Zuidgevel stadswoning	1,50	37,0	28,7	26,9	36,6
121_B	Zuidgevel stadswoning	4,50	50,1	41,9	40,1	49,7
121_C	Zuidgevel stadswoning	7,50	50,4	42,2	40,4	50,0
122_A	Noordgevel stadswoning	1,50	48,0	39,9	38,0	47,6
122_B	Noordgevel stadswoning	4,50	49,3	41,2	39,4	48,9
122_C	Noordgevel stadswoning	7,50	49,3	41,1	39,4	48,9
123_A	Zuidgevel stadswoning	1,50	39,2	31,0	29,2	38,8
123_B	Zuidgevel stadswoning	4,50	44,7	36,6	34,7	44,3
123_C	Zuidgevel stadswoning	7,50	47,2	39,0	37,3	46,8
124_A	Noordgevel stadswoning	1,50	45,6	37,5	35,6	45,2
124_B	Noordgevel stadswoning	4,50	47,3	39,1	37,3	46,9
124_C	Noordgevel stadswoning	7,50	47,4	39,3	37,5	47,0
125_A	Zuidgevel stadswoning	1,50	32,7	24,4	22,6	32,2

Alle getoonde dB-waarden zijn A-gewogen

Rapport: Resultatentabel
Model: 2022 Wegverkeerslawaa Plan Stationskwartier C
LAeq totaalresultaten voor toetspunten
Groep: Zuivelstraat
Groepsreductie: Nee

Naam Toetspunt	Omschrijving	Hoogte	Dag	Avond	Nacht	Lden
125_B	Zuidgevel stadswoning	4,50	40,5	32,4	30,6	40,1
125_C	Zuidgevel stadswoning	7,50	43,8	35,7	33,9	43,5
126_A	Oostgevel stadswoning	1,50	24,2	16,0	14,1	23,8
126_B	Oostgevel stadswoning	4,50	26,4	18,3	16,4	26,0
126_C	Oostgevel stadswoning	7,50	28,6	20,4	18,6	28,2
127_A	Noordgevel stadswoning	1,50	42,4	34,3	32,3	42,0
127_B	Noordgevel stadswoning	4,50	44,4	36,2	34,4	44,0
127_C	Noordgevel stadswoning	7,50	44,8	36,6	34,8	44,4
128_A	Westgevel stadswoning	1,50	34,7	26,6	24,6	34,3
128_B	Westgevel stadswoning	4,50	36,6	28,4	26,6	36,2
128_C	Westgevel stadswoning	7,50	38,4	30,2	28,5	38,0
129_A	Zuidgevel stadswoning	1,50	32,2	23,9	22,1	31,7
129_B	Zuidgevel stadswoning	4,50	37,0	28,8	27,0	36,6
129_C	Zuidgevel stadswoning	7,50	40,1	31,9	30,1	39,7
13_A	Westgevel patiwoning	1,50	35,8	27,7	25,7	35,4
130_A	Noordgevel stadswoning	1,50	41,1	33,0	31,0	40,7
130_B	Noordgevel stadswoning	4,50	43,0	34,9	33,0	42,6
130_C	Noordgevel stadswoning	7,50	43,7	35,5	33,7	43,3
131_A	Zuidgevel stadswoning	1,50	29,5	21,3	19,4	29,1
131_B	Zuidgevel stadswoning	4,50	35,6	27,5	25,6	35,2
131_C	Zuidgevel stadswoning	7,50	38,3	30,1	28,3	37,9
132_A	Noordgevel stadswoning	1,50	40,1	32,0	30,1	39,7
132_B	Noordgevel stadswoning	4,50	41,9	33,7	31,9	41,5
132_C	Noordgevel stadswoning	7,50	42,8	34,6	32,8	42,4
133_A	Zuidgevel stadswoning	1,50	30,2	22,0	20,0	29,7
133_B	Zuidgevel stadswoning	4,50	33,1	24,9	23,1	32,7
133_C	Zuidgevel stadswoning	7,50	35,5	27,3	25,5	35,1
134_A	Noordgevel stadswoning	1,50	39,2	31,2	29,2	38,8
134_B	Noordgevel stadswoning	4,50	40,8	32,7	30,8	40,4
134_C	Noordgevel stadswoning	7,50	41,8	33,7	31,9	41,5
135_A	Zuidgevel stadswoning	1,50	26,3	18,2	16,2	25,9
135_B	Zuidgevel stadswoning	4,50	30,0	21,8	20,0	29,6
135_C	Zuidgevel stadswoning	7,50	32,8	24,6	22,8	32,4
136_A	Oostgevel stadswoning	1,50	24,4	16,3	14,3	24,0
136_B	Oostgevel stadswoning	4,50	24,6	16,4	14,6	24,2
136_C	Oostgevel stadswoning	7,50	25,4	17,2	15,4	25,0
137_A	Noordgevel stadswoning	1,50	32,8	24,7	22,7	32,3
137_B	Noordgevel stadswoning	4,50	33,5	25,4	23,5	33,1
137_C	Noordgevel stadswoning	7,50	34,4	26,2	24,4	34,0
138_A	Westgevel stadswoning	1,50	33,2	25,1	23,0	32,7
138_B	Westgevel stadswoning	4,50	34,0	25,8	24,0	33,6
138_C	Westgevel stadswoning	7,50	35,0	26,8	25,0	34,6
139_A	Zuidgevel stadswoning	1,50	26,9	18,8	16,8	26,5
139_B	Zuidgevel stadswoning	4,50	27,4	19,2	17,5	27,1

Alle getoonde dB-waarden zijn A-gewogen

Rapport: Resultatentabel
Model: 2022 Wegverkeerslawaa Plan Stationskwartier C
LAEq totaalresultaten voor toetspunten
Groep: Zuivelstraat
Groepsreductie: Nee

Naam Toetspunt	Omschrijving	Hoogte	Dag	Avond	Nacht	Lden
139_C	Zuidgevel stadswoning	7,50	29,0	20,7	19,0	28,6
14_A	Noordgevel patiwoning	1,50	30,5	22,3	20,3	30,0
140_A	Noordgevel stadswoning	1,50	31,9	23,8	21,8	31,5
140_B	Noordgevel stadswoning	4,50	32,5	24,4	22,5	32,1
140_C	Noordgevel stadswoning	7,50	33,3	25,2	23,4	33,0
141_A	Zuidgevel stadswoning	1,50	24,7	16,5	14,5	24,2
141_B	Zuidgevel stadswoning	4,50	26,4	18,2	16,4	26,0
141_C	Zuidgevel stadswoning	7,50	28,1	19,9	18,1	27,7
142_A	Noordgevel stadswoning	1,50	30,7	22,6	20,6	30,3
142_B	Noordgevel stadswoning	4,50	31,4	23,3	21,4	31,0
142_C	Noordgevel stadswoning	7,50	32,2	24,0	22,2	31,8
143_A	Zuidgevel stadswoning	1,50	24,9	16,7	14,7	24,4
143_B	Zuidgevel stadswoning	4,50	26,5	18,3	16,4	26,0
143_C	Zuidgevel stadswoning	7,50	27,8	19,6	17,8	27,4
144_A	Noordgevel stadswoning	1,50	31,1	23,0	21,0	30,7
144_B	Noordgevel stadswoning	4,50	31,4	23,3	21,4	31,0
144_C	Noordgevel stadswoning	7,50	32,1	24,0	22,1	31,8
145_A	Zuidgevel stadswoning	1,50	23,2	15,1	13,0	22,8
145_B	Zuidgevel stadswoning	4,50	24,0	15,7	14,0	23,6
145_C	Zuidgevel stadswoning	7,50	24,9	16,6	15,0	24,5
146_A	Oostgevel stadswoning	1,50	15,5	7,3	5,2	15,0
146_B	Oostgevel stadswoning	4,50	14,8	6,6	4,7	14,4
146_C	Oostgevel stadswoning	7,50	15,0	6,7	5,0	14,6
147_A	Noordgevel stadswoning	1,50	31,0	22,9	20,9	30,5
147_B	Noordgevel stadswoning	4,50	31,3	23,1	21,3	30,9
147_C	Noordgevel stadswoning	7,50	31,7	23,5	21,7	31,3
148_A	Zuidgevel stadswoning	1,50	24,5	16,3	14,3	24,1
148_B	Zuidgevel stadswoning	4,50	24,2	15,9	14,2	23,8
148_C	Zuidgevel stadswoning	7,50	24,8	16,5	14,9	24,4
149_A	Westgevel stadswoning	1,50	22,9	14,7	12,6	22,4
149_B	Westgevel stadswoning	4,50	24,4	16,1	14,3	24,0
149_C	Westgevel stadswoning	7,50	26,9	18,6	17,0	26,6
15_A	Westgevel patiwoning	1,50	35,7	27,6	25,6	35,3
150_A	Noordgevel stadswoning	1,50	30,5	22,4	20,4	30,1
150_B	Noordgevel stadswoning	4,50	30,8	22,7	20,8	30,4
150_C	Noordgevel stadswoning	7,50	30,9	22,7	20,9	30,5
151_A	Zuidgevel stadswoning	1,50	23,4	15,2	13,2	23,0
151_B	Zuidgevel stadswoning	4,50	23,6	15,3	13,6	23,2
151_C	Zuidgevel stadswoning	7,50	24,1	15,8	14,2	23,7
152_A	Noordgevel stadswoning	1,50	29,9	21,8	19,8	29,5
152_B	Noordgevel stadswoning	4,50	30,1	22,0	20,1	29,7
152_C	Noordgevel stadswoning	7,50	30,0	21,8	20,0	29,6
153_A	Zuidgevel stadswoning	1,50	23,2	15,0	13,0	22,7
153_B	Zuidgevel stadswoning	4,50	23,3	15,0	13,3	22,9

Alle getoonde dB-waarden zijn A-gewogen

Rapport: Resultatentabel
Model: 2022 Wegverkeerslawaa Plan Stationskwartier C
LAEq totaalresultaten voor toetspunten
Groep: Zuivelstraat
Groepsreductie: Nee

Naam Toetspunt	Omschrijving	Hoogte	Dag	Avond	Nacht	Lden
153_C	Zuidgevel stadswoning	7,50	24,0	15,7	14,1	23,6
154_A	Noordgevel stadswoning	1,50	30,1	22,0	20,0	29,7
154_B	Noordgevel stadswoning	4,50	30,4	22,3	20,4	30,0
154_C	Noordgevel stadswoning	7,50	30,2	22,1	20,2	29,8
155_A	Zuidgevel stadswoning	1,50	22,3	14,1	12,2	21,9
155_B	Zuidgevel stadswoning	4,50	23,8	15,5	13,8	23,4
155_C	Zuidgevel stadswoning	7,50	24,5	16,2	14,5	24,1
156_A	Oostgevel stadswoning	1,50	17,1	8,9	6,9	16,6
156_B	Oostgevel stadswoning	4,50	19,3	11,0	9,3	18,9
156_C	Oostgevel stadswoning	7,50	19,8	11,6	9,8	19,4
16_A	Noordgevel patiwoning	1,50	19,8	11,6	9,6	19,3
17_A	Westgevel patiwoning	1,50	29,2	21,0	19,0	28,7
18_A	Noordgevel patiwoning	1,50	25,6	17,4	15,3	25,1
19_A	Zuidgevel patiwoning	1,50	27,2	19,0	17,0	26,7
20_A	Noordgevel patiwoning	1,50	26,3	18,1	16,1	25,8
21_A	Oostgevel patiwoning	1,50	29,0	20,9	18,9	28,6
22_A	Zuidgevel patiwoning	1,50	36,4	28,3	26,3	36,0
23_A	Westgevel patiwoning	1,50	35,8	27,7	25,7	35,4
24_A	Zuidgevel patiwoning	1,50	32,0	23,8	21,9	31,6
25_A	Noordgevel patiwoning	1,50	28,8	20,6	18,6	28,3
26_A	Zuidgevel patiwoning	1,50	31,8	23,7	21,7	31,4
27_A	Westgevel patiwoning	1,50	28,2	20,1	18,1	27,8
28_A	Zuidgevel patiwoning	1,50	38,9	30,8	28,9	38,5
29_A	Westgevel patiwoning	1,50	38,3	30,2	28,3	37,9
30_A	Noordgevel patiwoning	1,50	27,3	19,1	17,1	26,8
300_A	Westgevel Blok 5	1,50	57,7	49,5	47,8	57,3
300_B	Westgevel Blok 5	4,50	57,9	49,7	48,0	57,5
300_C	Westgevel Blok 5	7,50	57,4	49,2	47,5	57,0
301_A	Westgevel Blok 5	1,50	57,7	49,5	47,8	57,3
301_B	Westgevel Blok 5	4,50	57,8	49,6	47,9	57,4
301_C	Westgevel Blok 5	7,50	57,3	49,1	47,4	56,9
302_A	Westgevel Blok 5	1,50	57,7	49,5	47,8	57,3
302_B	Westgevel Blok 5	4,50	57,8	49,6	47,9	57,5
302_C	Westgevel Blok 5	7,50	57,3	49,1	47,4	57,0
303_A	Westgevel Blok 5	1,50	57,7	49,5	47,8	57,3
303_B	Westgevel Blok 5	4,50	57,8	49,6	47,9	57,4
303_C	Westgevel Blok 5	7,50	57,3	49,1	47,4	56,9
304_A	Noordgevel Blok 5	1,50	52,4	44,3	42,5	52,1
304_B	Noordgevel Blok 5	4,50	52,9	44,8	43,0	52,6
304_C	Noordgevel Blok 5	7,50	52,7	44,5	42,8	52,4
305_A	Oostgevel Blok 5	1,50	30,6	22,5	20,5	30,2
305_B	Oostgevel Blok 5	4,50	31,9	23,8	21,9	31,5
305_C	Oostgevel Blok 5	7,50	33,0	24,9	23,0	32,6
306_A	Oostgevel Blok 5	1,50	30,7	22,6	20,6	30,3

Alle getoonde dB-waarden zijn A-gewogen

Rapport: Resultatentabel
Model: 2022 Wegverkeerslawaa Plan Stationskwartier C
LAEq totaalresultaten voor toetspunten
Groep: Zuivelstraat
Groepsreductie: Nee

Naam Toetspunt	Omschrijving	Hoogte	Dag	Avond	Nacht	Lden
306_B	Oostgevel Blok 5	4,50	32,0	23,9	22,0	31,6
306_C	Oostgevel Blok 5	7,50	33,1	24,9	23,1	32,7
307_A	Oostgevel Blok 5	1,50	29,3	21,2	19,2	28,9
307_B	Oostgevel Blok 5	4,50	30,5	22,4	20,5	30,1
307_C	Oostgevel Blok 5	7,50	31,6	23,4	21,6	31,2
308_A	Oostgevel Blok 5	1,50	27,2	19,1	17,1	26,8
308_B	Oostgevel Blok 5	4,50	28,3	20,2	18,3	27,9
308_C	Oostgevel Blok 5	7,50	29,4	21,2	19,5	29,0
309_A	Zuidgevel Blok 5	1,50	52,4	44,2	42,5	52,0
309_B	Zuidgevel Blok 5	4,50	53,0	44,8	43,0	52,6
309_C	Zuidgevel Blok 5	7,50	52,8	44,6	42,9	52,4
31_A	Westgevel patiowoning	1,50	28,4	20,2	18,2	28,0
310_A	Zuidgevel Blok 4b	1,50	50,8	42,6	40,8	50,4
310_B	Zuidgevel Blok 4b	4,50	51,5	43,3	41,5	51,1
310_C	Zuidgevel Blok 4b	7,50	51,4	43,3	41,5	51,1
310_D	Zuidgevel Blok 4b	10,50	51,2	43,1	41,3	50,9
310_E	Zuidgevel Blok 4b	13,50	50,6	42,4	40,7	50,2
310_F	Zuidgevel Blok 4b	16,50	50,3	42,1	40,3	49,9
311_A	Zuidgevel Blok 4b	19,50	50,0	41,8	40,1	49,6
312_A	Zuidgevel Blok 4b	1,50	54,4	46,2	44,4	54,0
312_B	Zuidgevel Blok 4b	4,50	54,5	46,4	44,7	54,2
312_C	Zuidgevel Blok 4b	7,50	54,2	46,0	44,3	53,8
312_D	Zuidgevel Blok 4b	10,50	53,6	45,4	43,7	53,2
312_E	Zuidgevel Blok 4b	13,50	52,6	44,4	42,7	52,2
312_F	Zuidgevel Blok 4b	16,50	51,7	43,6	41,9	51,4
313_A	Zuidgevel Blok 4b	19,50	51,1	42,9	41,2	50,8
314_A	Westgevel Blok 4b	1,50	58,5	50,3	48,6	58,1
314_B	Westgevel Blok 4b	4,50	58,4	50,2	48,5	58,1
314_C	Westgevel Blok 4b	7,50	57,7	49,6	47,9	57,4
314_D	Westgevel Blok 4b	10,50	56,4	48,2	46,5	56,0
314_E	Westgevel Blok 4b	13,50	55,5	47,3	45,6	55,1
314_F	Westgevel Blok 4b	16,50	54,6	46,4	44,7	54,2
315_A	Westgevel Blok 4b	19,50	53,8	45,6	43,9	53,5
316_A	Westgevel Blok 4b	1,50	58,3	50,2	48,5	58,0
316_B	Westgevel Blok 4b	4,50	58,2	50,0	48,3	57,9
316_C	Westgevel Blok 4b	7,50	57,5	49,3	47,6	57,2
316_D	Westgevel Blok 4b	10,50	56,2	48,0	46,3	55,8
316_E	Westgevel Blok 4b	13,50	55,2	47,1	45,4	54,9
316_F	Westgevel Blok 4b	16,50	54,3	46,2	44,5	54,0
317_A	Westgevel Blok 4b	19,50	53,6	45,4	43,7	53,2
318_A	Noordgevel Blok 4b	1,50	51,6	43,4	41,6	51,2
318_B	Noordgevel Blok 4b	4,50	51,4	43,3	41,5	51,1
318_C	Noordgevel Blok 4b	7,50	50,9	42,7	41,0	50,6
318_D	Noordgevel Blok 4b	10,50	50,0	41,9	40,2	49,7

Alle getoonde dB-waarden zijn A-gewogen

Rapport: Resultatentabel
Model: 2022 Wegverkeerslawaa Plan Stationskwartier C
LAEq totaalresultaten voor toetspunten
Groep: Zuivelstraat
Groepsreductie: Nee

Naam Toetspunt	Omschrijving	Hoogte	Dag	Avond	Nacht	Lden
318_E	Noordgevel Blok 4b	13,50	49,2	41,0	39,3	48,8
318_F	Noordgevel Blok 4b	16,50	48,2	40,0	38,3	47,9
319_A	Noordgevel Blok 4b	19,50	47,1	38,9	37,2	46,7
32_A	Zuidgevel patiowoning	1,50	26,6	18,3	16,4	26,1
320_A	Noordgevel Blok 4b	1,50	48,0	39,8	38,0	47,6
320_B	Noordgevel Blok 4b	4,50	48,2	40,0	38,3	47,8
320_C	Noordgevel Blok 4b	7,50	48,0	39,8	38,0	47,6
320_D	Noordgevel Blok 4b	10,50	47,4	39,2	37,5	47,0
320_E	Noordgevel Blok 4b	13,50	46,8	38,6	36,9	46,5
320_F	Noordgevel Blok 4b	16,50	46,2	38,0	36,2	45,8
321_A	Noordgevel Blok 4b	19,50	45,5	37,3	35,6	45,2
322_A	Noordgevel Blok4a	1,50	42,1	34,0	32,1	41,7
322_B	Noordgevel Blok4a	4,50	43,5	35,3	33,5	43,1
322_C	Noordgevel Blok4a	7,50	43,4	35,2	33,5	43,0
322_D	Noordgevel Blok4a	10,50	43,3	35,1	33,3	42,9
322_E	Noordgevel Blok4a	13,50	42,9	34,7	32,9	42,5
323_A	Noordgevel Blok4a	1,50	40,2	32,1	30,2	39,9
323_B	Noordgevel Blok4a	4,50	42,0	33,9	32,1	41,7
323_C	Noordgevel Blok4a	7,50	42,1	33,9	32,1	41,7
323_D	Noordgevel Blok4a	10,50	42,1	33,9	32,1	41,7
323_E	Noordgevel Blok4a	13,50	41,5	33,3	31,5	41,1
324_A	Noordgevel Blok4a	1,50	37,9	29,8	27,9	37,5
324_B	Noordgevel Blok4a	4,50	40,0	31,9	30,1	39,7
324_C	Noordgevel Blok4a	7,50	40,1	31,9	30,1	39,7
324_D	Noordgevel Blok4a	10,50	40,0	31,9	30,1	39,7
324_E	Noordgevel Blok4a	13,50	39,6	31,5	29,7	39,3
325_A	Oostgevel Blok4a	1,50	33,9	25,8	23,8	33,5
325_B	Oostgevel Blok4a	4,50	35,2	27,0	25,2	34,8
325_C	Oostgevel Blok4a	7,50	36,3	28,2	26,3	35,9
325_D	Oostgevel Blok4a	10,50	36,6	28,5	26,6	36,2
325_E	Oostgevel Blok4a	13,50	36,0	27,9	26,1	35,7
326_A	Oostgevel Blok4a	1,50	35,0	26,9	24,9	34,6
326_B	Oostgevel Blok4a	4,50	36,4	28,3	26,4	36,0
326_C	Oostgevel Blok4a	7,50	37,6	29,4	27,6	37,2
326_D	Oostgevel Blok4a	10,50	37,8	29,6	27,8	37,4
326_E	Oostgevel Blok4a	13,50	37,6	29,4	27,6	37,2
327_A	Zuidgevel Blok4a	1,50	43,1	35,0	33,1	42,7
327_B	Zuidgevel Blok4a	4,50	45,1	37,0	35,1	44,7
327_C	Zuidgevel Blok4a	7,50	45,5	37,4	35,6	45,2
327_D	Zuidgevel Blok4a	10,50	45,6	37,4	35,6	45,2
327_E	Zuidgevel Blok4a	13,50	45,7	37,5	35,7	45,3
328_A	Zuidgevel Blok4a	1,50	44,5	36,4	34,5	44,2
328_B	Zuidgevel Blok4a	4,50	46,4	38,3	36,4	46,0
328_C	Zuidgevel Blok4a	7,50	46,7	38,5	36,7	46,3

Alle getoonde dB-waarden zijn A-gewogen

Rapport: Resultatentabel
Model: 2022 Wegverkeerslawaa Plan Stationskwartier C
LAEq totaalresultaten voor toetspunten
Groep: Zuivelstraat
Groepsreductie: Nee

Naam Toetspunt	Omschrijving	Hoogte	Dag	Avond	Nacht	Lden
328_D	Zuidgevel Blok4a	10,50	46,7	38,5	36,7	46,3
328_E	Zuidgevel Blok4a	13,50	46,7	38,6	36,8	46,4
329_A	Zuidgevel Blok4a	1,50	45,6	37,5	35,6	45,2
329_B	Zuidgevel Blok4a	4,50	47,2	39,1	37,3	46,8
329_C	Zuidgevel Blok4a	7,50	47,4	39,3	37,5	47,0
329_D	Zuidgevel Blok4a	10,50	47,4	39,2	37,5	47,0
329_E	Zuidgevel Blok4a	13,50	47,4	39,2	37,5	47,0
33_A	Oostgevel patiowoning	1,50	19,8	11,6	9,6	19,3
330_A	Noordgevel Blok 3	1,50	32,8	24,7	22,7	32,3
330_B	Noordgevel Blok 3	4,50	34,5	26,4	24,5	34,1
330_C	Noordgevel Blok 3	7,50	35,5	27,4	25,5	35,1
330_D	Noordgevel Blok 3	10,50	35,5	27,4	25,6	35,2
330_E	Noordgevel Blok 3	13,50	35,4	27,2	25,4	35,0
331_A	Noordgevel Blok 3	1,50	32,2	24,1	22,1	31,8
331_B	Noordgevel Blok 3	4,50	33,8	25,7	23,8	33,4
331_C	Noordgevel Blok 3	7,50	35,0	26,8	25,0	34,6
331_D	Noordgevel Blok 3	10,50	34,9	26,8	24,9	34,6
331_E	Noordgevel Blok 3	13,50	34,9	26,7	24,9	34,5
332_A	Oostgevel Blok 3	1,50	20,8	12,7	10,7	20,4
332_B	Oostgevel Blok 3	4,50	21,4	13,2	11,4	21,0
332_C	Oostgevel Blok 3	7,50	21,8	13,6	11,9	21,5
332_D	Oostgevel Blok 3	10,50	22,4	14,2	12,5	22,1
332_E	Oostgevel Blok 3	13,50	23,2	14,9	13,2	22,8
333_A	Oostgevel Blok 3	1,50	22,4	14,3	12,2	21,9
333_B	Oostgevel Blok 3	4,50	22,9	14,7	12,9	22,5
333_C	Oostgevel Blok 3	7,50	23,3	15,0	13,3	22,9
333_D	Oostgevel Blok 3	10,50	23,6	15,4	13,6	23,2
333_E	Oostgevel Blok 3	13,50	23,7	15,5	13,7	23,3
334_A	Oostgevel Blok 3	1,50	20,8	12,6	10,6	20,3
334_B	Oostgevel Blok 3	4,50	21,6	13,4	11,5	21,2
334_C	Oostgevel Blok 3	7,50	22,7	14,4	12,7	22,3
334_D	Oostgevel Blok 3	10,50	23,2	15,0	13,3	22,9
334_E	Oostgevel Blok 3	13,50	20,3	12,1	10,3	19,9
335_A	Oostgevel Blok 3	1,50	18,5	10,4	8,4	18,1
335_B	Oostgevel Blok 3	4,50	19,6	11,4	9,6	19,2
335_C	Oostgevel Blok 3	7,50	20,9	12,6	10,9	20,5
335_D	Oostgevel Blok 3	10,50	21,9	13,6	11,9	21,5
335_E	Oostgevel Blok 3	13,50	14,3	6,1	4,3	13,9
336_A	Oostgevel Blok 3	1,50	16,3	8,1	6,1	15,9
336_B	Oostgevel Blok 3	4,50	17,1	8,9	7,1	16,7
336_C	Oostgevel Blok 3	7,50	17,8	9,5	7,9	17,5
336_D	Oostgevel Blok 3	10,50	18,0	9,7	8,1	17,6
336_E	Oostgevel Blok 3	13,50	7,3	-1,1	-2,7	6,9
337_A	Zuidgevel Blok 3	1,50	37,9	29,9	27,9	37,5

Alle getoonde dB-waarden zijn A-gewogen

Rapport: Resultatentabel
Model: 2022 Wegverkeerslawaa Plan Stationskwartier C
LAEq totaalresultaten voor toetspunten
Groep: Zuivelstraat
Groepsreductie: Nee

Naam Toetspunt	Omschrijving	Hoogte	Dag	Avond	Nacht	Lden
337_B	Zuidgevel Blok 3	4,50	39,6	31,5	29,6	39,2
337_C	Zuidgevel Blok 3	7,50	40,8	32,6	30,8	40,4
337_D	Zuidgevel Blok 3	10,50	41,0	32,9	31,0	40,6
337_E	Zuidgevel Blok 3	13,50	41,2	33,0	31,2	40,8
338_A	Zuidgevel Blok 3	1,50	38,3	30,2	28,3	37,9
338_B	Zuidgevel Blok 3	4,50	40,1	32,0	30,1	39,7
338_C	Zuidgevel Blok 3	7,50	41,1	33,0	31,1	40,7
338_D	Zuidgevel Blok 3	10,50	41,4	33,2	31,4	41,0
338_E	Zuidgevel Blok 3	13,50	41,5	33,4	31,6	41,2
339_A	Westgevel Blok 3	1,50	41,9	33,9	31,9	41,5
339_B	Westgevel Blok 3	4,50	43,8	35,6	33,8	43,4
339_C	Westgevel Blok 3	7,50	44,7	36,6	34,7	44,3
339_D	Westgevel Blok 3	10,50	44,9	36,7	34,9	44,5
339_E	Westgevel Blok 3	13,50	44,9	36,8	35,0	44,6
34_A	Zuidgevel patiowoning	1,50	24,4	16,2	14,2	23,9
340_A	Westgevel Blok 3	1,50	41,9	33,8	31,9	41,5
340_B	Westgevel Blok 3	4,50	43,7	35,6	33,7	43,3
340_C	Westgevel Blok 3	7,50	44,6	36,5	34,7	44,3
340_D	Westgevel Blok 3	10,50	44,8	36,6	34,8	44,4
340_E	Westgevel Blok 3	13,50	44,8	36,6	34,8	44,4
341_A	Westgevel Blok 3	1,50	41,1	33,0	31,0	40,7
341_B	Westgevel Blok 3	4,50	42,9	34,7	32,9	42,5
341_C	Westgevel Blok 3	7,50	43,7	35,6	33,7	43,3
341_D	Westgevel Blok 3	10,50	43,9	35,7	33,9	43,5
341_E	Westgevel Blok 3	13,50	43,8	35,7	33,8	43,4
342_A	Westgevel Blok 3	1,50	40,0	31,9	29,9	39,6
342_B	Westgevel Blok 3	4,50	41,7	33,5	31,7	41,3
342_C	Westgevel Blok 3	7,50	42,6	34,4	32,6	42,2
342_D	Westgevel Blok 3	10,50	42,8	34,6	32,8	42,4
342_E	Westgevel Blok 3	13,50	42,8	34,6	32,8	42,4
343_A	Westgevel Blok 3	1,50	37,8	29,7	27,7	37,3
343_B	Westgevel Blok 3	4,50	39,4	31,2	29,4	39,0
343_C	Westgevel Blok 3	7,50	40,3	32,2	30,3	39,9
343_D	Westgevel Blok 3	10,50	40,7	32,5	30,7	40,3
343_E	Westgevel Blok 3	13,50	40,7	32,6	30,7	40,3
344_A	Noordgevel Blok 2	2,00	20,9	12,8	10,8	20,5
344_B	Noordgevel Blok 2	6,00	21,6	13,4	11,6	21,2
344_C	Noordgevel Blok 2	10,00	22,7	14,5	12,7	22,3
345_A	Noordgevel Blok 2	2,00	22,5	14,4	12,4	22,0
345_B	Noordgevel Blok 2	6,00	23,2	15,0	13,1	22,8
345_C	Noordgevel Blok 2	10,00	25,1	16,9	15,1	24,7
346_A	Noordgevel Blok 2	2,00	20,9	12,8	10,8	20,5
346_B	Noordgevel Blok 2	6,00	21,8	13,6	11,8	21,4
346_C	Noordgevel Blok 2	10,00	24,6	16,4	14,6	24,2

Alle getoonde dB-waarden zijn A-gewogen

Rapport: Resultatentabel
Model: 2022 Wegverkeerslawaa Plan Stationskwartier C
LAEq totaalresultaten voor toetspunten
Groep: Zuivelstraat
Groepsreductie: Nee

Naam Toetspunt	Omschrijving	Hoogte	Dag	Avond	Nacht	Lden
347_A	Noordgevel Blok 2	2,00	21,5	13,4	11,4	21,1
347_B	Noordgevel Blok 2	6,00	22,1	13,9	12,1	21,7
347_C	Noordgevel Blok 2	10,00	23,5	15,3	13,5	23,1
348_A	Noordgevel Blok 2	2,00	17,9	9,7	7,8	17,5
348_B	Noordgevel Blok 2	6,00	18,7	10,4	8,7	18,3
348_C	Noordgevel Blok 2	10,00	19,7	11,3	9,7	19,3
349_A	Noordgevel Blok 2	2,00	24,8	16,6	14,7	24,3
349_B	Noordgevel Blok 2	6,00	24,9	16,7	14,9	24,5
349_C	Noordgevel Blok 2	10,00	25,6	17,4	15,7	25,2
35_A	Noordgevel patiowoning	1,50	25,9	17,8	15,7	25,5
350_A	Noordgevel Blok 2	2,00	27,1	19,0	17,0	26,7
350_B	Noordgevel Blok 2	6,00	27,2	19,0	17,2	26,8
350_C	Noordgevel Blok 2	10,00	27,8	19,6	17,8	27,4
351_A	Noordgevel Blok 2	2,00	26,7	18,6	16,7	26,3
351_B	Noordgevel Blok 2	6,00	26,8	18,6	16,8	26,4
351_C	Noordgevel Blok 2	10,00	27,5	19,3	17,5	27,1
352_A	Zuidgevel Blok 2	2,00	30,3	22,2	20,3	29,9
352_B	Zuidgevel Blok 2	6,00	30,9	22,7	20,9	30,5
352_C	Zuidgevel Blok 2	10,00	31,8	23,6	21,8	31,4
353_A	Zuidgevel Blok 2	2,00	30,5	22,4	20,4	30,1
353_B	Zuidgevel Blok 2	6,00	31,3	23,1	21,3	30,9
353_C	Zuidgevel Blok 2	10,00	32,3	24,1	22,3	31,9
354_A	Zuidgevel Blok 2	2,00	31,0	22,9	20,9	30,6
354_B	Zuidgevel Blok 2	6,00	31,9	23,8	21,9	31,5
354_C	Zuidgevel Blok 2	10,00	33,0	24,8	23,0	32,6
355_A	Zuidgevel Blok 2	2,00	32,2	24,1	22,1	31,8
355_B	Zuidgevel Blok 2	6,00	33,2	25,0	23,2	32,8
355_C	Zuidgevel Blok 2	10,00	34,3	26,1	24,3	33,9
356_A	Zuidgevel Blok 2	2,00	31,9	23,8	21,9	31,5
356_B	Zuidgevel Blok 2	6,00	33,0	24,9	23,0	32,7
356_C	Zuidgevel Blok 2	10,00	34,2	26,1	24,3	33,9
357_A	Zuidgevel Blok 2	2,00	33,0	24,9	22,9	32,6
357_B	Zuidgevel Blok 2	6,00	34,3	26,2	24,3	33,9
357_C	Zuidgevel Blok 2	10,00	35,6	27,4	25,6	35,2
358_A	Zuidgevel Blok 2	2,00	32,9	24,8	22,8	32,5
358_B	Zuidgevel Blok 2	6,00	34,3	26,2	24,3	33,9
358_C	Zuidgevel Blok 2	10,00	35,7	27,5	25,7	35,3
359_A	Zuidgevel Blok 2	2,00	31,8	23,7	21,7	31,4
359_B	Zuidgevel Blok 2	6,00	33,4	25,2	23,4	33,0
359_C	Zuidgevel Blok 2	10,00	34,8	26,6	24,8	34,4
36_A	Westgevel patiowoning	1,50	27,0	18,8	16,8	26,6
360_A	Westgevel Blok 1	1,80	24,0	15,9	13,9	23,6
360_B	Westgevel Blok 1	5,80	24,8	16,6	14,8	24,4
360_C	Westgevel Blok 1	9,80	26,3	18,0	16,4	25,9

Alle getoonde dB-waarden zijn A-gewogen

Rapport: Resultatentabel
Model: 2022 Wegverkeerslawaa Plan Stationskwartier C
LAEq totaalresultaten voor toetspunten
Groep: Zuivelstraat
Groepsreductie: Nee

Naam Toetspunt	Omschrijving	Hoogte	Dag	Avond	Nacht	Lden
361_A	Westgevel Blok 1	1,80	25,8	17,7	15,6	25,3
361_B	Westgevel Blok 1	5,80	26,4	18,2	16,3	26,0
361_C	Westgevel Blok 1	9,80	27,6	19,4	17,7	27,2
362_A	Westgevel Blok 1	1,80	27,2	19,1	17,1	26,8
362_B	Westgevel Blok 1	5,80	27,7	19,5	17,7	27,3
362_C	Westgevel Blok 1	9,80	28,8	20,6	18,9	28,4
363_A	Westgevel Blok 1	1,80	27,2	19,1	17,0	26,7
363_B	Westgevel Blok 1	5,80	27,7	19,5	17,6	27,3
363_C	Westgevel Blok 1	9,80	28,8	20,5	18,8	28,4
364_A	Westgevel Blok 1	1,80	26,3	18,1	16,1	25,8
364_B	Westgevel Blok 1	5,80	26,9	18,7	16,9	26,5
364_C	Westgevel Blok 1	9,80	28,0	19,8	18,1	27,7
365_A	Noordgevel Blok 1	1,80	24,6	16,5	14,4	24,1
365_B	Noordgevel Blok 1	5,80	24,9	16,8	14,9	24,6
365_C	Noordgevel Blok 1	9,80	25,3	17,1	15,3	24,9
366_A	Noordgevel Blok 1	1,80	24,4	16,3	14,3	24,0
366_B	Noordgevel Blok 1	5,80	24,6	16,4	14,6	24,2
366_C	Noordgevel Blok 1	9,80	25,2	17,0	15,2	24,8
367_A	Oostgevel Blok 1	1,80	18,3	10,2	8,2	17,9
367_B	Oostgevel Blok 1	5,80	17,2	8,9	7,2	16,8
367_C	Oostgevel Blok 1	9,80	14,2	6,0	4,2	13,8
368_A	Oostgevel Blok 1	1,80	16,7	8,5	6,5	16,2
368_B	Oostgevel Blok 1	5,80	16,6	8,3	6,5	16,1
368_C	Oostgevel Blok 1	9,80	14,1	5,9	4,1	13,7
369_A	Oostgevel Blok 1	1,80	16,4	8,2	6,2	16,0
369_B	Oostgevel Blok 1	5,80	17,1	8,9	7,1	16,7
369_C	Oostgevel Blok 1	9,80	13,6	5,5	3,6	13,2
37_A	Zuidgevel patiowoning	1,50	26,0	17,8	15,9	25,6
370_A	Oostgevel Blok 1	1,80	15,7	7,5	5,5	15,2
370_B	Oostgevel Blok 1	5,80	15,5	7,2	5,5	15,1
370_C	Oostgevel Blok 1	9,80	8,5	0,1	-1,5	8,1
371_A	Oostgevel Blok 1	1,80	15,0	6,8	4,8	14,5
371_B	Oostgevel Blok 1	5,80	16,3	8,0	6,3	15,9
371_C	Oostgevel Blok 1	9,80	14,7	6,5	4,8	14,3
372_A	Oostgevel Blok 1	1,80	15,0	6,8	4,8	14,5
372_B	Oostgevel Blok 1	5,80	17,0	8,7	7,0	16,6
372_C	Oostgevel Blok 1	9,80	14,8	6,6	4,9	14,4
373_A	Oostgevel Blok 1	1,80	15,9	7,7	5,8	15,5
373_B	Oostgevel Blok 1	5,80	17,3	9,0	7,3	16,9
373_C	Oostgevel Blok 1	9,80	16,1	7,8	6,1	15,7
374_A	Oostgevel Blok 1	1,80	17,3	9,1	7,2	16,9
374_B	Oostgevel Blok 1	5,80	17,9	9,6	7,9	17,5
374_C	Oostgevel Blok 1	9,80	16,0	7,7	6,0	15,6
375_A	Oostgevel Blok 1	1,80	18,5	10,3	8,4	18,1

Alle getoonde dB-waarden zijn A-gewogen

Rapport: Resultatentabel
Model: 2022 Wegverkeerslawaa Plan Stationskwartier C
LAEq totaalresultaten voor toetspunten
Groep: Zuivelstraat
Groepsreductie: Nee

Naam Toetspunt	Omschrijving	Hoogte	Dag	Avond	Nacht	Lden
375_B	Oostgevel Blok 1	5,80	18,2	9,9	8,2	17,8
375_C	Oostgevel Blok 1	9,80	16,5	8,3	6,6	16,1
376_A	Oostgevel Blok 1	1,80	29,3	21,2	19,2	28,9
376_B	Oostgevel Blok 1	5,80	29,7	21,5	19,7	29,3
376_C	Oostgevel Blok 1	9,80	30,4	22,2	20,4	30,0
377_A	Oostgevel Blok 1	1,80	29,4	21,3	19,3	29,0
377_B	Oostgevel Blok 1	5,80	29,8	21,6	19,8	29,4
377_C	Oostgevel Blok 1	9,80	30,5	22,4	20,6	30,1
378_A	Westgevel Blok 1	1,80	--	--	--	--
378_B	Westgevel Blok 1	5,80	23,8	15,5	13,8	23,4
378_C	Westgevel Blok 1	9,80	25,4	17,0	15,4	25,0
379_A	Westgevel Blok 1	1,80	--	--	--	--
379_B	Westgevel Blok 1	5,80	25,3	17,0	15,3	24,9
379_C	Westgevel Blok 1	9,80	26,6	18,3	16,7	26,2
38_A	Oostgevel patiowoning	1,50	21,5	13,3	11,3	21,0
39_A	Zuidgevel patiowoning	1,50	24,5	16,3	14,3	24,0
40_A	Noordgevel patiowoning	1,50	21,6	13,5	11,4	21,2
41_A	Zuidgevel patiowoning	1,50	25,2	17,0	15,1	24,8
42_A	Westgevel patiowoning	1,50	26,3	18,1	16,1	25,8
43_A	Zuidgevel patiowoning	1,50	25,3	17,1	15,2	24,9
44_A	Oostgevel patiowoning	1,50	19,1	10,9	8,9	18,6
45_A	Westgevel rijwoning	1,50	57,5	49,4	47,6	57,2
45_B	Westgevel rijwoning	4,50	57,7	49,6	47,8	57,4
45_C	Westgevel rijwoning	7,50	57,3	49,1	47,4	57,0
46_A	Zuidgevel rijwoning	1,50	50,0	41,8	40,0	49,6
46_B	Zuidgevel rijwoning	4,50	51,4	43,2	41,5	51,0
46_C	Zuidgevel rijwoning	7,50	53,0	44,8	43,1	52,6
47_A	Oostgevel rijwoning	1,50	31,4	23,2	21,3	31,0
47_B	Oostgevel rijwoning	4,50	28,9	20,8	18,9	28,6
47_C	Oostgevel rijwoning	7,50	27,2	18,9	17,3	26,8
48_A	Westgevel rijwoning	1,50	57,6	49,4	47,6	57,2
48_B	Westgevel rijwoning	4,50	57,8	49,6	47,9	57,5
48_C	Westgevel rijwoning	7,50	57,4	49,2	47,5	57,0
49_A	Oostgevel rijwoning	1,50	36,7	28,6	26,6	36,3
49_B	Oostgevel rijwoning	4,50	27,6	19,4	17,6	27,2
49_C	Oostgevel rijwoning	7,50	26,8	18,4	16,9	26,4
50_A	Westgevel rijwoning	1,50	57,5	49,4	47,6	57,2
50_B	Westgevel rijwoning	4,50	57,8	49,6	47,9	57,4
50_C	Westgevel rijwoning	7,50	57,4	49,2	47,5	57,0
51_A	Oostgevel rijwoning	1,50	32,3	24,2	22,3	31,9
51_B	Oostgevel rijwoning	4,50	26,7	18,4	16,7	26,3
51_C	Oostgevel rijwoning	7,50	24,6	16,3	14,7	24,3
52_A	Westgevel rijwoning	1,50	57,5	49,4	47,6	57,2
52_B	Westgevel rijwoning	4,50	57,8	49,6	47,9	57,4

Alle getoonde dB-waarden zijn A-gewogen

Rapport: Resultatentabel
Model: 2022 Wegverkeerslawaa Plan Stationskwartier C
LAEq totaalresultaten voor toetspunten
Groep: Zuivelstraat
Groepsreductie: Nee

Naam Toetspunt	Omschrijving	Hoogte	Dag	Avond	Nacht	Lden
52_C	Westgevel rijwoning	7,50	57,4	49,2	47,5	57,0
53_A	Oostgevel rijwoning	1,50	33,7	25,6	23,7	33,3
53_B	Oostgevel rijwoning	4,50	26,8	18,6	16,8	26,4
53_C	Oostgevel rijwoning	7,50	26,3	18,1	16,4	25,9
54_A	Westgevel rijwoning	1,50	57,5	49,3	47,6	57,1
54_B	Westgevel rijwoning	4,50	57,7	49,5	47,8	57,4
54_C	Westgevel rijwoning	7,50	57,3	49,1	47,4	56,9
55_A	Oostgevel rijwoning	1,50	32,1	23,9	22,0	31,6
55_B	Oostgevel rijwoning	4,50	26,0	17,7	16,0	25,6
55_C	Oostgevel rijwoning	7,50	24,3	16,0	14,3	23,9
56_A	Westgevel rijwoning	1,50	57,5	49,4	47,6	57,2
56_B	Westgevel rijwoning	4,50	57,7	49,6	47,8	57,4
56_C	Westgevel rijwoning	7,50	57,3	49,1	47,4	57,0
57_A	Oostgevel rijwoning	1,50	26,6	18,4	16,5	26,2
57_B	Oostgevel rijwoning	4,50	25,7	17,4	15,7	25,3
57_C	Oostgevel rijwoning	7,50	24,7	16,4	14,8	24,3
58_A	Westgevel rijwoning	1,50	57,6	49,4	47,6	57,2
58_B	Westgevel rijwoning	4,50	57,8	49,6	47,9	57,4
58_C	Westgevel rijwoning	7,50	57,4	49,2	47,5	57,0
59_A	Oostgevel rijwoning	1,50	26,6	18,4	16,5	26,2
59_B	Oostgevel rijwoning	4,50	24,2	15,9	14,2	23,8
59_C	Oostgevel rijwoning	7,50	24,4	16,1	14,4	24,0
60_A	Westgevel rijwoning	1,50	57,6	49,4	47,7	57,2
60_B	Westgevel rijwoning	4,50	57,8	49,6	47,9	57,4
60_C	Westgevel rijwoning	7,50	57,4	49,2	47,5	57,0
61_A	Oostgevel rijwoning	1,50	27,1	18,9	17,0	26,7
61_B	Oostgevel rijwoning	4,50	25,7	17,4	15,7	25,3
61_C	Oostgevel rijwoning	7,50	28,1	19,9	18,1	27,7
62_A	Westgevel rijwoning	1,50	57,6	49,4	47,7	57,2
62_B	Westgevel rijwoning	4,50	57,8	49,6	47,9	57,4
62_C	Westgevel rijwoning	7,50	57,3	49,2	47,4	57,0
63_A	Oostgevel rijwoning	1,50	26,2	18,0	16,1	25,8
63_B	Oostgevel rijwoning	4,50	27,2	19,0	17,2	26,8
63_C	Oostgevel rijwoning	7,50	29,5	21,3	19,5	29,1
64_A	Noordgevel rijwoning	1,50	51,5	43,3	41,5	51,1
64_B	Noordgevel rijwoning	4,50	52,3	44,1	42,4	51,9
64_C	Noordgevel rijwoning	7,50	52,1	43,9	42,1	51,7
65_A	Oostgevel rijwoning	1,50	20,1	11,9	10,0	19,7
65_B	Oostgevel rijwoning	4,50	21,2	13,0	11,2	20,8
65_C	Oostgevel rijwoning	7,50	19,0	10,7	9,1	18,7
66_A	Zuidgevel rijwoning	1,50	28,3	20,1	18,2	27,9
66_B	Zuidgevel rijwoning	4,50	32,7	24,5	22,8	32,3
66_C	Zuidgevel rijwoning	7,50	37,2	29,1	27,3	36,9
67_A	Westgevel rijwoning	1,50	32,4	24,2	22,3	32,0

Alle getoonde dB-waarden zijn A-gewogen

Rapport: Resultatentabel
Model: 2022 Wegverkeerslawaa Plan Stationskwartier C
LAEq totaalresultaten voor toetspunten
Groep: Zuivelstraat
Groepsreductie: Nee

Naam Toetspunt	Omschrijving	Hoogte	Dag	Avond	Nacht	Lden
67_B	Westgevel rijwoning	4,50	35,7	27,5	25,7	35,3
67_C	Westgevel rijwoning	7,50	39,3	31,1	29,4	38,9
68_A	Oostgevel rijwoning	1,50	22,6	14,5	12,5	22,2
68_B	Oostgevel rijwoning	4,50	19,9	11,6	9,9	19,5
68_C	Oostgevel rijwoning	7,50	18,9	10,5	8,9	18,5
69_A	Westgevel rijwoning	1,50	31,2	23,0	21,1	30,7
69_B	Westgevel rijwoning	4,50	36,2	28,0	26,2	35,8
69_C	Westgevel rijwoning	7,50	38,5	30,3	28,5	38,1
70_A	Oostgevel rijwoning	1,50	22,8	14,7	12,7	22,4
70_B	Oostgevel rijwoning	4,50	22,7	14,5	12,7	22,3
70_C	Oostgevel rijwoning	7,50	22,8	14,6	12,9	22,4
71_A	Westgevel rijwoning	1,50	31,5	23,3	21,4	31,1
71_B	Westgevel rijwoning	4,50	36,3	28,1	26,3	35,9
71_C	Westgevel rijwoning	7,50	38,7	30,6	28,8	38,3
72_A	Oostgevel rijwoning	1,50	22,6	14,5	12,5	22,2
72_B	Oostgevel rijwoning	4,50	22,5	14,3	12,5	22,1
72_C	Oostgevel rijwoning	7,50	22,8	14,6	12,8	22,4
73_A	Westgevel rijwoning	1,50	30,9	22,7	20,8	30,5
73_B	Westgevel rijwoning	4,50	35,7	27,5	25,7	35,3
73_C	Westgevel rijwoning	7,50	38,3	30,1	28,3	37,9
74_A	Oostgevel rijwoning	1,50	24,1	16,0	14,0	23,7
74_B	Oostgevel rijwoning	4,50	22,2	14,0	12,2	21,8
74_C	Oostgevel rijwoning	7,50	22,8	14,6	12,9	22,4
75_A	Westgevel rijwoning	1,50	31,0	22,8	20,9	30,5
75_B	Westgevel rijwoning	4,50	36,1	27,9	26,1	35,7
75_C	Westgevel rijwoning	7,50	38,5	30,3	28,5	38,1
76_A	Oostgevel rijwoning	1,50	18,6	10,4	8,4	18,2
76_B	Oostgevel rijwoning	4,50	18,4	10,1	8,4	18,0
76_C	Oostgevel rijwoning	7,50	20,0	11,8	10,1	19,7
77_A	Westgevel rijwoning	1,50	30,9	22,7	20,8	30,4
77_B	Westgevel rijwoning	4,50	35,7	27,5	25,7	35,3
77_C	Westgevel rijwoning	7,50	38,3	30,1	28,3	37,9
78_A	Noordgevel rijwoning	1,50	31,2	23,1	21,1	30,8
78_B	Noordgevel rijwoning	4,50	33,6	25,4	23,6	33,2
78_C	Noordgevel rijwoning	7,50	35,7	27,5	25,7	35,3
79_A	Westgevel rijwoning	1,50	29,0	20,9	18,9	28,6
79_B	Westgevel rijwoning	4,50	30,1	21,8	20,1	29,7
79_C	Westgevel rijwoning	7,50	32,2	23,9	22,2	31,8
80_A	Zuidgevel rijwoning	1,50	24,7	16,5	14,6	24,3
80_B	Zuidgevel rijwoning	4,50	26,8	18,6	16,9	26,4
80_C	Zuidgevel rijwoning	7,50	30,0	21,8	20,0	29,6
81_A	Oostgevel rijwoning	1,50	20,8	12,6	10,6	20,3
81_B	Oostgevel rijwoning	4,50	18,2	9,9	8,2	17,8
81_C	Oostgevel rijwoning	7,50	16,5	8,2	6,6	16,1

Alle getoonde dB-waarden zijn A-gewogen

Rapport: Resultatentabel
Model: 2022 Wegverkeerslawaa Plan Stationskwartier C
LAEq totaalresultaten voor toetspunten
Groep: Zuivelstraat
Groepsreductie: Nee

Naam Toetspunt	Omschrijving	Hoogte	Dag	Avond	Nacht	Lden
82_A	Westgevel rijwoning	1,50	31,1	23,0	21,0	30,7
82_B	Westgevel rijwoning	4,50	31,9	23,7	21,9	31,5
82_C	Westgevel rijwoning	7,50	33,6	25,4	23,6	33,2
83_A	Oostgevel rijwoning	1,50	19,8	11,6	9,6	19,3
83_B	Oostgevel rijwoning	4,50	18,1	9,8	8,0	17,7
83_C	Oostgevel rijwoning	7,50	17,6	9,3	7,7	17,2
84_A	Westgevel rijwoning	1,50	31,6	23,5	21,5	31,2
84_B	Westgevel rijwoning	4,50	32,2	24,0	22,2	31,8
84_C	Westgevel rijwoning	7,50	33,6	25,5	23,7	33,3
85_A	Oostgevel rijwoning	1,50	19,3	11,1	9,1	18,8
85_B	Oostgevel rijwoning	4,50	18,6	10,3	8,6	18,2
85_C	Oostgevel rijwoning	7,50	17,6	9,3	7,7	17,3
86_A	Westgevel rijwoning	1,50	31,5	23,4	21,4	31,1
86_B	Westgevel rijwoning	4,50	32,1	23,9	22,1	31,7
86_C	Westgevel rijwoning	7,50	33,2	25,0	23,2	32,8
87_A	Oostgevel rijwoning	1,50	20,4	12,2	10,2	19,9
87_B	Oostgevel rijwoning	4,50	17,9	9,6	7,9	17,5
87_C	Oostgevel rijwoning	7,50	16,9	8,6	7,0	16,5
88_A	Westgevel rijwoning	1,50	31,9	23,7	21,7	31,4
88_B	Westgevel rijwoning	4,50	32,4	24,2	22,4	32,0
88_C	Westgevel rijwoning	7,50	33,3	25,1	23,3	32,9
89_A	Oostgevel rijwoning	1,50	19,4	11,2	9,2	18,9
89_B	Oostgevel rijwoning	4,50	17,2	9,0	7,2	16,8
89_C	Oostgevel rijwoning	7,50	16,5	8,2	6,6	16,1
90_A	Westgevel rijwoning	1,50	32,7	24,6	22,6	32,3
90_B	Westgevel rijwoning	4,50	33,2	25,0	23,2	32,8
90_C	Westgevel rijwoning	7,50	34,1	25,9	24,1	33,7
91_A	Oostgevel rijwoning	1,50	20,5	12,3	10,3	20,0
91_B	Oostgevel rijwoning	4,50	18,0	9,7	8,0	17,6
91_C	Oostgevel rijwoning	7,50	17,7	9,4	7,8	17,3
92_A	Noordgevel rijwoning	1,50	31,2	23,2	21,1	30,8
92_B	Noordgevel rijwoning	4,50	31,6	23,4	21,6	31,2
92_C	Noordgevel rijwoning	7,50	32,7	24,5	22,7	32,3
93_A	Oostgevel rijwoning	1,50	16,9	8,7	6,7	16,5
93_B	Oostgevel rijwoning	4,50	17,8	9,6	7,8	17,4
93_C	Oostgevel rijwoning	7,50	18,4	10,1	8,4	18,0
94_A	Zuidgevel rijwoning	1,50	21,1	12,9	11,0	20,7
94_B	Zuidgevel rijwoning	4,50	22,8	14,5	12,8	22,4
94_C	Zuidgevel rijwoning	7,50	25,2	16,9	15,3	24,8
95_A	Westgevel rijwoning	1,50	23,6	15,4	13,4	23,1
95_B	Westgevel rijwoning	4,50	25,5	17,2	15,5	25,1
95_C	Westgevel rijwoning	7,50	28,7	20,5	18,8	28,4
96_A	Oostgevel rijwoning	1,50	18,3	10,1	8,2	17,8
96_B	Oostgevel rijwoning	4,50	19,3	11,0	9,4	18,9

Alle getoonde dB-waarden zijn A-gewogen

Rapport: Resultatentabel
Model: 2022 Wegverkeerslawaa Plan Stationskwartier C
L_{Aeq} totaalresultaten voor toetspunten
Groep: Zuivelstraat
Groepsreductie: Nee

Naam						
Toetspunt	Omschrijving	Hoogte	Dag	Avond	Nacht	Lden
96_C	Oostgevel rijwoning	7,50	18,2	9,9	8,3	17,8
97_A	Westgevel rijwoning	1,50	24,5	16,3	14,3	24,0
97_B	Westgevel rijwoning	4,50	26,3	18,1	16,3	25,9
97_C	Westgevel rijwoning	7,50	28,8	20,6	18,8	28,4
98_A	Oostgevel rijwoning	1,50	18,9	10,7	8,7	18,4
98_B	Oostgevel rijwoning	4,50	20,0	11,7	10,0	19,6
98_C	Oostgevel rijwoning	7,50	17,7	9,4	7,8	17,3
99_A	Westgevel rijwoning	1,50	24,8	16,6	14,6	24,3
99_B	Westgevel rijwoning	4,50	26,5	18,3	16,6	26,1
99_C	Westgevel rijwoning	7,50	28,9	20,7	18,9	28,5

Alle getoonde dB-waarden zijn A-gewogen



Bijlage 4: Hogere grenswaarde t.g.v. wegverkeerslawaai



Aanvraag hogere grenswaarde t.g.v. de Industrielaan

Naam	Omschrijving	Hoogte	Dag	Avond	Nacht	Lden
154_C	Noordgevel stadswoning	7,5	48,4	44,2	38,7	49
314_A	Westgevel Blok 4b	1,5	49,6	45,6	39,9	50
314_B	Westgevel Blok 4b	4,5	51,3	47,2	41,6	52
314_C	Westgevel Blok 4b	7,5	51,3	47,3	41,6	52
314_D	Westgevel Blok 4b	10,5	51,6	47,5	41,8	52
314_E	Westgevel Blok 4b	13,5	51,4	47,4	41,7	52
314_F	Westgevel Blok 4b	16,5	51	47	41,3	51
315_A	Westgevel Blok 4b	19,5	50,8	46,8	41,1	51
316_A	Westgevel Blok 4b	1,5	52,5	48,5	42,8	53
316_B	Westgevel Blok 4b	4,5	53,6	49,6	43,9	54
316_C	Westgevel Blok 4b	7,5	53,6	49,5	43,9	54
316_D	Westgevel Blok 4b	10,5	53,2	49,1	43,5	54
316_E	Westgevel Blok 4b	13,5	52,8	48,8	43,1	53
316_F	Westgevel Blok 4b	16,5	52,5	48,4	42,8	53
317_A	Westgevel Blok 4b	19,5	52,1	48,1	42,4	52
318_A	Noordgevel Blok 4b	1,5	57,7	53,7	48	58
318_B	Noordgevel Blok 4b	4,5	58,2	54,1	48,5	58
318_C	Noordgevel Blok 4b	7,5	58	54	48,3	58
318_D	Noordgevel Blok 4b	10,5	57,7	53,7	48	58
318_E	Noordgevel Blok 4b	13,5	57,2	53,2	47,5	58
318_F	Noordgevel Blok 4b	16,5	56,8	52,8	47,1	57
319_A	Noordgevel Blok 4b	19,5	56,4	52,3	46,7	57
320_A	Noordgevel Blok 4b	1,5	57,7	53,7	48	58
320_B	Noordgevel Blok 4b	4,5	58,2	54,1	48,5	58
320_C	Noordgevel Blok 4b	7,5	58	54	48,3	58
320_D	Noordgevel Blok 4b	10,5	57,7	53,7	48	58
320_E	Noordgevel Blok 4b	13,5	57,3	53,3	47,6	58
320_F	Noordgevel Blok 4b	16,5	56,9	52,8	47,1	57
321_A	Noordgevel Blok 4b	19,5	56,4	52,4	46,7	57
322_A	Noordgevel Blok4a	1,5	57,5	53,5	47,8	58
322_B	Noordgevel Blok4a	4,5	58	53,9	48,3	58
322_C	Noordgevel Blok4a	7,5	57,9	53,8	48,2	58
322_D	Noordgevel Blok4a	10,5	57,6	53,6	47,9	58
322_E	Noordgevel Blok4a	13,5	57,2	53,2	47,5	58
323_A	Noordgevel Blok4a	1,5	57,5	53,5	47,8	58
323_B	Noordgevel Blok4a	4,5	58	54	48,3	58
323_C	Noordgevel Blok4a	7,5	57,9	53,8	48,2	58
323_D	Noordgevel Blok4a	10,5	57,6	53,6	47,9	58
323_E	Noordgevel Blok4a	13,5	57,3	53,2	47,6	58
324_A	Noordgevel Blok4a	1,5	57,5	53,5	47,8	58
324_B	Noordgevel Blok4a	4,5	58	54	48,3	58
324_C	Noordgevel Blok4a	7,5	57,9	53,9	48,2	58
324_D	Noordgevel Blok4a	10,5	57,6	53,6	47,9	58
324_E	Noordgevel Blok4a	13,5	57,3	53,2	47,6	58
325_A	Oostgevel Blok4a	1,5	53,6	49,6	43,9	54
325_B	Oostgevel Blok4a	4,5	54,3	50,2	44,6	55
325_C	Oostgevel Blok4a	7,5	54,3	50,2	44,6	55
325_D	Oostgevel Blok4a	10,5	54,1	50	44,4	54
325_E	Oostgevel Blok4a	13,5	53,9	49,8	44,2	54
326_A	Oostgevel Blok4a	1,5	50,9	46,9	41,2	51
326_B	Oostgevel Blok4a	4,5	52,2	48,1	42,5	52
326_C	Oostgevel Blok4a	7,5	52,2	48,2	42,5	53
326_D	Oostgevel Blok4a	10,5	52,1	48,1	42,4	52

Aanvraag hogere grenswaarde t.g.v. de Industrielaan

Naam	Omschrijving	Hoogte	Dag	Avond	Nacht	Lden
326_E	Oostgevel Blok4a	13,5	52	47,9	42,3	52
330_A	Noordgevel Blok 3	1,5	57,1	53,1	47,4	57
330_B	Noordgevel Blok 3	4,5	57,7	53,6	48	58
330_C	Noordgevel Blok 3	7,5	57,7	53,6	48	58
330_D	Noordgevel Blok 3	10,5	57,5	53,4	47,8	58
330_E	Noordgevel Blok 3	13,5	57,1	53	47,4	57
331_A	Noordgevel Blok 3	1,5	57,2	53,1	47,5	57
331_B	Noordgevel Blok 3	4,5	57,8	53,6	48,1	58
331_C	Noordgevel Blok 3	7,5	57,7	53,6	48	58
331_D	Noordgevel Blok 3	10,5	57,5	53,4	47,8	58
331_E	Noordgevel Blok 3	13,5	57,2	53,1	47,5	57
332_A	Oostgevel Blok 3	1,5	53	49	43,3	53
332_B	Oostgevel Blok 3	4,5	54	49,9	44,3	54
332_C	Oostgevel Blok 3	7,5	54,2	50,1	44,5	55
332_D	Oostgevel Blok 3	10,5	54,1	50	44,4	54
332_E	Oostgevel Blok 3	13,5	54	49,9	44,3	54
333_A	Oostgevel Blok 3	1,5	50,8	46,8	41,1	51
333_B	Oostgevel Blok 3	4,5	52,3	48,2	42,6	53
333_C	Oostgevel Blok 3	7,5	52,6	48,5	42,9	53
333_D	Oostgevel Blok 3	10,5	52,6	48,5	42,9	53
333_E	Oostgevel Blok 3	13,5	52,7	48,6	43	53
334_A	Oostgevel Blok 3	1,5	49,2	45,2	39,5	50
334_B	Oostgevel Blok 3	4,5	50,8	46,8	41,1	51
334_C	Oostgevel Blok 3	7,5	51,1	47,1	41,5	51
334_D	Oostgevel Blok 3	10,5	51,3	47,2	41,6	52
334_E	Oostgevel Blok 3	13,5	51,3	47,2	41,6	52
335_E	Oostgevel Blok 3	13,5	48,3	44,2	38,6	49
341_B	Westgevel Blok 3	4,5	49,3	45,2	39,6	50
341_C	Westgevel Blok 3	7,5	49,3	45,3	39,6	50
341_D	Westgevel Blok 3	10,5	49,3	45,2	39,6	50
341_E	Westgevel Blok 3	13,5	49,2	45,1	39,5	49
342_A	Westgevel Blok 3	1,5	49,4	45,3	39,7	50
342_B	Westgevel Blok 3	4,5	50,9	46,8	41,2	51
342_C	Westgevel Blok 3	7,5	50,9	46,8	41,2	51
342_D	Westgevel Blok 3	10,5	50,8	46,7	41,1	51
342_E	Westgevel Blok 3	13,5	50,7	46,6	41	51
343_A	Westgevel Blok 3	1,5	52,1	48	42,4	52
343_B	Westgevel Blok 3	4,5	53	48,9	43,3	53
343_C	Westgevel Blok 3	7,5	53	48,9	43,3	53
343_D	Westgevel Blok 3	10,5	52,9	48,8	43,2	53
343_E	Westgevel Blok 3	13,5	52,6	48,5	42,9	53
344_A	Noordgevel Blok 2	2	52	47,9	42,3	52
344_B	Noordgevel Blok 2	6	53,5	49,3	43,8	54
344_C	Noordgevel Blok 2	10	53,7	49,5	44	54
345_A	Noordgevel Blok 2	2	52,1	48	42,4	52
345_B	Noordgevel Blok 2	6	53,6	49,4	43,9	54
345_C	Noordgevel Blok 2	10	53,8	49,7	44,1	54
346_A	Noordgevel Blok 2	2	52,2	48	42,5	52
346_B	Noordgevel Blok 2	6	53,6	49,5	43,9	54
346_C	Noordgevel Blok 2	10	53,8	49,7	44,1	54
347_A	Noordgevel Blok 2	2	52,2	48,1	42,5	53
347_B	Noordgevel Blok 2	6	53,7	49,5	44	54
347_C	Noordgevel Blok 2	10	53,9	49,7	44,2	54
348_A	Noordgevel Blok 2	2	52,1	48	42,4	52
348_B	Noordgevel Blok 2	6	53,6	49,4	43,9	54
348_C	Noordgevel Blok 2	10	53,8	49,6	44,1	54
349_A	Noordgevel Blok 2	2	52,2	48	42,5	52
349_B	Noordgevel Blok 2	6	53,6	49,4	44	54

Aanvraag hogere grenswaarde t.g.v. de Industrielaan

Naam	Omschrijving	Hoogte	Dag	Avond	Nacht	Lden
349_C	Noordgevel Blok 2	10	53,8	49,6	44,2	54
350_A	Noordgevel Blok 2	2	52,1	47,9	42,4	52
350_B	Noordgevel Blok 2	6	53,6	49,4	43,9	54
350_C	Noordgevel Blok 2	10	53,8	49,6	44,1	54
351_A	Noordgevel Blok 2	2	52,1	47,9	42,4	52
351_B	Noordgevel Blok 2	6	53,5	49,3	43,8	54
351_C	Noordgevel Blok 2	10	53,7	49,5	44	54
360_A	Westgevel Blok 1	1,8	51,4	47,2	41,7	52
360_B	Westgevel Blok 1	5,8	51,1	46,9	41,5	51
360_C	Westgevel Blok 1	9,8	51,3	47	41,6	52
361_A	Westgevel Blok 1	1,8	51,6	47,4	42	52
361_B	Westgevel Blok 1	5,8	52	47,8	42,4	52
361_C	Westgevel Blok 1	9,8	52,2	47,9	42,5	52
362_A	Westgevel Blok 1	1,8	52,2	47,9	42,5	52
362_B	Westgevel Blok 1	5,8	52,8	48,6	43,1	53
362_C	Westgevel Blok 1	9,8	52,9	48,7	43,3	53
363_A	Westgevel Blok 1	1,8	53	48,7	43,3	53
363_B	Westgevel Blok 1	5,8	53,6	49,3	43,9	54
363_C	Westgevel Blok 1	9,8	53,6	49,4	44	54
364_A	Westgevel Blok 1	1,8	53,9	49,7	44,2	54
364_B	Westgevel Blok 1	5,8	54,4	50,1	44,8	55
364_C	Westgevel Blok 1	9,8	54,4	50,1	44,7	55
365_A	Noordgevel Blok 1	1,8	58	53,8	48,4	58
365_B	Noordgevel Blok 1	5,8	58,5	54,2	48,8	59
365_C	Noordgevel Blok 1	9,8	58,3	54	48,6	59
366_A	Noordgevel Blok 1	1,8	58,3	54	48,6	59
366_B	Noordgevel Blok 1	5,8	58,7	54,5	49,1	59
366_C	Noordgevel Blok 1	9,8	58,5	54,2	48,9	59
367_A	Oostgevel Blok 1	1,8	55,3	51	45,6	56
367_B	Oostgevel Blok 1	5,8	55,9	51,6	46,2	56
367_C	Oostgevel Blok 1	9,8	55,7	51,4	46,1	56
368_A	Oostgevel Blok 1	1,8	54,6	50,3	44,9	55
368_B	Oostgevel Blok 1	5,8	55,3	51	45,6	56
368_C	Oostgevel Blok 1	9,8	55,2	50,9	45,5	55
369_A	Oostgevel Blok 1	1,8	53,5	49,2	43,8	54
369_B	Oostgevel Blok 1	5,8	54,6	50,3	44,9	55
369_C	Oostgevel Blok 1	9,8	54,6	50,4	45	55
370_A	Oostgevel Blok 1	1,8	52,4	48,1	42,7	53
370_B	Oostgevel Blok 1	5,8	53,7	49,5	44	54
370_C	Oostgevel Blok 1	9,8	54	49,7	44,3	54
371_A	Oostgevel Blok 1	1,8	51,4	47,1	41,7	52
371_B	Oostgevel Blok 1	5,8	52,9	48,6	43,2	53
371_C	Oostgevel Blok 1	9,8	53,4	49,1	43,7	54
372_A	Oostgevel Blok 1	1,8	50,4	46,2	40,8	51
372_B	Oostgevel Blok 1	5,8	52,1	47,9	42,5	52
372_C	Oostgevel Blok 1	9,8	52,6	48,3	42,9	53
373_A	Oostgevel Blok 1	1,8	49,5	45,3	39,8	50
373_B	Oostgevel Blok 1	5,8	51,5	47,2	41,8	52
373_C	Oostgevel Blok 1	9,8	52,1	47,9	42,4	52
374_A	Oostgevel Blok 1	1,8	48,8	44,6	39,1	49
374_B	Oostgevel Blok 1	5,8	50,8	46,6	41,2	51
374_C	Oostgevel Blok 1	9,8	51,1	46,9	41,4	51
375_B	Oostgevel Blok 1	5,8	50,2	46	40,6	51
375_C	Oostgevel Blok 1	9,8	50,6	46,4	40,9	51
378_B	Westgevel Blok 1	5,8	48,3	44,1	38,6	49
378_C	Westgevel Blok 1	9,8	48,5	44,3	38,9	49
379_B	Westgevel Blok 1	5,8	50,1	45,8	40,4	50
379_C	Westgevel Blok 1	9,8	50,3	46,1	40,6	51



Bijlage 5: Resultaten spoorweglawaai

Rapport: Resultatentabel
Model: Spoorweglawaaier Plan Stationskwartier C
L_{Aeq} totaalresultaten voor toetspunten
Groep: (hoofdgroep)
Groepsreductie: Ja

Naam Toetspunt	Omschrijving	Hoogte	Dag	Avond	Nacht	Lden
01_A	Zuidgevel patiwoning	1,50	35,2	34,8	31,5	39,0
02_A	Oostgevel patiwoning	1,50	33,0	32,6	29,2	36,8
03_A	Westgevel patiwoning	1,50	32,7	32,3	29,0	36,5
04_A	Noordgevel patiwoning	1,50	33,1	32,6	29,3	36,8
05_A	Westgevel patiwoning	1,50	34,3	33,9	30,5	38,1
06_A	Oostgevel patiwoning	1,50	35,3	34,9	31,6	39,1
07_A	Zuidgevel patiwoning	1,50	34,8	34,5	31,1	38,6
08_A	Westgevel patiwoning	1,50	34,0	33,4	30,1	37,7
09_A	Noordgevel patiwoning	1,50	33,6	33,1	29,8	37,3
10_A	Westgevel patiwoning	1,50	34,7	34,2	30,9	38,4
100_A	Oostgevel rijwoning	1,50	35,9	35,6	32,4	39,9
100_B	Oostgevel rijwoning	4,50	38,0	37,7	34,5	41,9
100_C	Oostgevel rijwoning	7,50	36,7	36,5	33,2	40,7
101_A	Westgevel rijwoning	1,50	31,7	31,3	27,9	35,5
101_B	Westgevel rijwoning	4,50	33,5	33,1	29,7	37,2
101_C	Westgevel rijwoning	7,50	35,2	34,7	31,4	38,9
102_A	Oostgevel rijwoning	1,50	36,0	35,7	32,5	39,9
102_B	Oostgevel rijwoning	4,50	38,0	37,7	34,5	41,9
102_C	Oostgevel rijwoning	7,50	37,1	36,8	33,6	41,0
103_A	Westgevel rijwoning	1,50	31,6	31,2	27,8	35,3
103_B	Westgevel rijwoning	4,50	33,7	33,2	29,8	37,4
103_C	Westgevel rijwoning	7,50	35,3	34,8	31,5	39,0
104_A	Noordgevel rijwoning	1,50	23,9	23,2	20,0	27,5
104_B	Noordgevel rijwoning	4,50	25,2	24,5	21,2	28,7
104_C	Noordgevel rijwoning	7,50	28,6	27,9	24,5	32,1
105_A	Oostgevel rijwoning	1,50	35,2	34,9	31,7	39,1
105_B	Oostgevel rijwoning	4,50	37,3	37,0	33,8	41,3
105_C	Oostgevel rijwoning	7,50	36,4	36,1	32,8	40,3
106_A	Zuidgevel rijwoning	1,50	28,2	27,6	24,4	31,9
106_B	Zuidgevel rijwoning	4,50	29,8	29,1	25,8	33,4
106_C	Zuidgevel rijwoning	7,50	32,9	32,5	29,1	36,6
107_A	Westgevel rijwoning	1,50	31,3	30,8	27,5	35,0
107_B	Westgevel rijwoning	4,50	33,4	32,9	29,6	37,1
107_C	Westgevel rijwoning	7,50	34,8	34,3	31,0	38,5
108_A	Oostgevel rijwoning	1,50	35,3	35,0	31,8	39,3
108_B	Oostgevel rijwoning	4,50	37,2	36,9	33,7	41,2
108_C	Oostgevel rijwoning	7,50	36,9	36,6	33,4	40,8
109_A	Westgevel rijwoning	1,50	31,2	30,7	27,4	34,9
109_B	Westgevel rijwoning	4,50	33,4	32,9	29,5	37,1
109_C	Westgevel rijwoning	7,50	34,9	34,4	31,1	38,6
11_A	Oostgevel patiwoning	1,50	35,1	34,8	31,5	39,0
110_A	Oostgevel rijwoning	1,50	35,1	34,9	31,7	39,1
110_B	Oostgevel rijwoning	4,50	37,1	36,8	33,6	41,1
110_C	Oostgevel rijwoning	7,50	36,7	36,5	33,2	40,7

Alle getoonde dB-waarden zijn A-gewogen

Rapport: Resultatentabel
Model: Spoorweglawaaier Plan Stationskwartier C
LAEq totaalresultaten voor toetspunten
Groep: (hoofdgroep)
Groepsreductie: Ja

Naam Toetspunt	Omschrijving	Hoogte	Dag	Avond	Nacht	Lden
111_A	Westgevel rijwoning	1,50	31,0	30,5	27,2	34,7
111_B	Westgevel rijwoning	4,50	33,3	32,8	29,4	37,0
111_C	Westgevel rijwoning	7,50	34,7	34,2	30,8	38,4
112_A	Oostgevel rijwoning	1,50	35,4	35,1	31,9	39,4
112_B	Oostgevel rijwoning	4,50	37,0	36,8	33,5	41,0
112_C	Oostgevel rijwoning	7,50	37,0	36,8	33,5	41,0
113_A	Westgevel rijwoning	1,50	30,6	30,1	26,8	34,3
113_B	Westgevel rijwoning	4,50	33,0	32,5	29,1	36,7
113_C	Westgevel rijwoning	7,50	34,4	33,8	30,5	38,0
114_A	Oostgevel rijwoning	1,50	36,2	36,0	32,7	40,2
114_B	Oostgevel rijwoning	4,50	37,6	37,3	34,1	41,6
114_C	Oostgevel rijwoning	7,50	37,3	37,0	33,8	41,2
115_A	Westgevel rijwoning	1,50	30,3	29,8	26,5	34,0
115_B	Westgevel rijwoning	4,50	32,7	32,2	28,8	36,4
115_C	Westgevel rijwoning	7,50	34,5	33,9	30,6	38,2
116_A	Noordgevel rijwoning	1,50	25,4	24,9	21,6	29,1
116_B	Noordgevel rijwoning	4,50	26,6	25,9	22,6	30,2
116_C	Noordgevel rijwoning	7,50	29,8	29,1	25,8	33,3
117_A	Noordgevel stadswoning	1,50	29,3	28,6	25,3	32,9
117_B	Noordgevel stadswoning	4,50	31,6	30,9	27,5	35,1
117_C	Noordgevel stadswoning	7,50	31,9	31,2	27,9	35,5
118_A	Westgevel stadswoning	1,50	39,8	39,4	36,1	43,6
118_B	Westgevel stadswoning	4,50	40,7	40,2	37,0	44,5
118_C	Westgevel stadswoning	7,50	42,1	41,5	38,3	45,8
119_A	Zuidgevel stadswoning	1,50	39,7	39,2	36,0	43,5
119_B	Zuidgevel stadswoning	4,50	40,3	39,8	36,5	44,0
119_C	Zuidgevel stadswoning	7,50	42,2	41,6	38,3	45,9
12_A	Zuidgevel patiowoning	1,50	35,2	34,7	31,4	38,9
120_A	Noordgevel stadswoning	1,50	29,6	28,8	25,5	33,1
120_B	Noordgevel stadswoning	4,50	31,7	30,9	27,6	35,2
120_C	Noordgevel stadswoning	7,50	32,7	32,0	28,7	36,3
121_A	Zuidgevel stadswoning	1,50	34,6	33,9	30,6	38,2
121_B	Zuidgevel stadswoning	4,50	36,4	35,7	32,4	40,0
121_C	Zuidgevel stadswoning	7,50	39,4	38,7	35,4	42,9
122_A	Noordgevel stadswoning	1,50	29,0	28,2	24,9	32,5
122_B	Noordgevel stadswoning	4,50	31,2	30,4	27,2	34,7
122_C	Noordgevel stadswoning	7,50	32,5	31,7	28,4	36,0
123_A	Zuidgevel stadswoning	1,50	35,0	34,4	31,1	38,6
123_B	Zuidgevel stadswoning	4,50	36,3	35,7	32,3	39,9
123_C	Zuidgevel stadswoning	7,50	39,0	38,3	35,0	42,6
124_A	Noordgevel stadswoning	1,50	28,5	27,7	24,4	32,0
124_B	Noordgevel stadswoning	4,50	30,8	30,0	26,7	34,3
124_C	Noordgevel stadswoning	7,50	32,2	31,4	28,2	35,7
125_A	Zuidgevel stadswoning	1,50	34,6	34,0	30,7	38,3

Alle getoonde dB-waarden zijn A-gewogen

Rapport: Resultatentabel
Model: Spoorweglawaaier Plan Stationskwartier C
L_{Aeq} totaalresultaten voor toetspunten
Groep: (hoofdgroep)
Groepsreductie: Ja

Naam Toetspunt	Omschrijving	Hoogte	Dag	Avond	Nacht	Lden
125_B	Zuidgevel stadswoning	4,50	36,3	35,7	32,4	40,0
125_C	Zuidgevel stadswoning	7,50	38,9	38,2	34,9	42,5
126_A	Oostgevel stadswoning	1,50	31,0	30,5	27,2	34,7
126_B	Oostgevel stadswoning	4,50	32,8	32,4	29,0	36,5
126_C	Oostgevel stadswoning	7,50	35,1	34,7	31,3	38,9
127_A	Noordgevel stadswoning	1,50	27,7	26,9	23,6	31,2
127_B	Noordgevel stadswoning	4,50	29,9	29,1	25,8	33,4
127_C	Noordgevel stadswoning	7,50	31,0	30,2	26,9	34,5
128_A	Westgevel stadswoning	1,50	30,8	30,2	26,8	34,4
128_B	Westgevel stadswoning	4,50	33,2	32,5	29,1	36,7
128_C	Westgevel stadswoning	7,50	36,5	35,7	32,4	40,0
129_A	Zuidgevel stadswoning	1,50	34,9	34,3	31,0	38,5
129_B	Zuidgevel stadswoning	4,50	36,1	35,5	32,2	39,7
129_C	Zuidgevel stadswoning	7,50	38,6	38,0	34,7	42,3
13_A	Westgevel patiwoning	1,50	34,6	34,1	30,7	38,3
130_A	Noordgevel stadswoning	1,50	27,8	27,1	23,8	31,4
130_B	Noordgevel stadswoning	4,50	30,0	29,3	26,0	33,6
130_C	Noordgevel stadswoning	7,50	31,2	30,4	27,1	34,7
131_A	Zuidgevel stadswoning	1,50	33,8	33,2	29,9	37,5
131_B	Zuidgevel stadswoning	4,50	37,5	37,0	33,7	41,2
131_C	Zuidgevel stadswoning	7,50	39,6	39,1	35,8	43,4
132_A	Noordgevel stadswoning	1,50	27,8	27,1	23,8	31,4
132_B	Noordgevel stadswoning	4,50	30,0	29,2	25,9	33,5
132_C	Noordgevel stadswoning	7,50	30,9	30,2	26,8	34,4
133_A	Zuidgevel stadswoning	1,50	33,3	32,7	29,4	37,0
133_B	Zuidgevel stadswoning	4,50	34,3	33,8	30,4	38,0
133_C	Zuidgevel stadswoning	7,50	37,0	36,4	33,1	40,6
134_A	Noordgevel stadswoning	1,50	27,7	27,0	23,7	31,3
134_B	Noordgevel stadswoning	4,50	30,0	29,3	25,9	33,5
134_C	Noordgevel stadswoning	7,50	30,9	30,2	26,8	34,4
135_A	Zuidgevel stadswoning	1,50	32,1	31,6	28,2	35,8
135_B	Zuidgevel stadswoning	4,50	34,2	33,6	30,3	37,8
135_C	Zuidgevel stadswoning	7,50	36,8	36,3	32,9	40,5
136_A	Oostgevel stadswoning	1,50	31,0	30,6	27,2	34,8
136_B	Oostgevel stadswoning	4,50	32,6	32,3	28,9	36,4
136_C	Oostgevel stadswoning	7,50	33,5	33,2	29,8	37,3
137_A	Noordgevel stadswoning	1,50	27,7	27,2	23,8	31,4
137_B	Noordgevel stadswoning	4,50	29,8	29,3	25,9	33,5
137_C	Noordgevel stadswoning	7,50	31,2	30,7	27,3	34,9
138_A	Westgevel stadswoning	1,50	31,2	30,6	27,3	34,8
138_B	Westgevel stadswoning	4,50	33,4	32,8	29,5	37,0
138_C	Westgevel stadswoning	7,50	34,9	34,2	30,9	38,5
139_A	Zuidgevel stadswoning	1,50	32,7	32,1	28,7	36,3
139_B	Zuidgevel stadswoning	4,50	33,4	32,9	29,5	37,1

Alle getoonde dB-waarden zijn A-gewogen

Rapport: Resultatentabel
Model: Spoorweglawaaier Plan Stationskwartier C
L_{Aeq} totaalresultaten voor toetspunten
Groep: (hoofdgroep)
Groepsreductie: Ja

Naam Toetspunt	Omschrijving	Hoogte	Dag	Avond	Nacht	Lden
139_C	Zuidgevel stadswoning	7,50	35,2	34,6	31,3	38,8
14_A	Noordgevel patiwoning	1,50	32,6	32,0	28,7	36,3
140_A	Noordgevel stadswoning	1,50	27,6	27,0	23,7	31,2
140_B	Noordgevel stadswoning	4,50	29,6	29,0	25,6	33,2
140_C	Noordgevel stadswoning	7,50	30,7	30,2	26,8	34,4
141_A	Zuidgevel stadswoning	1,50	32,2	31,6	28,3	35,9
141_B	Zuidgevel stadswoning	4,50	33,6	33,1	29,7	37,3
141_C	Zuidgevel stadswoning	7,50	35,5	35,1	31,7	39,3
142_A	Noordgevel stadswoning	1,50	27,6	27,1	23,7	31,3
142_B	Noordgevel stadswoning	4,50	29,7	29,1	25,8	33,4
142_C	Noordgevel stadswoning	7,50	31,0	30,4	27,1	34,6
143_A	Zuidgevel stadswoning	1,50	32,5	32,0	28,7	36,2
143_B	Zuidgevel stadswoning	4,50	33,7	33,2	29,9	37,4
143_C	Zuidgevel stadswoning	7,50	35,4	34,9	31,6	39,1
144_A	Noordgevel stadswoning	1,50	30,2	29,8	26,5	34,0
144_B	Noordgevel stadswoning	4,50	31,5	31,0	27,7	35,2
144_C	Noordgevel stadswoning	7,50	32,3	31,8	28,5	36,0
145_A	Zuidgevel stadswoning	1,50	34,7	34,4	31,1	38,6
145_B	Zuidgevel stadswoning	4,50	35,8	35,4	32,1	39,6
145_C	Zuidgevel stadswoning	7,50	36,5	36,1	32,8	40,3
146_A	Oostgevel stadswoning	1,50	28,5	28,2	24,8	32,3
146_B	Oostgevel stadswoning	4,50	29,7	29,4	26,0	33,5
146_C	Oostgevel stadswoning	7,50	31,5	31,2	27,8	35,4
147_A	Noordgevel stadswoning	1,50	27,8	27,3	23,9	31,5
147_B	Noordgevel stadswoning	4,50	29,1	28,4	25,1	32,7
147_C	Noordgevel stadswoning	7,50	30,8	30,1	26,8	34,4
148_A	Zuidgevel stadswoning	1,50	32,4	31,9	28,6	36,1
148_B	Zuidgevel stadswoning	4,50	33,8	33,3	29,9	37,5
148_C	Zuidgevel stadswoning	7,50	35,2	34,8	31,5	39,0
149_A	Westgevel stadswoning	1,50	29,4	29,0	25,6	33,2
149_B	Westgevel stadswoning	4,50	31,6	31,1	27,7	35,3
149_C	Westgevel stadswoning	7,50	34,2	33,7	30,3	37,9
15_A	Westgevel patiwoning	1,50	34,2	33,6	30,3	37,8
150_A	Noordgevel stadswoning	1,50	28,4	27,9	24,5	32,1
150_B	Noordgevel stadswoning	4,50	29,1	28,4	25,1	32,6
150_C	Noordgevel stadswoning	7,50	30,6	30,0	26,7	34,2
151_A	Zuidgevel stadswoning	1,50	31,5	31,0	27,7	35,2
151_B	Zuidgevel stadswoning	4,50	33,5	33,0	29,7	37,2
151_C	Zuidgevel stadswoning	7,50	34,7	34,3	30,9	38,5
152_A	Noordgevel stadswoning	1,50	28,1	27,6	24,2	31,8
152_B	Noordgevel stadswoning	4,50	28,3	27,7	24,3	31,9
152_C	Noordgevel stadswoning	7,50	29,5	28,8	25,5	33,1
153_A	Zuidgevel stadswoning	1,50	31,8	31,3	27,9	35,5
153_B	Zuidgevel stadswoning	4,50	32,9	32,4	29,0	36,6

Alle getoonde dB-waarden zijn A-gewogen

Rapport: Resultatentabel
Model: Spoorweglawaaier Plan Stationskwartier C
L_{Aeq} totaalresultaten voor toetspunten
Groep: (hoofdgroep)
Groepsreductie: Ja

Naam Toetspunt	Omschrijving	Hoogte	Dag	Avond	Nacht	Lden
153_C	Zuidgevel stadswoning	7,50	34,0	33,5	30,1	37,7
154_A	Noordgevel stadswoning	1,50	26,7	26,0	22,7	30,3
154_B	Noordgevel stadswoning	4,50	27,1	26,4	23,1	30,7
154_C	Noordgevel stadswoning	7,50	28,1	27,4	24,0	31,6
155_A	Zuidgevel stadswoning	1,50	35,6	35,3	32,0	39,5
155_B	Zuidgevel stadswoning	4,50	37,3	37,0	33,7	41,2
155_C	Zuidgevel stadswoning	7,50	37,4	37,1	33,8	41,3
156_A	Oostgevel stadswoning	1,50	33,0	32,7	29,4	36,9
156_B	Oostgevel stadswoning	4,50	34,4	34,1	30,8	38,3
156_C	Oostgevel stadswoning	7,50	34,0	33,7	30,4	37,9
16_A	Noordgevel patiwoning	1,50	32,1	31,8	28,4	35,9
17_A	Westgevel patiwoning	1,50	34,2	33,6	30,3	37,9
18_A	Noordgevel patiwoning	1,50	29,2	28,6	25,2	32,8
19_A	Zuidgevel patiwoning	1,50	35,1	34,6	31,3	38,8
20_A	Noordgevel patiwoning	1,50	31,3	30,8	27,5	35,0
21_A	Oostgevel patiwoning	1,50	33,8	33,4	30,0	37,6
22_A	Zuidgevel patiwoning	1,50	35,6	35,2	31,8	39,4
23_A	Westgevel patiwoning	1,50	34,9	34,3	31,0	38,6
24_A	Zuidgevel patiwoning	1,50	35,8	35,3	32,0	39,5
25_A	Noordgevel patiwoning	1,50	30,3	29,5	26,2	33,8
26_A	Zuidgevel patiwoning	1,50	35,4	34,9	31,6	39,1
27_A	Westgevel patiwoning	1,50	33,9	33,4	30,1	37,6
28_A	Zuidgevel patiwoning	1,50	40,8	40,5	37,3	44,7
29_A	Westgevel patiwoning	1,50	39,7	39,4	36,1	43,6
30_A	Noordgevel patiwoning	1,50	28,4	27,7	24,4	32,0
300_A	Westgevel Blok 5	1,50	33,6	32,8	29,5	37,1
300_B	Westgevel Blok 5	4,50	36,2	35,4	32,1	39,7
300_C	Westgevel Blok 5	7,50	38,2	37,3	34,1	41,7
301_A	Westgevel Blok 5	1,50	36,3	35,7	32,5	40,0
301_B	Westgevel Blok 5	4,50	37,6	37,0	33,7	41,2
301_C	Westgevel Blok 5	7,50	38,9	38,2	35,0	42,5
302_A	Westgevel Blok 5	1,50	38,4	37,9	34,7	42,2
302_B	Westgevel Blok 5	4,50	39,1	38,6	35,4	42,9
302_C	Westgevel Blok 5	7,50	39,8	39,3	36,0	43,6
303_A	Westgevel Blok 5	1,50	38,3	37,8	34,6	42,1
303_B	Westgevel Blok 5	4,50	39,0	38,5	35,3	42,8
303_C	Westgevel Blok 5	7,50	39,9	39,4	36,1	43,6
304_A	Noordgevel Blok 5	1,50	27,5	26,9	23,6	31,2
304_B	Noordgevel Blok 5	4,50	29,3	28,7	25,3	32,9
304_C	Noordgevel Blok 5	7,50	29,7	29,2	25,9	33,4
305_A	Oostgevel Blok 5	1,50	29,0	28,6	25,2	32,8
305_B	Oostgevel Blok 5	4,50	31,3	30,9	27,5	35,0
305_C	Oostgevel Blok 5	7,50	32,6	32,3	28,9	36,4
306_A	Oostgevel Blok 5	1,50	29,0	28,6	25,2	32,7

Alle getoonde dB-waarden zijn A-gewogen

Rapport: Resultatentabel
Model: Spoorweglawaa Plan Stationskwartier C
LAEq totaalresultaten voor toetspunten
Groep: (hoofdgroep)
Groepsreductie: Ja

Naam Toetspunt	Omschrijving	Hoogte	Dag	Avond	Nacht	Lden
306_B	Oostgevel Blok 5	4,50	31,2	30,8	27,4	34,9
306_C	Oostgevel Blok 5	7,50	32,5	32,1	28,7	36,3
307_A	Oostgevel Blok 5	1,50	29,4	29,0	25,6	33,2
307_B	Oostgevel Blok 5	4,50	31,6	31,2	27,8	35,4
307_C	Oostgevel Blok 5	7,50	33,1	32,7	29,3	36,9
308_A	Oostgevel Blok 5	1,50	29,5	29,1	25,7	33,3
308_B	Oostgevel Blok 5	4,50	31,8	31,4	28,0	35,5
308_C	Oostgevel Blok 5	7,50	33,5	33,1	29,7	37,2
309_A	Zuidgevel Blok 5	1,50	33,2	32,5	29,2	36,7
309_B	Zuidgevel Blok 5	4,50	35,8	35,1	31,8	39,4
309_C	Zuidgevel Blok 5	7,50	38,4	37,6	34,3	41,9
31_A	Westgevel patiowoning	1,50	32,7	32,1	28,8	36,3
310_A	Zuidgevel Blok 4b	1,50	32,0	31,3	28,0	35,6
310_B	Zuidgevel Blok 4b	4,50	34,2	33,5	30,2	37,8
310_C	Zuidgevel Blok 4b	7,50	36,0	35,3	32,0	39,6
310_D	Zuidgevel Blok 4b	10,50	39,0	38,3	35,0	42,6
310_E	Zuidgevel Blok 4b	13,50	41,6	40,9	37,7	45,2
310_F	Zuidgevel Blok 4b	16,50	43,4	42,7	39,5	47,0
311_A	Zuidgevel Blok 4b	19,50	45,1	44,3	41,2	48,7
312_A	Zuidgevel Blok 4b	1,50	35,1	34,7	31,4	38,9
312_B	Zuidgevel Blok 4b	4,50	36,4	35,8	32,6	40,1
312_C	Zuidgevel Blok 4b	7,50	37,3	36,7	33,4	41,0
312_D	Zuidgevel Blok 4b	10,50	39,1	38,4	35,2	42,7
312_E	Zuidgevel Blok 4b	13,50	41,4	40,6	37,4	45,0
312_F	Zuidgevel Blok 4b	16,50	43,3	42,5	39,3	46,9
313_A	Zuidgevel Blok 4b	19,50	44,9	44,1	41,0	48,5
314_A	Westgevel Blok 4b	1,50	35,6	35,1	31,9	39,4
314_B	Westgevel Blok 4b	4,50	36,6	36,0	32,7	40,3
314_C	Westgevel Blok 4b	7,50	37,3	36,6	33,4	40,9
314_D	Westgevel Blok 4b	10,50	38,8	38,1	34,9	42,4
314_E	Westgevel Blok 4b	13,50	40,9	40,1	36,9	44,5
314_F	Westgevel Blok 4b	16,50	42,8	42,0	38,8	46,4
315_A	Westgevel Blok 4b	19,50	44,6	43,7	40,6	48,1
316_A	Westgevel Blok 4b	1,50	35,5	35,0	31,8	39,3
316_B	Westgevel Blok 4b	4,50	36,5	35,9	32,7	40,2
316_C	Westgevel Blok 4b	7,50	36,8	36,2	32,9	40,5
316_D	Westgevel Blok 4b	10,50	38,3	37,6	34,4	41,9
316_E	Westgevel Blok 4b	13,50	40,4	39,6	36,4	44,0
316_F	Westgevel Blok 4b	16,50	42,2	41,3	38,1	45,7
317_A	Westgevel Blok 4b	19,50	44,1	43,2	40,1	47,6
318_A	Noordgevel Blok 4b	1,50	30,3	29,8	26,6	34,1
318_B	Noordgevel Blok 4b	4,50	32,1	31,5	28,3	35,8
318_C	Noordgevel Blok 4b	7,50	30,8	30,2	27,0	34,5
318_D	Noordgevel Blok 4b	10,50	29,5	28,9	25,8	33,2

Alle getoonde dB-waarden zijn A-gewogen

Rapport: Resultatentabel
Model: Spoorweglawaaier Plan Stationskwartier C
L_{Aeq} totaalresultaten voor toetspunten
Groep: (hoofdgroep)
Groepsreductie: Ja

Naam Toetspunt	Omschrijving	Hoogte	Dag	Avond	Nacht	Lden
318_E	Noordgevel Blok 4b	13,50	26,9	26,0	23,0	30,5
318_F	Noordgevel Blok 4b	16,50	25,9	25,0	22,1	29,6
319_A	Noordgevel Blok 4b	19,50	26,4	25,6	22,8	30,2
32_A	Zuidgevel patiowoning	1,50	36,5	36,2	32,9	40,4
320_A	Noordgevel Blok 4b	1,50	27,8	27,0	23,9	31,4
320_B	Noordgevel Blok 4b	4,50	30,4	29,7	26,5	34,0
320_C	Noordgevel Blok 4b	7,50	30,6	29,9	26,8	34,3
320_D	Noordgevel Blok 4b	10,50	30,4	29,7	26,6	34,0
320_E	Noordgevel Blok 4b	13,50	27,4	26,5	23,5	31,0
320_F	Noordgevel Blok 4b	16,50	26,3	25,4	22,5	30,0
321_A	Noordgevel Blok 4b	19,50	27,2	26,4	23,5	30,9
322_A	Noordgevel Blok4a	1,50	27,2	26,4	23,3	30,8
322_B	Noordgevel Blok4a	4,50	28,9	28,1	24,9	32,5
322_C	Noordgevel Blok4a	7,50	29,2	28,4	25,2	32,8
322_D	Noordgevel Blok4a	10,50	27,3	26,5	23,3	30,9
322_E	Noordgevel Blok4a	13,50	25,3	24,5	21,4	28,9
323_A	Noordgevel Blok4a	1,50	27,1	26,2	23,2	30,7
323_B	Noordgevel Blok4a	4,50	28,8	28,0	24,8	32,4
323_C	Noordgevel Blok4a	7,50	29,2	28,4	25,2	32,8
323_D	Noordgevel Blok4a	10,50	27,0	26,2	23,1	30,6
323_E	Noordgevel Blok4a	13,50	25,6	24,7	21,8	29,3
324_A	Noordgevel Blok4a	1,50	27,2	26,3	23,3	30,8
324_B	Noordgevel Blok4a	4,50	28,8	28,0	24,9	32,4
324_C	Noordgevel Blok4a	7,50	29,4	28,6	25,4	33,0
324_D	Noordgevel Blok4a	10,50	28,1	27,2	24,2	31,7
324_E	Noordgevel Blok4a	13,50	26,3	25,4	22,4	29,9
325_A	Oostgevel Blok4a	1,50	28,0	27,4	24,1	31,7
325_B	Oostgevel Blok4a	4,50	30,1	29,4	26,1	33,7
325_C	Oostgevel Blok4a	7,50	31,6	31,0	27,6	35,2
325_D	Oostgevel Blok4a	10,50	33,5	32,8	29,5	37,1
325_E	Oostgevel Blok4a	13,50	36,2	35,6	32,3	39,9
326_A	Oostgevel Blok4a	1,50	27,9	27,3	24,0	31,5
326_B	Oostgevel Blok4a	4,50	30,0	29,4	26,0	33,6
326_C	Oostgevel Blok4a	7,50	31,5	30,9	27,5	35,1
326_D	Oostgevel Blok4a	10,50	34,2	33,7	30,4	37,9
326_E	Oostgevel Blok4a	13,50	35,9	35,3	32,0	39,6
327_A	Zuidgevel Blok4a	1,50	30,9	30,2	26,9	34,5
327_B	Zuidgevel Blok4a	4,50	33,3	32,6	29,2	36,8
327_C	Zuidgevel Blok4a	7,50	35,3	34,5	31,2	38,8
327_D	Zuidgevel Blok4a	10,50	37,4	36,7	33,4	41,0
327_E	Zuidgevel Blok4a	13,50	40,6	39,9	36,6	44,2
328_A	Zuidgevel Blok4a	1,50	31,1	30,5	27,2	34,7
328_B	Zuidgevel Blok4a	4,50	33,5	32,8	29,5	37,1
328_C	Zuidgevel Blok4a	7,50	35,4	34,7	31,4	39,0

Alle getoonde dB-waarden zijn A-gewogen

Rapport: Resultatentabel
Model: Spoorweglawaai Plan Stationskwartier C
LAEq totaalresultaten voor toetspunten
Groep: (hoofdgroep)
Groepsreductie: Ja

Naam Toetspunt	Omschrijving	Hoogte	Dag	Avond	Nacht	Lden
328_D	Zuidgevel Blok4a	10,50	37,3	36,5	33,2	40,8
328_E	Zuidgevel Blok4a	13,50	40,0	39,2	36,0	43,5
329_A	Zuidgevel Blok4a	1,50	31,4	30,7	27,4	35,0
329_B	Zuidgevel Blok4a	4,50	33,7	33,0	29,7	37,3
329_C	Zuidgevel Blok4a	7,50	35,5	34,8	31,5	39,1
329_D	Zuidgevel Blok4a	10,50	37,6	36,8	33,6	41,1
329_E	Zuidgevel Blok4a	13,50	40,6	39,9	36,6	44,2
33_A	Oostgevel patiowoning	1,50	31,9	31,5	28,1	35,7
330_A	Noordgevel Blok 3	1,50	25,1	24,4	21,1	28,7
330_B	Noordgevel Blok 3	4,50	26,8	26,1	22,8	30,4
330_C	Noordgevel Blok 3	7,50	27,4	26,7	23,4	31,0
330_D	Noordgevel Blok 3	10,50	24,2	23,3	20,1	27,7
330_E	Noordgevel Blok 3	13,50	22,7	22,0	18,9	26,4
331_A	Noordgevel Blok 3	1,50	25,4	24,7	21,4	29,0
331_B	Noordgevel Blok 3	4,50	27,2	26,5	23,3	30,8
331_C	Noordgevel Blok 3	7,50	27,9	27,2	23,9	31,5
331_D	Noordgevel Blok 3	10,50	24,4	23,6	20,5	28,0
331_E	Noordgevel Blok 3	13,50	23,1	22,3	19,2	26,7
332_A	Oostgevel Blok 3	1,50	26,5	26,1	22,7	30,2
332_B	Oostgevel Blok 3	4,50	28,7	28,2	24,8	32,4
332_C	Oostgevel Blok 3	7,50	30,0	29,6	26,2	33,8
332_D	Oostgevel Blok 3	10,50	31,1	30,7	27,3	34,9
332_E	Oostgevel Blok 3	13,50	32,0	31,8	28,5	35,9
333_A	Oostgevel Blok 3	1,50	26,7	26,2	22,9	30,4
333_B	Oostgevel Blok 3	4,50	28,7	28,2	24,9	32,4
333_C	Oostgevel Blok 3	7,50	30,5	30,1	26,6	34,2
333_D	Oostgevel Blok 3	10,50	31,8	31,4	28,0	35,5
333_E	Oostgevel Blok 3	13,50	33,0	32,7	29,4	36,9
334_A	Oostgevel Blok 3	1,50	27,3	26,9	23,6	31,1
334_B	Oostgevel Blok 3	4,50	29,2	28,9	25,5	33,0
334_C	Oostgevel Blok 3	7,50	31,2	30,9	27,5	35,0
334_D	Oostgevel Blok 3	10,50	32,5	32,1	28,7	36,3
334_E	Oostgevel Blok 3	13,50	34,1	33,9	30,6	38,1
335_A	Oostgevel Blok 3	1,50	28,6	28,2	24,8	32,4
335_B	Oostgevel Blok 3	4,50	30,5	30,2	26,8	34,3
335_C	Oostgevel Blok 3	7,50	31,8	31,4	28,1	35,6
335_D	Oostgevel Blok 3	10,50	33,0	32,7	29,4	36,9
335_E	Oostgevel Blok 3	13,50	35,0	34,8	31,5	39,0
336_A	Oostgevel Blok 3	1,50	29,6	29,2	25,8	33,4
336_B	Oostgevel Blok 3	4,50	31,5	31,2	27,7	35,3
336_C	Oostgevel Blok 3	7,50	32,8	32,5	29,1	36,6
336_D	Oostgevel Blok 3	10,50	34,3	34,0	30,6	38,1
336_E	Oostgevel Blok 3	13,50	36,5	36,3	33,0	40,5
337_A	Zuidgevel Blok 3	1,50	31,8	31,2	27,9	35,4

Alle getoonde dB-waarden zijn A-gewogen

Rapport: Resultatentabel
Model: Spoorweglawaa Plan Stationskwartier C
LAEq totaalresultaten voor toetspunten
Groep: (hoofdgroep)
Groepsreductie: Ja

Naam Toetspunt	Omschrijving	Hoogte	Dag	Avond	Nacht	Lden
337_B	Zuidgevel Blok 3	4,50	34,2	33,6	30,2	37,8
337_C	Zuidgevel Blok 3	7,50	36,0	35,4	32,1	39,6
337_D	Zuidgevel Blok 3	10,50	38,2	37,6	34,3	41,8
337_E	Zuidgevel Blok 3	13,50	40,4	39,8	36,5	44,1
338_A	Zuidgevel Blok 3	1,50	31,8	31,3	28,0	35,5
338_B	Zuidgevel Blok 3	4,50	34,3	33,7	30,3	37,9
338_C	Zuidgevel Blok 3	7,50	36,2	35,6	32,2	39,8
338_D	Zuidgevel Blok 3	10,50	38,5	37,9	34,6	42,2
338_E	Zuidgevel Blok 3	13,50	41,1	40,5	37,2	44,8
339_A	Westgevel Blok 3	1,50	30,6	29,8	26,5	34,1
339_B	Westgevel Blok 3	4,50	33,1	32,3	29,0	36,6
339_C	Westgevel Blok 3	7,50	35,2	34,4	31,1	38,7
339_D	Westgevel Blok 3	10,50	37,2	36,3	33,1	40,7
339_E	Westgevel Blok 3	13,50	40,3	39,4	36,2	43,8
34_A	Zuidgevel patiowoning	1,50	33,4	33,1	29,7	37,2
340_A	Westgevel Blok 3	1,50	30,6	29,8	26,5	34,1
340_B	Westgevel Blok 3	4,50	33,1	32,3	29,0	36,6
340_C	Westgevel Blok 3	7,50	35,0	34,2	30,9	38,5
340_D	Westgevel Blok 3	10,50	36,9	36,0	32,8	40,4
340_E	Westgevel Blok 3	13,50	39,8	38,9	35,7	43,2
341_A	Westgevel Blok 3	1,50	29,8	29,0	25,7	33,3
341_B	Westgevel Blok 3	4,50	32,2	31,4	28,1	35,7
341_C	Westgevel Blok 3	7,50	33,9	33,1	29,8	37,4
341_D	Westgevel Blok 3	10,50	35,2	34,4	31,2	38,7
341_E	Westgevel Blok 3	13,50	38,0	37,2	34,0	41,5
342_A	Westgevel Blok 3	1,50	29,8	29,1	25,8	33,4
342_B	Westgevel Blok 3	4,50	32,2	31,4	28,1	35,7
342_C	Westgevel Blok 3	7,50	33,8	33,0	29,7	37,3
342_D	Westgevel Blok 3	10,50	35,0	34,2	30,9	38,5
342_E	Westgevel Blok 3	13,50	37,7	36,8	33,6	41,2
343_A	Westgevel Blok 3	1,50	29,5	28,8	25,5	33,1
343_B	Westgevel Blok 3	4,50	31,8	31,0	27,7	35,3
343_C	Westgevel Blok 3	7,50	33,2	32,4	29,2	36,7
343_D	Westgevel Blok 3	10,50	34,4	33,6	30,3	37,9
343_E	Westgevel Blok 3	13,50	36,7	35,8	32,6	40,1
344_A	Noordgevel Blok 2	2,00	23,8	23,1	19,8	27,4
344_B	Noordgevel Blok 2	6,00	25,5	24,9	21,5	29,1
344_C	Noordgevel Blok 2	10,00	24,3	23,6	20,2	27,8
345_A	Noordgevel Blok 2	2,00	24,9	24,2	20,9	28,5
345_B	Noordgevel Blok 2	6,00	26,4	25,7	22,4	30,0
345_C	Noordgevel Blok 2	10,00	23,9	23,1	19,7	27,3
346_A	Noordgevel Blok 2	2,00	24,8	24,1	20,8	28,4
346_B	Noordgevel Blok 2	6,00	26,5	25,8	22,5	30,1
346_C	Noordgevel Blok 2	10,00	24,4	23,7	20,3	27,9

Alle getoonde dB-waarden zijn A-gewogen

Rapport: Resultatentabel
Model: Spoorweglawaa Plan Stationskwartier C
LAEq totaalresultaten voor toetspunten
Groep: (hoofdgroep)
Groepsreductie: Ja

Naam Toetspunt	Omschrijving	Hoogte	Dag	Avond	Nacht	Lden
347_A	Noordgevel Blok 2	2,00	24,6	23,9	20,6	28,2
347_B	Noordgevel Blok 2	6,00	26,4	25,7	22,3	29,9
347_C	Noordgevel Blok 2	10,00	24,4	23,7	20,3	27,9
348_A	Noordgevel Blok 2	2,00	24,0	23,4	20,0	27,6
348_B	Noordgevel Blok 2	6,00	25,8	25,1	21,7	29,3
348_C	Noordgevel Blok 2	10,00	23,7	22,9	19,6	27,2
349_A	Noordgevel Blok 2	2,00	24,1	23,4	20,1	27,6
349_B	Noordgevel Blok 2	6,00	25,9	25,2	21,9	29,4
349_C	Noordgevel Blok 2	10,00	24,2	23,4	20,1	27,7
35_A	Noordgevel patiowoning	1,50	27,1	26,3	23,0	30,6
350_A	Noordgevel Blok 2	2,00	24,0	23,4	20,0	27,6
350_B	Noordgevel Blok 2	6,00	25,8	25,2	21,8	29,4
350_C	Noordgevel Blok 2	10,00	24,6	23,7	20,4	28,0
351_A	Noordgevel Blok 2	2,00	24,2	23,5	20,2	27,8
351_B	Noordgevel Blok 2	6,00	26,2	25,6	22,2	29,8
351_C	Noordgevel Blok 2	10,00	25,0	24,2	20,9	28,5
352_A	Zuidgevel Blok 2	2,00	31,7	31,2	27,9	35,4
352_B	Zuidgevel Blok 2	6,00	34,1	33,6	30,2	37,8
352_C	Zuidgevel Blok 2	10,00	36,7	36,3	33,0	40,5
353_A	Zuidgevel Blok 2	2,00	31,2	30,7	27,3	34,9
353_B	Zuidgevel Blok 2	6,00	33,6	33,1	29,7	37,3
353_C	Zuidgevel Blok 2	10,00	36,3	35,9	32,6	40,1
354_A	Zuidgevel Blok 2	2,00	31,6	31,1	27,8	35,3
354_B	Zuidgevel Blok 2	6,00	33,8	33,3	29,9	37,4
354_C	Zuidgevel Blok 2	10,00	36,2	35,7	32,4	39,9
355_A	Zuidgevel Blok 2	2,00	31,9	31,4	28,0	35,6
355_B	Zuidgevel Blok 2	6,00	34,0	33,5	30,1	37,7
355_C	Zuidgevel Blok 2	10,00	36,3	35,8	32,5	40,0
356_A	Zuidgevel Blok 2	2,00	31,9	31,4	28,0	35,6
356_B	Zuidgevel Blok 2	6,00	34,2	33,6	30,3	37,8
356_C	Zuidgevel Blok 2	10,00	36,6	36,1	32,8	40,3
357_A	Zuidgevel Blok 2	2,00	32,1	31,6	28,2	35,8
357_B	Zuidgevel Blok 2	6,00	34,5	34,0	30,6	38,2
357_C	Zuidgevel Blok 2	10,00	36,5	36,0	32,7	40,2
358_A	Zuidgevel Blok 2	2,00	32,2	31,7	28,4	35,9
358_B	Zuidgevel Blok 2	6,00	34,8	34,3	30,9	38,5
358_C	Zuidgevel Blok 2	10,00	36,8	36,3	32,9	40,5
359_A	Zuidgevel Blok 2	2,00	31,7	31,2	27,8	35,4
359_B	Zuidgevel Blok 2	6,00	34,2	33,7	30,3	37,9
359_C	Zuidgevel Blok 2	10,00	35,8	35,2	31,9	39,4
36_A	Westgevel patiowoning	1,50	31,8	31,3	27,9	35,5
360_A	Westgevel Blok 1	2,00	27,4	26,9	23,6	31,1
360_B	Westgevel Blok 1	5,50	29,3	28,8	25,4	33,0
360_C	Westgevel Blok 1	8,50	30,8	30,3	26,9	34,4

Alle getoonde dB-waarden zijn A-gewogen

Rapport: Resultatentabel
Model: Spoorweglawaa Plan Stationskwartier C
L_{Aeq} totaalresultaten voor toetspunten
Groep: (hoofdgroep)
Groepsreductie: Ja

Naam Toetspunt	Omschrijving	Hoogte	Dag	Avond	Nacht	Lden
361_A	Westgevel Blok 1	2,00	27,3	26,9	23,5	31,1
361_B	Westgevel Blok 1	5,50	29,2	28,7	25,3	32,9
361_C	Westgevel Blok 1	8,50	30,7	30,2	26,8	34,4
362_A	Westgevel Blok 1	2,00	27,3	26,8	23,4	31,0
362_B	Westgevel Blok 1	5,50	29,3	28,8	25,4	33,0
362_C	Westgevel Blok 1	8,50	31,0	30,5	27,1	34,7
363_A	Westgevel Blok 1	2,00	27,5	27,0	23,6	31,2
363_B	Westgevel Blok 1	5,50	29,5	29,0	25,6	33,1
363_C	Westgevel Blok 1	8,50	31,1	30,6	27,2	34,8
364_A	Westgevel Blok 1	2,00	28,0	27,4	24,1	31,7
364_B	Westgevel Blok 1	5,50	30,0	29,4	26,1	33,7
364_C	Westgevel Blok 1	8,50	31,6	31,0	27,6	35,2
365_A	Noordgevel Blok 1	2,00	25,2	24,5	21,3	28,8
365_B	Noordgevel Blok 1	5,50	26,7	26,0	22,8	30,4
365_C	Noordgevel Blok 1	8,50	27,2	26,5	23,3	30,8
366_A	Noordgevel Blok 1	2,00	25,2	24,5	21,4	28,9
366_B	Noordgevel Blok 1	5,50	26,7	25,9	22,7	30,3
366_C	Noordgevel Blok 1	8,50	26,9	26,2	23,0	30,5
367_A	Oostgevel Blok 1	2,00	31,0	30,6	27,3	34,8
367_B	Oostgevel Blok 1	5,50	32,1	31,8	28,4	35,9
367_C	Oostgevel Blok 1	8,50	32,5	32,2	28,9	36,4
368_A	Oostgevel Blok 1	2,00	31,0	30,7	27,3	34,9
368_B	Oostgevel Blok 1	5,50	32,2	31,9	28,5	36,0
368_C	Oostgevel Blok 1	8,50	32,8	32,5	29,2	36,7
369_A	Oostgevel Blok 1	2,00	28,7	28,4	25,0	32,5
369_B	Oostgevel Blok 1	5,50	30,2	29,9	26,5	34,0
369_C	Oostgevel Blok 1	8,50	31,6	31,3	28,0	35,5
37_A	Zuidgevel patiowoning	1,50	34,2	33,8	30,4	37,9
370_A	Oostgevel Blok 1	2,00	28,8	28,5	25,1	32,6
370_B	Oostgevel Blok 1	5,50	30,4	30,1	26,7	34,3
370_C	Oostgevel Blok 1	8,50	32,0	31,8	28,5	36,0
371_A	Oostgevel Blok 1	2,00	28,7	28,4	25,0	32,5
371_B	Oostgevel Blok 1	5,50	30,3	30,1	26,6	34,2
371_C	Oostgevel Blok 1	8,50	31,9	31,6	28,3	35,8
372_A	Oostgevel Blok 1	2,00	28,6	28,3	24,9	32,4
372_B	Oostgevel Blok 1	5,50	30,2	29,9	26,4	34,0
372_C	Oostgevel Blok 1	8,50	31,7	31,4	28,1	35,5
373_A	Oostgevel Blok 1	2,00	28,6	28,3	24,9	32,4
373_B	Oostgevel Blok 1	5,50	30,2	29,9	26,5	34,0
373_C	Oostgevel Blok 1	8,50	31,8	31,5	28,2	35,7
374_B	Oostgevel Blok 1	5,50	30,3	29,9	26,5	34,0
374_C	Oostgevel Blok 1	8,50	31,9	31,6	28,3	35,8
375_B	Oostgevel Blok 1	5,50	30,3	30,0	26,6	34,1
375_C	Oostgevel Blok 1	8,50	32,1	31,8	28,5	36,0

Alle getoonde dB-waarden zijn A-gewogen

Rapport: Resultatentabel
Model: Spoorweglawaa Plan Stationskwartier C
LAEq totaalresultaten voor toetspunten
Groep: (hoofdgroep)
Groepsreductie: Ja

Naam Toetspunt	Omschrijving	Hoogte	Dag	Avond	Nacht	Lden
376_B	Oostgevel Blok 1	5,50	33,2	32,7	29,3	36,9
376_C	Oostgevel Blok 1	8,50	34,5	34,1	30,7	38,3
377_B	Oostgevel Blok 1	5,50	33,1	32,6	29,2	36,8
377_C	Oostgevel Blok 1	8,50	34,7	34,3	30,9	38,5
378_B	Westgevel Blok 1	5,50	31,2	30,6	27,2	34,8
378_C	Westgevel Blok 1	8,50	32,4	31,8	28,5	36,0
379_B	Westgevel Blok 1	5,50	30,5	29,9	26,6	34,1
379_C	Westgevel Blok 1	8,50	31,8	31,2	27,8	35,4
38_A	Oostgevel patiowoning	1,50	31,6	31,2	27,8	35,4
39_A	Zuidgevel patiowoning	1,50	33,6	33,2	29,8	37,4
40_A	Noordgevel patiowoning	1,50	27,8	27,4	24,0	31,6
41_A	Zuidgevel patiowoning	1,50	33,7	33,2	29,9	37,4
42_A	Westgevel patiowoning	1,50	32,8	32,3	29,0	36,5
43_A	Zuidgevel patiowoning	1,50	32,8	32,4	29,0	36,6
44_A	Oostgevel patiowoning	1,50	30,9	30,5	27,2	34,7
45_A	Westgevel rijwoning	1,50	44,0	43,7	40,5	47,9
45_B	Westgevel rijwoning	4,50	45,5	45,1	41,8	49,3
45_C	Westgevel rijwoning	7,50	47,6	47,1	43,9	51,4
46_A	Zuidgevel rijwoning	1,50	35,8	35,2	31,9	39,5
46_B	Zuidgevel rijwoning	4,50	44,3	43,8	40,5	48,0
46_C	Zuidgevel rijwoning	7,50	47,7	47,2	44,0	51,5
47_A	Oostgevel rijwoning	1,50	33,9	33,4	30,1	37,6
47_B	Oostgevel rijwoning	4,50	35,8	35,3	31,9	39,5
47_C	Oostgevel rijwoning	7,50	36,6	36,3	32,9	40,4
48_A	Westgevel rijwoning	1,50	44,0	43,7	40,5	48,0
48_B	Westgevel rijwoning	4,50	45,2	44,8	41,5	49,0
48_C	Westgevel rijwoning	7,50	46,9	46,4	43,1	50,6
49_A	Oostgevel rijwoning	1,50	34,3	33,8	30,4	38,0
49_B	Oostgevel rijwoning	4,50	35,6	35,2	31,8	39,3
49_C	Oostgevel rijwoning	7,50	36,4	36,1	32,7	40,2
50_A	Westgevel rijwoning	1,50	43,1	42,8	39,6	47,0
50_B	Westgevel rijwoning	4,50	44,3	43,8	40,6	48,1
50_C	Westgevel rijwoning	7,50	46,0	45,4	42,2	49,7
51_A	Oostgevel rijwoning	1,50	34,0	33,6	30,2	37,7
51_B	Oostgevel rijwoning	4,50	35,7	35,2	31,9	39,4
51_C	Oostgevel rijwoning	7,50	36,3	36,0	32,6	40,1
52_A	Westgevel rijwoning	1,50	41,9	41,5	38,3	45,8
52_B	Westgevel rijwoning	4,50	43,1	42,7	39,4	46,9
52_C	Westgevel rijwoning	7,50	45,0	44,5	41,3	48,8
53_A	Oostgevel rijwoning	1,50	34,3	33,8	30,5	38,0
53_B	Oostgevel rijwoning	4,50	35,5	35,1	31,7	39,3
53_C	Oostgevel rijwoning	7,50	36,2	35,8	32,4	39,9
54_A	Westgevel rijwoning	1,50	41,6	41,2	38,0	45,5
54_B	Westgevel rijwoning	4,50	42,7	42,3	39,0	46,5

Alle getoonde dB-waarden zijn A-gewogen

Rapport: Resultatentabel
Model: Spoorweglawaa Plan Stationskwartier C
LAEq totaalresultaten voor toetspunten
Groep: (hoofdgroep)
Groepsreductie: Ja

Naam Toetspunt	Omschrijving	Hoogte	Dag	Avond	Nacht	Lden
54_C	Westgevel rijwoning	7,50	44,6	44,1	40,9	48,4
55_A	Oostgevel rijwoning	1,50	33,7	33,3	29,9	37,4
55_B	Oostgevel rijwoning	4,50	35,1	34,7	31,3	38,8
55_C	Oostgevel rijwoning	7,50	36,0	35,6	32,2	39,8
56_A	Westgevel rijwoning	1,50	41,9	41,5	38,3	45,8
56_B	Westgevel rijwoning	4,50	42,8	42,4	39,1	46,6
56_C	Westgevel rijwoning	7,50	44,5	44,0	40,8	48,3
57_A	Oostgevel rijwoning	1,50	33,7	33,3	29,9	37,5
57_B	Oostgevel rijwoning	4,50	35,3	34,8	31,4	39,0
57_C	Oostgevel rijwoning	7,50	36,1	35,7	32,4	39,9
58_A	Westgevel rijwoning	1,50	40,0	39,5	36,3	43,8
58_B	Westgevel rijwoning	4,50	41,3	40,8	37,5	45,0
58_C	Westgevel rijwoning	7,50	43,2	42,6	39,4	46,9
59_A	Oostgevel rijwoning	1,50	33,6	33,2	29,8	37,3
59_B	Oostgevel rijwoning	4,50	35,1	34,7	31,3	38,9
59_C	Oostgevel rijwoning	7,50	36,0	35,6	32,2	39,8
60_A	Westgevel rijwoning	1,50	40,6	40,2	37,0	44,4
60_B	Westgevel rijwoning	4,50	41,6	41,1	37,8	45,3
60_C	Westgevel rijwoning	7,50	43,3	42,7	39,5	47,0
61_A	Oostgevel rijwoning	1,50	33,5	33,1	29,7	37,3
61_B	Oostgevel rijwoning	4,50	34,9	34,4	31,0	38,6
61_C	Oostgevel rijwoning	7,50	35,8	35,3	31,9	39,5
62_A	Westgevel rijwoning	1,50	41,2	40,8	37,6	45,1
62_B	Westgevel rijwoning	4,50	42,0	41,5	38,3	45,8
62_C	Westgevel rijwoning	7,50	43,5	43,0	39,7	47,3
63_A	Oostgevel rijwoning	1,50	33,1	32,6	29,3	36,8
63_B	Oostgevel rijwoning	4,50	34,5	34,0	30,6	38,2
63_C	Oostgevel rijwoning	7,50	35,4	34,9	31,5	39,1
64_A	Noordgevel rijwoning	1,50	30,6	29,9	26,6	34,2
64_B	Noordgevel rijwoning	4,50	33,2	32,5	29,2	36,7
64_C	Noordgevel rijwoning	7,50	36,2	35,4	32,1	39,7
65_A	Oostgevel rijwoning	1,50	32,9	32,6	29,2	36,7
65_B	Oostgevel rijwoning	4,50	35,0	34,7	31,3	38,8
65_C	Oostgevel rijwoning	7,50	35,1	34,9	31,5	39,0
66_A	Zuidgevel rijwoning	1,50	34,8	34,3	30,9	38,5
66_B	Zuidgevel rijwoning	4,50	37,6	37,1	33,7	41,3
66_C	Zuidgevel rijwoning	7,50	38,7	38,2	34,8	42,4
67_A	Westgevel rijwoning	1,50	33,5	32,8	29,5	37,1
67_B	Westgevel rijwoning	4,50	36,5	35,7	32,4	40,0
67_C	Westgevel rijwoning	7,50	39,5	38,7	35,4	43,0
68_A	Oostgevel rijwoning	1,50	32,5	32,1	28,8	36,3
68_B	Oostgevel rijwoning	4,50	35,0	34,7	31,3	38,9
68_C	Oostgevel rijwoning	7,50	36,0	35,7	32,4	39,9
69_A	Westgevel rijwoning	1,50	33,2	32,5	29,2	36,8

Alle getoonde dB-waarden zijn A-gewogen

Rapport: Resultatentabel
Model: Spoorweglawaa Plan Stationskwartier C
LAEq totaalresultaten voor toetspunten
Groep: (hoofdgroep)
Groepsreductie: Ja

Naam Toetspunt	Omschrijving	Hoogte	Dag	Avond	Nacht	Lden
69_B	Westgevel rijwoning	4,50	36,4	35,6	32,3	39,9
69_C	Westgevel rijwoning	7,50	39,0	38,2	34,9	42,5
70_A	Oostgevel rijwoning	1,50	33,4	33,1	29,7	37,2
70_B	Oostgevel rijwoning	4,50	34,9	34,6	31,3	38,8
70_C	Oostgevel rijwoning	7,50	35,3	35,0	31,6	39,1
71_A	Westgevel rijwoning	1,50	33,5	32,8	29,5	37,0
71_B	Westgevel rijwoning	4,50	37,1	36,3	33,0	40,6
71_C	Westgevel rijwoning	7,50	39,7	38,9	35,7	43,2
72_A	Oostgevel rijwoning	1,50	32,1	31,8	28,4	35,9
72_B	Oostgevel rijwoning	4,50	33,9	33,6	30,2	37,7
72_C	Oostgevel rijwoning	7,50	34,6	34,3	30,9	38,5
73_A	Westgevel rijwoning	1,50	32,8	32,1	28,8	36,4
73_B	Westgevel rijwoning	4,50	35,8	35,1	31,8	39,4
73_C	Westgevel rijwoning	7,50	38,5	37,7	34,5	42,0
74_A	Oostgevel rijwoning	1,50	31,3	31,0	27,6	35,2
74_B	Oostgevel rijwoning	4,50	33,1	32,8	29,4	36,9
74_C	Oostgevel rijwoning	7,50	33,8	33,5	30,1	37,6
75_A	Westgevel rijwoning	1,50	32,3	31,6	28,3	35,9
75_B	Westgevel rijwoning	4,50	35,5	34,7	31,4	39,0
75_C	Westgevel rijwoning	7,50	38,2	37,4	34,2	41,7
76_A	Oostgevel rijwoning	1,50	31,3	31,0	27,6	35,1
76_B	Oostgevel rijwoning	4,50	33,1	32,8	29,4	36,9
76_C	Oostgevel rijwoning	7,50	34,0	33,7	30,3	37,8
77_A	Westgevel rijwoning	1,50	32,0	31,3	28,0	35,6
77_B	Westgevel rijwoning	4,50	35,1	34,3	31,1	38,6
77_C	Westgevel rijwoning	7,50	37,9	37,1	33,8	41,4
78_A	Noordgevel rijwoning	1,50	27,0	26,4	23,1	30,6
78_B	Noordgevel rijwoning	4,50	28,7	28,2	24,8	32,4
78_C	Noordgevel rijwoning	7,50	32,1	31,5	28,2	35,7
79_A	Westgevel rijwoning	1,50	32,2	31,6	28,3	35,8
79_B	Westgevel rijwoning	4,50	34,4	33,8	30,5	38,1
79_C	Westgevel rijwoning	7,50	36,1	35,5	32,2	39,7
80_A	Zuidgevel rijwoning	1,50	33,4	33,0	29,6	37,1
80_B	Zuidgevel rijwoning	4,50	36,4	36,0	32,6	40,2
80_C	Zuidgevel rijwoning	7,50	37,5	37,2	33,8	41,3
81_A	Oostgevel rijwoning	1,50	31,4	31,1	27,7	35,2
81_B	Oostgevel rijwoning	4,50	33,3	33,0	29,6	37,1
81_C	Oostgevel rijwoning	7,50	34,7	34,4	31,0	38,5
82_A	Westgevel rijwoning	1,50	31,8	31,3	28,0	35,5
82_B	Westgevel rijwoning	4,50	33,9	33,3	30,0	37,5
82_C	Westgevel rijwoning	7,50	35,5	34,9	31,5	39,1
83_A	Oostgevel rijwoning	1,50	31,4	31,0	27,6	35,2
83_B	Oostgevel rijwoning	4,50	33,0	32,7	29,3	36,8
83_C	Oostgevel rijwoning	7,50	34,0	33,8	30,4	37,9

Alle getoonde dB-waarden zijn A-gewogen

Rapport: Resultatentabel
Model: Spoorweglawaaier Plan Stationskwartier C
L_{Aeq} totaalresultaten voor toetspunten
Groep: (hoofdgroep)
Groepsreductie: Ja

Naam Toetspunt	Omschrijving	Hoogte	Dag	Avond	Nacht	Lden
84_A	Westgevel rijwoning	1,50	31,7	31,1	27,8	35,4
84_B	Westgevel rijwoning	4,50	33,8	33,2	29,9	37,4
84_C	Westgevel rijwoning	7,50	35,3	34,7	31,3	38,9
85_A	Oostgevel rijwoning	1,50	31,3	31,0	27,6	35,1
85_B	Oostgevel rijwoning	4,50	32,7	32,4	29,0	36,5
85_C	Oostgevel rijwoning	7,50	33,9	33,6	30,2	37,7
86_A	Westgevel rijwoning	1,50	31,5	30,9	27,6	35,2
86_B	Westgevel rijwoning	4,50	33,6	33,0	29,7	37,2
86_C	Westgevel rijwoning	7,50	35,0	34,4	31,1	38,6
87_A	Oostgevel rijwoning	1,50	31,0	30,7	27,3	34,8
87_B	Oostgevel rijwoning	4,50	32,9	32,5	29,1	36,7
87_C	Oostgevel rijwoning	7,50	34,5	34,2	30,9	38,4
88_A	Westgevel rijwoning	1,50	31,5	30,9	27,6	35,2
88_B	Westgevel rijwoning	4,50	33,6	33,0	29,7	37,3
88_C	Westgevel rijwoning	7,50	35,0	34,4	31,1	38,6
89_A	Oostgevel rijwoning	1,50	31,0	30,7	27,3	34,8
89_B	Oostgevel rijwoning	4,50	32,4	32,1	28,7	36,2
89_C	Oostgevel rijwoning	7,50	33,9	33,7	30,3	37,8
90_A	Westgevel rijwoning	1,50	31,3	30,7	27,4	34,9
90_B	Westgevel rijwoning	4,50	33,5	32,9	29,5	37,1
90_C	Westgevel rijwoning	7,50	34,9	34,3	30,9	38,5
91_A	Oostgevel rijwoning	1,50	30,7	30,3	27,0	34,5
91_B	Oostgevel rijwoning	4,50	32,2	31,9	28,5	36,0
91_C	Oostgevel rijwoning	7,50	33,7	33,4	30,1	37,6
92_A	Noordgevel rijwoning	1,50	27,4	26,9	23,5	31,1
92_B	Noordgevel rijwoning	4,50	29,8	29,3	25,9	33,5
92_C	Noordgevel rijwoning	7,50	32,5	32,1	28,7	36,3
93_A	Oostgevel rijwoning	1,50	35,5	35,2	31,9	39,4
93_B	Oostgevel rijwoning	4,50	37,3	37,0	33,8	41,2
93_C	Oostgevel rijwoning	7,50	36,5	36,2	32,9	40,4
94_A	Zuidgevel rijwoning	1,50	30,8	30,4	27,0	34,6
94_B	Zuidgevel rijwoning	4,50	32,7	32,3	28,9	36,5
94_C	Zuidgevel rijwoning	7,50	36,8	36,5	33,2	40,7
95_A	Westgevel rijwoning	1,50	31,4	31,0	27,6	35,1
95_B	Westgevel rijwoning	4,50	33,7	33,3	29,9	37,4
95_C	Westgevel rijwoning	7,50	35,8	35,3	32,0	39,5
96_A	Oostgevel rijwoning	1,50	36,1	35,8	32,5	40,0
96_B	Oostgevel rijwoning	4,50	37,8	37,5	34,2	41,7
96_C	Oostgevel rijwoning	7,50	37,2	36,9	33,6	41,1
97_A	Westgevel rijwoning	1,50	31,7	31,3	27,9	35,5
97_B	Westgevel rijwoning	4,50	33,8	33,4	30,0	37,6
97_C	Westgevel rijwoning	7,50	35,8	35,4	32,0	39,6
98_A	Oostgevel rijwoning	1,50	36,0	35,8	32,5	40,0
98_B	Oostgevel rijwoning	4,50	38,0	37,7	34,5	41,9

Alle getoonde dB-waarden zijn A-gewogen

Rapport: Resultatentabel
Model: Spoorweglawaai Plan Stationskwartier C
L_{Aeq} totaalresultaten voor toetspunten
Groep: (hoofdgroep)
Groepsreductie: Ja

Naam						
Toetspunt	Omschrijving	Hoogte	Dag	Avond	Nacht	Lden
98_C	Oostgevel rijwoning	7,50	36,9	36,6	33,3	40,8
99_A	Westgevel rijwoning	1,50	31,8	31,4	28,0	35,5
99_B	Westgevel rijwoning	4,50	33,8	33,3	30,0	37,5
99_C	Westgevel rijwoning	7,50	35,4	35,0	31,6	39,2

Alle getoonde dB-waarden zijn A-gewogen



Bijlage 6: Gecumuleerde geluidbelasting



Gecumuleerde geluidbelasting in dB

conform: Reken en meetvoorschrift 2006 (bijlage I, hoofdstuk 2)

Project: Nieuwbouw Stationskwartier deelgebied C te Veenendaal
Projectnummer 10.0266

$$L_{VL}^* = 1,00 * L_{VL} + 0,00$$

$$L_{RL}^* = 0,95 * L_{RL} - 1,40$$

$$L_{IL}^* = 1,00 * L_{IL} + 1,00$$

$$L_{LL}^* = 0,98 * L_{LL} + 7,03$$

$$L_{CUM} = 10 \log [\text{som}(10^{(L_n^*/10)})]$$

n = VL, RL, IL, LL

Id.	Omschrijving	Hoogte	Weg	Spoor	Industrie	Luchtvaart	L _{CUM} [dB]
			L _{VL} [dB]	L _{RL} [dB]	L _{IL} [dB(A)]	L _{LL} [dB]	
01_A	Zuidgevel patiwoning	1,5	59,0	39,0			59,0
02_A	Oostgevel patiwoning	1,5	53,3	36,8			53,3
03_A	Westgevel patiwoning	1,5	54,3	36,8			54,3
04_A	Noordgevel patiwoning	1,5	39,1	37,0			40,2
05_A	Westgevel patiwoning	1,5	38,8	38,2			40,3
06_A	Oostgevel patiwoning	1,5	48,9	39,1			49,1
07_A	Zuidgevel patiwoning	1,5	43,7	38,6			44,3
08_A	Westgevel patiwoning	1,5	47,7	37,8			47,9
09_A	Noordgevel patiwoning	1,5	38,8	37,5			40,1
10_A	Westgevel patiwoning	1,5	39,2	38,6			40,7
100_A	Oostgevel rijwoning	1,5	59,7	39,4			59,7
100_B	Oostgevel rijwoning	4,5	59,6	41,6			59,6
100_C	Oostgevel rijwoning	7,5	59,0	40,3			59,0
101_A	Westgevel rijwoning	1,5	36,9	36,0			38,3
101_B	Westgevel rijwoning	4,5	38,5	37,4			39,9
101_C	Westgevel rijwoning	7,5	40,2	39,2			41,6
102_A	Oostgevel rijwoning	1,5	59,8	39,5			59,8
102_B	Oostgevel rijwoning	4,5	59,7	41,6			59,7
102_C	Oostgevel rijwoning	7,5	59,1	40,7			59,1
103_A	Westgevel rijwoning	1,5	35,8	35,9			37,5
103_B	Westgevel rijwoning	4,5	38,6	37,5			40,0
103_C	Westgevel rijwoning	7,5	40,7	39,2			41,9
104_A	Noordgevel rijwoning	1,5	48,4	28,3			48,4
104_B	Noordgevel rijwoning	4,5	48,3	28,9			48,3
104_C	Noordgevel rijwoning	7,5	48,3	32,6			48,4
105_A	Oostgevel rijwoning	1,5	59,9	38,0			59,9
105_B	Oostgevel rijwoning	4,5	59,8	40,5			59,8
105_C	Oostgevel rijwoning	7,5	59,2	39,4			59,2
106_A	Zuidgevel rijwoning	1,5	47,8	31,9			47,9
106_B	Zuidgevel rijwoning	4,5	47,7	33,4			47,8
106_C	Zuidgevel rijwoning	7,5	47,5	36,6			47,7
107_A	Westgevel rijwoning	1,5	35,7	35,6			37,4
107_B	Westgevel rijwoning	4,5	37,7	37,3			39,3
107_C	Westgevel rijwoning	7,5	40,1	38,9			41,4
108_A	Oostgevel rijwoning	1,5	60,0	38,1			60,0
108_B	Oostgevel rijwoning	4,5	59,9	40,4			59,9
108_C	Oostgevel rijwoning	7,5	59,3	40,0			59,3

Id.	Omschrijving	Hoogte	Weg	Spoor	Industrie	Luchtvaart	L _{CUM} [dB]
			L _{VL} [dB]	L _{RL} [dB]	L _{IL} [dB(A)]	L _{LL} [dB]	
109_A	Westgevel rijwoning	1,5	35,8	35,7			37,5
109_B	Westgevel rijwoning	4,5	37,4	37,3			39,0
109_C	Westgevel rijwoning	7,5	39,6	39,0			41,1
11_A	Oostgevel patiwoning	1,5	45,8	39,0			46,2
110_A	Oostgevel rijwoning	1,5	60,0	37,9			60,0
110_B	Oostgevel rijwoning	4,5	59,8	40,2			59,8
110_C	Oostgevel rijwoning	7,5	59,3	39,8			59,3
111_A	Westgevel rijwoning	1,5	35,5	35,3			37,1
111_B	Westgevel rijwoning	4,5	36,7	37,1			38,5
111_C	Westgevel rijwoning	7,5	39,2	38,7			40,7
112_A	Oostgevel rijwoning	1,5	59,7	38,8			59,7
112_B	Oostgevel rijwoning	4,5	59,5	40,5			59,5
112_C	Oostgevel rijwoning	7,5	59,0	40,3			59,0
113_A	Westgevel rijwoning	1,5	35,6	35,1			37,2
113_B	Westgevel rijwoning	4,5	37,0	36,7			38,6
113_C	Westgevel rijwoning	7,5	39,6	38,4			40,9
114_A	Oostgevel rijwoning	1,5	59,2	39,7			59,2
114_B	Oostgevel rijwoning	4,5	59,1	41,1			59,1
114_C	Oostgevel rijwoning	7,5	58,6	40,6			58,6
115_A	Westgevel rijwoning	1,5	36,0	34,8			37,4
115_B	Westgevel rijwoning	4,5	37,4	36,4			38,8
115_C	Westgevel rijwoning	7,5	41,3	38,5			42,2
116_A	Noordgevel rijwoning	1,5	50,2	28,4			50,2
116_B	Noordgevel rijwoning	4,5	50,8	30,2			50,8
116_C	Noordgevel rijwoning	7,5	52,3	33,6			52,3
117_A	Noordgevel stadswoning	1,5	54,5	32,7			54,5
117_B	Noordgevel stadswoning	4,5	54,8	34,8			54,8
117_C	Noordgevel stadswoning	7,5	54,6	34,8			54,6
118_A	Westgevel stadswoning	1,5	60,1	42,9			60,1
118_B	Westgevel stadswoning	4,5	59,7	43,8			59,7
118_C	Westgevel stadswoning	7,5	58,8	45,2			58,9
119_A	Zuidgevel stadswoning	1,5	54,1	43,1			54,2
119_B	Zuidgevel stadswoning	4,5	54,4	44,0			54,6
119_C	Zuidgevel stadswoning	7,5	54,0	45,9			54,3
12_A	Zuidgevel patiwoning	1,5	39,7	38,9			41,1
120_A	Noordgevel stadswoning	1,5	50,8	33,0			50,8
120_B	Noordgevel stadswoning	4,5	51,6	35,0			51,6
120_C	Noordgevel stadswoning	7,5	51,6	35,8			51,7
121_A	Zuidgevel stadswoning	1,5	48,0	38,1			48,2
121_B	Zuidgevel stadswoning	4,5	49,2	40,0			49,4
121_C	Zuidgevel stadswoning	7,5	50,1	42,9			50,5
122_A	Noordgevel stadswoning	1,5	48,1	32,4			48,2
122_B	Noordgevel stadswoning	4,5	49,5	34,5			49,6
122_C	Noordgevel stadswoning	7,5	49,7	35,9			49,8
123_A	Zuidgevel stadswoning	1,5	43,9	38,1			44,4
123_B	Zuidgevel stadswoning	4,5	45,7	39,9			46,2
123_C	Zuidgevel stadswoning	7,5	46,9	42,6			47,6
124_A	Noordgevel stadswoning	1,5	46,1	31,8			46,2
124_B	Noordgevel stadswoning	4,5	47,8	34,0			47,9
124_C	Noordgevel stadswoning	7,5	48,1	35,8			48,2
125_A	Zuidgevel stadswoning	1,5	41,1	38,1			42,0
125_B	Zuidgevel stadswoning	4,5	43,1	40,0			44,0
125_C	Zuidgevel stadswoning	7,5	44,3	42,5			45,4



Id.	Omschrijving	Hoogte	Weg	Spoor	Industrie	Luchtvaart	L _{CUM} [dB]
			L _{VL} [dB]	L _{RL} [dB]	L _{IL} [dB(A)]	L _{LL} [dB]	
126_A	Oostgevel stadswoning	1,5	33,4	34,7			35,6
126_B	Oostgevel stadswoning	4,5	34,6	36,6			37,0
126_C	Oostgevel stadswoning	7,5	36,8	39,0			39,3
127_A	Noordgevel stadswoning	1,5	43,5	30,7			43,6
127_B	Noordgevel stadswoning	4,5	45,4	32,9			45,5
127_C	Noordgevel stadswoning	7,5	45,6	34,5			45,8
128_A	Westgevel stadswoning	1,5	37,3	34,2			38,2
128_B	Westgevel stadswoning	4,5	39,0	36,4			40,0
128_C	Westgevel stadswoning	7,5	40,8	39,9			42,2
129_A	Zuidgevel stadswoning	1,5	38,3	37,6			39,8
129_B	Zuidgevel stadswoning	4,5	40,2	39,7			41,7
129_C	Zuidgevel stadswoning	7,5	41,7	42,3			43,5
13_A	Westgevel patiowoning	1,5	43,3	38,5			43,9
130_A	Noordgevel stadswoning	1,5	42,4	31,5			42,6
130_B	Noordgevel stadswoning	4,5	44,2	33,7			44,4
130_C	Noordgevel stadswoning	7,5	44,6	35,3			44,8
131_A	Zuidgevel stadswoning	1,5	37,1	37,1			38,8
131_B	Zuidgevel stadswoning	4,5	38,9	41,2			41,4
131_C	Zuidgevel stadswoning	7,5	40,8	43,4			43,4
132_A	Noordgevel stadswoning	1,5	42,0	31,7			42,2
132_B	Noordgevel stadswoning	4,5	43,6	34,1			43,8
132_C	Noordgevel stadswoning	7,5	44,6	36,0			44,9
133_A	Zuidgevel stadswoning	1,5	36,3	35,8			37,8
133_B	Zuidgevel stadswoning	4,5	37,9	38,0			39,6
133_C	Zuidgevel stadswoning	7,5	39,6	40,6			41,6
134_A	Noordgevel stadswoning	1,5	41,2	32,0			41,5
134_B	Noordgevel stadswoning	4,5	42,7	34,5			43,0
134_C	Noordgevel stadswoning	7,5	44,0	36,2			44,3
135_A	Zuidgevel stadswoning	1,5	36,1	35,7			37,7
135_B	Zuidgevel stadswoning	4,5	37,3	37,8			39,1
135_C	Zuidgevel stadswoning	7,5	38,7	40,5			41,0
136_A	Oostgevel stadswoning	1,5	39,1	34,7			39,8
136_B	Oostgevel stadswoning	4,5	40,5	36,6			41,3
136_C	Oostgevel stadswoning	7,5	41,9	37,6			42,6
137_A	Noordgevel stadswoning	1,5	41,9	31,9			42,1
137_B	Noordgevel stadswoning	4,5	43,6	34,2			43,8
137_C	Noordgevel stadswoning	7,5	44,9	35,8			45,1
138_A	Westgevel stadswoning	1,5	35,9	35,2			37,4
138_B	Westgevel stadswoning	4,5	37,0	37,4			38,8
138_C	Westgevel stadswoning	7,5	38,4	38,9			40,2
139_A	Zuidgevel stadswoning	1,5	36,1	35,4			37,6
139_B	Zuidgevel stadswoning	4,5	37,1	37,1			38,8
139_C	Zuidgevel stadswoning	7,5	39,3	38,8			40,8
14_A	Noordgevel patiowoning	1,5	36,9	36,7			38,5
140_A	Noordgevel stadswoning	1,5	42,5	32,1			42,7
140_B	Noordgevel stadswoning	4,5	44,4	34,3			44,6
140_C	Noordgevel stadswoning	7,5	45,7	36,0			45,9
141_A	Zuidgevel stadswoning	1,5	36,7	35,6			38,1
141_B	Zuidgevel stadswoning	4,5	37,9	37,3			39,4
141_C	Zuidgevel stadswoning	7,5	38,8	39,3			40,6
142_A	Noordgevel stadswoning	1,5	43,2	32,0			43,4
142_B	Noordgevel stadswoning	4,5	45,7	34,3			45,9
142_C	Noordgevel stadswoning	7,5	46,5	36,1			46,7

Id.	Omschrijving	Hoogte	Weg	Spoor	Industrie	Luchtvaart	L _{CUM} [dB]
			L _{VL} [dB]	L _{RL} [dB]	L _{IL} [dB(A)]	L _{LL} [dB]	
143_A	Zuidgevel stadswoning	1,5	37,6	35,6			38,8
143_B	Zuidgevel stadswoning	4,5	39,0	37,4			40,2
143_C	Zuidgevel stadswoning	7,5	40,1	39,1			41,5
144_A	Noordgevel stadswoning	1,5	44,7	32,1			44,8
144_B	Noordgevel stadswoning	4,5	47,0	34,4			47,1
144_C	Noordgevel stadswoning	7,5	47,7	36,0			47,8
145_A	Zuidgevel stadswoning	1,5	38,7	37,3			40,0
145_B	Zuidgevel stadswoning	4,5	40,2	39,6			41,7
145_C	Zuidgevel stadswoning	7,5	40,5	40,3			42,1
146_A	Oostgevel stadswoning	1,5	38,1	32,1			38,6
146_B	Oostgevel stadswoning	4,5	39,7	33,8			40,2
146_C	Oostgevel stadswoning	7,5	41,6	35,7			42,1
147_A	Noordgevel stadswoning	1,5	48,1	31,1			48,1
147_B	Noordgevel stadswoning	4,5	50,1	33,3			50,1
147_C	Noordgevel stadswoning	7,5	50,8	34,9			50,9
148_A	Zuidgevel stadswoning	1,5	41,4	35,4			41,9
148_B	Zuidgevel stadswoning	4,5	42,8	37,5			43,4
148_C	Zuidgevel stadswoning	7,5	43,3	39,0			44,0
149_A	Westgevel stadswoning	1,5	38,4	33,4			39,0
149_B	Westgevel stadswoning	4,5	40,1	35,5			40,8
149_C	Westgevel stadswoning	7,5	41,8	38,4			42,6
15_A	Westgevel patiowoning	1,5	39,0	38,1			40,4
150_A	Noordgevel stadswoning	1,5	50,6	30,4			50,6
150_B	Noordgevel stadswoning	4,5	52,0	32,6			52,0
150_C	Noordgevel stadswoning	7,5	52,7	33,9			52,7
151_A	Zuidgevel stadswoning	1,5	44,9	35,2			45,1
151_B	Zuidgevel stadswoning	4,5	45,7	37,2			46,0
151_C	Zuidgevel stadswoning	7,5	46,2	38,5			46,5
152_A	Noordgevel stadswoning	1,5	53,4	30,4			53,4
152_B	Noordgevel stadswoning	4,5	54,3	32,6			54,3
152_C	Noordgevel stadswoning	7,5	54,7	34,1			54,7
153_A	Zuidgevel stadswoning	1,5	49,6	34,5			49,7
153_B	Zuidgevel stadswoning	4,5	49,6	36,6			49,7
153_C	Zuidgevel stadswoning	7,5	50,5	37,7			50,6
154_A	Noordgevel stadswoning	1,5	57,0	29,8			57,0
154_B	Noordgevel stadswoning	4,5	57,3	31,7			57,3
154_C	Noordgevel stadswoning	7,5	57,2	32,7			57,2
155_A	Zuidgevel stadswoning	1,5	56,2	39,5			56,2
155_B	Zuidgevel stadswoning	4,5	56,2	41,2			56,3
155_C	Zuidgevel stadswoning	7,5	55,7	41,3			55,8
156_A	Oostgevel stadswoning	1,5	62,0	37,0			62,0
156_B	Oostgevel stadswoning	4,5	61,5	38,3			61,5
156_C	Oostgevel stadswoning	7,5	60,7	37,8			60,7
157_B	Zuidgevel dekwoning	4,5	44,5	37,8			44,9
157_C	Zuidgevel dekwoning	7,5	45,1	40,5			45,7
158_B	Westgevel dekwoning	4,5	44,7	36,1			45,0
158_C	Westgevel dekwoning	7,5	45,2	38,8			45,6
159_B	Noordgevel dekwoning	4,5	34,5	30,0			35,2
159_C	Noordgevel dekwoning	7,5	35,0	30,9			35,8
16_A	Noordgevel patiowoning	1,5	41,9	35,9			42,4
160_B	Zuidgevel dekwoning	4,5	43,6	37,5			44,1
160_C	Zuidgevel dekwoning	7,5	44,4	40,3			45,1
161_B	Noordgevel dekwoning	4,5	34,8	30,0			35,5
161_C	Noordgevel dekwoning	7,5	35,3	30,7			36,0



Id.	Omschrijving	Hoogte	Weg	Spoor	Industrie	Luchtvaart	L _{CUM} [dB]
			L _{VL} [dB]	L _{RL} [dB]	L _{IL} [dB(A)]	L _{LL} [dB]	
162_B	Zuidgevel dekwoning	4,5	42,5	37,3			43,1
162_C	Zuidgevel dekwoning	7,5	43,4	39,9			44,2
163_B	Noordgevel dekwoning	4,5	34,8	30,6			35,6
163_C	Noordgevel dekwoning	7,5	35,4	31,4			36,2
164_B	Zuidgevel dekwoning	4,5	41,7	37,5			42,4
164_C	Zuidgevel dekwoning	7,5	42,6	39,9			43,6
165_B	Noordgevel dekwoning	4,5	34,9	30,8			35,7
165_C	Noordgevel dekwoning	7,5	35,5	31,8			36,3
166_B	Zuidgevel dekwoning	4,5	40,7	37,5			41,6
166_C	Zuidgevel dekwoning	7,5	41,7	39,8			42,8
167_B	Noordgevel dekwoning	4,5	34,6	30,9			35,5
167_C	Noordgevel dekwoning	7,5	35,2	31,5			36,0
168_B	Zuidgevel dekwoning	4,5	40,4	38,0			41,4
168_C	Zuidgevel dekwoning	7,5	41,5	40,1			42,7
169_B	Noordgevel dekwoning	4,5	34,7	31,3			35,6
169_C	Noordgevel dekwoning	7,5	35,2	32,6			36,3
17_A	Westgevel patiowoning	1,5	36,6	38,0			38,8
170_B	Zuidgevel dekwoning	4,5	40,0	37,8			41,1
170_C	Zuidgevel dekwoning	7,5	41,0	39,7			42,3
171_B	Noordgevel dekwoning	4,5	35,1	34,4			36,6
171_C	Noordgevel dekwoning	7,5	35,6	34,8			37,1
172_B	Zuidgevel dekwoning	4,5	40,0	37,9			41,1
172_C	Zuidgevel dekwoning	7,5	41,1	39,7			42,3
173_B	Noordgevel dekwoning	4,5	35,0	31,2			35,8
173_C	Noordgevel dekwoning	7,5	35,5	32,3			36,4
174_B	Oostgevel dekwoning	4,5	35,7	37,8			38,2
174_C	Oostgevel dekwoning	7,5	37,0	38,7			39,3
175_B	Zuidgevel dekwoning	4,5	39,8	37,6			40,9
175_C	Zuidgevel dekwoning	7,5	41,0	39,1			42,1
176_B	Westgevel dekwoning	4,5	35,5	35,4			37,2
176_C	Westgevel dekwoning	7,5	36,6	37,4			38,5
177_B	Noordgevel dekwoning	4,5	35,3	32,1			36,2
177_C	Noordgevel dekwoning	7,5	35,8	33,3			36,9
178_B	Zuidgevel dekwoning	4,5	40,0	37,4			41,0
178_C	Zuidgevel dekwoning	7,5	41,3	38,8			42,3
179_B	Noordgevel dekwoning	4,5	35,3	31,9			36,2
179_C	Noordgevel dekwoning	7,5	35,8	33,0			36,8
18_A	Noordgevel patiowoning	1,5	35,3	33,3			36,5
180_B	Zuidgevel dekwoning	4,5	40,1	37,2			41,0
180_C	Zuidgevel dekwoning	7,5	41,4	38,9			42,4
181_B	Noordgevel dekwoning	4,5	35,5	32,0			36,4
181_C	Noordgevel dekwoning	7,5	36,0	33,1			37,0
182_B	Zuidgevel dekwoning	4,5	40,6	36,9			41,4
182_C	Zuidgevel dekwoning	7,5	41,6	38,4			42,5
183_B	Noordgevel dekwoning	4,5	35,4	31,5			36,2
183_C	Noordgevel dekwoning	7,5	35,9	32,6			36,8
184_B	Zuidgevel dekwoning	4,5	41,4	36,8			42,1
184_C	Zuidgevel dekwoning	7,5	42,3	38,3			43,0
185_B	Noordgevel dekwoning	4,5	35,5	31,8			36,3
185_C	Noordgevel dekwoning	7,5	36,0	32,9			36,9
186_B	Zuidgevel dekwoning	4,5	42,0	36,6			42,6
186_C	Zuidgevel dekwoning	7,5	42,6	38,1			43,3
187_B	Noordgevel dekwoning	4,5	35,7	32,3			36,6
187_C	Noordgevel dekwoning	7,5	36,2	33,6			37,2



Id.	Omschrijving	Hoogte	Weg	Spoor	Industrie	Luchtvaart	L _{CUM} [dB]
			L _{VL} [dB]	L _{RL} [dB]	L _{IL} [dB(A)]	L _{LL} [dB]	
188_B	Zuidgevel dekwoning	4,5	43,4	36,4			43,8
188_C	Zuidgevel dekwoning	7,5	43,7	38,1			44,2
189_B	Noordgevel dekwoning	4,5	35,8	32,0			36,6
189_C	Noordgevel dekwoning	7,5	36,3	33,0			37,2
19_A	Zuidgevel patiowoning	1,5	38,2	38,8			40,1
190_B	Zuidgevel dekwoning	4,5	44,3	37,0			44,7
190_C	Zuidgevel dekwoning	7,5	44,5	38,7			45,0
191_B	Noordgevel dekwoning	4,5	36,0	32,1			36,8
191_C	Noordgevel dekwoning	7,5	36,4	33,4			37,4
192_B	Oostgevel dekwoning	4,5	45,1	33,3			45,2
192_C	Oostgevel dekwoning	7,5	45,2	34,3			45,4
193_A	Westgevel appartementen	1,5	58,4	40,5			58,4
193_B	Westgevel appartementen	4,5	58,6	41,7			58,6
193_C	Westgevel appartementen	7,5	58,1	43,1			58,2
193_D	Westgevel appartementen	10,5	57,5	46,1			57,6
193_E	Westgevel appartementen	13,5	57,0	48,5			57,2
193_F	Westgevel appartementen	16,5	56,1	50,4			56,5
194_A	Westgevel appartementen	19,5	55,8	51,3			56,4
194_B	Westgevel appartementen	22,5	55,6	51,9			56,3
195_A	Westgevel appartementen	1,5	58,5	42,0			58,5
195_B	Westgevel appartementen	4,5	58,7	42,8			58,7
195_C	Westgevel appartementen	7,5	58,2	43,8			58,3
195_D	Westgevel appartementen	10,5	57,5	45,8			57,6
195_E	Westgevel appartementen	13,5	57,1	48,1			57,3
195_F	Westgevel appartementen	16,5	56,3	50,0			56,7
196_A	Westgevel appartementen	19,5	56,2	50,7			56,7
196_B	Westgevel appartementen	22,5	55,8	51,3			56,4
197_A	Westgevel appartementen	1,5	58,6	40,3			58,6
197_B	Westgevel appartementen	4,5	58,8	42,0			58,8
197_C	Westgevel appartementen	7,5	58,3	42,9			58,4
197_D	Westgevel appartementen	10,5	57,7	44,7			57,8
197_E	Westgevel appartementen	13,5	57,2	47,1			57,4
197_F	Westgevel appartementen	16,5	56,7	49,1			57,0
198_A	Westgevel appartementen	19,5	56,5	50,0			56,9
198_B	Westgevel appartementen	22,5	56,3	50,6			56,7
199_A	Westgevel appartementen	1,5	58,8	39,6			58,8
199_B	Westgevel appartementen	4,5	59,2	40,6			59,2
199_C	Westgevel appartementen	7,5	58,7	41,4			58,7
199_D	Westgevel appartementen	10,5	58,0	43,2			58,1
199_E	Westgevel appartementen	13,5	57,7	45,8			57,8
199_F	Westgevel appartementen	16,5	57,3	47,9			57,5
20_A	Noordgevel patiowoning	1,5	35,8	35,2			37,3
200_A	Westgevel appartementen	19,5	57,0	49,3			57,3
200_B	Westgevel appartementen	22,5	56,6	50,1			57,0
201_A	Westgevel appartementen	1,5	59,1	39,6			59,1
201_B	Westgevel appartementen	4,5	59,6	40,5			59,6
201_C	Westgevel appartementen	7,5	59,1	41,2			59,1
201_D	Westgevel appartementen	10,5	58,7	42,8			58,7
201_E	Westgevel appartementen	13,5	58,3	45,0			58,4
201_F	Westgevel appartementen	16,5	57,9	47,1			58,0
202_A	Westgevel appartementen	19,5	57,5	48,7			57,7
202_B	Westgevel appartementen	22,5	57,2	49,5			57,5



Id.	Omschrijving	Hoogte	Weg	Spoor	Industrie	Luchtvaart	L _{CUM} [dB]
			L _{VL} [dB]	L _{RL} [dB]	L _{IL} [dB(A)]	L _{LL} [dB]	
203_A	Westgevel appartementen	1,5	59,7	39,4			59,7
203_B	Westgevel appartementen	4,5	60,3	40,3			60,3
203_C	Westgevel appartementen	7,5	60,0	40,9			60,0
203_D	Westgevel appartementen	10,5	59,4	42,4			59,4
203_E	Westgevel appartementen	13,5	59,0	44,5			59,1
203_F	Westgevel appartementen	16,5	58,4	46,3			58,5
204_A	Westgevel appartementen	19,5	58,2	48,1			58,4
204_B	Westgevel appartementen	22,5	57,9	49,0			58,1
205_A	Westgevel appartementen	1,5	60,8	39,3			60,8
205_B	Westgevel appartementen	4,5	61,3	40,2			61,3
205_C	Westgevel appartementen	7,5	61,1	40,4			61,1
205_D	Westgevel appartementen	10,5	60,4	41,9			60,4
205_E	Westgevel appartementen	13,5	59,8	44,0			59,8
205_F	Westgevel appartementen	16,5	59,4	45,8			59,5
206_A	Westgevel appartementen	19,5	59,2	47,7			59,3
206_B	Westgevel appartementen	22,5	58,8	48,7			59,0
207_A	Noordgevel appartementen	1,5	62,8	30,5			62,8
207_B	Noordgevel appartementen	4,5	63,3	33,4			63,3
207_C	Noordgevel appartementen	7,5	63,2	34,0			63,2
207_D	Noordgevel appartementen	10,5	62,9	33,7			62,9
207_E	Noordgevel appartementen	13,5	62,5	30,0			62,5
207_F	Noordgevel appartementen	16,5	62,0	29,2			62,0
208_A	Noordgevel appartementen	19,5	61,6	31,5			61,6
208_B	Noordgevel appartementen	22,5	61,2	31,6			61,2
209_A	Noordgevel appartementen	1,5	62,5	30,5			62,5
209_B	Noordgevel appartementen	4,5	63,1	32,2			63,1
209_C	Noordgevel appartementen	7,5	63,0	32,5			63,0
209_D	Noordgevel appartementen	10,5	62,7	31,1			62,7
209_E	Noordgevel appartementen	13,5	62,4	29,5			62,4
209_F	Noordgevel appartementen	16,5	61,9	27,8			61,9
21_A	Oostgevel patiowoning	1,5	37,4	37,6			39,1
210_A	Noordgevel appartementen	19,5	61,5	28,4			61,5
210_B	Noordgevel appartementen	22,5	61,1	28,6			61,1
211_A	Noordgevel appartementen	1,5	62,7	29,6			62,7
211_B	Noordgevel appartementen	4,5	63,2	31,1			63,2
211_C	Noordgevel appartementen	7,5	63,1	31,5			63,1
211_D	Noordgevel appartementen	10,5	62,9	30,3			62,9
211_E	Noordgevel appartementen	13,5	62,5	29,3			62,5
211_F	Noordgevel appartementen	16,5	62,1	28,2			62,1
212_A	Noordgevel appartementen	19,5	61,6	29,0			61,6
212_B	Noordgevel appartementen	22,5	61,2	27,7			61,2
213_A	Noordgevel appartementen	1,5	62,8	28,5			62,8
213_B	Noordgevel appartementen	4,5	63,4	30,0			63,4
213_C	Noordgevel appartementen	7,5	63,3	30,8			63,3
213_D	Noordgevel appartementen	10,5	63,0	28,4			63,0
213_E	Noordgevel appartementen	13,5	62,7	27,4			62,7
213_F	Noordgevel appartementen	16,5	62,3	25,8			62,3
214_A	Noordgevel appartementen	19,5	61,8	25,6			61,8
214_B	Noordgevel appartementen	22,5	61,3	25,7			61,3



Id.	Omschrijving	Hoogte	Weg	Spoor	Industrie	Luchtvaart	L _{CUM}
			L _{VL} [dB]	L _{RL} [dB]	L _{IL} [dB(A)]	L _{LL} [dB]	[dB]
215_A	Noordgevel appartementen	1,5	63,0	28,1			63,0
215_B	Noordgevel appartementen	4,5	63,5	29,6			63,5
215_C	Noordgevel appartementen	7,5	63,5	29,9			63,5
215_D	Noordgevel appartementen	10,5	63,2	28,4			63,2
215_E	Noordgevel appartementen	13,5	62,9	27,3			62,9
215_F	Noordgevel appartementen	16,5	62,6	25,7			62,6
216_A	Noordgevel appartementen	19,5	62,1	25,2			62,1
216_B	Noordgevel appartementen	22,5	61,5	25,2			61,5
217_A	Noordgevel appartementen	1,5	63,0	27,2			63,0
217_B	Noordgevel appartementen	4,5	63,6	28,8			63,6
217_C	Noordgevel appartementen	7,5	63,5	29,2			63,5
217_D	Noordgevel appartementen	10,5	63,3	27,8			63,3
217_E	Noordgevel appartementen	13,5	63,0	26,9			63,0
217_F	Noordgevel appartementen	16,5	62,6	25,6			62,6
218_A	Noordgevel appartementen	19,5	62,2	24,9			62,2
218_B	Noordgevel appartementen	22,5	61,8	24,9			61,8
219_A	Noordgevel appartementen	1,5	63,6	26,7			63,6
219_B	Noordgevel appartementen	4,5	64,2	28,3			64,2
219_C	Noordgevel appartementen	7,5	64,1	28,7			64,1
219_D	Noordgevel appartementen	10,5	63,9	27,6			63,9
219_E	Noordgevel appartementen	13,5	63,5	26,7			63,5
219_F	Noordgevel appartementen	16,5	63,1	26,0			63,1
22_A	Zuidgevel patiowoning	1,5	43,5	39,4			44,2
220_A	Noordgevel appartementen	19,5	62,7	24,3			62,7
220_B	Noordgevel appartementen	22,5	62,3	24,2			62,3
221_A	Oostgevel appartementen	1,5	62,9	33,6			62,9
221_B	Oostgevel appartementen	4,5	63,3	34,8			63,3
221_C	Oostgevel appartementen	7,5	63,1	34,6			63,1
221_D	Oostgevel appartementen	10,5	62,8	35,4			62,8
221_E	Oostgevel appartementen	13,5	62,4	34,5			62,4
221_F	Oostgevel appartementen	16,5	62,0	35,3			62,0
222_A	Oostgevel appartementen	19,5	61,4	36,8			61,4
222_B	Oostgevel appartementen	22,5	61,0	37,3			61,0
223_A	Oostgevel appartementen	1,5	61,5	32,0			61,5
223_B	Oostgevel appartementen	4,5	62,2	33,5			62,2
223_C	Oostgevel appartementen	7,5	62,1	33,7			62,1
223_D	Oostgevel appartementen	10,5	61,8	36,2			61,8
223_E	Oostgevel appartementen	13,5	61,5	35,7			61,5
223_F	Oostgevel appartementen	16,5	61,1	36,2			61,1
224_A	Oostgevel appartementen	19,5	60,6	36,8			60,6
224_B	Oostgevel appartementen	22,5	60,3	37,3			60,3
225_A	Oostgevel appartementen	1,5	60,7	31,9			60,7
225_B	Oostgevel appartementen	4,5	61,3	33,4			61,3
225_C	Oostgevel appartementen	7,5	61,1	33,6			61,1
225_D	Oostgevel appartementen	10,5	60,9	36,1			60,9
225_E	Oostgevel appartementen	13,5	60,7	35,8			60,7
225_F	Oostgevel appartementen	16,5	60,3	36,0			60,3
226_A	Oostgevel appartementen	19,5	59,9	36,6			59,9
226_B	Oostgevel appartementen	22,5	59,6	37,1			59,6

Id.	Omschrijving	Hoogte	Weg	Spoor	Industrie	Luchtvaart	L _{CUM} [dB]
			L _{VL} [dB]	L _{RL} [dB]	L _{IL} [dB(A)]	L _{LL} [dB]	
227_A	Oostgevel appartementen	1,5	60,1	32,1			60,1
227_B	Oostgevel appartementen	4,5	60,6	33,5			60,6
227_C	Oostgevel appartementen	7,5	60,4	33,0			60,4
227_D	Oostgevel appartementen	10,5	60,0	36,0			60,0
227_E	Oostgevel appartementen	13,5	59,9	36,4			59,9
227_F	Oostgevel appartementen	16,5	59,7	35,9			59,7
228_A	Oostgevel appartementen	19,5	59,3	36,5			59,3
228_B	Oostgevel appartementen	22,5	59,0	37,2			59,0
229_A	Zuidgevel appartementen	1,5	52,4	34,1			52,4
229_B	Zuidgevel appartementen	4,5	52,7	36,3			52,7
229_C	Zuidgevel appartementen	7,5	52,5	37,6			52,6
229_D	Zuidgevel appartementen	10,5	52,2	41,0			52,3
229_E	Zuidgevel appartementen	13,5	51,7	42,7			51,9
229_F	Zuidgevel appartementen	16,5	51,4	43,8			51,7
23_A	Westgevel patiowoning	1,5	42,0	38,7			42,9
230_A	Zuidgevel appartementen	19,5	50,9	44,1			51,3
230_B	Zuidgevel appartementen	22,5	50,6	45,1			51,1
231_B	Westgevel appartementen	4,5	40,1	34,8			40,7
231_C	Westgevel appartementen	7,5	40,5	36,8			41,3
231_D	Westgevel appartementen	10,5	40,7	39,4			42,0
231_E	Westgevel appartementen	13,5	37,1	41,5			40,6
231_F	Westgevel appartementen	16,5	38,6	43,0			42,1
232_A	Westgevel appartementen	19,5	39,6	44,2			43,1
232_B	Westgevel appartementen	22,5	40,3	45,8			44,3
233_B	Westgevel appartementen	4,5	38,5	34,4			39,3
233_C	Westgevel appartementen	7,5	39,2	36,5			40,2
233_D	Westgevel appartementen	10,5	39,6	38,9			41,0
233_E	Westgevel appartementen	13,5	37,1	40,2			40,0
233_F	Westgevel appartementen	16,5	38,5	42,0			41,5
234_A	Westgevel appartementen	19,5	39,7	44,0			43,1
234_B	Westgevel appartementen	22,5	40,5	45,3			44,1
235_B	Westgevel appartementen	4,5	36,2	35,0			37,6
235_C	Westgevel appartementen	7,5	36,7	36,6			38,4
235_D	Westgevel appartementen	10,5	37,3	38,2			39,3
235_E	Westgevel appartementen	13,5	37,4	40,2			40,1
235_F	Westgevel appartementen	16,5	38,3	41,9			41,4
236_A	Westgevel appartementen	19,5	39,4	44,3			43,1
236_B	Westgevel appartementen	22,5	41,3	45,7			44,7
237_B	Zuidgevel appartementen	4,5	35,3	35,8			37,2
237_C	Zuidgevel appartementen	7,5	35,7	37,8			38,2
237_D	Zuidgevel appartementen	10,5	36,4	40,7			39,9
237_E	Zuidgevel appartementen	13,5	37,2	42,2			41,0
237_F	Zuidgevel appartementen	16,5	38,5	43,7			42,4
238_A	Zuidgevel appartementen	19,5	39,3	44,5			43,2
238_B	Zuidgevel appartementen	22,5	40,0	45,6			44,1
239_B	Zuidgevel appartementen	4,5	36,1	35,7			37,7
239_C	Zuidgevel appartementen	7,5	37,1	37,3			38,8
239_D	Zuidgevel appartementen	10,5	38,3	38,7			40,1
239_E	Zuidgevel appartementen	13,5	38,5	41,0			41,1
239_F	Zuidgevel appartementen	16,5	38,6	42,9			42,0
24_A	Zuidgevel patiowoning	1,5	41,0	39,5			42,2
240_A	Zuidgevel appartementen	19,5	38,9	44,6			43,1
240_B	Zuidgevel appartementen	22,5	39,8	46,0			44,2



Id.	Omschrijving	Hoogte	Weg	Spoor	Industrie	Luchtvaart	L _{CUM} [dB]
			L _{VL} [dB]	L _{RL} [dB]	L _{IL} [dB(A)]	L _{LL} [dB]	
241_B	Zuidgevel appartementen	4,5	35,5	36,4			37,5
241_C	Zuidgevel appartementen	7,5	36,6	38,1			38,8
241_D	Zuidgevel appartementen	10,5	38,4	39,7			40,5
241_E	Zuidgevel appartementen	13,5	38,0	41,5			41,0
241_F	Zuidgevel appartementen	16,5	39,0	43,4			42,4
242_A	Zuidgevel appartementen	19,5	39,6	45,3			43,7
242_B	Zuidgevel appartementen	22,5	40,3	46,9			45,0
243_B	Zuidgevel appartementen	4,5	36,4	36,1			38,0
243_C	Zuidgevel appartementen	7,5	37,4	37,6			39,1
243_D	Zuidgevel appartementen	10,5	38,5	40,1			40,7
243_E	Zuidgevel appartementen	13,5	38,6	41,6			41,4
243_F	Zuidgevel appartementen	16,5	38,7	43,8			42,5
244_A	Zuidgevel appartementen	19,5	39,2	44,5			43,1
244_B	Zuidgevel appartementen	22,5	40,0	45,6			44,1
245_B	Zuidgevel appartementen	4,5	34,1	34,8			36,1
245_C	Zuidgevel appartementen	7,5	34,5	36,0			36,7
245_D	Zuidgevel appartementen	10,5	35,2	37,7			37,8
245_E	Zuidgevel appartementen	13,5	36,0	39,0			38,8
245_F	Zuidgevel appartementen	16,5	35,8	40,1			39,3
246_A	Zuidgevel appartementen	19,5	36,7	41,7			40,5
246_B	Zuidgevel appartementen	22,5	38,3	43,1			42,0
247_B	Oostgevel appartementen	4,5	35,1	34,7			36,7
247_C	Oostgevel appartementen	7,5	35,5	35,9			37,3
247_D	Oostgevel appartementen	10,5	36,2	36,8			38,1
247_E	Oostgevel appartementen	13,5	36,9	37,3			38,7
247_F	Oostgevel appartementen	16,5	37,0	38,5			39,2
248_A	Zuidgevel appartementen	19,5	37,7	41,2			40,7
248_B	Zuidgevel appartementen	22,5	38,6	42,0			41,6
249_B	Oostgevel appartementen	4,5	34,2	35,1			36,2
249_C	Oostgevel appartementen	7,5	35,1	36,4			37,3
249_D	Oostgevel appartementen	10,5	35,8	36,8			37,8
249_E	Oostgevel appartementen	13,5	35,5	36,9			37,7
249_F	Oostgevel appartementen	16,5	35,5	38,7			38,4
25_A	Noordgevel patiwoning	1,5	36,1	35,1			37,5
250_A	Zuidgevel appartementen	19,5	36,5	39,7			39,4
250_B	Zuidgevel appartementen	22,5	37,2	41,0			40,4
251_B	Oostgevel appartementen	4,5	37,6	35,5			38,7
251_C	Oostgevel appartementen	7,5	38,5	37,5			39,9
251_D	Oostgevel appartementen	10,5	38,6	39,8			40,7
251_E	Oostgevel appartementen	13,5	36,6	40,3			39,8
251_F	Oostgevel appartementen	16,5	36,1	40,4			39,6
252_A	Zuidgevel appartementen	19,5	36,8	41,5			40,5
252_B	Zuidgevel appartementen	22,5	37,4	42,4			41,2
253_A	Zuidgevel appartementen	1,5	51,2	36,5			51,3
253_B	Zuidgevel appartementen	4,5	51,9	39,2			52,0
253_C	Zuidgevel appartementen	7,5	51,9	41,6			52,1
253_D	Zuidgevel appartementen	10,5	51,8	45,6			52,2
253_E	Zuidgevel appartementen	13,5	51,5	48,4			52,3
253_F	Zuidgevel appartementen	16,5	51,1	50,3			52,4
254_A	Zuidgevel appartementen	19,5	50,0	51,1			51,8
254_B	Zuidgevel appartementen	22,5	49,8	51,8			51,9
26_A	Zuidgevel patiwoning	1,5	41,5	39,1			42,5
27_A	Westgevel patiwoning	1,5	40,2	37,7			41,2
28_A	Zuidgevel patiwoning	1,5	43,7	44,7			45,6
29_A	Westgevel patiwoning	1,5	41,6	43,6			43,9



Id.	Omschrijving	Hoogte	Weg	Spoor	Industrie	Luchtvaart	L _{CUM}
			L _{VL} [dB]	L _{RL} [dB]	L _{IL} [dB(A)]	L _{LL} [dB]	[dB]
30_A	Noordgevel patiwoning	1,5	35,1	32,5			36,2
31_A	Westgevel patiwoning	1,5	43,0	36,7			43,5
32_A	Zuidgevel patiwoning	1,5	45,3	40,4			45,9
33_A	Oostgevel patiwoning	1,5	37,2	35,7			38,5
34_A	Zuidgevel patiwoning	1,5	43,5	37,2			44,0
35_A	Noordgevel patiwoning	1,5	34,9	30,9			35,7
36_A	Westgevel patiwoning	1,5	43,1	35,6			43,5
37_A	Zuidgevel patiwoning	1,5	44,5	37,9			44,9
38_A	Oostgevel patiwoning	1,5	36,6	35,4			38,0
39_A	Zuidgevel patiwoning	1,5	39,5	37,4			40,6
40_A	Noordgevel patiwoning	1,5	35,2	32,2			36,2
41_A	Zuidgevel patiwoning	1,5	39,8	37,4			40,8
42_A	Westgevel patiwoning	1,5	39,0	36,7			40,1
43_A	Zuidgevel patiwoning	1,5	39,7	36,6			40,6
44_A	Oostgevel patiwoning	1,5	39,6	34,5			40,2
45_A	Westgevel rijwoning	1,5	57,2	47,9			57,4
45_B	Westgevel rijwoning	4,5	57,5	49,3			57,8
45_C	Westgevel rijwoning	7,5	57,2	51,4			57,6
46_A	Zuidgevel rijwoning	1,5	49,7	39,5			49,9
46_B	Zuidgevel rijwoning	4,5	51,4	48,0			52,2
46_C	Zuidgevel rijwoning	7,5	53,2	51,5			54,2
47_A	Oostgevel rijwoning	1,5	37,8	37,8			39,5
47_B	Oostgevel rijwoning	4,5	38,6	39,5			40,5
47_C	Oostgevel rijwoning	7,5	40,1	40,5			41,9
48_A	Westgevel rijwoning	1,5	57,2	48,0			57,4
48_B	Westgevel rijwoning	4,5	57,5	49,0			57,7
48_C	Westgevel rijwoning	7,5	57,2	50,6			57,6
49_A	Oostgevel rijwoning	1,5	39,7	38,2			40,9
49_B	Oostgevel rijwoning	4,5	38,8	39,4			40,6
49_C	Oostgevel rijwoning	7,5	40,6	40,3			42,1
50_A	Westgevel rijwoning	1,5	57,2	47,0			57,4
50_B	Westgevel rijwoning	4,5	57,5	48,1			57,7
50_C	Westgevel rijwoning	7,5	57,1	49,7			57,4
51_A	Oostgevel rijwoning	1,5	37,3	37,9			39,2
51_B	Oostgevel rijwoning	4,5	38,0	39,4			40,1
51_C	Oostgevel rijwoning	7,5	40,1	40,1			41,7
52_A	Westgevel rijwoning	1,5	57,2	46,2			57,3
52_B	Westgevel rijwoning	4,5	57,5	47,2			57,7
52_C	Westgevel rijwoning	7,5	57,1	49,0			57,4
53_A	Oostgevel rijwoning	1,5	37,7	38,2			39,5
53_B	Oostgevel rijwoning	4,5	38,5	39,3			40,4
53_C	Oostgevel rijwoning	7,5	40,5	40,0			42,0
54_A	Westgevel rijwoning	1,5	57,2	45,9			57,3
54_B	Westgevel rijwoning	4,5	57,4	46,9			57,6
54_C	Westgevel rijwoning	7,5	57,0	48,6			57,3
55_A	Oostgevel rijwoning	1,5	37,0	37,6			38,9
55_B	Oostgevel rijwoning	4,5	37,6	38,8			39,7
55_C	Oostgevel rijwoning	7,5	39,7	39,8			41,4
56_A	Westgevel rijwoning	1,5	57,2	46,3			57,3
56_B	Westgevel rijwoning	4,5	57,4	47,0			57,6
56_C	Westgevel rijwoning	7,5	57,1	48,5			57,3
57_A	Oostgevel rijwoning	1,5	36,1	37,6			38,3
57_B	Oostgevel rijwoning	4,5	37,9	39,0			39,9
57_C	Oostgevel rijwoning	7,5	39,9	39,9			41,5

Id.	Omschrijving	Hoogte	Weg	Spoor	Industrie	Luchtvaart	L _{CUM}
			L _{VL} [dB]	L _{RL} [dB]	L _{IL} [dB(A)]	L _{LL} [dB]	[dB]
58_A	Westgevel rijwoning	1,5	57,2	44,6			57,3
58_B	Westgevel rijwoning	4,5	57,4	45,6			57,5
58_C	Westgevel rijwoning	7,5	57,1	47,3			57,3
59_A	Oostgevel rijwoning	1,5	35,8	37,5			38,1
59_B	Oostgevel rijwoning	4,5	37,4	38,9			39,6
59_C	Oostgevel rijwoning	7,5	39,6	39,7			41,3
60_A	Westgevel rijwoning	1,5	57,2	44,5			57,3
60_B	Westgevel rijwoning	4,5	57,4	45,3			57,5
60_C	Westgevel rijwoning	7,5	57,1	47,0			57,3
61_A	Oostgevel rijwoning	1,5	35,8	37,5			38,1
61_B	Oostgevel rijwoning	4,5	37,4	38,6			39,5
61_C	Oostgevel rijwoning	7,5	39,4	39,5			41,1
62_A	Westgevel rijwoning	1,5	57,2	45,1			57,3
62_B	Westgevel rijwoning	4,5	57,4	45,9			57,5
62_C	Westgevel rijwoning	7,5	57,0	47,5			57,2
63_A	Oostgevel rijwoning	1,5	35,6	37,2			37,9
63_B	Oostgevel rijwoning	4,5	37,2	38,3			39,2
63_C	Oostgevel rijwoning	7,5	40,7	39,2			41,9
64_A	Noordgevel rijwoning	1,5	48,5	34,7			48,6
64_B	Noordgevel rijwoning	4,5	51,1	37,0			51,2
64_C	Noordgevel rijwoning	7,5	51,8	39,9			51,9
65_A	Oostgevel rijwoning	1,5	35,8	36,8			37,8
65_B	Oostgevel rijwoning	4,5	38,4	38,8			40,2
65_C	Oostgevel rijwoning	7,5	41,1	39,0			42,2
66_A	Zuidgevel rijwoning	1,5	35,9	38,5			38,6
66_B	Zuidgevel rijwoning	4,5	39,7	41,3			41,9
66_C	Zuidgevel rijwoning	7,5	43,5	42,4			44,8
67_A	Westgevel rijwoning	1,5	36,9	37,5			38,8
67_B	Westgevel rijwoning	4,5	39,4	40,0			41,2
67_C	Westgevel rijwoning	7,5	42,7	43,0			44,4
68_A	Oostgevel rijwoning	1,5	35,4	36,3			37,4
68_B	Oostgevel rijwoning	4,5	37,6	38,9			39,7
68_C	Oostgevel rijwoning	7,5	40,6	39,9			42,0
69_A	Westgevel rijwoning	1,5	36,6	37,2			38,5
69_B	Westgevel rijwoning	4,5	39,5	39,9			41,3
69_C	Westgevel rijwoning	7,5	41,9	42,5			43,7
70_A	Oostgevel rijwoning	1,5	35,3	36,1			37,3
70_B	Oostgevel rijwoning	4,5	37,4	38,0			39,3
70_C	Oostgevel rijwoning	7,5	40,3	38,5			41,5
71_A	Westgevel rijwoning	1,5	36,6	37,6			38,6
71_B	Westgevel rijwoning	4,5	39,2	40,6			41,3
71_C	Westgevel rijwoning	7,5	41,6	43,3			43,8
72_A	Oostgevel rijwoning	1,5	35,1	36,0			37,1
72_B	Oostgevel rijwoning	4,5	36,8	37,9			38,9
72_C	Oostgevel rijwoning	7,5	39,7	38,6			41,0
73_A	Westgevel rijwoning	1,5	36,6	37,3			38,5
73_B	Westgevel rijwoning	4,5	39,1	39,4			40,8
73_C	Westgevel rijwoning	7,5	41,6	42,1			43,4
74_A	Oostgevel rijwoning	1,5	35,3	35,2			37,0
74_B	Oostgevel rijwoning	4,5	37,2	37,1			38,9
74_C	Oostgevel rijwoning	7,5	40,0	37,9			41,1
75_A	Westgevel rijwoning	1,5	36,4	36,9			38,3
75_B	Westgevel rijwoning	4,5	39,0	39,1			40,7
75_C	Westgevel rijwoning	7,5	41,4	41,9			43,2



Id.	Omschrijving	Hoogte	Weg	Spoor	Industrie	Luchtvaart	L _{CUM} [dB]
			L _{VL} [dB]	L _{RL} [dB]	L _{IL} [dB(A)]	L _{LL} [dB]	
76_A	Oostgevel rijwoning	1,5	35,1	35,1			36,8
76_B	Oostgevel rijwoning	4,5	37,0	36,9			38,7
76_C	Oostgevel rijwoning	7,5	39,7	37,9			40,9
77_A	Westgevel rijwoning	1,5	36,3	36,7			38,1
77_B	Westgevel rijwoning	4,5	38,9	38,7			40,5
77_C	Westgevel rijwoning	7,5	40,9	41,5			42,7
78_A	Noordgevel rijwoning	1,5	37,0	31,0			37,5
78_B	Noordgevel rijwoning	4,5	38,7	31,5			39,1
78_C	Noordgevel rijwoning	7,5	40,9	35,5			41,5
79_A	Westgevel rijwoning	1,5	36,2	35,8			37,8
79_B	Westgevel rijwoning	4,5	39,3	38,0			40,6
79_C	Westgevel rijwoning	7,5	43,9	39,7			44,6
80_A	Zuidgevel rijwoning	1,5	36,0	37,1			38,1
80_B	Zuidgevel rijwoning	4,5	40,3	40,2			41,9
80_C	Zuidgevel rijwoning	7,5	44,8	41,3			45,6
81_A	Oostgevel rijwoning	1,5	36,6	35,3			37,9
81_B	Oostgevel rijwoning	4,5	38,8	36,9			40,0
81_C	Oostgevel rijwoning	7,5	41,7	38,6			42,6
82_A	Westgevel rijwoning	1,5	36,1	35,6			37,7
82_B	Westgevel rijwoning	4,5	38,7	37,6			40,1
82_C	Westgevel rijwoning	7,5	43,2	39,1			43,9
83_A	Oostgevel rijwoning	1,5	36,4	35,3			37,8
83_B	Oostgevel rijwoning	4,5	38,4	36,6			39,6
83_C	Oostgevel rijwoning	7,5	41,2	37,9			42,1
84_A	Westgevel rijwoning	1,5	36,2	35,6			37,7
84_B	Westgevel rijwoning	4,5	38,3	37,6			39,8
84_C	Westgevel rijwoning	7,5	42,0	39,1			42,9
85_A	Oostgevel rijwoning	1,5	36,3	35,2			37,7
85_B	Oostgevel rijwoning	4,5	38,3	36,5			39,5
85_C	Oostgevel rijwoning	7,5	40,7	37,8			41,6
86_A	Westgevel rijwoning	1,5	35,6	35,6			37,3
86_B	Westgevel rijwoning	4,5	37,5	37,7			39,2
86_C	Westgevel rijwoning	7,5	41,0	39,1			42,1
87_A	Oostgevel rijwoning	1,5	36,3	35,0			37,6
87_B	Oostgevel rijwoning	4,5	38,1	36,7			39,4
87_C	Oostgevel rijwoning	7,5	41,5	38,4			42,4
88_A	Westgevel rijwoning	1,5	35,2	35,5			37,0
88_B	Westgevel rijwoning	4,5	36,8	37,7			38,8
88_C	Westgevel rijwoning	7,5	39,9	39,2			41,3
89_A	Oostgevel rijwoning	1,5	36,5	35,1			37,8
89_B	Oostgevel rijwoning	4,5	38,5	36,3			39,6
89_C	Oostgevel rijwoning	7,5	42,1	37,9			42,8
90_A	Westgevel rijwoning	1,5	35,5	35,4			37,2
90_B	Westgevel rijwoning	4,5	37,2	37,7			39,0
90_C	Westgevel rijwoning	7,5	40,8	39,2			42,0
91_A	Oostgevel rijwoning	1,5	36,7	34,9			37,9
91_B	Oostgevel rijwoning	4,5	39,7	36,0			40,5
91_C	Oostgevel rijwoning	7,5	42,7	37,6			43,3
92_A	Noordgevel rijwoning	1,5	36,6	33,3			37,5
92_B	Noordgevel rijwoning	4,5	38,5	34,6			39,3
92_C	Noordgevel rijwoning	7,5	41,7	37,1			42,4
93_A	Oostgevel rijwoning	1,5	59,4	39,0			59,4
93_B	Oostgevel rijwoning	4,5	59,4	40,9			59,4
93_C	Oostgevel rijwoning	7,5	58,8	40,0			58,8



Id.	Omschrijving	Hoogte	Weg L_{VL} [dB]	Spoor L_{RL} [dB]	Industrie L_{IL} [dB(A)]	Luchtvaart L_{LL} [dB]	L_{CUM} [dB]
94_A	Zuidgevel rijwoning	1,5	54,6	34,6			54,6
94_B	Zuidgevel rijwoning	4,5	55,1	36,5			55,1
94_C	Zuidgevel rijwoning	7,5	54,8	40,7			54,9
95_A	Westgevel rijwoning	1,5	39,6	35,7			40,4
95_B	Westgevel rijwoning	4,5	41,3	37,6			42,1
95_C	Westgevel rijwoning	7,5	42,6	39,7			43,5
96_A	Oostgevel rijwoning	1,5	59,3	39,6			59,3
96_B	Oostgevel rijwoning	4,5	59,3	41,4			59,3
96_C	Oostgevel rijwoning	7,5	58,7	40,8			58,7
97_A	Westgevel rijwoning	1,5	38,8	35,9			39,8
97_B	Westgevel rijwoning	4,5	40,4	37,7			41,4
97_C	Westgevel rijwoning	7,5	42,0	39,8			43,1
98_A	Oostgevel rijwoning	1,5	59,5	39,6			59,5
98_B	Oostgevel rijwoning	4,5	59,4	41,6			59,4
98_C	Oostgevel rijwoning	7,5	58,8	40,4			58,8
99_A	Westgevel rijwoning	1,5	36,0	36,0			37,7
99_B	Westgevel rijwoning	4,5	37,3	37,6			39,1
99_C	Westgevel rijwoning	7,5	40,4	39,3			41,7



Bijlage 7: Resultaten luchtkwaliteit

Invoergegevens

Plaats	Straat naam	X(m)	Y(m)	Intensiteit (mv/vsm)	Fractie licht	Fractie middel zwaar	Fractie autob.	Parkeer beweg.	Snelheids type	Weg type	Bomen factor	Afstand tot weg	Fractie stagnatie
Veenendaal	Industrielaan	166450	447840	8556	0,91	0,03	0	0	Stagnerend	Basistype	1,25	10	0
Veenendaal	Ambachstraat	166483	447698	3200	0,99	0	0	0	Normaal stadsverkeer	Sreetcanyon ...	1	10	0
Veenendaal	Zuivelstraat	166313	447776	700	0,82	0,03	0	0	Normaal stadsverkeer	Sreetcanyon ...	1	10	0
Veenendaal	Pelikaanstraat	166389	447673	1472	0,99	0	0	0	Normaal stadsverkeer	Sreetcanyon ...	1	10	0

Rapportage no2pm10

Naam	rekenaar vrij
Versie	8.1
Straatbestand	Veenendaal
Jaartal	2020
Meteorologische conditie	Meerjarige meteorologie
Resultaten inclusief rezooutcorrectie	6 dagen
Schattingsfactor rezooutcorrectie	4,0 µg/m3
Schattingsfactor emissiefactoren	1
Rezooutcorrectie	1
Middelzwaar verkeer	1
Zwaar verkeer	1
Aandrussten	1

Plaats	X	Y	NO2 (µg/m3) Jaargemiddelde	NO2 (µg/m3) Jm achtergrond	NO2 (µg/m3) # Overschrijdingen grenswaarde	NO2 (µg/m3) # Overschrijdingen plandrempe	PM10 (µg/m3) Jaargemiddelde	PM10 (µg/m3) Jm achtergrond	PM10 (µg/m3) # Overschrijdingen grenswaarde	PM10 (µg/m3) # Overschrijdingen plandrempe
Veenendaal	166450	447840	20.4	14.9	0	0	19.3	22.3	6	0
Veenendaal	166483	447698	16.2	14.9	0	0	18.7	22.3	5	0
Veenendaal	166313	447776	15.6	14.9	0	0	18.5	22.3	5	0
Veenendaal	166389	447673	15.5	14.9	0	0	18.5	22.3	5	0

Achtergrondgegevens NO2

Plaats	Straatnaam	X	Y	NO2 (µg/m3)		NO2 (µg/m3)		NO2 (µg/m3)		NO2 (µg/m3)		NO2 (µg/m3)		NO2 (µg/m3)		NO2 (µg/m3)	
				Jm achtergrond	Jm achtergrond	Jm achtergrond	Jm achtergrond	Jm achtergrond	Jm achtergrond	Jm achtergrond	Jm achtergrond	Jm achtergrond	Jm achtergrond	Jm achtergrond	Jm achtergrond	Jm achtergrond	Jm achtergrond
Veenendaal	Industrielaan	166450	447840	14.7	14.9	0.3	0.2	0.3	0.2	0.3	0.2	0.3	0.2	0.3	0.2	0.3	0.2
Veenendaal	Ambachstraat	166483	447698	14.7	14.9	0.3	0.2	0.3	0.2	0.3	0.2	0.3	0.2	0.3	0.2	0.3	0.2
Veenendaal	Zuivelstraat	166313	447776	14.7	14.9	0.3	0.2	0.3	0.2	0.3	0.2	0.3	0.2	0.3	0.2	0.3	0.2
Veenendaal	Pelikaanstraat	166389	447673	14.7	14.9	0.3	0.2	0.3	0.2	0.3	0.2	0.3	0.2	0.3	0.2	0.3	0.2

Achtergrondgegevens PM10

Plaats	Straatnaam	X	Y	PM10 (µg/m3)		PM10 (µg/m3)		PM10 (µg/m3)		PM10 (µg/m3)		PM10 (µg/m3)		PM10 (µg/m3)	
				Jm achtergrond	Jm achtergrond	Jm achtergrond	Jm achtergrond	Jm achtergrond	Jm achtergrond	Jm achtergrond	Jm achtergrond	Jm achtergrond	Jm achtergrond	Jm achtergrond	Jm achtergrond
Veenendaal	Industrielaan	166450	447840	22.3	22.3	6	0	22.3	6	0	22.3	22.3	22.3	22.3	22.3
Veenendaal	Ambachstraat	166483	447698	22.3	22.3	5	0	22.3	5	0	22.3	22.3	22.3	22.3	22.3
Veenendaal	Zuivelstraat	166313	447776	22.3	22.3	5	0	22.3	5	0	22.3	22.3	22.3	22.3	22.3
Veenendaal	Pelikaanstraat	166389	447673	22.3	22.3	5	0	22.3	5	0	22.3	22.3	22.3	22.3	22.3



Bijlage 8: Maatregelen geluidluwe gevels

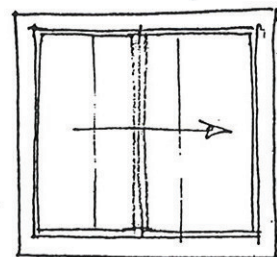
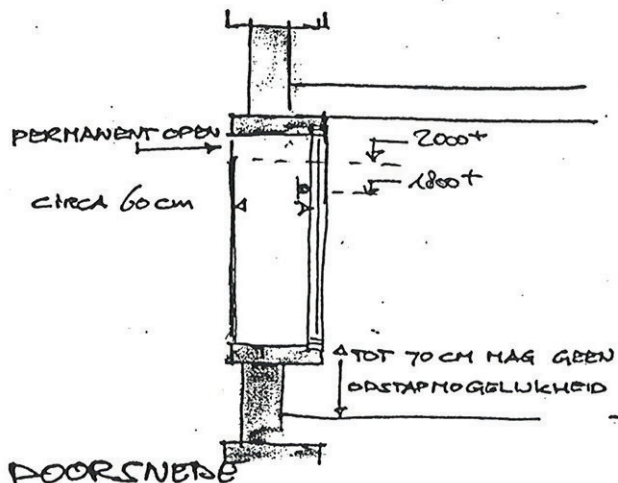
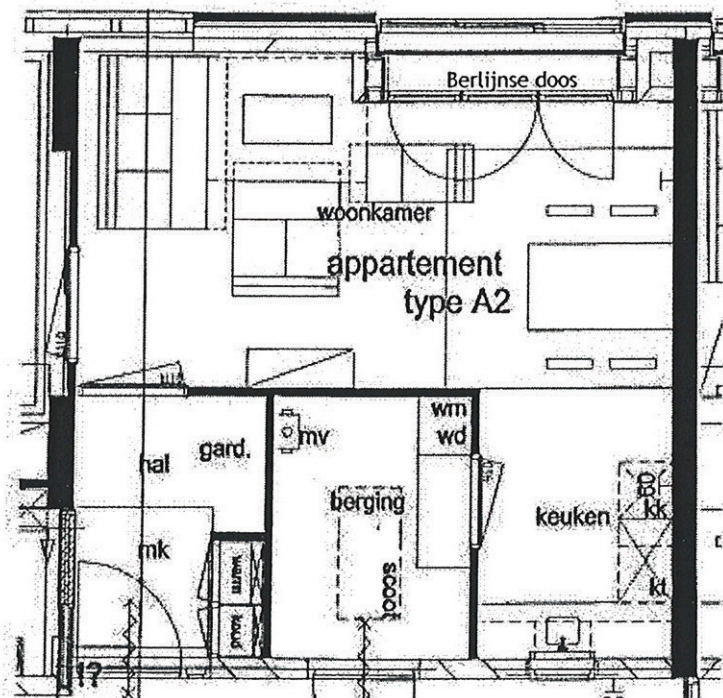


Berlijnse Doos

Reductie ca. 5-10 dB

Een Berlijnse Doos is een vliesgevel op ca. 60 cm afstand van de achterliggende gevel, waardoor de geluidsbelasting op de achterliggende gevel wordt verlaagd. De tussenliggende ruimte moet natuurlijk geventileerd (kunnen) worden.

De reductie is afhankelijk van de uitvoering en ligt tussen de 5 en 10 dB. Daarmee kan voor wegverkeer wellicht juist een geluidsluwe gevel worden gecreëerd achter de Berlijnse Doos. Er kunnen eisen aan de afmetingen worden gesteld door het bevoegd gezag.




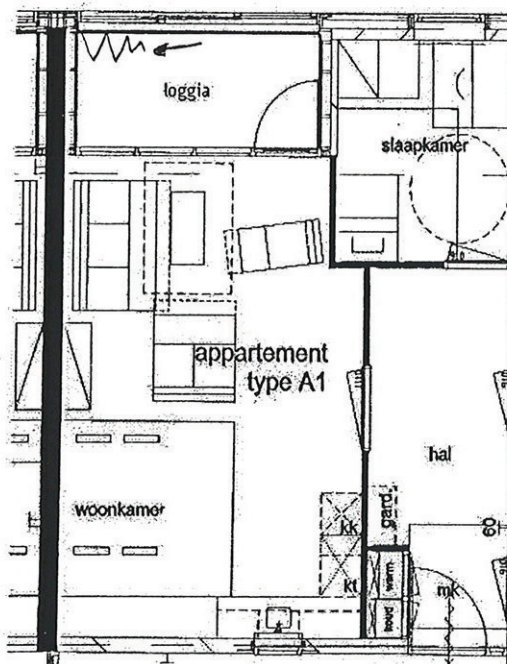
Loggia

Reductie ca. 10 dB

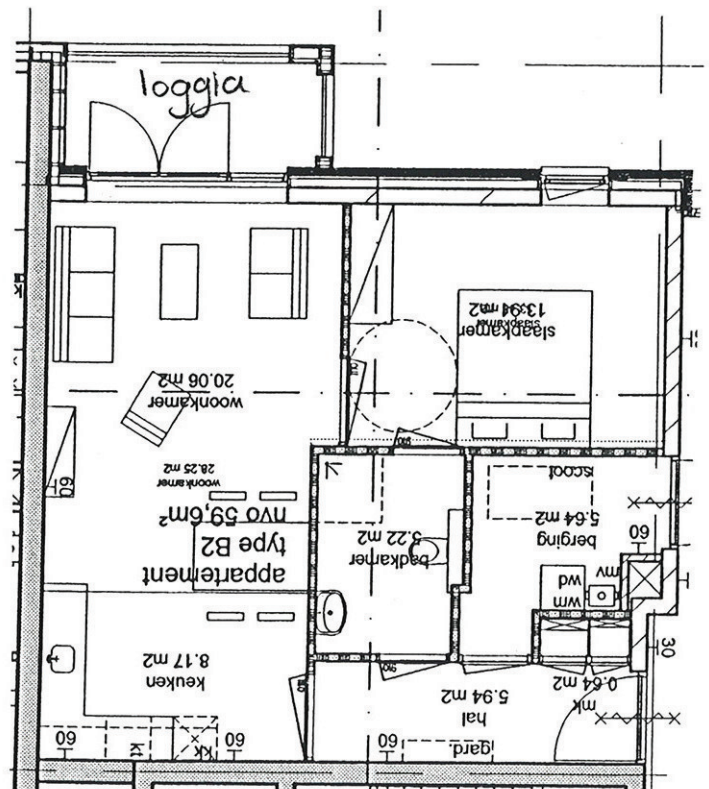
Een loggia is een afsluitbare 'open' ruimte bij de woning, veelal inpandig maar het kan ook (deels) uitpandig. Als de loggia afgesloten is (bijvoorbeeld middels een schuifpui) kan deze een bepaalde geluidsreductie realiseren op de achterliggende gevel.

De loggia moet ten allen tijde natuurlijk geventileerd worden (ook in gesloten toestand). Daarvoor moeten openingen worden opgenomen in de constructie (rooster zijn afsluitbaar en worden derhalve niet altijd geaccepteerd).

De reductie hangt af van de grootte van de loggia en de uitvoering van de gesloten gevel. Een reductie van ca. 10 dB is mogelijk.



aanzicht






Dubbele gevel, serre

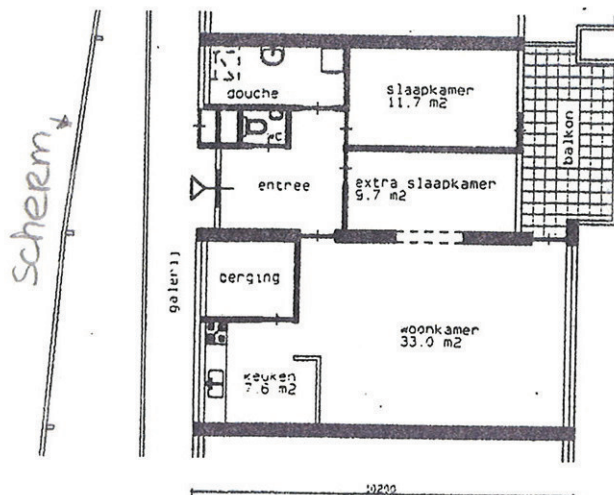
Reductie tot 25 dB


De dubbele gevel kan in vele uitvoeringen voorkomen. De ontstane ruimte hoeft niet altijd benut te worden, soms hangt er een 'geluidsscherm' voor de gevel. Als de ruimte tussen de dubbele gevel en de daadwerkelijke gevel voldoende groot is kan de binnenruimte ook gebruikt worden als binnentuin/serre, waardoor het concept overeenkomt met een atrium. Ook kan de galerij en het trappenhuis in de dubbele gevel verwerkt worden.

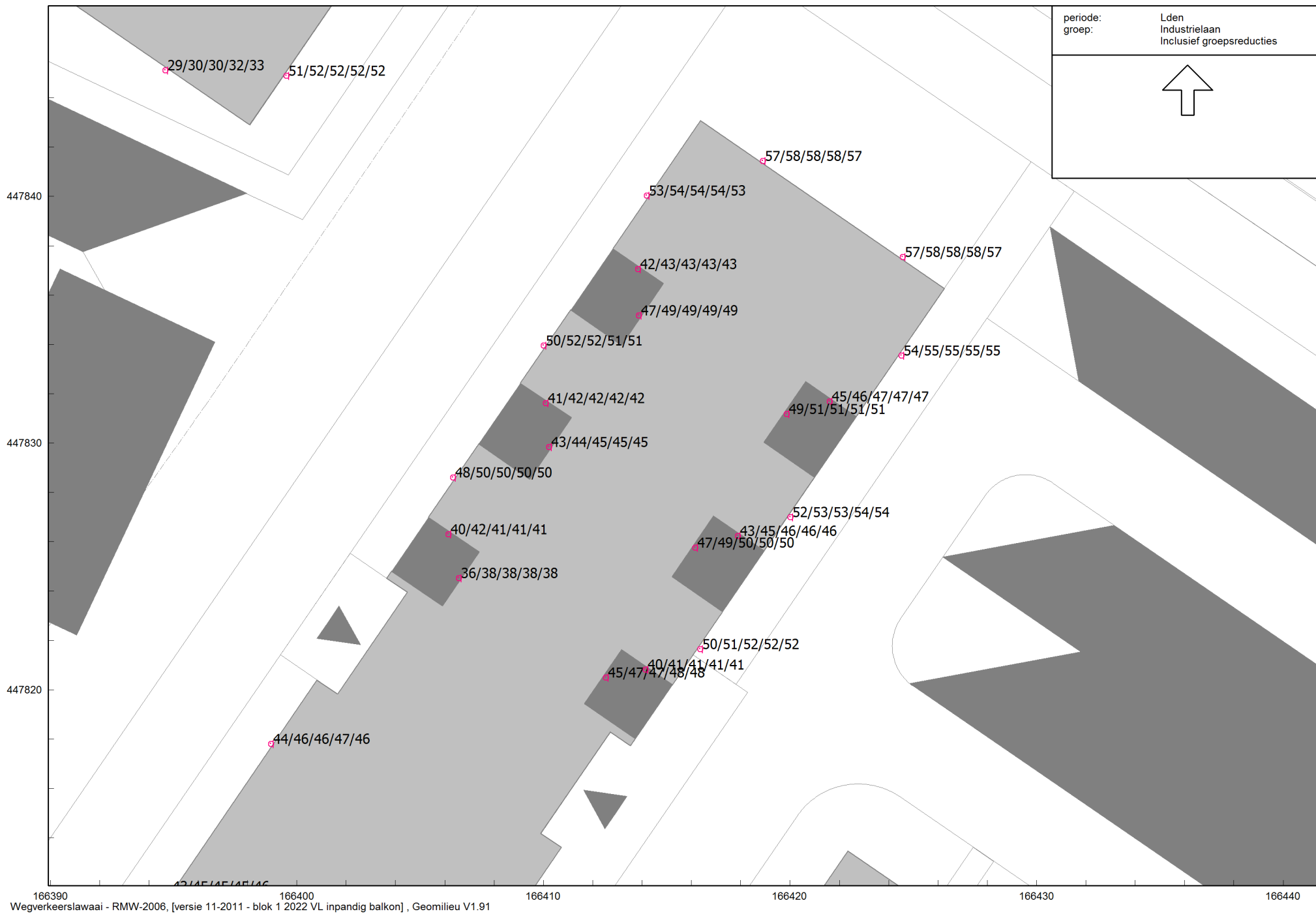
De dubbele gevel zorgt ervoor dat de geluidsbelasting op de achterliggende gevel reduceert, het liefst tot de voorkeursgrenswaarde. Evenals bij een atrium zal in overleg met het bevoegd gezag moeten worden afgestemd of de ruimte achter de dubbele gevel natuurlijk of mechanisch geventileerd moet worden en hoe omgegaan moet worden met de brandveiligheid. Naast akoestische voordelen kent de dubbele gevel ook voordelen in comfort (temperatuur, wind) en energiebesparing.




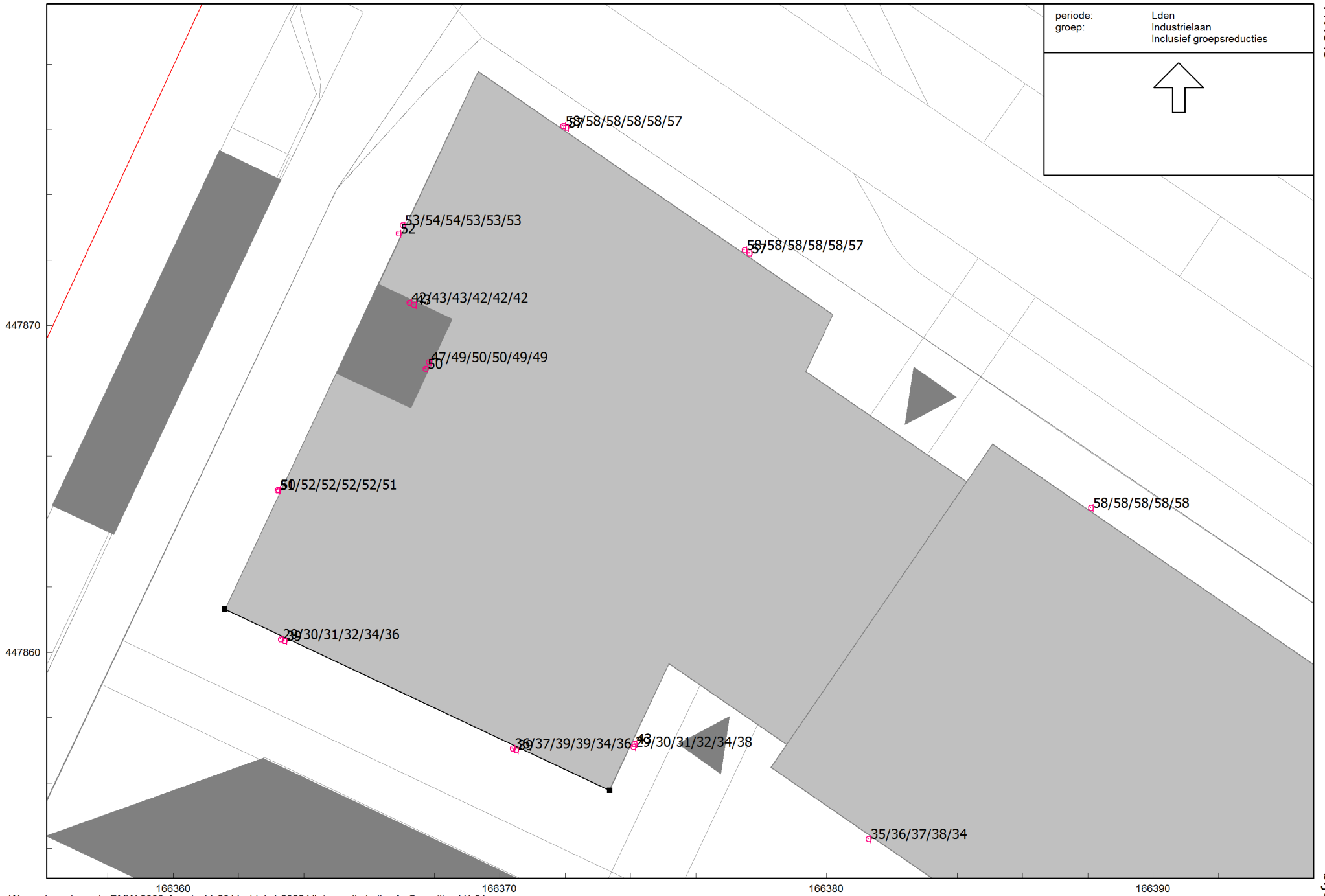
Albatros, Etten-Leur



periode:	Lden
groep:	Industrielaan Inclusief groepsreducties
	

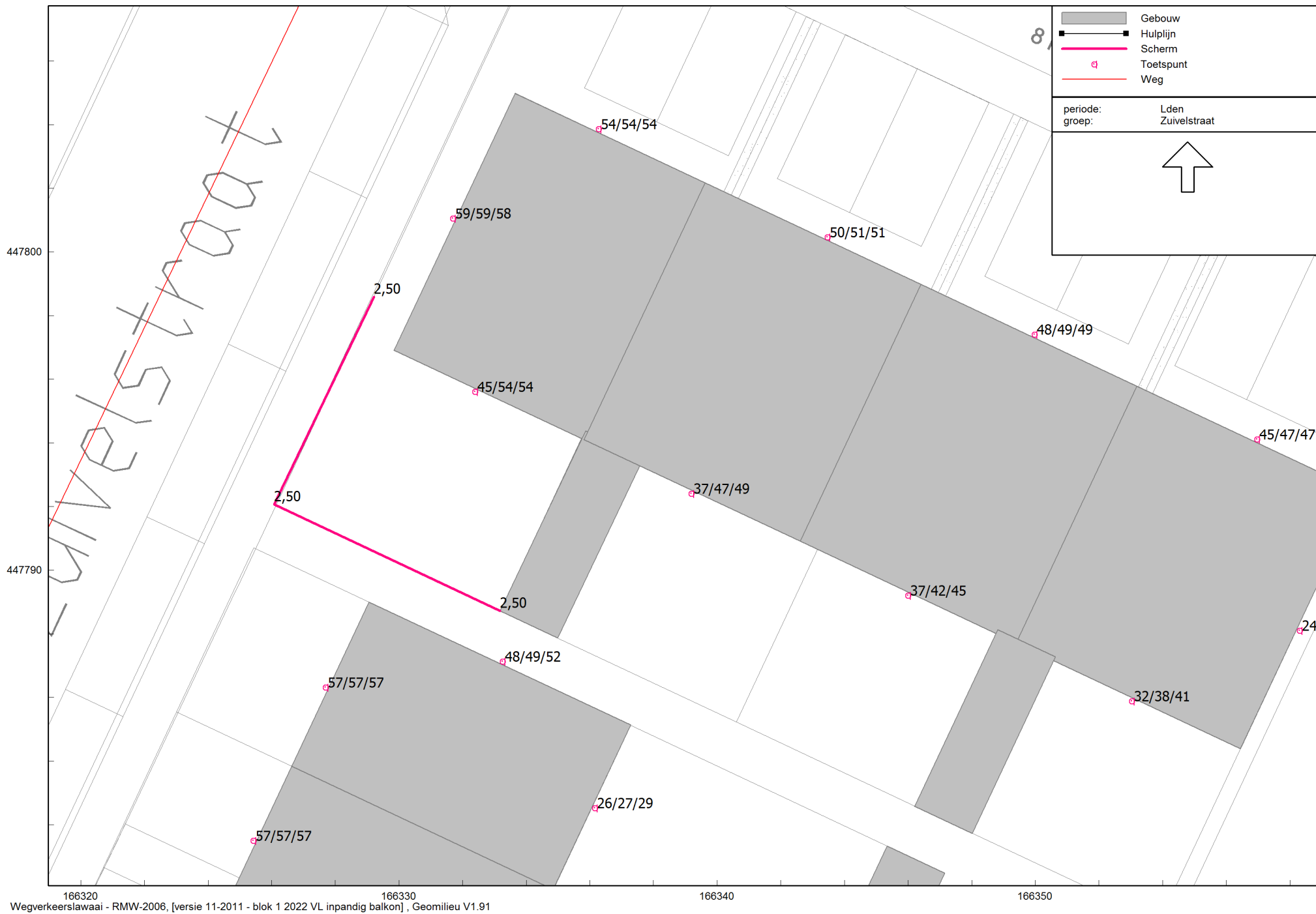


periode:	Lden
groep:	Industrielaan Inclusief groepsreducties
	



166360 166370 166380 166390
Wegverkeerlawaaï - RMW-2006, [versie 11-2011 - blok 1 2022 VL inpandig balkon] , Geomilieu V1.91

luwe gevels blok 4B



166320 166330 166340 166350
Wegverkeerlawaa - RMW-2006, [versie 11-2011 - blok 1 2022 VL in pandig balkon] , Geomilieu V1.91

luwe gevels stadswoningen Zuivelstraat



luwe gevels stadswoningen Ambachtstraat