

Parkeerbalans Pionierkwartier

(op basis van uitwisseling aanwezigheidspercentages/peikmoment vrijdagmiddag)

A. Parkeerbehoefte

A.1 gebied 1, 3, 5 en 6 (peikmoment vrijdagmiddag)

- Rozenbottel	31 pp (= 60%)	
- De Boogh	11 pp (= 60%)	
- 31 Woningen (gebied 1, 5 en 6)	33 pp (= 60%)	
- Woningen (gebied 6)	0 pp	
(uitgangspunt: parkeren eigen terrein)		
- Fysio	20 pp (= 100%)	
- Moskee	<u>125 pp (= 100%)</u>	
Totaal parkeervraag gebied 1, 3, 5 en 6		220 pp

A.2 gebied 2 en 4 (peikmoment vrijdagmiddag)

- 34 woningen	<u>36 pp (=60%)</u>	
Totaal parkeervraag gebied 2 en 4		<u>36 pp</u>

TOTAAL aantal benodigde parkeerplaatsen gebieden 1 t/m 6 **256 pp**

B. Haalbare parkeercapaciteit

B.1 gebied 1, 3, 5 en 6

- Ambachtsstraat	12 pp	
- Parallelweg	19 pp	
- Laan der techniek	12 pp ¹	
- Parkeerterrein achter moskee	116 pp ²	
- 1 ^e Dwarsstraat (18 + 13 pp)	31 pp	
- Nijverheidslaan (37 pp minus 7 bestaande)	<u>30 pp</u>	
Totaal parkeeraanbod Zuid		220 pp

B.2 gebied 2 en 4

- Ambachtstraat	13 pp	
- 2 ^e Dwarsstraat	<u>23 pp</u>	
Totaal parkeercapaciteit gebied 2 en 4		<u>36 pp</u>

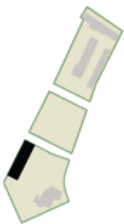
TOTAAL aantal beschikbare parkeerplaatsen gebieden 1 t/m 6 **256 pp**

BALANS **0**

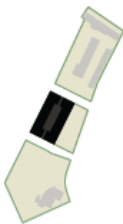
¹ helft van de bestaande 24 pp

² zonder groenvoorzieningen e.d.

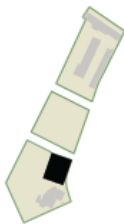
Gebieden op basis van kavelpaspoorten Pionierkwartier



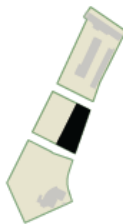
1



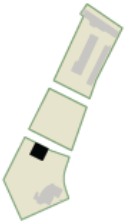
2



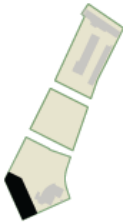
3



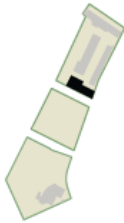
4



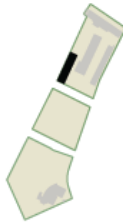
5



6



7



8