



ADVIESBURO VANDERBOOM^{BV} *sinds 1971*

**Zaadmarkt 87
7201 DC Zutphen**

telefoon
0575-544756

fax
0575-545648

website
www.vanderboomadvies.nl

e-mail
info@vanderboomadvies.nl

KvK 080-44086

Geluidbelasting wegverkeer op woningen plan Molenbeek te Nunspeet

Versie 3 mei 2018



opdrachtnummer

17-091

datum

3 mei 2018

opdrachtgever

Buro SRO bv
Sweerts de
Landasstraat 50
6814 DG Arnhem

auteur

Ad Postma



INHOUDSOPGAVE

bladzijde

INHOUDSOPGAVE	I
SAMENVATTING.....	1
1 INLEIDING	2
2 WETTELIJK KADER	3
2.1 Wet Geluidhinder	3
2.2 Omvang geluidzone	3
2.3 Grenswaarden en hogere waarden	4
2.4 Wet RO en 30 km/u-wegen	5
2.5 Reken- en meetvoorschrift Geluid 2012	6
3 WEGVERKEER	7
3.1 Verkeerscijfers	7
3.2 Rekenmodel	7
3.3 Resultaten	8
4 CONCLUSIES GELUIDBELASTING	10
4.1 Toetsing Wet Geluidhinder en hogere waarden	10
4.2 Maatregelen	10
4.3 Hogere waarden	10
4.4 Toetsing RO	11
4.5 Eis geluidwering	11

BIJLAGEN

onderwerp
geluidbelasting
woningen

opdrachtnummer
17-091

bestand
17-091r1.docx

bladzijde
paginaï

datum
3 mei 2018



SAMENVATTING

In opdracht van Buro SRO is een onderzoek ingesteld naar de geluidbelasting door wegverkeer op plan Molenbeek te Nunspeet. De ontwikkeling betreft de realisatie van een nieuwbouwwijk aan de noordoostzijde van Nunspeet.

De ontwikkeling ligt binnen de bebouwde kom van Nunspeet binnen de geluidzone van de Elburgerweg. Vijf van de woningen liggen op ca 30 meter uit de weg. De overige woningen liggen op grotere afstand.

De geluidbelasting door wegverkeer op de Elburgerweg bedraagt op de vijf woningen ten hoogste 52 dB na aftrek van 5 dB ex art 110-g Wgh. De voorkeursgrenswaarde van 48 dB wordt daarmee op de woningen overschreden.

De 48 dB contour van de voorkeursgrenswaarde ligt op 46 meter uit de as van de weg. De geluidbelasting op de overige woningen overschrijdt de voorkeursgrenswaarde niet.

Het verlagen van de geluidbelasting door het treffen van maatregelen aan de bron ligt is niet mogelijk doordat reeds is uitgegaan van een stil wegdek. Het plaatsen van een scherm is stedenbouwkundig ongewenst. Voor de vijf woningen dient een hogere waarde te worden aangevraagd van ten hoogste 52 dB op de gevels voor wegverkeer op de Elburgerweg conform tabel III.1. De woningen hebben een geluidluwe gevel en een geluidluwe buitenruimte aan de noordwestzijde.

Er zal voor het aspect geluid sprake zijn van een goede ruimtelijke ordening als voor de woningen wordt voldaan aan de eisen voor de geluidwering conform het Bouwbesluit. De gevels van de vijf woningen ondervinden, met uitzondering van de geluidluwe noordwestgevels, een geluidbelasting door wegverkeer van meer dan 53 dB zonder aftrek. Voor deze gevels zijn aanvullende geluidwerende voorzieningen nodig. De hoogste geluidbelasting bedraagt zonder aftrek 57 dB. De benodigde karakteristieke geluidwering voor deze gevels bedraagt dan GA;k 24 dB.

onderwerp
geluidbelasting
woningen

opdrachtnummer
17-091

bestand
17-091r1.docx

bladzijde
pagina1

datum
3 mei 2018



1 INLEIDING

In opdracht van Buro SRO is een onderzoek ingesteld naar de geluidbelasting door wegverkeer op plan Molenbeek te Nunspeet. De ontwikkeling betreft de realisatie van een nieuwbouwwijk aan de noordoostzijde van Nunspeet.

De ontwikkeling ligt binnen de bebouwde kom van Nunspeet binnen de geluidzone van de Elburgerweg. Vijf van de woningen in het plan liggen op ca 30 meter uit de weg. De overige woningen liggen op grotere afstand.



onderwerp
geluidbelasting
woningen

opdrachtnummer
17-091

bestand
17-091r1.docx

bladzijde
pagina2

datum
3 mei 2018

Figuur I.1 overzicht locatie.

Een situatieoverzicht is tevens weergegeven in tekening 1 in bijlage I en figuur 1 – 3 in bijlage II



2 WETTELIJK KADER

Het wettelijk kader voor het berekenen en beoordelen van de geluidbelasting door wegverkeer wordt in grote lijnen bepaald door de Wet Geluidhinder (Wgh), de Wet Ruimtelijke ordening (Wro) en het Reken- en meetvoorschrift Geluid 2012.

2.1 Wet Geluidhinder

Er ligt langs wegen, spoorwegen en industrieterreinen veelal een planologisch aandachtsgebied, de geluidzone. Binnen deze zone biedt de Wet Geluidhinder (Wgh) in een aantal gevallen bescherming tegen verkeerslawaai aan geluidgevoelige bestemmingen. Er ligt geen geluidzone langs 30/km/u-wegen en langs wegen op een woonerf.

2.2 Omvang geluidzone

Wegen

De breedte van de geluidzone is omschreven in Wgh art 74 en is afhankelijk van het aantal rijstroken en van de aard van de omgeving, te weten stedelijk of buitenstedelijk gebied. Binnenstedelijk gebied is het gebied binnen de bebouwde kom, buitenstedelijk gebied is het gebied buiten de bebouwde kom. De zone langs een auto(snel)weg is echter altijd buitenstedelijk gebied, ongeacht of deze zone binnen of buiten de bebouwde kom ligt. Tabel II.1 geeft de breedte van de geluidzone voor de verschillende situaties.

TABEL II.1: Breedte van de geluidzone vanaf de as van de weg (Wgh art 74)		
Aantal rijstroken	Binnen de bebouwde kom	Buiten de bebouwde kom en langs auto(snel)weg
1 of 2 rijstroken	200 meter	250 meter
3 of 4 rijstroken	350 meter	400 meter
5 of meer rijstroken	350 meter	600 meter

Spoorwegen

Voor spoorwegen die zijn aangegeven op de geluidplafondkaart wordt in art. 1.4a van het Besluit Geluidhinder de omvang van de geluidzone geregeld. De breedte van de zone is afhankelijk van de hoogte van het geluidproductieplafond. Tabel II.2 geeft de breedte van de geluidzone voor de verschillende situaties.

onderwerp
geluidbelasting
woningen

opdrachtnummer
17-091

bestand
17-091r1.docx

bladzijde
pagina3

datum
3 mei 2018



Hoogte geluidproductieplafond	Zonebreedte in meters
< 56 dB	100 meter
56 dB – 61 dB	200 meter
61 dB – 66 dB	300 meter
66 dB – 71 dB	600 meter
71 dB – 74 dB	900 meter
>= 74 dB	1200 meter

Industrieterreinen

De zone rond een industrieterrein is vastgelegd in een bestemmingsplan. De grootte van de zone is afhankelijk van de benodigde of gewenste geluidruimte van het gezoneerde terrein. Binnen de zone rond het industrieterrein kunnen geluidgevoelige bestemmingen liggen waarvoor een maximale hogere waarde kan worden vastgesteld.

2.3 Grenswaarden en hogere waarden

Wegverkeer en railverkeer

Het beschermingsniveau voor nieuwe geluidgevoelige objecten is beschreven in de Wet Geluidhinder en in het Besluit Geluidhinder. De voorkeursgrenswaarde voor de geluidbelasting bedraagt 48 dB op de gevels van de woning t.g.v. een weg (Wgh art 82) en eveneens 48 dB op andere geluidgevoelige gebouwen (Bgh art 3.1).

Het bevoegd gezag kan van dit beschermingsniveau afwijken door voor woningen een hogere waarde vast te stellen tot ten hoogste de maximale ontheffingswaarde. Voor wegverkeer zijn in tabel II.3 de voorkeursgrenswaarden en ten hoogste de maximale ontheffingswaarde (Wgh art 83) weergegeven.

Gebouw	Binnen de bebouwde kom	Buiten de bebouwde kom en langs auto(snel)weg
Woning	63 dB	53 dB
Agrarische woning	63 dB	58 dB
Vervangende nieuwbouw	68 dB	58 dB / 63 dB ¹

1 63 dB langs auto(snel)wegen binnen de bebouwde kom

De maximale ontheffingswaarden voor overige geluidgevoelige objecten bedragen (Bgh art 3.2) 53 dB buiten de bebouwde kom en 63 dB binnen de bebouwde kom. Voor geluidgevoelige terreinen bedraagt de maximale ontheffingswaarde 53 dB.

onderwerp
geluidbelasting
woningen

opdrachtnummer
17-091

bestand
17-091r1.docx

bladzijde
pagina4

datum
3 mei 2018



Een hogere waarde voor wegverkeer mag alleen worden vastgesteld als maatregelen om de geluidbelasting tot de voorkeursgrenswaarde te beperken onvoldoende doeltreffend zijn of als deze maatregelen ernstige bezwaren hebben van stedenbouwkundige, verkeerskundige, vervoerskundige, landschappelijke of financiële aard (Wgh art 110-a).

In tabel II.4 zijn voor railverkeerslawaai de voorkeursgrenswaarden en ten hoogste de maximale ontheffingswaarde (Bgh art 4.9 – 4.12) aangegeven.

Gebouw	Voorkeursgrenswaarde	Hoogst toelaatbare geluidsbelasting
Woning	55 dB	68 dB
Andere geluidsgevoelige gebouwen	53 dB	68 dB
Geluidsgevoelige terreinen	55 dB	63 dB

Industrielawaai

Het beschermingsniveau voor nieuwe geluidgevoelige objecten binnen de zone is beschreven in de Wet Geluidhinder (art 44 en 45). De voorkeursgrenswaarde voor woningen bedraagt 50 dB(A). De maximale hogere waarde bedraagt voor 55 dB(A) voor geprojecteerde woningen en 60 dB(A) voor aanwezige of in aanbouw zijnde woningen.

2.4 Wet RO en 30 km/u-wegen

Wegen op woonerven en 30 km/u-wegen hebben geen geluidzone. De geluidbelasting door wegverkeer op deze wegen wordt dan ook formeel niet getoetst aan de grenswaarden uit de Wgh. De geluidbelasting ten gevolge van deze wegen kan echter wel van belang zijn bij de beoordeling of sprake is van een “goede ruimtelijke ordening”.

Bij het toetsen of sprake is van een “goede ruimtelijke ordening” kan het hanteren van grenswaarden worden aangesloten bij het hierboven omschreven toetsingskader van de Wgh.

onderwerp
geluidbelasting
woningen

opdrachtnummer
17-091

bestand
17-091r1.docx

bladzijde
pagina5

datum
3 mei 2018



2.5 Reken- en meetvoorschrift Geluid 2012

De geluidbelasting op de gevels van geluidgevoelige bestemmingen wordt bepaald volgens de voorschriften uit het Reken- en Meetvoorschrift Geluid 2012. De rekenmethoden zijn gebaseerd op het berekenen van de geluidemissie (afhankelijk van het aantal en type voertuigen, het soort wegdek, de rijsnelheid en enkele correctiefactoren) en het bepalen van de geluidoverdracht tussen de weg en het immissiepunt (woninggevel).

De geluidbelasting door wegverkeer wordt berekend in hoofdstuk 3. De conclusies zijn beschreven in hoofdstuk 4.

onderwerp

geluidbelasting
woningen

opdrachtnummer

17-091

bestand

17-091r1.docx

bladzijde

pagina6

datum

3 mei 2018



3 WEGVERKEER

3.1 Verkeerscijfers

Bij het berekenen van de geluidbelasting wordt uitgegaan van de verkeersintensiteit in de toekomstige situatie.

De weg- en verkeersgegevens zijn weergegeven in tabel III.1. Voor het bepalen van de toekomstige geluidbelasting is uitgegaan van een prognose van de gemeente Nunspeet voor 2023 inclusief het effect van de Rondweg (Akoestisch onderzoek Rondweg Nunspeet, Witteveen en Bos, 12 november 2012). Er is gerekend met een autonome groei van de verkeersintensiteit van 1,5 % per jaar tussen 2023 en 2028.

TABEL III.1: overzicht weg- en verkeersgegevens	
	Wegvak
Omschrijving	Elburgerweg
- uurintensiteit 2023 lichte mvt dag/avond/nacht	708 / 417 / 65
- uurintensiteit 2023 middelzw. mvt dag/avond/nacht	25 / 11 / 2
- uurintensiteit 2023 zware mvt dag/avond/nacht	11 / 4 / 1
- uurintensiteit 2028 lichte mvt dag/avond/nacht	763 / 449 / 71
- uurintensiteit 2028 middelzw. mvt dag/avond/nacht	27 / 12 / 2
- uurintensiteit 2028 zware mvt dag/avond/nacht	12 / 4 / 1
- rijsnelheid [km/uur]	50
- type wegdek	Dunne deklaag B
- verkeerregelinstantie binnen 150 m	nee
- obstakel binnen 100 meter	nee

onderwerp
geluidbelasting
woningen

opdrachtnummer
17-091

bestand
17-091r1.docx

bladzijde
pagina 7

datum
3 mei 2018

3.2 Rekenmodel

De op de geplande ontwikkeling invallende geluidbelasting is bepaald met een rekenmodel, volgens het Reken- en Meetvoorschrift Geluid 2012. In deze situatie is binnen de randvoorwaarden gebruik gemaakt van rekenmethode II.



3.3 Resultaten

Tabel III.2 geeft voor de Elburgerweg een overzicht van de berekende invallende geluidbelasting Lden in 2028, na aftrek van 5 dB ex. art. 110-g Wgh.

TABEL III.2: overzicht berekende invallende geluidbelasting Lden (dB) tgv Elburgerweg na aftrek van 5 dB				
Punt/positie	gevel	Waarneemhoogte		
		1,5 m	4,5 m	7,5 m
1	Zuidoostgevel	51	52	52
2	Noordoostgevel	47	48	48
3	Noordwestgevel	30	32	34
4	Zuidwestgevel	48	48	49
5	Zuidoostgevel	50	52	52
6	Noordoostgevel	47	48	48
7	Noordwestgevel	30	34	36
8	Zuidwestgevel	47	48	48
9	Zuidoostgevel	50	52	52
10	Noordoostgevel	48	48	48
11	Noordwestgevel	27	32	33
12	Zuidwestgevel	46	48	48

onderwerp
geluidbelasting
woningen

opdrachtnummer
17-091

bestand
17-091r1.docx

bladzijde
pagina8

datum
3 mei 2018

De ligging van de 48 dB(A) contour van de voorkeursgrenswaarde is weergegeven in figuur 3 in bijlage II. Deze ligt op 46 meter uit de as van de weg bij een waarneemhoogte van 4,5 m.. De overige woningen in plan Molenbeek ondervinden derhalve een geluidbelasting van minder dan 48 dB.



Tabel III.3 geeft voor alle wegen samen een overzicht van de berekende invallende geluidbelasting Lden in 2028, zonder aftrek ex. art. 110-g Wgh.

TABEL III.3 overzicht berekende invallende geluidbelasting Lden (dB) tgv alle wegen samen, zonder aftrek				
Punt/positie	gevel	Waarneemhoogte		
		1,5 m	4,5 m	7,5 m
1	Zuidoostgevel	56	57	57
2	Noordoostgevel	52	53	53
3	Noordwestgevel	35	37	50
4	Zuidwestgevel	53	54	54
5	Zuidoostgevel	56	57	57
6	Noordoostgevel	52	53	53
7	Noordwestgevel	35	39	41
8	Zuidwestgevel	52	53	53
9	Zuidoostgevel	55	57	57
10	Noordoostgevel	53	53	53
11	Noordwestgevel	32	36	38
12	Zuidwestgevel	51	53	53

onderwerp
geluidbelasting
woningen

opdrachtnummer
17-091

bestand
17-091r1.docx

bladzijde
pagina9

datum
3 mei 2018

Voor de invoergegevens en de rekenresultaten wordt verwezen naar de berekeningen in bijlage II.



4 CONCLUSIES GELUIDBELASTING

4.1 Toetsing Wet Geluidhinder en hogere waarden

Toetsing wegverkeer

De geluidbelasting door wegverkeer op de Elburgerweg bedraagt op vijf woningen ten hoogste 52 dB na aftrek van 5 dB ex art 110-g Wgh. De voorkeursgrenswaarde van 48 dB wordt daarmee op de woningen overschreden.

De 48 dB contour van de voorkeursgrenswaarde ligt op 46 meter uit de as van de weg. De geluidbelasting op de overige woningen overschrijdt de voorkeursgrenswaarde niet.

Een hogere waarde voor de geluidbelasting door wegverkeer op de Elburgerweg kan slechts worden vastgesteld als maatregelen tot het terugbrengen van de geluidbelasting tot de voorkeursgrenswaarde onvoldoende doeltreffend zijn, of als er ernstige bezwaren zijn op het gebied van stedenbouwkundige, verkeerskundige, vervoerskundige, landschappelijke of financiële aard en indien de geluidbelasting de maximale hogere waarde niet overschrijdt.

4.2 Maatregelen

Hieronder zijn maatregelen beschreven om de geluidbelasting ten gevolge van de Elburgerweg op de woningen zo mogelijk tot de voorkeursgrenswaarde te doen afnemen.

Maatregelen aan de bron: stil asfalt

De Elburgerweg wordt voorzien van een stil wegdek (dunne deklaag B). In de berekeningen is hiervan reeds uitgegaan. Deze maatregel kan niet worden ingezet om de geluidbelasting op de woningen verder te verlagen.

Maatregelen aan de bron: verlagen van de maximumsnelheid

De maximumsnelheid op de Elburgerweg bedraagt 50 km/uur. Het verder terugbrengen van de verkeerssnelheid ligt niet voor de hand gezien het karakter van de weg.

Afscherming van de woningen: geluidscherm

Het afschermen van de woningen op de locatie binnen de bebouwde kom is in stedenbouwkundig opzicht ongewenst. Bovendien dient de afscherming onderbroken te worden voor de toegangsweg tot de woningen waardoor de afscherming wordt verminderd.

4.3 Hogere waarden

Het verlagen van de geluidbelasting door het treffen van maatregelen aan de bron is niet mogelijk doordat reeds is uitgegaan van een stil wegdek. Het plaatsen van een scherm is stedenbouwkundig ongewenst.

onderwerp
geluidbelasting
woningen

opdrachtnummer
17-091

bestand
17-091r1.docx

bladzijde
pagina10

datum
3 mei 2018



Voor de vijf woningen dient een hogere waarde te worden aangevraagd van ten hoogste 52 dB op de gevels voor wegverkeer op de Elburgerweg conform tabel III.1. De woningen hebben een geluidluwe gevel en een geluidluwe buitenruimte aan de noordwestzijde.

4.4 Toetsing RO

Bij het toetsen of sprake is van een “goede ruimtelijke ordening” is aangesloten bij het toetsingskader van de Wgh. De geluidbelasting door alle wegen samen bedraagt op in de hoogst geluidbelaste rekenpunten 58 dB.

Er zal voor het aspect geluid sprake zijn van een goede ruimtelijke ordening als voor de woningen wordt voldaan aan de eisen voor de geluidwering conform het Bouwbesluit.

4.5 Eis geluidwering

Het Bouwbesluit stelt eisen aan de geluidwering van gebouwen. Volgens het Bouwbesluit moet de zgn. karakteristieke geluidwering GA;k van de uitwendige scheidingsconstructie van een verblijfsgebied in een nieuwe woning ten minste gelijk zijn aan de invallende geluidbelasting verminderd met 33 dB; voor verblijfsruimten gelden 2 dB lagere waarden voor de geluidwering GA;k. De voorschriften hebben tot doel de geluidbelasting binnenshuis in de verblijfsgebieden van een woning te beperken tot 33 dB.

De gevels van de vijf woningen ondervinden, met uitzondering van de geluidluwe noordwestgevels, een geluidbelasting door wegverkeer van meer dan 53 dB zonder aftrek. Voor deze gevels zijn aanvullende geluidwerende voorzieningen nodig. De hoogste geluidbelasting bedraagt zonder aftrek 57 dB. De benodigde karakteristieke geluidwering voor deze gevels bedraagt dan GA;k 24 dB.

onderwerp
geluidbelasting
woningen

opdrachtnummer
17-091

bestand
17-091r1.docx

bladzijde
pagina 11

datum
3 mei 2018

A.D. Postma.



Bijlage I

Tekeningen

opdrachtnummer

17-091

datum

3 mei 2018

opdrachtgever

Buro SRO bv

Sweerts de

Landasstraat 50

6814 DG Arnhem

auteur

Ad Postma

Tekening nr	versiedatum
1	mei 2018



Tekening 1

schaal 1:-

project-nummer : 17-091

versie : mei 2018

Plan Molenbeek Nunspeet

gehele plan

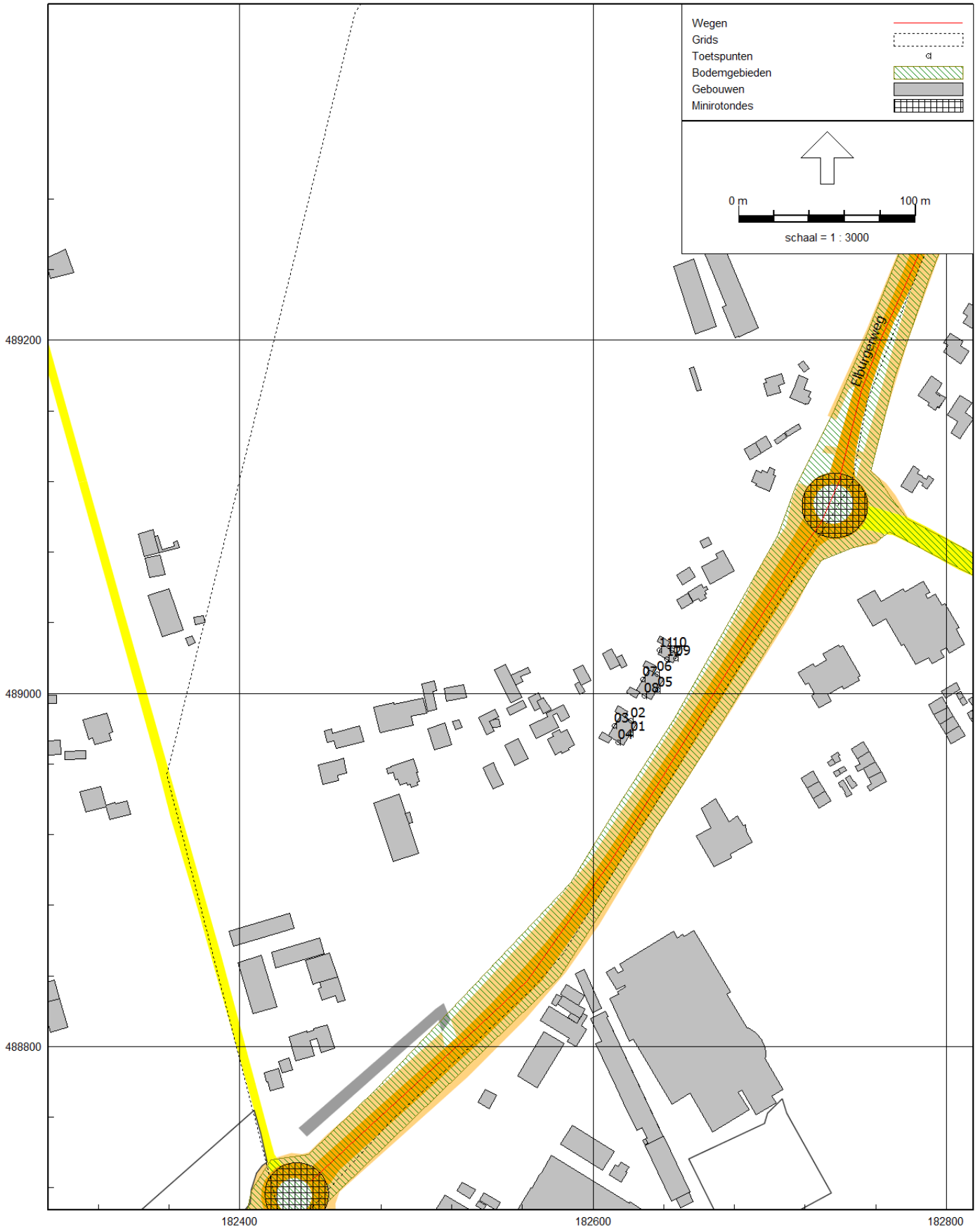


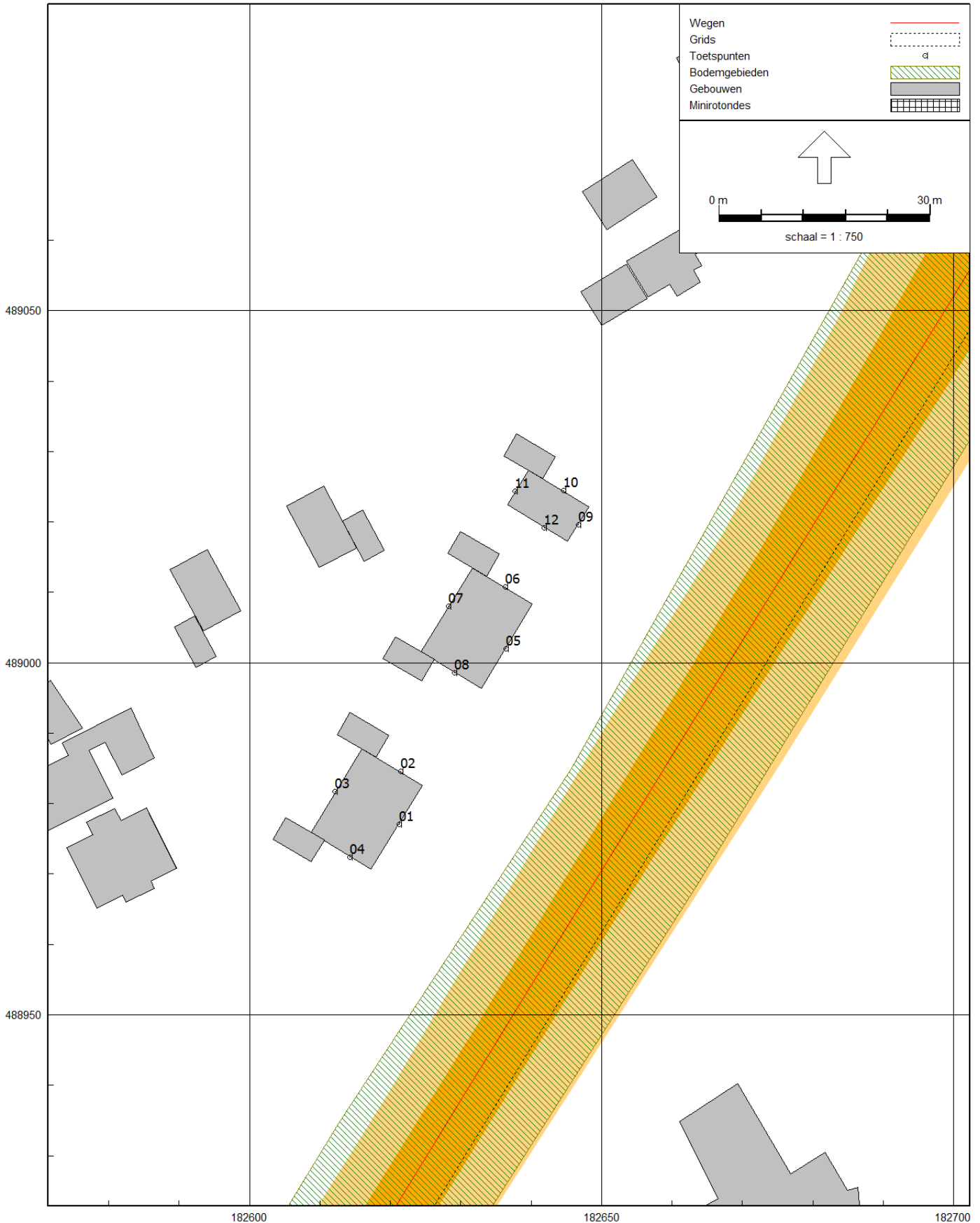
5 geluidbelaste woningen

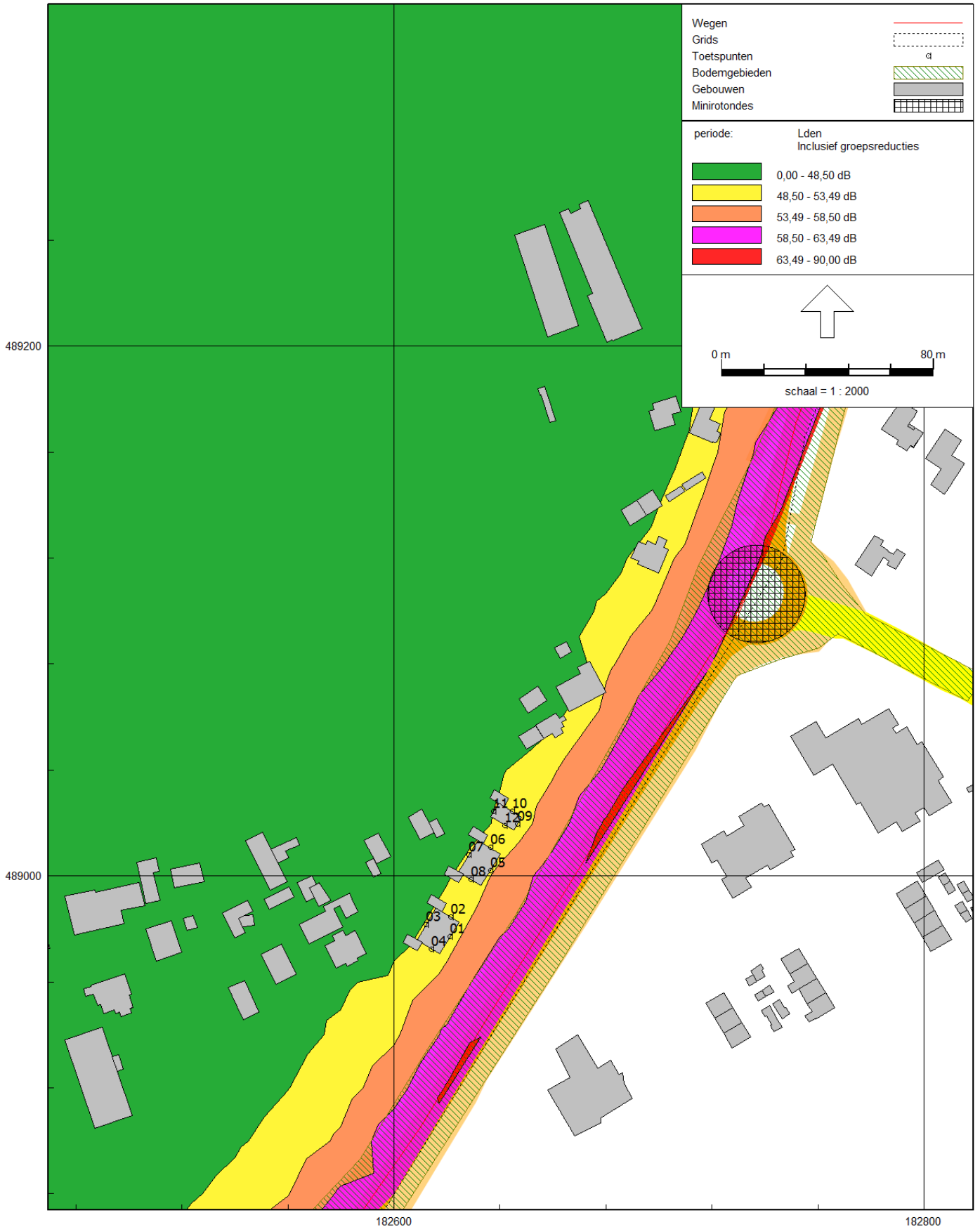


Bijlage II
Invoergegevens rekenmodel
en rekenresultaten wegverkeer

Rekenbladen	versiedatum
Figuur 1 - 3	mei 2018
Berekeningen	mei 2018







Rapport: Resultatentabel
Model: model incl. effect rondweg
LAEq totaalresultaten voor toetspunten
Groep: Elburgerweg
Groepsreductie: Ja

Naam Toetspunt	Omschrijving	Hoogte	Dag	Avond	Nacht	Lden
01_A	zuidoostgevel	1,50	50,3	47,5	39,8	50,6
01_B	zuidoostgevel	4,50	51,8	49,0	41,3	52,1
01_C	zuidoostgevel	7,50	52,0	49,2	41,5	52,3
02_A	noordoostgevel	1,50	47,1	44,3	36,6	47,4
02_B	noordoostgevel	4,50	47,8	45,0	37,3	48,1
02_C	noordoostgevel	7,50	48,1	45,3	37,5	48,4
03_A	noordwestgevel	1,50	29,9	27,1	19,4	30,2
03_B	noordwestgevel	4,50	31,9	29,1	21,4	32,2
03_C	noordwestgevel	7,50	34,2	31,4	23,6	34,5
04_A	zuidwestgevel	1,50	47,4	44,6	36,8	47,7
04_B	zuidwestgevel	4,50	48,1	45,4	37,6	48,5
04_C	zuidwestgevel	7,50	48,4	45,6	37,8	48,7
05_A	zuidoostgevel	1,50	50,2	47,4	39,6	50,5
05_B	zuidoostgevel	4,50	51,7	49,0	41,2	52,0
05_C	zuidoostgevel	7,50	51,9	49,1	41,4	52,2
06_A	noordoostgevel	1,50	46,8	44,0	36,3	47,1
06_B	noordoostgevel	4,50	47,3	44,6	36,8	47,6
06_C	noordoostgevel	7,50	47,6	44,8	37,0	47,9
07_A	noordwestgevel	1,50	29,7	26,9	19,1	30,0
07_B	noordwestgevel	4,50	33,8	31,0	23,2	34,1
07_C	noordwestgevel	7,50	35,4	32,6	24,9	35,7
08_A	zuidwestgevel	1,50	47,0	44,3	36,5	47,3
08_B	zuidwestgevel	4,50	47,6	44,9	37,1	47,9
08_C	zuidwestgevel	7,50	47,9	45,1	37,3	48,2
09_A	zuidoostgevel	1,50	50,1	47,3	39,5	50,4
09_B	zuidoostgevel	4,50	51,7	48,9	41,1	52,0
09_C	zuidoostgevel	7,50	51,8	49,0	41,3	52,1
10_A	noordoostgevel	1,50	47,3	44,5	36,8	47,6
10_B	noordoostgevel	4,50	47,9	45,1	37,4	48,2
10_C	noordoostgevel	7,50	48,1	45,4	37,6	48,5
11_A	noordwestgevel	1,50	27,0	24,1	16,4	27,3
11_B	noordwestgevel	4,50	31,2	28,4	20,7	31,5
11_C	noordwestgevel	7,50	33,0	30,3	22,5	33,4
12_A	zuidwestgevel	1,50	45,7	42,9	35,2	46,0
12_B	zuidwestgevel	4,50	47,5	44,7	37,0	47,8
12_C	zuidwestgevel	7,50	47,8	45,0	37,2	48,1

Alle getoonde dB-waarden zijn A-gewogen

Rapport: Resultatentabel
Model: model incl. effect rondweg
Groep: LAeq totaalresultaten voor toetspunten
(hoofdgroep)
Groepsreductie: Nee

Naam Toetspunt	Omschrijving	Hoogte	Dag	Avond	Nacht	Lden
01_A	zuidoostgevel	1,50	55,3	52,5	44,8	55,6
01_B	zuidoostgevel	4,50	56,8	54,0	46,3	57,1
01_C	zuidoostgevel	7,50	57,0	54,2	46,5	57,3
02_A	noordoostgevel	1,50	52,1	49,3	41,6	52,4
02_B	noordoostgevel	4,50	52,8	50,0	42,3	53,1
02_C	noordoostgevel	7,50	53,1	50,3	42,5	53,4
03_A	noordwestgevel	1,50	35,0	32,1	24,4	35,2
03_B	noordwestgevel	4,50	36,9	34,1	26,4	37,2
03_C	noordwestgevel	7,50	39,2	36,4	28,6	39,5
04_A	zuidwestgevel	1,50	52,4	49,6	41,8	52,7
04_B	zuidwestgevel	4,50	53,1	50,4	42,6	53,5
04_C	zuidwestgevel	7,50	53,4	50,6	42,8	53,7
05_A	zuidoostgevel	1,50	55,2	52,4	44,6	55,5
05_B	zuidoostgevel	4,50	56,7	54,0	46,2	57,0
05_C	zuidoostgevel	7,50	56,9	54,1	46,4	57,2
06_A	noordoostgevel	1,50	51,8	49,0	41,3	52,1
06_B	noordoostgevel	4,50	52,3	49,6	41,8	52,6
06_C	noordoostgevel	7,50	52,6	49,8	42,0	52,9
07_A	noordwestgevel	1,50	34,7	31,9	24,1	35,0
07_B	noordwestgevel	4,50	38,8	36,0	28,2	39,1
07_C	noordwestgevel	7,50	40,4	37,6	29,9	40,7
08_A	zuidwestgevel	1,50	52,0	49,3	41,5	52,3
08_B	zuidwestgevel	4,50	52,6	49,9	42,1	52,9
08_C	zuidwestgevel	7,50	52,9	50,1	42,3	53,2
09_A	zuidoostgevel	1,50	55,1	52,3	44,5	55,4
09_B	zuidoostgevel	4,50	56,7	53,9	46,1	57,0
09_C	zuidoostgevel	7,50	56,8	54,0	46,3	57,1
10_A	noordoostgevel	1,50	52,3	49,5	41,8	52,6
10_B	noordoostgevel	4,50	52,9	50,1	42,4	53,2
10_C	noordoostgevel	7,50	53,1	50,4	42,6	53,5
11_A	noordwestgevel	1,50	32,0	29,1	21,4	32,3
11_B	noordwestgevel	4,50	36,2	33,4	25,7	36,5
11_C	noordwestgevel	7,50	38,0	35,3	27,5	38,4
12_A	zuidwestgevel	1,50	50,7	47,9	40,2	51,0
12_B	zuidwestgevel	4,50	52,5	49,7	42,0	52,8
12_C	zuidwestgevel	7,50	52,8	50,0	42,2	53,1

Alle getoonde dB-waarden zijn A-gewogen

Model: model incl. effect rondweg
Groep: (hoofdgroep)
Lijst van Bodemgebieden, voor rekenmethode Wegverkeerslawaaï - RMW-2012

Naam	Omschr.	Bf
01	hard	0,00
02	hard	0,00

Model: model incl. effect rondweg
Groep: (hoofdgroep)
Lijst van Gebouwen, voor rekenmethode Wegverkeerslawaai - RMW-2012

Naam	Omschr.	Hoogte	Maaiveld	Hdef.	Gebruiksfunctie	Cp	Zwevend	Refl. 63	Refl. 125	Refl. 250	Refl. 500	Refl. 1k	Refl. 2k	Refl. 4k	Refl. 8k
12	garage	3,00	0,00	Relatief		0 dB	False	0,80	0,80	0,80	0,80	0,80	0,80	0,80	0,80
11	garage	3,00	0,00	Relatief		0 dB	False	0,80	0,80	0,80	0,80	0,80	0,80	0,80	0,80
10	garage	3,00	0,00	Relatief		0 dB	False	0,80	0,80	0,80	0,80	0,80	0,80	0,80	0,80
09	garage	3,00	0,00	Relatief		0 dB	False	0,80	0,80	0,80	0,80	0,80	0,80	0,80	0,80
08	garage	3,00	0,00	Relatief		0 dB	False	0,80	0,80	0,80	0,80	0,80	0,80	0,80	0,80
06	garage	3,00	0,00	Relatief		0 dB	False	0,80	0,80	0,80	0,80	0,80	0,80	0,80	0,80
05	woning	9,00	0,00	Relatief		0 dB	False	0,80	0,80	0,80	0,80	0,80	0,80	0,80	0,80
04	woning	9,00	0,00	Relatief		0 dB	False	0,80	0,80	0,80	0,80	0,80	0,80	0,80	0,80
07	garage	3,00	0,00	Relatief		0 dB	False	0,80	0,80	0,80	0,80	0,80	0,80	0,80	0,80
03	wonng	9,00	0,00	Relatief		0 dB	False	0,80	0,80	0,80	0,80	0,80	0,80	0,80	0,80
02	wonngen	9,00	0,00	Relatief		0 dB	False	0,80	0,80	0,80	0,80	0,80	0,80	0,80	0,80
01	wonngen	9,00	0,00	Relatief		0 dB	False	0,80	0,80	0,80	0,80	0,80	0,80	0,80	0,80
		9,00	0,00	Relatief		0 dB	False	0,80	0,80	0,80	0,80	0,80	0,80	0,80	0,80
		9,00	0,00	Relatief		0 dB	False	0,80	0,80	0,80	0,80	0,80	0,80	0,80	0,80
		9,00	0,00	Relatief		0 dB	False	0,80	0,80	0,80	0,80	0,80	0,80	0,80	0,80
		9,00	0,00	Relatief		0 dB	False	0,80	0,80	0,80	0,80	0,80	0,80	0,80	0,80
		9,00	0,00	Relatief		0 dB	False	0,80	0,80	0,80	0,80	0,80	0,80	0,80	0,80
		9,00	0,00	Relatief		0 dB	False	0,80	0,80	0,80	0,80	0,80	0,80	0,80	0,80
		9,00	0,00	Relatief		0 dB	False	0,80	0,80	0,80	0,80	0,80	0,80	0,80	0,80
		9,00	0,00	Relatief		0 dB	False	0,80	0,80	0,80	0,80	0,80	0,80	0,80	0,80
		9,00	0,00	Relatief		0 dB	False	0,80	0,80	0,80	0,80	0,80	0,80	0,80	0,80
		9,00	0,00	Relatief		0 dB	False	0,80	0,80	0,80	0,80	0,80	0,80	0,80	0,80
		9,00	0,00	Relatief		0 dB	False	0,80	0,80	0,80	0,80	0,80	0,80	0,80	0,80
		9,00	0,00	Relatief		0 dB	False	0,80	0,80	0,80	0,80	0,80	0,80	0,80	0,80
		9,00	0,00	Relatief		0 dB	False	0,80	0,80	0,80	0,80	0,80	0,80	0,80	0,80
		9,00	0,00	Relatief		0 dB	False	0,80	0,80	0,80	0,80	0,80	0,80	0,80	0,80
		9,00	0,00	Relatief		0 dB	False	0,80	0,80	0,80	0,80	0,80	0,80	0,80	0,80
		9,00	0,00	Relatief		0 dB	False	0,80	0,80	0,80	0,80	0,80	0,80	0,80	0,80
		9,00	0,00	Relatief		0 dB	False	0,80	0,80	0,80	0,80	0,80	0,80	0,80	0,80
		9,00	0,00	Relatief		0 dB	False	0,80	0,80	0,80	0,80	0,80	0,80	0,80	0,80
		9,00	0,00	Relatief		0 dB	False	0,80	0,80	0,80	0,80	0,80	0,80	0,80	0,80

Model: model incl. effect rondweg
Groep: (hoofdgroep)
Lijst van Gebouwen, voor rekenmethode Wegverkeerslawaai - RMW-2012

Naam	Omschr.	Hoogte	Maaiveld	Hdef.	Gebruiksfunctie	Cp	Zwevend	Refl. 63	Refl. 125	Refl. 250	Refl. 500	Refl. 1k	Refl. 2k	Refl. 4k	Refl. 8k
		9,00	0,00	Relatief		0 dB	False	0,80	0,80	0,80	0,80	0,80	0,80	0,80	0,80
		9,00	0,00	Relatief		0 dB	False	0,80	0,80	0,80	0,80	0,80	0,80	0,80	0,80
		9,00	0,00	Relatief		0 dB	False	0,80	0,80	0,80	0,80	0,80	0,80	0,80	0,80
		9,00	0,00	Relatief		0 dB	False	0,80	0,80	0,80	0,80	0,80	0,80	0,80	0,80
		9,00	0,00	Relatief		0 dB	False	0,80	0,80	0,80	0,80	0,80	0,80	0,80	0,80
		9,00	0,00	Relatief		0 dB	False	0,80	0,80	0,80	0,80	0,80	0,80	0,80	0,80
		9,00	0,00	Relatief		0 dB	False	0,80	0,80	0,80	0,80	0,80	0,80	0,80	0,80
		9,00	0,00	Relatief		0 dB	False	0,80	0,80	0,80	0,80	0,80	0,80	0,80	0,80
		9,00	0,00	Relatief		0 dB	False	0,80	0,80	0,80	0,80	0,80	0,80	0,80	0,80
		9,00	0,00	Relatief		0 dB	False	0,80	0,80	0,80	0,80	0,80	0,80	0,80	0,80
		9,00	0,00	Relatief		0 dB	False	0,80	0,80	0,80	0,80	0,80	0,80	0,80	0,80
		9,00	0,00	Relatief		0 dB	False	0,80	0,80	0,80	0,80	0,80	0,80	0,80	0,80
		9,00	0,00	Relatief		0 dB	False	0,80	0,80	0,80	0,80	0,80	0,80	0,80	0,80
		9,00	0,00	Relatief		0 dB	False	0,80	0,80	0,80	0,80	0,80	0,80	0,80	0,80
		9,00	0,00	Relatief		0 dB	False	0,80	0,80	0,80	0,80	0,80	0,80	0,80	0,80
		9,00	0,00	Relatief		0 dB	False	0,80	0,80	0,80	0,80	0,80	0,80	0,80	0,80
		9,00	0,00	Relatief		0 dB	False	0,80	0,80	0,80	0,80	0,80	0,80	0,80	0,80
		9,00	0,00	Relatief		0 dB	False	0,80	0,80	0,80	0,80	0,80	0,80	0,80	0,80
		9,00	0,00	Relatief		0 dB	False	0,80	0,80	0,80	0,80	0,80	0,80	0,80	0,80
		9,00	0,00	Relatief		0 dB	False	0,80	0,80	0,80	0,80	0,80	0,80	0,80	0,80
		9,00	0,00	Relatief		0 dB	False	0,80	0,80	0,80	0,80	0,80	0,80	0,80	0,80
		9,00	0,00	Relatief		0 dB	False	0,80	0,80	0,80	0,80	0,80	0,80	0,80	0,80
		9,00	0,00	Relatief		0 dB	False	0,80	0,80	0,80	0,80	0,80	0,80	0,80	0,80
		9,00	0,00	Relatief		0 dB	False	0,80	0,80	0,80	0,80	0,80	0,80	0,80	0,80
		9,00	0,00	Relatief		0 dB	False	0,80	0,80	0,80	0,80	0,80	0,80	0,80	0,80
		9,00	0,00	Relatief		0 dB	False	0,80	0,80	0,80	0,80	0,80	0,80	0,80	0,80
		9,00	0,00	Relatief		0 dB	False	0,80	0,80	0,80	0,80	0,80	0,80	0,80	0,80
		9,00	0,00	Relatief		0 dB	False	0,80	0,80	0,80	0,80	0,80	0,80	0,80	0,80
		9,00	0,00	Relatief		0 dB	False	0,80	0,80	0,80	0,80	0,80	0,80	0,80	0,80
		9,00	0,00	Relatief		0 dB	False	0,80	0,80	0,80	0,80	0,80	0,80	0,80	0,80
		9,00	0,00	Relatief		0 dB	False	0,80	0,80	0,80	0,80	0,80	0,80	0,80	0,80

Model: model incl. effect rondweg
Groep: (hoofdgroep)
Lijst van Gebouwen, voor rekenmethode Wegverkeerslawaai - RMW-2012

Naam	Omschr.	Hoogte	Maaiveld	Hdef.	Gebruiksfunctie	Cp	Zwevend	Refl. 63	Refl. 125	Refl. 250	Refl. 500	Refl. 1k	Refl. 2k	Refl. 4k	Refl. 8k
		9,00	0,00	Relatief		0 dB	False	0,80	0,80	0,80	0,80	0,80	0,80	0,80	0,80
		9,00	0,00	Relatief		0 dB	False	0,80	0,80	0,80	0,80	0,80	0,80	0,80	0,80
		9,00	0,00	Relatief		0 dB	False	0,80	0,80	0,80	0,80	0,80	0,80	0,80	0,80
		9,00	0,00	Relatief		0 dB	False	0,80	0,80	0,80	0,80	0,80	0,80	0,80	0,80
		9,00	0,00	Relatief		0 dB	False	0,80	0,80	0,80	0,80	0,80	0,80	0,80	0,80
		9,00	0,00	Relatief		0 dB	False	0,80	0,80	0,80	0,80	0,80	0,80	0,80	0,80
		9,00	0,00	Relatief		0 dB	False	0,80	0,80	0,80	0,80	0,80	0,80	0,80	0,80
		9,00	0,00	Relatief		0 dB	False	0,80	0,80	0,80	0,80	0,80	0,80	0,80	0,80
		9,00	0,00	Relatief		0 dB	False	0,80	0,80	0,80	0,80	0,80	0,80	0,80	0,80
		9,00	0,00	Relatief		0 dB	False	0,80	0,80	0,80	0,80	0,80	0,80	0,80	0,80
		9,00	0,00	Relatief		0 dB	False	0,80	0,80	0,80	0,80	0,80	0,80	0,80	0,80
		9,00	0,00	Relatief		0 dB	False	0,80	0,80	0,80	0,80	0,80	0,80	0,80	0,80
		9,00	0,00	Relatief		0 dB	False	0,80	0,80	0,80	0,80	0,80	0,80	0,80	0,80
		9,00	0,00	Relatief		0 dB	False	0,80	0,80	0,80	0,80	0,80	0,80	0,80	0,80
		9,00	0,00	Relatief		0 dB	False	0,80	0,80	0,80	0,80	0,80	0,80	0,80	0,80
		9,00	0,00	Relatief		0 dB	False	0,80	0,80	0,80	0,80	0,80	0,80	0,80	0,80
		9,00	0,00	Relatief		0 dB	False	0,80	0,80	0,80	0,80	0,80	0,80	0,80	0,80
		9,00	0,00	Relatief		0 dB	False	0,80	0,80	0,80	0,80	0,80	0,80	0,80	0,80
		9,00	0,00	Relatief		0 dB	False	0,80	0,80	0,80	0,80	0,80	0,80	0,80	0,80
		9,00	0,00	Relatief		0 dB	False	0,80	0,80	0,80	0,80	0,80	0,80	0,80	0,80
		9,00	0,00	Relatief		0 dB	False	0,80	0,80	0,80	0,80	0,80	0,80	0,80	0,80
		9,00	0,00	Relatief		0 dB	False	0,80	0,80	0,80	0,80	0,80	0,80	0,80	0,80
		9,00	0,00	Relatief		0 dB	False	0,80	0,80	0,80	0,80	0,80	0,80	0,80	0,80
		9,00	0,00	Relatief		0 dB	False	0,80	0,80	0,80	0,80	0,80	0,80	0,80	0,80
		9,00	0,00	Relatief		0 dB	False	0,80	0,80	0,80	0,80	0,80	0,80	0,80	0,80
		9,00	0,00	Relatief		0 dB	False	0,80	0,80	0,80	0,80	0,80	0,80	0,80	0,80
		9,00	0,00	Relatief		0 dB	False	0,80	0,80	0,80	0,80	0,80	0,80	0,80	0,80
		9,00	0,00	Relatief		0 dB	False	0,80	0,80	0,80	0,80	0,80	0,80	0,80	0,80
		9,00	0,00	Relatief		0 dB	False	0,80	0,80	0,80	0,80	0,80	0,80	0,80	0,80
		9,00	0,00	Relatief		0 dB	False	0,80	0,80	0,80	0,80	0,80	0,80	0,80	0,80
		9,00	0,00	Relatief		0 dB	False	0,80	0,80	0,80	0,80	0,80	0,80	0,80	0,80
		9,00	0,00	Relatief		0 dB	False	0,80	0,80	0,80	0,80	0,80	0,80	0,80	0,80
		9,00	0,00	Relatief		0 dB	False	0,80	0,80	0,80	0,80	0,80	0,80	0,80	0,80
		9,00	0,00	Relatief		0 dB	False	0,80	0,80	0,80	0,80	0,80	0,80	0,80	0,80

Model: model incl. effect rondweg
Groep: (hoofdgroep)
Lijst van Gebouwen, voor rekenmethode Wegverkeerslawaaai - RMW-2012

Naam	Omschr.	Hoogte	Maaiveld	Hdef.	Gebruiksfunctie	Cp	Zwevend	Refl. 63	Refl. 125	Refl. 250	Refl. 500	Refl. 1k	Refl. 2k	Refl. 4k	Refl. 8k
		9,00	0,00	Relatief		0 dB	False	0,80	0,80	0,80	0,80	0,80	0,80	0,80	0,80
		9,00	0,00	Relatief		0 dB	False	0,80	0,80	0,80	0,80	0,80	0,80	0,80	0,80
		9,00	0,00	Relatief		0 dB	False	0,80	0,80	0,80	0,80	0,80	0,80	0,80	0,80
		9,00	0,00	Relatief		0 dB	False	0,80	0,80	0,80	0,80	0,80	0,80	0,80	0,80
		9,00	0,00	Relatief		0 dB	False	0,80	0,80	0,80	0,80	0,80	0,80	0,80	0,80
		9,00	0,00	Relatief		0 dB	False	0,80	0,80	0,80	0,80	0,80	0,80	0,80	0,80
		9,00	0,00	Relatief		0 dB	False	0,80	0,80	0,80	0,80	0,80	0,80	0,80	0,80
		9,00	0,00	Relatief		0 dB	False	0,80	0,80	0,80	0,80	0,80	0,80	0,80	0,80
		9,00	0,00	Relatief		0 dB	False	0,80	0,80	0,80	0,80	0,80	0,80	0,80	0,80
		9,00	0,00	Relatief		0 dB	False	0,80	0,80	0,80	0,80	0,80	0,80	0,80	0,80
		9,00	0,00	Relatief		0 dB	False	0,80	0,80	0,80	0,80	0,80	0,80	0,80	0,80
		9,00	0,00	Relatief		0 dB	False	0,80	0,80	0,80	0,80	0,80	0,80	0,80	0,80
		9,00	0,00	Relatief		0 dB	False	0,80	0,80	0,80	0,80	0,80	0,80	0,80	0,80
		9,00	0,00	Relatief		0 dB	False	0,80	0,80	0,80	0,80	0,80	0,80	0,80	0,80
		9,00	0,00	Relatief		0 dB	False	0,80	0,80	0,80	0,80	0,80	0,80	0,80	0,80
		9,00	0,00	Relatief		0 dB	False	0,80	0,80	0,80	0,80	0,80	0,80	0,80	0,80
		9,00	0,00	Relatief		0 dB	False	0,80	0,80	0,80	0,80	0,80	0,80	0,80	0,80
		9,00	0,00	Relatief		0 dB	False	0,80	0,80	0,80	0,80	0,80	0,80	0,80	0,80
		9,00	0,00	Relatief		0 dB	False	0,80	0,80	0,80	0,80	0,80	0,80	0,80	0,80
		9,00	0,00	Relatief		0 dB	False	0,80	0,80	0,80	0,80	0,80	0,80	0,80	0,80
		9,00	0,00	Relatief		0 dB	False	0,80	0,80	0,80	0,80	0,80	0,80	0,80	0,80
		9,00	0,00	Relatief		0 dB	False	0,80	0,80	0,80	0,80	0,80	0,80	0,80	0,80
		9,00	0,00	Relatief		0 dB	False	0,80	0,80	0,80	0,80	0,80	0,80	0,80	0,80
		9,00	0,00	Relatief		0 dB	False	0,80	0,80	0,80	0,80	0,80	0,80	0,80	0,80
		9,00	0,00	Relatief		0 dB	False	0,80	0,80	0,80	0,80	0,80	0,80	0,80	0,80
		9,00	0,00	Relatief		0 dB	False	0,80	0,80	0,80	0,80	0,80	0,80	0,80	0,80
		9,00	0,00	Relatief		0 dB	False	0,80	0,80	0,80	0,80	0,80	0,80	0,80	0,80
		9,00	0,00	Relatief		0 dB	False	0,80	0,80	0,80	0,80	0,80	0,80	0,80	0,80
		9,00	0,00	Relatief		0 dB	False	0,80	0,80	0,80	0,80	0,80	0,80	0,80	0,80
		9,00	0,00	Relatief		0 dB	False	0,80	0,80	0,80	0,80	0,80	0,80	0,80	0,80
		9,00	0,00	Relatief		0 dB	False	0,80	0,80	0,80	0,80	0,80	0,80	0,80	0,80
		9,00	0,00	Relatief		0 dB	False	0,80	0,80	0,80	0,80	0,80	0,80	0,80	0,80
		9,00	0,00	Relatief		0 dB	False	0,80	0,80	0,80	0,80	0,80	0,80	0,80	0,80
		9,00	0,00	Relatief		0 dB	False	0,80	0,80	0,80	0,80	0,80	0,80	0,80	0,80
		9,00	0,00	Relatief		0 dB	False	0,80	0,80	0,80	0,80	0,80	0,80	0,80	0,80
		9,00	0,00	Relatief		0 dB	False	0,80	0,80	0,80	0,80	0,80	0,80	0,80	0,80
		9,00	0,00	Relatief		0 dB	False	0,80	0,80	0,80	0,80	0,80	0,80	0,80	0,80
		9,00	0,00	Relatief		0 dB	False	0,80	0,80	0,80	0,80	0,80	0,80	0,80	0,80
		9,00	0,00	Relatief		0 dB	False	0,80	0,80	0,80	0,80	0,80	0,80	0,80	0,80
		9,00	0,00	Relatief		0 dB	False	0,80	0,80	0,80	0,80	0,80	0,80	0,80	0,80
		9,00	0,00	Relatief		0 dB	False	0,80	0,80	0,80	0,80	0,80	0,80	0,80	0,80
		9,00	0,00	Relatief		0 dB	False	0,80	0,80	0,80	0,80	0,80	0,80	0,80	0,80
		9,00	0,00	Relatief		0 dB	False	0,80	0,80	0,80	0,80	0,80	0,80	0,80	0,80
		9,00	0,00	Relatief		0 dB	False	0,80	0,80	0,80	0,80	0,80	0,80	0,80	0,80
		9,00	0,00	Relatief		0 dB	False	0,80	0,80	0,80	0,80	0,80	0,80	0,80	0,80
		9,00	0,00	Relatief		0 dB	False	0,80	0,80	0,80	0,80	0,80	0,80	0,80	0,80
		9,00	0,00	Relatief		0 dB	False	0,80	0,80	0,80	0,80	0,80	0,80	0,80	0,80

Model: model incl. effect rondweg
 Groep: (hoofdgroep)
 Lijst van Gebouwen, voor rekenmethode Wegverkeerslawaai - RMW-2012

Naam	Omschr.	Hoogte	Maaiveld	Hdef.	Gebruiksfunctie	Cp	Zwevend	Refl. 63	Refl. 125	Refl. 250	Refl. 500	Refl. 1k	Refl. 2k	Refl. 4k	Refl. 8k
		9,00	0,00	Relatief		0 dB	False	0,80	0,80	0,80	0,80	0,80	0,80	0,80	0,80
		9,00	0,00	Relatief		0 dB	False	0,80	0,80	0,80	0,80	0,80	0,80	0,80	0,80
		9,00	0,00	Relatief		0 dB	False	0,80	0,80	0,80	0,80	0,80	0,80	0,80	0,80
		9,00	0,00	Relatief		0 dB	False	0,80	0,80	0,80	0,80	0,80	0,80	0,80	0,80
		9,00	0,00	Relatief		0 dB	False	0,80	0,80	0,80	0,80	0,80	0,80	0,80	0,80
		9,00	0,00	Relatief		0 dB	False	0,80	0,80	0,80	0,80	0,80	0,80	0,80	0,80
		9,00	0,00	Relatief		0 dB	False	0,80	0,80	0,80	0,80	0,80	0,80	0,80	0,80
		9,00	0,00	Relatief		0 dB	False	0,80	0,80	0,80	0,80	0,80	0,80	0,80	0,80
		9,00	0,00	Relatief		0 dB	False	0,80	0,80	0,80	0,80	0,80	0,80	0,80	0,80
		9,00	0,00	Relatief		0 dB	False	0,80	0,80	0,80	0,80	0,80	0,80	0,80	0,80
		9,00	0,00	Relatief		0 dB	False	0,80	0,80	0,80	0,80	0,80	0,80	0,80	0,80
		9,00	0,00	Relatief		0 dB	False	0,80	0,80	0,80	0,80	0,80	0,80	0,80	0,80
		9,00	0,00	Relatief		0 dB	False	0,80	0,80	0,80	0,80	0,80	0,80	0,80	0,80
		9,00	0,00	Relatief		0 dB	False	0,80	0,80	0,80	0,80	0,80	0,80	0,80	0,80
		9,00	0,00	Relatief		0 dB	False	0,80	0,80	0,80	0,80	0,80	0,80	0,80	0,80
		9,00	0,00	Relatief		0 dB	False	0,80	0,80	0,80	0,80	0,80	0,80	0,80	0,80
		9,00	0,00	Relatief		0 dB	False	0,80	0,80	0,80	0,80	0,80	0,80	0,80	0,80
		9,00	0,00	Relatief		0 dB	False	0,80	0,80	0,80	0,80	0,80	0,80	0,80	0,80
		9,00	0,00	Relatief		0 dB	False	0,80	0,80	0,80	0,80	0,80	0,80	0,80	0,80
		9,00	0,00	Relatief		0 dB	False	0,80	0,80	0,80	0,80	0,80	0,80	0,80	0,80
		9,00	0,00	Relatief		0 dB	False	0,80	0,80	0,80	0,80	0,80	0,80	0,80	0,80
		9,00	0,00	Relatief		0 dB	False	0,80	0,80	0,80	0,80	0,80	0,80	0,80	0,80
		9,00	0,00	Relatief		0 dB	False	0,80	0,80	0,80	0,80	0,80	0,80	0,80	0,80
		9,00	0,00	Relatief		0 dB	False	0,80	0,80	0,80	0,80	0,80	0,80	0,80	0,80
		9,00	0,00	Relatief		0 dB	False	0,80	0,80	0,80	0,80	0,80	0,80	0,80	0,80
		9,00	0,00	Relatief		0 dB	False	0,80	0,80	0,80	0,80	0,80	0,80	0,80	0,80
		9,00	0,00	Relatief		0 dB	False	0,80	0,80	0,80	0,80	0,80	0,80	0,80	0,80
		9,00	0,00	Relatief		0 dB	False	0,80	0,80	0,80	0,80	0,80	0,80	0,80	0,80
		9,00	0,00	Relatief		0 dB	False	0,80	0,80	0,80	0,80	0,80	0,80	0,80	0,80
		9,00	0,00	Relatief		0 dB	False	0,80	0,80	0,80	0,80	0,80	0,80	0,80	0,80
		9,00	0,00	Relatief		0 dB	False	0,80	0,80	0,80	0,80	0,80	0,80	0,80	0,80
		9,00	0,00	Relatief		0 dB	False	0,80	0,80	0,80	0,80	0,80	0,80	0,80	0,80
		9,00	0,00	Relatief		0 dB	False	0,80	0,80	0,80	0,80	0,80	0,80	0,80	0,80
		9,00	0,00	Relatief		0 dB	False	0,80	0,80	0,80	0,80	0,80	0,80	0,80	0,80
		9,00	0,00	Relatief		0 dB	False	0,80	0,80	0,80	0,80	0,80	0,80	0,80	0,80
		9,00	0,00	Relatief		0 dB	False	0,80	0,80	0,80	0,80	0,80	0,80	0,80	0,80
		9,00	0,00	Relatief		0 dB	False	0,80	0,80	0,80	0,80	0,80	0,80	0,80	0,80
		9,00	0,00	Relatief		0 dB	False	0,80	0,80	0,80	0,80	0,80	0,80	0,80	0,80
		9,00	0,00	Relatief		0 dB	False	0,80	0,80	0,80	0,80	0,80	0,80	0,80	0,80
		9,00	0,00	Relatief		0 dB	False	0,80	0,80	0,80	0,80	0,80	0,80	0,80	0,80
		9,00	0,00	Relatief		0 dB	False	0,80	0,80	0,80	0,80	0,80	0,80	0,80	0,80

Model: model incl. effect rondweg
Groep: (hoofdgroep)
Lijst van Gebouwen, voor rekenmethode Wegverkeerslawaai - RMW-2012

Naam	Omschr.	Hoogte	Maaiveld	Hdef.	Gebruiksfunctie	Cp	Zwevend	Refl. 63	Refl. 125	Refl. 250	Refl. 500	Refl. 1k	Refl. 2k	Refl. 4k	Refl. 8k
		9,00	0,00	Relatief		0 dB	False	0,80	0,80	0,80	0,80	0,80	0,80	0,80	0,80
		9,00	0,00	Relatief		0 dB	False	0,80	0,80	0,80	0,80	0,80	0,80	0,80	0,80
		9,00	0,00	Relatief		0 dB	False	0,80	0,80	0,80	0,80	0,80	0,80	0,80	0,80
		9,00	0,00	Relatief		0 dB	False	0,80	0,80	0,80	0,80	0,80	0,80	0,80	0,80
		9,00	0,00	Relatief		0 dB	False	0,80	0,80	0,80	0,80	0,80	0,80	0,80	0,80
		9,00	0,00	Relatief		0 dB	False	0,80	0,80	0,80	0,80	0,80	0,80	0,80	0,80
		9,00	0,00	Relatief		0 dB	False	0,80	0,80	0,80	0,80	0,80	0,80	0,80	0,80
		9,00	0,00	Relatief		0 dB	False	0,80	0,80	0,80	0,80	0,80	0,80	0,80	0,80
		9,00	0,00	Relatief		0 dB	False	0,80	0,80	0,80	0,80	0,80	0,80	0,80	0,80
		9,00	0,00	Relatief		0 dB	False	0,80	0,80	0,80	0,80	0,80	0,80	0,80	0,80
		9,00	0,00	Relatief		0 dB	False	0,80	0,80	0,80	0,80	0,80	0,80	0,80	0,80
		9,00	0,00	Relatief		0 dB	False	0,80	0,80	0,80	0,80	0,80	0,80	0,80	0,80
		9,00	0,00	Relatief		0 dB	False	0,80	0,80	0,80	0,80	0,80	0,80	0,80	0,80
		9,00	0,00	Relatief		0 dB	False	0,80	0,80	0,80	0,80	0,80	0,80	0,80	0,80
		9,00	0,00	Relatief		0 dB	False	0,80	0,80	0,80	0,80	0,80	0,80	0,80	0,80
		9,00	0,00	Relatief		0 dB	False	0,80	0,80	0,80	0,80	0,80	0,80	0,80	0,80
		9,00	0,00	Relatief		0 dB	False	0,80	0,80	0,80	0,80	0,80	0,80	0,80	0,80
		9,00	0,00	Relatief		0 dB	False	0,80	0,80	0,80	0,80	0,80	0,80	0,80	0,80
		9,00	0,00	Relatief		0 dB	False	0,80	0,80	0,80	0,80	0,80	0,80	0,80	0,80
		9,00	0,00	Relatief		0 dB	False	0,80	0,80	0,80	0,80	0,80	0,80	0,80	0,80
		9,00	0,00	Relatief		0 dB	False	0,80	0,80	0,80	0,80	0,80	0,80	0,80	0,80
		9,00	0,00	Relatief		0 dB	False	0,80	0,80	0,80	0,80	0,80	0,80	0,80	0,80
		9,00	0,00	Relatief		0 dB	False	0,80	0,80	0,80	0,80	0,80	0,80	0,80	0,80
		9,00	0,00	Relatief		0 dB	False	0,80	0,80	0,80	0,80	0,80	0,80	0,80	0,80
		9,00	0,00	Relatief		0 dB	False	0,80	0,80	0,80	0,80	0,80	0,80	0,80	0,80
		9,00	0,00	Relatief		0 dB	False	0,80	0,80	0,80	0,80	0,80	0,80	0,80	0,80
		9,00	0,00	Relatief		0 dB	False	0,80	0,80	0,80	0,80	0,80	0,80	0,80	0,80
		9,00	0,00	Relatief		0 dB	False	0,80	0,80	0,80	0,80	0,80	0,80	0,80	0,80
		9,00	0,00	Relatief		0 dB	False	0,80	0,80	0,80	0,80	0,80	0,80	0,80	0,80
		9,00	0,00	Relatief		0 dB	False	0,80	0,80	0,80	0,80	0,80	0,80	0,80	0,80
		9,00	0,00	Relatief		0 dB	False	0,80	0,80	0,80	0,80	0,80	0,80	0,80	0,80

Model: model incl. effect rondweg
Groep: (hoofdgroep)
Lijst van Gebouwen, voor rekenmethode Wegverkeerslawaai - RMW-2012

Naam	Omschr.	Hoogte	Maaiveld	Hdef.	Gebruiksfunctie	Cp	Zwevend	Refl. 63	Refl. 125	Refl. 250	Refl. 500	Refl. 1k	Refl. 2k	Refl. 4k	Refl. 8k
		9,00	0,00	Relatief		0 dB	False	0,80	0,80	0,80	0,80	0,80	0,80	0,80	0,80
		9,00	0,00	Relatief		0 dB	False	0,80	0,80	0,80	0,80	0,80	0,80	0,80	0,80
		9,00	0,00	Relatief		0 dB	False	0,80	0,80	0,80	0,80	0,80	0,80	0,80	0,80
		9,00	0,00	Relatief		0 dB	False	0,80	0,80	0,80	0,80	0,80	0,80	0,80	0,80
		9,00	0,00	Relatief		0 dB	False	0,80	0,80	0,80	0,80	0,80	0,80	0,80	0,80
		9,00	0,00	Relatief		0 dB	False	0,80	0,80	0,80	0,80	0,80	0,80	0,80	0,80
		9,00	0,00	Relatief		0 dB	False	0,80	0,80	0,80	0,80	0,80	0,80	0,80	0,80
		9,00	0,00	Relatief		0 dB	False	0,80	0,80	0,80	0,80	0,80	0,80	0,80	0,80
		9,00	0,00	Relatief		0 dB	False	0,80	0,80	0,80	0,80	0,80	0,80	0,80	0,80
		9,00	0,00	Relatief		0 dB	False	0,80	0,80	0,80	0,80	0,80	0,80	0,80	0,80
		9,00	0,00	Relatief		0 dB	False	0,80	0,80	0,80	0,80	0,80	0,80	0,80	0,80
		9,00	0,00	Relatief		0 dB	False	0,80	0,80	0,80	0,80	0,80	0,80	0,80	0,80
		9,00	0,00	Relatief		0 dB	False	0,80	0,80	0,80	0,80	0,80	0,80	0,80	0,80
		9,00	0,00	Relatief		0 dB	False	0,80	0,80	0,80	0,80	0,80	0,80	0,80	0,80
		9,00	0,00	Relatief		0 dB	False	0,80	0,80	0,80	0,80	0,80	0,80	0,80	0,80
		9,00	0,00	Relatief		0 dB	False	0,80	0,80	0,80	0,80	0,80	0,80	0,80	0,80
		9,00	0,00	Relatief		0 dB	False	0,80	0,80	0,80	0,80	0,80	0,80	0,80	0,80
		9,00	0,00	Relatief		0 dB	False	0,80	0,80	0,80	0,80	0,80	0,80	0,80	0,80
		9,00	0,00	Relatief		0 dB	False	0,80	0,80	0,80	0,80	0,80	0,80	0,80	0,80
		9,00	0,00	Relatief		0 dB	False	0,80	0,80	0,80	0,80	0,80	0,80	0,80	0,80
		9,00	0,00	Relatief		0 dB	False	0,80	0,80	0,80	0,80	0,80	0,80	0,80	0,80
		9,00	0,00	Relatief		0 dB	False	0,80	0,80	0,80	0,80	0,80	0,80	0,80	0,80
		9,00	0,00	Relatief		0 dB	False	0,80	0,80	0,80	0,80	0,80	0,80	0,80	0,80
		9,00	0,00	Relatief		0 dB	False	0,80	0,80	0,80	0,80	0,80	0,80	0,80	0,80
		9,00	0,00	Relatief		0 dB	False	0,80	0,80	0,80	0,80	0,80	0,80	0,80	0,80
		9,00	0,00	Relatief		0 dB	False	0,80	0,80	0,80	0,80	0,80	0,80	0,80	0,80
		9,00	0,00	Relatief		0 dB	False	0,80	0,80	0,80	0,80	0,80	0,80	0,80	0,80
		9,00	0,00	Relatief		0 dB	False	0,80	0,80	0,80	0,80	0,80	0,80	0,80	0,80
		9,00	0,00	Relatief		0 dB	False	0,80	0,80	0,80	0,80	0,80	0,80	0,80	0,80
		9,00	0,00	Relatief		0 dB	False	0,80	0,80	0,80	0,80	0,80	0,80	0,80	0,80
		9,00	0,00	Relatief		0 dB	False	0,80	0,80	0,80	0,80	0,80	0,80	0,80	0,80
		9,00	0,00	Relatief		0 dB	False	0,80	0,80	0,80	0,80	0,80	0,80	0,80	0,80
		9,00	0,00	Relatief		0 dB	False	0,80	0,80	0,80	0,80	0,80	0,80	0,80	0,80
		9,00	0,00	Relatief		0 dB	False	0,80	0,80	0,80	0,80	0,80	0,80	0,80	0,80
		9,00	0,00	Relatief		0 dB	False	0,80	0,80	0,80	0,80	0,80	0,80	0,80	0,80
		9,00	0,00	Relatief		0 dB	False	0,80	0,80	0,80	0,80	0,80	0,80	0,80	0,80
		9,00	0,00	Relatief		0 dB	False	0,80	0,80	0,80	0,80	0,80	0,80	0,80	0,80
		9,00	0,00	Relatief		0 dB	False	0,80	0,80	0,80	0,80	0,80	0,80	0,80	0,80

Model: model incl. effect rondweg
 Groep: (hoofdgroep)

Lijst van Gebouwen, voor rekenmethode Wegverkeerslawaai - RMW-2012

Naam	Omschr.	Hoogte	Maaiveld	Hdef.	Gebruiksfunctie	Cp	Zwevend	Refl. 63	Refl. 125	Refl. 250	Refl. 500	Refl. 1k	Refl. 2k	Refl. 4k	Refl. 8k
		9,00	0,00	Relatief		0 dB	False	0,80	0,80	0,80	0,80	0,80	0,80	0,80	0,80
		9,00	0,00	Relatief		0 dB	False	0,80	0,80	0,80	0,80	0,80	0,80	0,80	0,80
		9,00	0,00	Relatief		0 dB	False	0,80	0,80	0,80	0,80	0,80	0,80	0,80	0,80
		9,00	0,00	Relatief		0 dB	False	0,80	0,80	0,80	0,80	0,80	0,80	0,80	0,80
		9,00	0,00	Relatief		0 dB	False	0,80	0,80	0,80	0,80	0,80	0,80	0,80	0,80
		9,00	0,00	Relatief		0 dB	False	0,80	0,80	0,80	0,80	0,80	0,80	0,80	0,80
		9,00	0,00	Relatief		0 dB	False	0,80	0,80	0,80	0,80	0,80	0,80	0,80	0,80
		9,00	0,00	Relatief		0 dB	False	0,80	0,80	0,80	0,80	0,80	0,80	0,80	0,80
		9,00	0,00	Relatief		0 dB	False	0,80	0,80	0,80	0,80	0,80	0,80	0,80	0,80
		9,00	0,00	Relatief		0 dB	False	0,80	0,80	0,80	0,80	0,80	0,80	0,80	0,80
		9,00	0,00	Relatief		0 dB	False	0,80	0,80	0,80	0,80	0,80	0,80	0,80	0,80
		9,00	0,00	Relatief		0 dB	False	0,80	0,80	0,80	0,80	0,80	0,80	0,80	0,80
		9,00	0,00	Relatief		0 dB	False	0,80	0,80	0,80	0,80	0,80	0,80	0,80	0,80
		9,00	0,00	Relatief		0 dB	False	0,80	0,80	0,80	0,80	0,80	0,80	0,80	0,80
		9,00	0,00	Relatief		0 dB	False	0,80	0,80	0,80	0,80	0,80	0,80	0,80	0,80
		9,00	0,00	Relatief		0 dB	False	0,80	0,80	0,80	0,80	0,80	0,80	0,80	0,80
		9,00	0,00	Relatief		0 dB	False	0,80	0,80	0,80	0,80	0,80	0,80	0,80	0,80
		9,00	0,00	Relatief		0 dB	False	0,80	0,80	0,80	0,80	0,80	0,80	0,80	0,80
		9,00	0,00	Relatief		0 dB	False	0,80	0,80	0,80	0,80	0,80	0,80	0,80	0,80
		9,00	0,00	Relatief		0 dB	False	0,80	0,80	0,80	0,80	0,80	0,80	0,80	0,80
		9,00	0,00	Relatief		0 dB	False	0,80	0,80	0,80	0,80	0,80	0,80	0,80	0,80
		9,00	0,00	Relatief		0 dB	False	0,80	0,80	0,80	0,80	0,80	0,80	0,80	0,80
		9,00	0,00	Relatief		0 dB	False	0,80	0,80	0,80	0,80	0,80	0,80	0,80	0,80
		9,00	0,00	Relatief		0 dB	False	0,80	0,80	0,80	0,80	0,80	0,80	0,80	0,80
		9,00	0,00	Relatief		0 dB	False	0,80	0,80	0,80	0,80	0,80	0,80	0,80	0,80
		9,00	0,00	Relatief		0 dB	False	0,80	0,80	0,80	0,80	0,80	0,80	0,80	0,80
		9,00	0,00	Relatief		0 dB	False	0,80	0,80	0,80	0,80	0,80	0,80	0,80	0,80
		9,00	0,00	Relatief		0 dB	False	0,80	0,80	0,80	0,80	0,80	0,80	0,80	0,80
		9,00	0,00	Relatief		0 dB	False	0,80	0,80	0,80	0,80	0,80	0,80	0,80	0,80
		9,00	0,00	Relatief		0 dB	False	0,80	0,80	0,80	0,80	0,80	0,80	0,80	0,80
		9,00	0,00	Relatief		0 dB	False	0,80	0,80	0,80	0,80	0,80	0,80	0,80	0,80
		9,00	0,00	Relatief		0 dB	False	0,80	0,80	0,80	0,80	0,80	0,80	0,80	0,80
		9,00	0,00	Relatief		0 dB	False	0,80	0,80	0,80	0,80	0,80	0,80	0,80	0,80
		9,00	0,00	Relatief		0 dB	False	0,80	0,80	0,80	0,80	0,80	0,80	0,80	0,80
		9,00	0,00	Relatief		0 dB	False	0,80	0,80	0,80	0,80	0,80	0,80	0,80	0,80
		9,00	0,00	Relatief		0 dB	False	0,80	0,80	0,80	0,80	0,80	0,80	0,80	0,80
		9,00	0,00	Relatief		0 dB	False	0,80	0,80	0,80	0,80	0,80	0,80	0,80	0,80
		9,00	0,00	Relatief		0 dB	False	0,80	0,80	0,80	0,80	0,80	0,80	0,80	0,80
		9,00	0,00	Relatief		0 dB	False	0,80	0,80	0,80	0,80	0,80	0,80	0,80	0,80
		9,00	0,00	Relatief		0 dB	False	0,80	0,80	0,80	0,80	0,80	0,80	0,80	0,80
		9,00	0,00	Relatief		0 dB	False	0,80	0,80	0,80	0,80	0,80	0,80	0,80	0,80
		9,00	0,00	Relatief		0 dB	False	0,80	0,80	0,80	0,80	0,80	0,80	0,80	0,80
		9,00	0,00	Relatief		0 dB	False	0,80	0,80	0,80	0,80	0,80	0,80	0,80	0,80
		9,00	0,00	Relatief		0 dB	False	0,80	0,80	0,80	0,80	0,80	0,80	0,80	0,80

Model: model incl. effect rondweg
Groep: (hoofdgroep)

Lijst van Gebouwen, voor rekenmethode Wegverkeerslawaai - RMW-2012

Naam	Omschr.	Hoogte	Maaiveld	Hdef.	Gebruiksfunctie	Cp	Zwevend	Refl. 63	Refl. 125	Refl. 250	Refl. 500	Refl. 1k	Refl. 2k	Refl. 4k	Refl. 8k
		9,00	0,00	Relatief		0 dB	False	0,80	0,80	0,80	0,80	0,80	0,80	0,80	0,80
		9,00	0,00	Relatief		0 dB	False	0,80	0,80	0,80	0,80	0,80	0,80	0,80	0,80
		9,00	0,00	Relatief		0 dB	False	0,80	0,80	0,80	0,80	0,80	0,80	0,80	0,80
		9,00	0,00	Relatief		0 dB	False	0,80	0,80	0,80	0,80	0,80	0,80	0,80	0,80
		9,00	0,00	Relatief		0 dB	False	0,80	0,80	0,80	0,80	0,80	0,80	0,80	0,80
		9,00	0,00	Relatief		0 dB	False	0,80	0,80	0,80	0,80	0,80	0,80	0,80	0,80
		9,00	0,00	Relatief		0 dB	False	0,80	0,80	0,80	0,80	0,80	0,80	0,80	0,80
		9,00	0,00	Relatief		0 dB	False	0,80	0,80	0,80	0,80	0,80	0,80	0,80	0,80
		9,00	0,00	Relatief		0 dB	False	0,80	0,80	0,80	0,80	0,80	0,80	0,80	0,80
		9,00	0,00	Relatief		0 dB	False	0,80	0,80	0,80	0,80	0,80	0,80	0,80	0,80
		9,00	0,00	Relatief		0 dB	False	0,80	0,80	0,80	0,80	0,80	0,80	0,80	0,80
		9,00	0,00	Relatief		0 dB	False	0,80	0,80	0,80	0,80	0,80	0,80	0,80	0,80
		9,00	0,00	Relatief		0 dB	False	0,80	0,80	0,80	0,80	0,80	0,80	0,80	0,80
		9,00	0,00	Relatief		0 dB	False	0,80	0,80	0,80	0,80	0,80	0,80	0,80	0,80
		9,00	0,00	Relatief		0 dB	False	0,80	0,80	0,80	0,80	0,80	0,80	0,80	0,80
		9,00	0,00	Relatief		0 dB	False	0,80	0,80	0,80	0,80	0,80	0,80	0,80	0,80
		9,00	0,00	Relatief		0 dB	False	0,80	0,80	0,80	0,80	0,80	0,80	0,80	0,80
		9,00	0,00	Relatief		0 dB	False	0,80	0,80	0,80	0,80	0,80	0,80	0,80	0,80
		9,00	0,00	Relatief		0 dB	False	0,80	0,80	0,80	0,80	0,80	0,80	0,80	0,80
		9,00	0,00	Relatief		0 dB	False	0,80	0,80	0,80	0,80	0,80	0,80	0,80	0,80
		9,00	0,00	Relatief		0 dB	False	0,80	0,80	0,80	0,80	0,80	0,80	0,80	0,80
		9,00	0,00	Relatief		0 dB	False	0,80	0,80	0,80	0,80	0,80	0,80	0,80	0,80
		9,00	0,00	Relatief		0 dB	False	0,80	0,80	0,80	0,80	0,80	0,80	0,80	0,80
		9,00	0,00	Relatief		0 dB	False	0,80	0,80	0,80	0,80	0,80	0,80	0,80	0,80
		9,00	0,00	Relatief		0 dB	False	0,80	0,80	0,80	0,80	0,80	0,80	0,80	0,80
		9,00	0,00	Relatief		0 dB	False	0,80	0,80	0,80	0,80	0,80	0,80	0,80	0,80
		9,00	0,00	Relatief		0 dB	False	0,80	0,80	0,80	0,80	0,80	0,80	0,80	0,80
		9,00	0,00	Relatief		0 dB	False	0,80	0,80	0,80	0,80	0,80	0,80	0,80	0,80
		9,00	0,00	Relatief		0 dB	False	0,80	0,80	0,80	0,80	0,80	0,80	0,80	0,80
		9,00	0,00	Relatief		0 dB	False	0,80	0,80	0,80	0,80	0,80	0,80	0,80	0,80
		9,00	0,00	Relatief		0 dB	False	0,80	0,80	0,80	0,80	0,80	0,80	0,80	0,80

Model: model incl. effect rondweg
Groep: (hoofdgroep)
Lijst van Toetspunten, voor rekenmethode Wegverkeerslawaaï - RMW-2012

Naam	Omschr.	Maaiveld	Hdef.	Hoogte A	Hoogte B	Hoogte C	Hoogte D	Hoogte E	Hoogte F	Gevel
01	zuidoostgevel	0,00	Relatief	1,50	4,50	7,50	--	--	--	Ja
02	noordoostgevel	0,00	Relatief	1,50	4,50	7,50	--	--	--	Ja
03	noordwestgevel	0,00	Relatief	1,50	4,50	7,50	--	--	--	Ja
04	zuidwestgevel	0,00	Relatief	1,50	4,50	7,50	--	--	--	Ja
05	zuidoostgevel	0,00	Relatief	1,50	4,50	7,50	--	--	--	Ja
06	noordoostgevel	0,00	Relatief	1,50	4,50	7,50	--	--	--	Ja
07	noordwestgevel	0,00	Relatief	1,50	4,50	7,50	--	--	--	Ja
08	zuidwestgevel	0,00	Relatief	1,50	4,50	7,50	--	--	--	Ja
09	zuidoostgevel	0,00	Relatief	1,50	4,50	7,50	--	--	--	Ja
10	noordoostgevel	0,00	Relatief	1,50	4,50	7,50	--	--	--	Ja
11	noordwestgevel	0,00	Relatief	1,50	4,50	7,50	--	--	--	Ja
12	zuidwestgevel	0,00	Relatief	1,50	4,50	7,50	--	--	--	Ja

Model: model incl. effect rondweg
Groep: (hoofdgroep)
Lijst van Grids, voor rekenmethode Wegverkeerslawaaai - RMW-2012

Naam	Omschr.	Hoogte	Maaiveld	DeltaX	DeltaY
01	grid 4,5 meter	4,50	0,00	20	20

Model: model incl. effect rondweg
Groep: (hoofdgroep)
Lijst van Wegen, voor rekenmethode Wegverkeerslawaaai - RMW-2012

Naam	Omschr.	ISO_H	ISO M.	Hdef.	Type	Cpl	Cpl_W	Helling	Wegdek	V(MR(D))	V(MR(A))	V(MR(N))	V(MR(P4))	V(LV(D))	V(LV(A))	V(LV(N))
01	Elburgerweg	0,00	0,00	Relatief	Intensiteit	False	1,5	0	W12	50	50	50	--	50	50	50

Model: model incl. effect rondweg
Groep: (hoofdgroep)
Lijst van Wegen, voor rekenmethode Wegverkeerslawaaai - RMW-2012

Naam	V(LV(P4))	V(MV(D))	V(MV(A))	V(MV(N))	V(MV(P4))	V(ZV(D))	V(ZV(A))	V(ZV(N))	V(ZV(P4))	Totaal aantal	%Int(D)	%Int(A)	%Int(N)	%Int(P4)	%MR(D)	%MR(A)
01	--	50	50	50	--	50	50	50	--	12076,00	6,64	3,85	0,61	--	--	--

Model: model incl. effect rondweg
Groep: (hoofdgroep)
Lijst van Wegen, voor rekenmethode Wegverkeerslawaaai - RMW-2012

Naam	%MR(N)	%MR(P4)	%LV(D)	%LV(A)	%LV(N)	%LV(P4)	%MV(D)	%MV(A)	%MV(N)	%MV(P4)	%ZV(D)	%ZV(A)	%ZV(N)	%ZV(P4)	MR(D)	MR(A)	MR(N)	MR(P4)	LV(D)	LV(A)
01	--	--	95,14	96,56	95,95	--	3,37	2,58	2,70	--	1,50	0,86	1,35	--	--	--	--	--	763,00	449,00

Model: model incl. effect rondweg
Groep: (hoofdgroep)
Lijst van Wegen, voor rekenmethode Wegverkeerslawaaai - RMW-2012

Naam	LV(N)	LV(P4)	MV(D)	MV(A)	MV(N)	MV(P4)	ZV(D)	ZV(A)	ZV(N)	ZV(P4)	LE (D) 63	LE (D) 125	LE (D) 250	LE (D) 500	LE (D) 1k
01	71,00	--	27,00	12,00	2,00	--	12,00	4,00	1,00	--	85,06	91,36	97,94	102,70	104,94

Model: model incl. effect rondweg
Groep: (hoofdgroep)
Lijst van Wegen, voor rekenmethode Wegverkeerslawaai - RMW-2012

Naam	LE (D) 2k	LE (D) 4k	LE (D) 8k	LE (A) 63	LE (A) 125	LE (A) 250	LE (A) 500	LE (A) 1k	LE (A) 2k	LE (A) 4k	LE (A) 8k	LE (N) 63	LE (N) 125	LE (N) 250
01	100,07	95,31	87,69	82,09	88,15	94,50	99,95	102,29	97,24	92,51	84,56	74,44	80,59	87,04

Model: model incl. effect rondweg
Groep: (hoofdgroep)
Lijst van Wegen, voor rekenmethode Wegverkeerslawaaai - RMW-2012

Naam	LE (N) 500	LE (N) 1k	LE (N) 2k	LE (N) 4k	LE (N) 8k	LE (P4) 63	LE (P4) 125	LE (P4) 250	LE (P4) 500	LE (P4) 1k	LE (P4) 2k	LE (P4) 4k	LE (P4) 8k
01	92,21	94,47	89,50	84,76	76,97	--	--	--	--	--	--	--	--

Model: model incl. effect rondweg
Groep: (hoofdgroep)
Lijst van Minirotondes, voor rekenmethode Wegverkeerslawaaai - RMW-2012

Naam	Omschr.
01	rotonde
02	rotonde

Rapport: Groepsreducties
Model: model incl. effect rondweg

Groep	Reductie			Sommatie		
	Dag	Avond	Nacht	Dag	Avond	Nacht
Elburgerweg	5,00	5,00	5,00	5,00	5,00	5,00

Rapport: Lijst van model eigenschappen
Model: model incl. effect rondweg

Model eigenschap

Omschrijving	model incl. effect rondweg
Verantwoordelijke	ad
Rekenmethode	RMW-2012
Aangemaakt door	ad op 25-4-2017
Laatst ingezien door	Postma op 2-5-2018
Model aangemaakt met	Geomilieu V4.21
Dagperiode	07:00 - 19:00
Avondperiode	19:00 - 23:00
Nachtperiode	23:00 - 07:00
Samengestelde periode	Lden
Waarde	Gem(Dag, Avond + 5, Nacht + 10)
Standaard maaiveldhoogte	0
Rekenhoogte contouren	4,5
Detailniveau toetspunt resultaten	Groepsresultaten
Detailniveau resultaten grids	Groepsresultaten
Berekening volgens rekenmethode	RMG-2012
Zoekafstand [m]	--
Max. reflectie afstand tot bron [m]	--
Max. reflectie afstand tot ontvanger [m]	--
Standaard bodemfactor	1,00
Zichthoek [grd]	2
Maximum reflectiediepte	1
Reflectie in woonwijken	Ja
Geometrische uitbreiding	Volledige 3D analyse
Luchtdemping	Conform standaard
Luchtdemping [dB/km]	0,00; 0,00; 1,00; 2,00; 4,00; 10,00; 23,00; 58,00
Meteorologische correctie	Conform standaard
Waarde voor C0	3,50

