





| Molenweg 242-258 Zie ook: Leliestraat 80-86 | | |
|--|---|--|
| <p>Korte karakteristiek en waardering</p> <p>Middenstandswoningen uit circa 1930-1935, bestaande uit een haakvormig blok op de hoek van Molenweg en Leliestraat; eenvoudige zakelijke baksteenarchitectuur uit het Interbellum, gekarakteriseerd door verzorgd uitgevoerde bakstenen gevels en nadrukkelijk aanwezige pannendaken. Markante elementen zijn de vele erkers en, met name op de hoek een breed portiek met daarboven een inpandig balkon; hier bevonden zich twee buurtwinkeltjes; blok maakt deel uit van zeer verwante complexbebouwing aan de Molenweg, met subtiele detailverschillen; Architectuurhistorisch en stedenbouwkundig van belang.</p> | Bouwtype | middenstandswoningen |
| | Bouwjaar | 1930-1935 |
| | Architect | |
| | Bouwstijl | zakelijke baksteenarchitectuur uit het Interbellum |
| | Oorspronkelijke functie | wonen / buurtwinkeltjes |
| | Huidige functie | wonen |
| | Plattegrondvorm | rechthoekige plattegrond |
| | Kapvorm / richting | schilddak evenwijdig aan de straat |
| | Aantal bouwlagen | twee |
| | Voorgeveltype | lijstgevel |
| | Aanbouwen | |
| | Materiaal / kleur gevels | bruine baksteen |
| | Decoraties in metselwerk | |
| Materiaal kozijnen, ramen | hout | |
| Dakbedekking | keramische pannen | |
| Oorspronkelijke dakkapellen | markante beeldbepalende dakkapellen op voorschild | |
| Bijzondere bouwelementen | portiek met hierboven inpandig balkon op de hoek van het haakvormige blok woningen. | |
| | | |
| | | |
| | | |
| | | |
| | | |
| | | |
| | | |
| | | |
| | | |
| | | |
| | | |
| | | |
| | | |
| | | |
| | | |
| | | |
| | | |
| | | |
| | Datum | 05-04-2012 |
| | | |

Foto

| Foto | Adres | | Karakteristiek | Waarde Zie kaart |
|---|-------------|----|--|---|
|  | Dorpsstraat | 34 | Uit 1920 daterende dorpswoning aan de belangrijkste weg in Windesheim, vlakbij het bekende en als een RM beschermde kerkje in dit dorp. Mogelijk in gebruik geweest als een café. Het pand is uitgevoerd in een traditionele trant, met één bouwlaag, getoogde vensters en een afgewolfd zadeldak met pannendecking. Rechthoekige plattegrond. Overwegend gaaf bewaard gebleven. Van architectuurhistorisch en beeldbepalend belang. |  |

| Foto | Adres | | Karakteristiek | Waarde Zie kaart |
|---|-------------|----------|---|---|
|  | Dorpsstraat | 36-38-40 | Karakteristieke dorpsbebouwing op de hoek van de Dorpsstraat en de Bergweg, gebouwd rond 1915-1920. De éénlaags woninkjes zijn gevat onder schilddaken met pannendecking en verlevendigd met speklagen (deels gepleisterd, deels in metselwerk). De rondboogvensters met gietijzeren ramen aan de achterkant van nr. 40 wijzen op een vroegere bedrijfsruimte. Rechthoekige plattegronden. Slechts enkele latere wijzigingen. Markant gelegen in de kern van het dorp Windesheim, met hoge beeldwaarde. |  |