

KAART BUITENGEBIED

wel

	Hoofdgeb. Max 750 M3 Bijgeb. 100 M2
	Hoofdgeb. Max 750 M3 Bijgeb. 100 M2
	Hoofdgeb. Max 750 M3 Bijgeb. 100 M2
	Hoofdgeb. Max 750 M3 Bijgeb. 100 M2
	Hoofdgeb. Max 750 M3 Bijgeb. 100 M2 (vrijst. / Aang.)

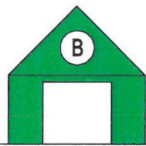
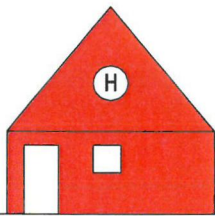
 GEMEENTE WIERDEN AFDELING GRONDGEBIED Postbus 43 7840 AA Wierden T 0546-580800 F 0546-575915 BEZOEKADRES Plantsoenlaan 1 7842 EC Wierden	Project nr.		
	Betreft: Hoofd- en bijgebouwen		
Schaal:	tek.nr.	Gewijzigd:	Par.
Get.: R Claassen	blad 1	A	
Datum: 03-09-2009		B	
		C	
		D	

	Hoofdgeb. Max 750 M3 Bijgeb. B1 (woond.) Rest bijgeb. B2 niet voor bewoning B1 + B2 = max 100 M2
	Hoofdgeb. Max 750 M3 Bijgeb. 100 M2 (vrijst. / Aang.) Indien nokhoogte > 15% mag de inhoud van het aangebouwde bijgebouw ook naar de inhoud van de woning worden toegerekend
	Hoofdgeb. Max 750 M3 Bijgeb. B1 (woond.) Rest bijgeb. B2 niet voor bewoning B1 + B2 = max 100 M2
	Hoofdgeb. Max 750 M3 Bijgeb. B1 (woond.) Rest bijgeb. B2 niet voor bewoning B1 + B2 = max 100 M2

fout > 15%

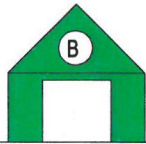
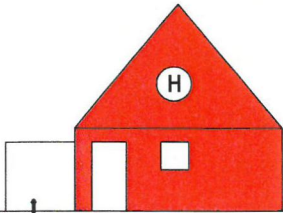
alle

 GEMEENTE WIERDEN AFDELING GRONDGEBIED Postbus 43 7840 AA Wierden T 0546-580800 F 0546-575915 BEZOEKADRES Plantsoenlaan 1 7842 EC Wierden	Project nr.		
	Betreft: Hoofd- en bijgebouwen		
Schaal:	tek.nr.	Gewijzigd:	Par.
Get.: R Claassen	blad 2	A	
Datum: 03-09-2009		B	
		C	
		D	



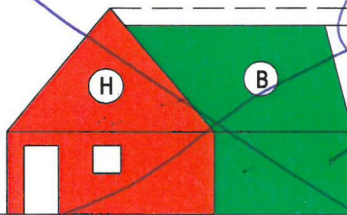
Hoofdgeb.
Bijgeb.

Max
750 M3
100 M2



Hoofdgeb.
Bijgeb.

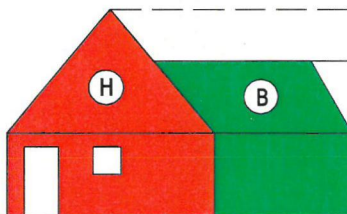
Max
750 M3
100 M2



ZIE AFBEELDING
OORSPRONKELIJK !


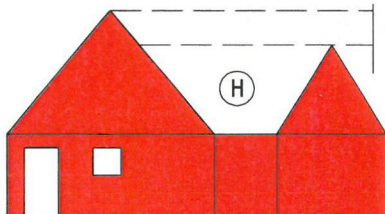
Hoofdgeb.
Bijgeb.

Max
750 M3
100 M2



Hoofdgeb.
Bijgeb.

Max
750 M3
100 M2



Hoofdgeb.
Bijgeb.
(vrijst. / Aang.)

Max
750 M3
100 M2


GEMEENTEWIERDEN

AFDELING GRONDGEBIED

Postbus 43
7640 AA Wierden

T 0546-580800
F 0546-575915

BEZOEKADRES
Plantsoenlaan 1
7642 EC Wierden

Project nr.

Betreft: Hoofd- en bijgebouwen

Schaal:

Get.:

Datum:

MR

06-02-2009

tek.nr.

blad 1

Gewijzigd:

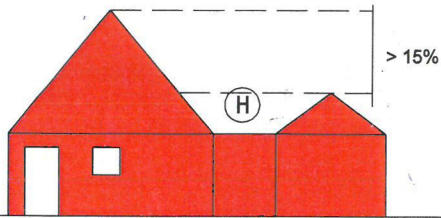
A

B

C

D

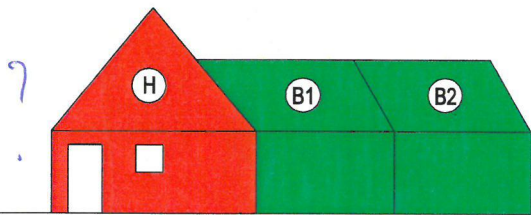
Par.



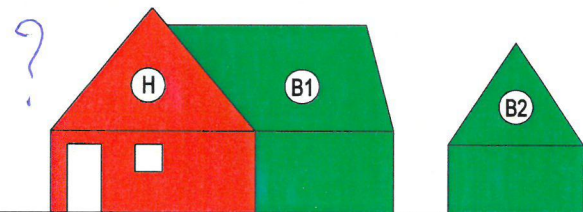
Hoofdgeb. Max 750 M3
 Bijgeb. 100 M2
 (vrijst. / Aang.)

Indien nokhoogte > 15%
 mag de inhoud van het
 aangebouwde bijgebouw ook
 naar de inhoud van de woning
 worden toegerekend

- ONTBREKEKEND
KAARTJE/PLAATJE !



Hoofdgeb. Max 750 M3
 Bijgeb. B1 (woond.) Max. 100 M2
 Rest B2 niet voor bewoning



Hoofdgeb. Max 750 M3
 Bijgeb. B1 (woond.) max. 100 M2
 Rest bijgeb. B2 niet voor bewoning