



**Akoestisch onderzoek plan
Mekkelholt-Fazantplein
te Enschede.**

Adviseur : ing. Wim Buijvoets

Opdrachtgever : Provincie Overijssel
Postbus 10078
8000 GB ZWolle

Contactpersoon : De Woonplaats mevr. A. Idink

Datum : 5 maart 2018


Werknummer : 17.227



INHOUDSOPGAVE

INHOUDSOPGAVE	1
1 INLEIDING	1
1.1 Wijzigen bestemmingsplan t.b.v. het bouwplan en de Wet geluidhinder	1
1.2 Grenswaarden en procedure	2
1.3 Berekening geluidbelasting	3
2 GELUIDBELASTING WEGVEKEERSLAWAAI	4
2.1 Verkeerscijfers	4
2.2 Beoordeling berekende geluidbelasting	5
2.3 Rekenmodel en resultaten	5
2.4 Maatregelen reductie geluidbelasting	6
BIJLAGEN	

bladzijde



1 INLEIDING

Op verzoek van De Woonplaats is een akoestisch onderzoek ingesteld naar de geluidbelasting door wegverkeerslawaaï op de gevels van te realiseren vervangende woningen in het plan Mekkelholt-Fazantplein op het terrein aan de Fazantstraat, Hulmaatstraat, Koolmeestraat en van Damstraat te Enschede, binnen de geluidszone van wegen. Het gaat om een 3 gebouwen met 76 appartementen en 9 grondgebonden woningen. De situatie van de appartementen/woningen en omgeving is weergegeven op de tekening in bijlage I.

1.1 Wijzigen bestemmingsplan t.b.v. het bouwplan en de Wet geluidhinder

Op basis van artikel 77 van de Wet geluidhinder (Wgh) dient bij vaststelling of herziening van een bestemmingsplan of vaststelling van een projectafwijkingsbesluit een akoestisch onderzoek te worden ingesteld.

Het akoestisch onderzoek bepaalt de geluidsbelasting aan de gevel van de geluidsgevoelige bestemming die vanwege de weg/spoorweg wordt ondervonden. Op basis van de Wet geluidhinder is het onderzoek alleen noodzakelijk als de geluidsgevoelige bestemming binnen de wettelijke geluidszone van de weg gelegen is.

Wegverkeer

In artikel 74.1 van de Wgh is aangegeven dat wegen aan weerszijden van de weg een wettelijke geluidszone hebben waarvan de grootte is opgenomen in onderstaande tabel. Wettelijke geluidszones van wegen:


Aantal rijstroken	stedelijk gebied	buitenstedelijk gebied
1 of 2 rijstroken	200 m	250 m
3 of 4 rijstroken	350 m	400 m
5 of meer rijstroken	350 m	600 m

De zone is gelegen aan weerszijden van de weg en begint naast de buitenste rijstrook. Eventuele parkeerstroken, voet- of fietspaden en vluchtstroken worden niet tot de weg gerekend en vallen binnen de zone. De zone langs een weg omvat het gebied waarbinnen extra aandacht moet worden geschonken aan het geluid afkomstig van de betrokken weg. Binnen een zone moet worden gestreefd naar een akoestisch optimale situatie. Dit betekent dat er bij nieuwe ontwikkelingen, zoals het opstellen van bestemmingsplannen, het verlenen van (individuele) omgevingsvergunningen voor het bouwen en het aanleggen van infrastructurele werken, het akoestische aspect van de plannen direct in kaart moet worden gebracht. Zodoende kan in een vroeg stadium worden onderkend of plannen doorgang kunnen vinden danwel of maatregelen nodig zijn om een akoestisch gunstig klimaat te creëren.

De hiervoor genoemde zones gelden niet voor:

- wegen die zijn aangeduid als woonerf (art 74.2);
- wegen waarvoor een maximumsnelheid van 30 km/uur geldt (art 74.2).

Het plangebied ligt buiten de geluidszone van wegen, de wegen in het plangebied hebben een maximum snelheid van 30 km/uur.



30 km/uur-wegen

Volgens jurisprudentie blijkt een 30 km/uur weg in de beoordeling te moeten worden meegenomen, indien vooraf aangenomen had kunnen worden dat deze weg een geluidbelasting veroorzaakt die hoger ligt dan de voorkeursgrenswaarde (48 dB). De toetsing moet worden uitgevoerd in verband met een belangenafweging in het kader van een goede ruimtelijke ordening, het geluidbeleid geeft dat ook aan.

Deze belangenafweging moet worden gemaakt bij het wijzigen van een bestemmingsplan. De Fazantstraat, Hulsmaatstraat, Koolmeestraat en van Damstraat liggen op korte afstand van de appartementen en worden daarom in het onderzoek meegenomen. Deze wegen dienen dan beoordeeld te worden als zijnde een weg met een geluidzone. De 9 grondgebonden woningen liggen op grote afstand van de wegen achter de hoge woongebouwen en zijn buiten beschouwing gebleven.

1.2 Grenswaarden en procedure

De voorkeursgrenswaarde voor de geluidbelasting L_{DEN} op de gevels van een woning t.g.v. een weg bedraagt 48 dB.

Onder bepaalde voorwaarden kan, indien voor de geplande bouw een bestemmingsplanwijziging noodzakelijk is, door B & W een ontheffing worden verleend tot een hogere grenswaarde van maximaal 63 dB in "stedelijk" gebied voor een nieuwe woning. Om een hogere waarde aan te kunnen vragen moet worden voldaan aan twee voorwaarden :

- de optredende geluidbelasting mag niet hoger zijn dan de maximaal toelaatbare gevelbelasting, in dit geval 63 dB (art 83 lid 2 van de Wgh) voor een nieuwe woning en 68 dB (art 83 lid 5 van de Wgh) voor een vervangende woning;
- de situatie moet passen binnen het gemeentelijk geluidsbeleid.

Geluidbeleid gemeente Enschede


De gemeente Enschede heeft haar geluidbeleid verankerd in de 'Geluidnota gemeente Enschede 2009-2012'. De gemeente heeft voor het vaststellen van een hogere waarde geen afwijkend beleid ten opzichte van de Wet geluidhinder. In de nota is de beleidsuitspraak opgenomen dat de gemeente Enschede voor het vaststellen van een hogere waarde de normering uit de Wet geluidhinder volgt. Daaruit volgt dat er bij de overschrijding van de voorkeursgrenswaarde enkele criteria gelden om een hogere waarde te kunnen vaststellen :

- Er moet onderzoek gedaan zijn waar uit blijkt dat de hogere waarde noodzakelijk is om het plan mogelijk te maken;
- Uit het onderzoek moet blijken dat maatregelen (bronmaatregelen, overdrachtsmaatregelen en/of maatregelen bij de ontvanger) om te voldoen aan de voorkeursgrenswaarde niet doeltreffend zijn (bezwaren van stedenbouwkundige-, verkeerskundige-, vervoerskundige-, landschappelijke – of financiële aard).

Aanvullend gelden de volgende voorwaarden uit het gemeentelijk akoestisch beleid :

1. Woningen komen slechts in aanmerking voor een hogere waarde als er sprake is van minimaal één geluidluwe gevel (te beoordelen per geluidbron),
2. Verblijfsruimten zijn bij voorkeur gelegen aan de geluidluwe zijde van een woning,
3. Indien de woning beschikt over een buitenruimte, dan is deze bij voorkeur gelegen aan de geluidluwe zijde.

Voor appartementengebouwen is deze eis niet altijd voor elk afzonderlijk appartement haalbaar : hiervoor geldt de geluidluwe gevel als uitgangspunt.




Voor het verkrijgen van een hogere waarde dient voor wegverkeerslawaaai de procedure gevolgd te worden. Daarbij hoort de ter visielegging van het akoestisch onderzoek.

1.3 Berekening geluidbelasting

De op de gevels invallende geluidbelasting L_{DEN} kan worden bepaald met een rekenmodel, volgens het Reken- en Meetvoorschrift Geluidhinder 2012, standaardmethode I of II. In deze situatie is binnen de randvoorwaarden gebruik gemaakt van de rekenmethode II.

Deze methoden zijn gebaseerd op het berekenen van de geluidemissie (afhankelijk van het aantal en type voertuigen, het soort wegdek, de rijnsnelheid en enkele correctiefactoren) en de geluidoverdracht tussen de weg en de immissiepunten (geplande gevels).



2 GELUIDBELASTING WEGVEKEERSLAWAAI

2.1 Verkeerscijfers

Bij het berekenen van de geluidbelasting wordt rekening gehouden met een prognose van de verkeersgegevens voor een weekdag in de toekomstige situatie over minimaal 10 jaar (2028).

De weg- en verkeersgegevens zijn afkomstig van tellingen in 2017 aangereikt door de gemeente Enschede zoals opgenomen in bijlage I en tabel I. Voor de autonome groei van het verkeer is in overleg met de gemeente gerekend met gemiddeld 1% per jaar. Een overzicht met telpunten en de etmaalintensiteit in 2017 is opgenomen in bijlage I.

Het dag-, avond- en nachtuurpercentage en de voertuigverdeling zijn apart opgegeven door de gemeente als in tabel I opgenomen. De Dr. Van Damstraat en de Koolmeesstraat zijn voor de percentages een 'woonstraat' en de Fazantstraat en de Hulstraat een 'buurtstraat'.

TABEL Ia : overzicht weg- en verkeersgegevens wegen (buurtstraten)			
Omschrijving	punt 2362 Hulstraat	punt 2363 Fazantstraat	punt 2364 Fazantstraat
- etmaalintensiteit weekd 2017	2887	4260	2750
- etmaalintensiteit weekd. 2028	3221	4753	3068
- dag/avond/nachtuurintensit. %	6.7/3.7/0.6	6.7/3.7/0.6	6.7/3.7/0.6
- perc. lichte motorvoert. D/A/N	96.6/97.2/96.0	96.6/97.2/96.0	96.6/97.2/96.0
- perc. middelz. vrachtw. D/A/N	2.2/1.8/2.5	2.2/1.8/2.5	2.2/1.8/2.5
- perc. zware vrachtw. D/A/N	1.2/1.0/1.5	1.2/1.0/1.5	1.2/1.0/1.5
- wettelijke rijsnelheid km/uur	30	30	30
- wegdek	DAB ¹	DAB ¹	DAB ¹

1 de kruising Hulstraat-Fazantstraat wordt klinkers in keperverband

TABEL Ib : overzicht weg- en verkeersgegevens wegen (woonstraten)			
Omschrijving	punt 2365 van Damstraat	punt 2366 Koolmeesstraat	punt 2367 van Damstraat
- etmaalintensiteit werkd 2017	2364	122	431
- etmaalintensiteit weekd. 2028	2637	136	481
- dag/avond/nachtuurintensit. %	6.8/3.6/0.5	6.8/3.6/0.5	6.8/3.6/0.5
- perc. lichte motorvoert. D/A/N	97.6/97.8/97.0	97.6/97.8/97.0	97.6/97.8/97.0
- perc. middelz. vrachtw. D/A/N	1.2/1.1/2.0	1.2/1.1/2.0	1.2/1.1/2.0
- perc. zware vrachtw. D/A/N	1.2/1.1/1.0	1.2/1.1/1.0	1.2/1.1/1.0
- wettelijke rijsnelheid km/uur	30	30	30
- wegdek	DAB	DAB	DAB

De Fazantstraat bij meetpunt 2363 (zuid) heeft de hoogste intensiteit tot aan de nieuwe T-splitsing met de Hulstraat. Vanaf deze kruising wordt voor de Fazantstraat gerekend met de intensiteit van meetpunt 2364.



Wegdek kruising Fazantstraat-Hulsmaatstraat

In het ontwerp is voor de kruising Fazantstraat-Hulsmaatstraat uitgegaan van een verharding van klinkers in keperverband. De overige delen van de Fazantstraat en Hulsmaatstraat worden uitgevoerd met een verharding van asfalt. Om een goede afweging te kunnen maken of een klinkerverharding op deze kruising wenselijk is dienen de effecten van de klinkerverharding inzichtelijk te worden gemaakt. Dit is gedaan door zowel een berekening uit te voeren met de kruising Fazantstraat-Hulsmaatstraat met een klinkerverharding als met een asfaltverharding.

Maximale mogelijkheden Fazantplein

In het schetsontwerp van de afdeling Stedelijke ontwikkeling van de gemeente Enschede wordt het wegverkeer via de oostzijde van het Fazantplein geleid en is veel groen (absorberende bodem) aanwezig. Het akoestisch onderzoek is opgesteld ten behoeve van het bestemmingsplan. In het bestemmingsplan heeft het Fazantplein de bestemming 'Verkeer – Verblijfsgebied'. Daarmee wordt in het bestemmingsplan niet specifiek vastgelegd aan welke zijde van het Fazantplein het wegverkeer zal rijden en waar groenvoorzieningen komen. Het bestemmingsplan maakt het ook mogelijk om het wegverkeer via de westzijde van het Fazantplein te laten rijden en het gehele Fazantplein te bestraten (reflecterende bodem). Ten behoeve van het akoestisch onderzoek moet van de maximale mogelijkheden van het bestemmingsplan worden uitgegaan. Dit betekent dat ook de akoestische gevolgen van wegverkeer aan de westzijde van het Fazantplein en een volledig verhard Fazantplein in beeld moeten worden gebracht.

2.2 Beoordeling berekende geluidbelasting

Berekend is de invallende geluidbelasting L_{DEN} op de gevels van de verschillende bouwlagen, dat is de gemiddelde geluidbelasting van de dag-, avond- en nachtperiode. Toetsing van de geluidbelasting aan de grenswaarden gebeurt volgens de Wgh per weg. Alvorens de geluidbelasting te toetsen aan de voorkeursgrenswaarde van 48 dB mag de berekende waarde op grond van art. 110g van de Wet geluidhinder worden verminderd met 5 dB (i.v.m. het stiller worden van motorvoertuigen) voor wegen met een wettelijke maximum-snelheid tot 70 km/uur.

2.3 Rekenmodel en resultaten

In het rekenmodel (DGMR - Geomilieu V4.30) zijn schematisch opgenomen :

- de wegen met intensiteiten (2 varianten Fazantstraat oostelijk en westelijk van het plein);
- zachte bodemgebieden (de algemene bodemfactor is 0 = verhard);
- de geplande woningen;
- bestaande objecten; - waarneempunten met een waarneemhoogte van 1.5 meter boven de vloer, op 1.5, 4.5, 7.5, 10,5 en 13.5 m boven het lokale maaiveld.

Voor alle rekeninvoergegevens wordt verwezen naar de berekening in bijlage I.


De geluidbelasting t.g.v. de Koolmeestraat is lager dan de voorkeursgrenswaarde van 48 dB.

De geluidbelasting is hoger dan 48 dB voor de volgende wegen :

- Hulsmaatstraat : punt A1 4 appartementen $L_{DEN} = 51$ tot 53 dB
- Dr van Damstraat : punten B1 en B2 7 appartementen $L_{DEN} = 49$ tot 50 dB

Fazantstraat ten oosten van het plein (variant 0)

- Fazantstraat : punten B3 en B4 23 appartementen $L_{DEN} = 50$ tot 51 dB



- Fazantstraat : punten B5 en B7 25 appartementen $L_{DEN} = 49$ tot 51 dB
 - Fazantstraat : punten A2 t/m A4 23 appartementen $L_{DEN} = 51$ tot 53 dB
- Fazantstraat ten westen van het plein (variant 1)
- Fazantstraat : punten B3 en B4 23 appartementen $L_{DEN} = 50$ tot 51 dB
 - Fazantstraat : punten B5 en B7 27 appartementen $L_{DEN} = 51$ tot 53 dB
 - Fazantstraat : punten A2 t/m A4 18 appartementen $L_{DEN} = 49$ tot 51 dB

De maximaal toelaatbare hogere grenswaarde van 63 dB wordt niet overschreden. In tabel II staat een overzicht van de geluidbelasting hoger dan 48 dB en het aantal appartementen voor de varianten met de Fazantstraat oostelijk (var 0) of westelijk (var 1) van het plein en het effect van asfalt i.p.v. klinkers op het kruispunt Fazantstraat - Hulstraat.

TABEL II : overzicht belasting incl. aftrek						
Weg en rekenpunten	A1	B1 en B2	B3 en B4	B5 t/m B7	A2 t/m A4	totaal ¹
Hulstraat (kruising klinkers)	51-53 4x					4x
Hulstraat (kruising asfalt)	50-52 4x					4x
Dr van Damstraat		49-50 7x				7x
Fazantstraat ten oosten plein (kr klinkers)			50-51 23x	49-51 25x	51-53 23x	71x
Fazantstraat ten oosten plein (kr asfalt)			50-51 23x	49-51 16x	51-52 23x	62x
Fazantstraat ten westen plein (kr klinkers)			50-51 23x	51-53 27x	49-51 14x	64x
Fazantstraat ten westen plein (kr asfalt)			50-51 23x	50-52 27x	49-51 14x	64x

¹ totaal aantal woningen met een geluidbelasting hogere dan 48 dB

2.4 Maatregelen reductie geluidbelasting

Slechts wanneer voldoende gemotiveerd wordt aangetoond dat toepassing van een maatregel niet doeltreffend is, kan een hogere grenswaarde worden toegekend. Er zal dus uitgezocht moeten worden welke maatregelen mogelijk zijn om de geluidbelasting te reduceren.


Maatregelen om de geluidbelasting te reduceren worden onderzocht in de volgorde bronmaatregelen, overdrachtsmaatregelen en maatregelen aan de gevel.

Bronmaatregelen

De ligging van de Fazantstraat ten oosten of westen van het plein heeft op de hoogte van de geluidbelasting niet veel effect. In beide situaties is de geluidbelasting bij de appartementen welke dicht bij de weg liggen te hoog met waarden tot 53 dB. Er is dus uit akoestisch oogpunt geen voorkeur voor de positie van de weg.

Het geluid door een voertuig wordt veroorzaakt door motor- en bandengeluid. In de loop der jaren zijn voertuigen, met name vrachtwagens, veel stiller geworden. Daar is in de rekenmethode al rekening mee gehouden. De verwachting is dat voertuigen in de toekomst nog stiller worden. Door toepassing van de zogenaamde tijdelijke aftrek wordt daar rekening mee gehouden. De initiatiefnemer heeft geen invloed op het reduceren van het motor- en bandengeluid aan het voertuig evenals op het verminderen van de verkeersintensiteit.

Wel is het mogelijk bij de appartementen, gelegen dicht bij het kruispunt Fazantstraat-Hulstraat, in beide varianten 1 dB reductie te krijgen op het bandengeluid door het kruispunt uit te voeren in DAB. Omdat het kruispunt op dezelfde positie blijft zijn er geen significante meerkosten voor asfalt op het kruispunt. De keuze voor klinkers in het ontwerp is door de gemeente gemaakt.



Een toename van de geluidbelasting tot 2 dB wordt bij reconstructies, wettelijk gezien, als aanvaardbaar beschouwd. Een reductie van 1 dB is nog lager en in de praktijk niet herkenbaar.

Het is ook mogelijk het asfalt (bestaand + kruising) op de Hulsmaatstraat en de Fazantstraat te vervangen door stiller asfalt (DDL A of B) waardoor een reductie ontstaat van ca 2 tot afgerond 3 dB. Ook dan is op meerdere appartementen nog sprake van een te hoge geluidbelasting van 49 tot 50 dB.

De kosten van het toepassen van stiller wegdek bedraagt bij een prijs van € 100,-/m² incl. BTW en een oppervlakte van ca 280 m x 6 = 1680 m² € 168.000,- incl. BTW. Deze kosten zijn hoog omdat het om een relatief klein wegvak gaat. De wegbeheerder zal niet instemmen voor de aanpak van een klein wegdeel omdat dit onderhoudstechnisch en bij de gladheidbestrijding tot problemen leidt. Stil asfalt over een beperkte lengte kan uit civieltechnisch oogpunt niet worden verlangd.

Overdrachtsmaatregelen

Omdat de Fazantstraat wordt gewijzigd van éénrichting naar 2 richtingen wordt de afstand groter. Het verder vergroten van de afstanden is vanuit stedenbouwkundig oogpunt niet mogelijk. Het betreft herbouw van woningen op ongeveer dezelfde positie.

Bij overdrachtsmaatregelen kan gedacht worden aan het plaatsen van geluidsschermen of geluidswallen. Een scherm of geluidswal is vanuit stedenbouwkundig/landschappelijk oogpunt niet wenselijk.


Maatregelen aan de gevels

Voor het creëren van een zo gunstig mogelijk akoestisch klimaat zijn maatregelen aan de gevels noodzakelijk. Daarbij wordt gerekend met de cumulatieve belasting van alle wegen excl. de tijdelijk in gevolge art. 110 lid g van de Wet geluidhinder. Daarbij wordt uitgegaan van het "worst case" scenario dat de Fazantstraat zowel ten oosten als ten westen van het plein kan lopen. De hoogste geluidbelasting per rekenpunt voor één van de varianten is zoals weergegeven in bijlage I is daarbij maatgevend. In die situatie hebben alle 76 appartementen een cumulatieve geluidbelasting excl. aftrek van 54 tot 59 dB.

Volgens de toelichting van het Bouwbesluit heeft een standaardgevel met normale ventilatieroosters een geluidwering $G_{A;k}$ van 20 dB. Het is daarom noodzakelijk de geluidwering te controleren van verblijfsgebieden met een belasting van 54 dB en hoger. Dat zijn de belaste gevels van alle 76 appartementen met een belasting van 54 tot maximaal 59 dB (zie plot cumulatieve belasting in bijlage I).

De vereiste geluidwering $G_{A;k}$ op de belaste gevels bedraagt 21 tot maximaal 26 dB. Tot een geluidwering van ca 28-29 dB kan met normale dubbele HR++ beglazing in de belaste gevels worden volstaan. Wanneer wordt gekozen voor een natuurlijke toevoer via roosters in de gevels zijn alleen in de geluidbelaste gevels susroosters noodzakelijk. De suskasten komen dan i.p.v. normale roosters. De meerkosten voor de susroosters geplaatst op glas voor 76 appartementen worden geraamd op € 30.000,- incl. BTW er van uitgaande dat zo veel mogelijk via de geluidluwe gevels wordt geventileerd.

Wanneer de appartementen mechanische balansventilatie met WTW krijgen zijn buiten dubbele beglazing met een goede kierdichting geen extra geluidwerende maatregelen te verwachten.



Conclusie maatregelen

De maatregelen die voor de appartementen getroffen dienen te worden om aan de voorkeursgrenswaarde te voldoen, ontmoeten overwegende bezwaren van stedenbouwkundige, landschappelijke of financiële aard. De maatregelen aan de gevels zijn het meest doelmatig.

Omdat geen sprake is van gezoneerde wegen kan geen hogere waarde worden aangevraagd. Wel gelden aanvullend de volgende voorwaarden uit het gemeentelijk akoestisch beleid :

1. Woningen komen slechts in aanmerking voor een hogere waarde als er sprake is van minimaal één geluidluwe gevel (te beoordelen per geluidbron),
2. Verblijfsruimten zijn bij voorkeur gelegen aan de geluidluwe zijde van een woning,
3. Indien de woning beschikt over een buitenruimte, dan is deze bij voorkeur gelegen aan de geluidluwe zijde.

Voor appartementengebouwen is deze eis niet altijd voor elk afzonderlijk appartement haalbaar : hiervoor geldt de geluidluwe gevel als uitgangspunt. In dit geval beschikken de appartementen aan de achterzijde (galerij) wel over een geluidluwe gevel. Het balkon aan de voorgevel ligt niet aan de luv zijde. Dit vormt echter geen belemmering voor het vaststellen van een hogere waarde omdat in het geluidbeleid een uitzondering wordt gemaakt voor appartementen.

Aan voorwaarde 3 kan niet worden voldaan omdat bewust wordt gekozen voor de balkons aan de pleinzijde i.v.m. de privacy en levendigheid. Aan de achterzijde komen de galerijen.

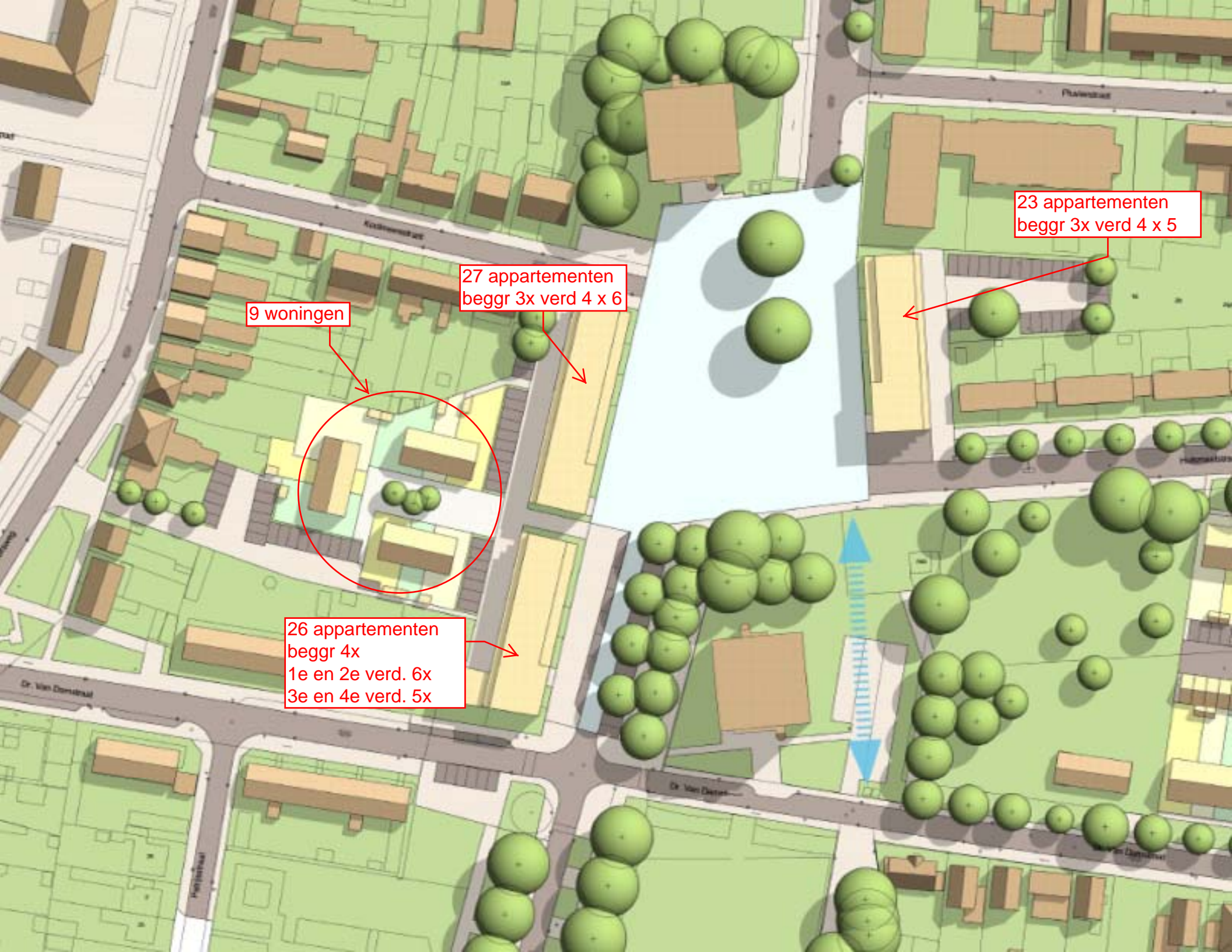
Ing. Wim Buijvoets.



Bijlage I

Situatie, verkeersgegevens

modelgegevens wegverkeer en resultaten




9 woningen

27 appartementen
beggr 3x verd 4 x 6

23 appartementen
beggr 3x verd 4 x 5

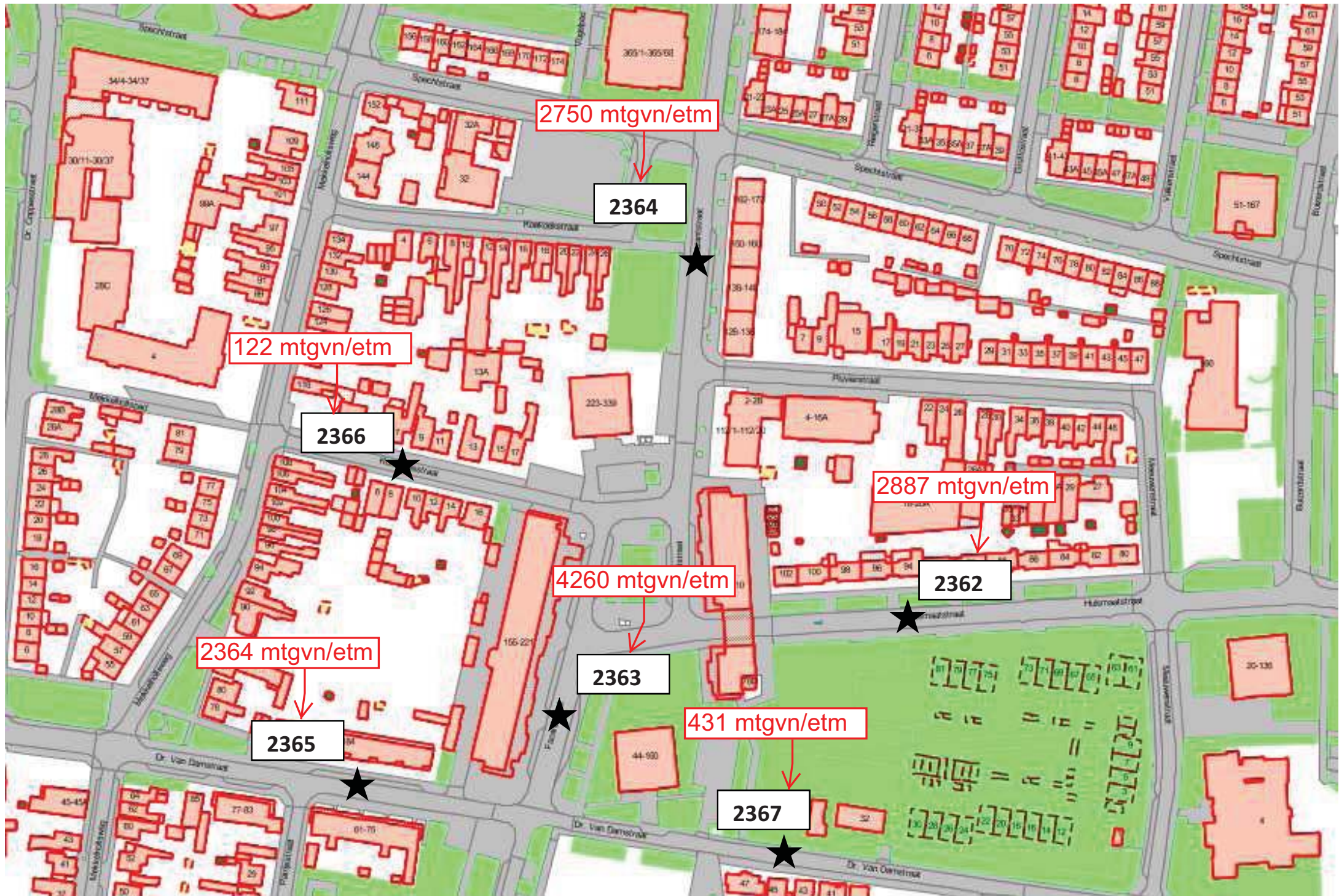
26 appartementen
beggr 4x
1e en 2e verd. 6x
3e en 4e verd. 5x





Telpunten Fazantstraat en omgeving 2017

tellingen zijn weekday etmaaintensiteiten in 2017



Telrapport

Locatie code 2362
Locatie naam Hulsmaatstraat
Locatie plaats Enschede
Locatie omschrijving tussen fazantstraat en Meeuwenstraat
Meting naam Hulsmaatstraat
Periode dinsdag 19 september 2017 - woensdag 4 oktober 2017
Rijstroken Fazantstraat - Meeuwenstraat (1)
 Meeuwenstraat - Fazantstraat (1)
Foutklasse Niet verwerkt

GEMIDDELDEN

Tijd	ma		di		wo		do		vr		za		zo		Gem. Werkd.		Gem. Weekd.	
	Abs.	Rel.	Abs.	Rel.	Abs.	Rel.	Abs.	Rel.	Abs.	Rel.	Abs.	Rel.	Abs.	Rel.	Abs.	Rel.	Abs.	Rel.
00:00	24	0,8	11	0,3	11	0,3	18	0,6	25	0,8	45	1,8	34	2,0	18	0,6	24	0,8
01:00	3	0,1	2	0,1	6	0,2	7	0,2	8	0,2	13	0,5	24	1,4	5	0,2	9	0,3
02:00	4	0,1	6	0,2	2	0,1	0	0,0	6	0,2	11	0,4	10	0,6	4	0,1	6	0,2
03:00	4	0,1	2	0,1	1	0,0	6	0,2	2	0,1	11	0,4	10	0,6	3	0,1	5	0,2
04:00	5	0,2	4	0,1	3	0,1	2	0,1	6	0,2	8	0,3	4	0,2	4	0,1	5	0,2
05:00	16	0,5	17	0,5	19	0,6	20	0,6	16	0,5	3	0,1	3	0,2	18	0,6	13	0,5
06:00	35	1,1	42	1,3	43	1,4	46	1,4	41	1,3	16	0,6	11	0,7	41	1,3	33	1,1
07:00	148	4,9	160	4,8	148	4,7	151	4,7	155	4,8	34	1,4	18	1,1	152	4,7	116	4,0
08:00	331	10,8	364	10,8	315	9,9	359	11,1	335	10,3	112	4,5	39	2,3	341	10,6	265	9,2
09:00	148	4,9	158	4,7	167	5,3	174	5,4	175	5,4	131	5,3	72	4,3	164	5,1	146	5,1
10:00	132	4,3	151	4,5	163	5,1	159	4,9	146	4,5	156	6,3	78	4,7	150	4,7	141	4,9
11:00	137	4,5	170	5,1	173	5,4	164	5,1	178	5,5	183	7,4	104	6,2	164	5,1	158	5,5
12:00	174	5,7	181	5,4	240	7,5	152	4,7	220	6,8	216	8,7	118	7,1	193	6,0	186	6,4
13:00	168	5,5	210	6,3	192	6,0	194	6,0	209	6,4	248	10,0	168	10,1	195	6,1	198	6,9
14:00	251	8,2	262	7,8	229	7,2	224	6,9	237	7,3	261	10,6	149	8,9	241	7,5	230	8,0
15:00	203	6,7	253	7,5	230	7,2	246	7,6	254	7,8	207	8,4	140	8,4	237	7,4	219	7,6
16:00	268	8,8	289	8,6	270	8,5	292	9,0	270	8,3	179	7,2	140	8,4	278	8,6	244	8,5
17:00	314	10,3	347	10,3	304	9,6	310	9,6	297	9,1	169	6,8	153	9,2	314	9,8	271	9,4
18:00	207	6,8	230	6,9	206	6,5	197	6,1	220	6,8	127	5,1	111	6,6	212	6,6	185	6,4
19:00	188	6,2	173	5,2	172	5,4	162	5,0	161	4,9	110	4,4	89	5,3	171	5,3	151	5,2
20:00	118	3,9	122	3,6	108	3,4	146	4,5	98	3,0	85	3,4	74	4,4	118	3,7	107	3,7
21:00	95	3,1	97	2,9	84	2,6	99	3,1	81	2,5	53	2,1	59	3,5	91	2,8	81	2,8
22:00	52	1,7	73	2,2	62	1,9	70	2,2	71	2,2	45	1,8	37	2,2	66	2,1	59	2,0
23:00	26	0,9	33	1,0	32	1,0	38	1,2	42	1,3	49	2,0	25	1,5	34	1,1	35	1,2
Totaal	3051	100,0	3357	100,0	3180	100,0	3236	100,0	3253	100,0	2472	100,0	1670	100,0	3214	100,0	2887	100,0

INDEXEN GEBASEERD OP VOLLEDIGE INTERVALLEN (WERKDAGGEMIDDELTE = 100)

Tijd	ma		di		wo		do		vr		za		zo		Gem. Werkd.		Gem. Weekd.	
	Abs.	Rel.	Abs.	Rel.	Abs.	Rel.	Abs.	Rel.	Abs.	Rel.	Abs.	Rel.	Abs.	Rel.	Abs.	Rel.	Abs.	Rel.
Tot. 0-24	3051	94,9	3357	104,4	3181	98,9	3236	100,6	3253	101,2	2472	76,9	1670	51,9	3216	100,0	2889	89,8
Tot. 0-7	91	2,8	84	2,6	85	2,6	99	3,1	104	3,2	107	3,3	96	3,0	93	2,9	95	3,0
Tot. 7-19	2481	77,2	2775	86,3	2638	82,0	2622	81,5	2696	83,8	2023	62,9	1290	40,1	2642	82,2	2361	73,4
Tot. 19-24	479	14,9	497	15,5	458	14,2	515	16,0	453	14,1	342	10,6	284	8,8	480	14,9	433	13,5
Tot. 23-7	116	3,6	110	3,4	117	3,6	130	4,0	142	4,4	149	4,6	145	4,5	123	3,8	130	4,0

Telrapport

Locatie code 2362
Locatie naam Hulsmaatstraat
Locatie plaats Enschede
Locatie omschrijving tussen fazantstraat en Meeuwenstraat
Meting naam Hulsmaatstraat
Periode dinsdag 19 september 2017 - woensdag 4 oktober 2017
Rijstrook Fazantstraat - Meeuwenstraat (1)
Foutklasse Niet verwerkt

GEMIDDELDEN

Tijd	ma		di		wo		do		vr		za		zo		Gem. Weekd.		Gem. Weekd.	
	Abs.	Rel.	Abs.	Rel.	Abs.	Rel.	Abs.	Rel.	Abs.	Rel.	Abs.	Rel.	Abs.	Rel.	Abs.	Rel.	Abs.	Rel.
00:00	15	1,1	8	0,5	5	0,3	8	0,5	15	1,0	21	2,0	20	2,7	10	0,7	13	1,0
01:00	1	0,1	0	0,0	2	0,1	1	0,1	1	0,1	8	0,7	13	1,8	1	0,1	4	0,3
02:00	2	0,1	2	0,1	1	0,1	0	0,0	3	0,2	7	0,7	5	0,7	2	0,1	3	0,2
03:00	1	0,1	0	0,0	0	0,0	3	0,2	2	0,1	4	0,4	2	0,3	1	0,1	2	0,2
04:00	3	0,2	2	0,1	2	0,1	1	0,1	4	0,3	3	0,3	1	0,1	2	0,1	2	0,2
05:00	9	0,6	6	0,4	7	0,5	8	0,5	5	0,3	1	0,1	0	0,0	7	0,5	5	0,4
06:00	17	1,2	18	1,2	17	1,1	22	1,5	21	1,4	5	0,5	4	0,5	19	1,3	15	1,1
07:00	48	3,4	55	3,6	53	3,6	53	3,6	56	3,6	17	1,6	8	1,1	53	3,5	41	3,1
08:00	109	7,6	111	7,2	106	7,1	100	6,7	116	7,5	40	3,7	12	1,6	108	7,2	85	6,4
09:00	66	4,6	62	4,0	72	4,8	70	4,7	73	4,7	44	4,1	28	3,8	69	4,6	59	4,4
10:00	52	3,6	66	4,3	65	4,4	71	4,8	66	4,3	66	6,2	36	4,9	64	4,3	60	4,5
11:00	57	4,0	69	4,5	78	5,2	75	5,0	91	5,9	84	7,8	44	6,0	74	4,9	71	5,4
12:00	90	6,3	80	5,2	108	7,3	78	5,2	102	6,6	99	9,2	45	6,1	92	6,1	86	6,5
13:00	90	6,3	102	6,6	94	6,3	94	6,3	122	7,9	99	9,2	66	8,9	100	6,7	95	7,2
14:00	102	7,2	109	7,1	102	6,9	78	5,2	108	7,0	108	10,1	69	9,3	100	6,7	97	7,3
15:00	100	7,0	127	8,2	126	8,5	129	8,7	128	8,3	89	8,3	57	7,7	122	8,1	108	8,1
16:00	149	10,5	162	10,5	154	10,4	168	11,3	149	9,7	84	7,8	72	9,7	156	10,4	134	10,1
17:00	204	14,3	224	14,5	180	12,1	188	12,7	160	10,4	66	6,2	87	11,8	191	12,8	158	11,9
18:00	91	6,4	114	7,4	101	6,8	93	6,3	119	7,7	56	5,2	42	5,7	104	6,9	88	6,6
19:00	74	5,2	73	4,7	76	5,1	70	4,7	77	5,0	52	4,9	40	5,4	74	4,9	66	5,0
20:00	48	3,4	62	4,0	51	3,4	74	5,0	41	2,7	42	3,9	28	3,8	55	3,7	49	3,7
21:00	59	4,1	43	2,8	45	3,0	52	3,5	39	2,5	26	2,4	26	3,5	48	3,2	41	3,1
22:00	22	1,5	32	2,1	28	1,9	30	2,0	28	1,8	24	2,2	20	2,7	28	1,9	26	2,0
23:00	16	1,1	19	1,2	14	0,9	20	1,3	18	1,2	27	2,5	14	1,9	17	1,1	18	1,4
Totaal	1425	100,0	1546	100,0	1487	100,0	1486	100,0	1544	100,0	1072	100,0	739	100,0	1497	100,0	1326	100,0

INDEXEN GEBASEERD OP VOLLEDIGE INTERVALLEN (WERKDAGGEMIDDELDSE = 100)

Tijd	ma		di		wo		do		vr		za		zo		Gem. Weekd.		Gem. Weekd.	
	Abs.	Rel.	Abs.	Rel.	Abs.	Rel.	Abs.	Rel.	Abs.	Rel.	Abs.	Rel.	Abs.	Rel.	Abs.	Rel.	Abs.	Rel.
Tot. 0-24	1425	95,2	1546	103,2	1486	99,2	1486	99,2	1544	103,1	1072	71,6	739	49,4	1497	100,0	1328	88,7
Tot. 0-7	48	3,2	35	2,3	34	2,3	43	2,9	51	3,4	49	3,3	45	3,0	42	2,8	44	2,9
Tot. 7-19	1158	77,3	1282	85,6	1239	82,7	1197	79,9	1290	86,1	852	56,9	566	37,8	1233	82,3	1083	72,3
Tot. 19-24	219	14,6	230	15,4	214	14,3	246	16,4	203	13,6	171	11,4	128	8,5	222	14,8	202	13,5
Tot. 23-7	62	4,1	51	3,4	53	3,5	57	3,8	71	4,7	67	4,5	72	4,8	59	3,9	62	4,1

Telrapport

Locatie code 2362
Locatie naam Hulsmaatstraat
Locatie plaats Enschede
Locatie omschrijving tussen fazantstraat en Meeuwenstraat
Meting naam Hulsmaatstraat
Periode dinsdag 19 september 2017 - woensdag 4 oktober 2017
Rijstrook Meeuwenstraat - Fazantstraat (1)
Foutklasse Niet verwerkt

GEMIDDELDEN

Tijd	ma		di		wo		do		vr		za		zo		Gem. Weekd.		Gem. Weekd.	
	Abs.	Rel.	Abs.	Rel.	Abs.	Rel.	Abs.	Rel.	Abs.	Rel.	Abs.	Rel.	Abs.	Rel.	Abs.	Rel.	Abs.	Rel.
00:00	9	0,6	4	0,2	6	0,4	10	0,6	10	0,6	24	1,7	14	1,5	8	0,5	11	0,7
01:00	2	0,1	2	0,1	4	0,2	6	0,3	7	0,4	5	0,4	11	1,2	4	0,2	5	0,3
02:00	2	0,1	4	0,2	1	0,1	0	0,0	3	0,2	4	0,3	5	0,5	2	0,1	3	0,2
03:00	3	0,2	2	0,1	1	0,1	3	0,2	0	0,0	7	0,5	8	0,9	2	0,1	3	0,2
04:00	2	0,1	2	0,1	1	0,1	1	0,1	2	0,1	5	0,4	3	0,3	2	0,1	2	0,1
05:00	7	0,4	12	0,7	12	0,7	12	0,7	11	0,6	2	0,1	3	0,3	11	0,6	8	0,5
06:00	18	1,1	24	1,3	26	1,5	24	1,4	20	1,2	11	0,8	7	0,8	22	1,3	19	1,2
07:00	100	6,2	104	5,7	95	5,6	98	5,6	99	5,8	17	1,2	10	1,1	99	5,8	75	4,8
08:00	222	13,7	252	13,9	210	12,4	259	14,8	219	12,8	72	5,1	27	2,9	232	13,5	180	11,5
09:00	82	5,0	96	5,3	96	5,7	104	5,9	102	6,0	87	6,2	44	4,7	96	5,6	87	5,6
10:00	80	4,9	85	4,7	98	5,8	88	5,0	80	4,7	90	6,4	42	4,5	86	5,0	80	5,1
11:00	80	4,9	101	5,6	94	5,5	89	5,1	87	5,1	99	7,1	60	6,4	90	5,2	87	5,6
12:00	84	5,2	101	5,6	132	7,8	74	4,2	118	6,9	117	8,4	73	7,8	102	5,9	100	6,4
13:00	78	4,8	109	6,0	98	5,8	100	5,7	87	5,1	149	10,6	102	11,0	94	5,5	103	6,6
14:00	149	9,2	154	8,5	127	7,5	146	8,3	129	7,5	153	10,9	80	8,6	141	8,2	134	8,6
15:00	103	6,3	125	6,9	104	6,1	117	6,7	126	7,4	118	8,4	83	8,9	115	6,7	111	7,1
16:00	119	7,3	127	7,0	116	6,8	124	7,1	121	7,1	95	6,8	68	7,3	121	7,0	110	7,1
17:00	110	6,8	123	6,8	124	7,3	122	7,0	137	8,0	103	7,4	66	7,1	123	7,2	112	7,2
18:00	116	7,1	115	6,4	105	6,2	104	5,9	101	5,9	71	5,1	69	7,4	108	6,3	97	6,2
19:00	114	7,0	99	5,5	96	5,7	92	5,3	84	4,9	58	4,1	49	5,3	97	5,6	85	5,5
20:00	70	4,3	61	3,4	58	3,4	72	4,1	57	3,3	43	3,1	46	4,9	64	3,7	58	3,7
21:00	36	2,2	54	3,0	40	2,4	47	2,7	42	2,5	27	1,9	33	3,5	44	2,6	40	2,6
22:00	30	1,8	40	2,2	34	2,0	40	2,3	43	2,5	21	1,5	17	1,8	37	2,2	32	2,1
23:00	10	0,6	13	0,7	18	1,1	18	1,0	24	1,4	22	1,6	11	1,2	17	1,0	17	1,1
Totaal	1626	100,0	1809	100,0	1696	100,0	1750	100,0	1709	100,0	1400	100,0	931	100,0	1717	100,0	1559	100,0

INDEXEN GEBASEERD OP VOLLEDIGE INTERVALLEN (WERKDAGGEMIDDELTE = 100)

Tijd	ma		di		wo		do		vr		za		zo		Gem. Weekd.		Gem. Weekd.	
	Abs.	Rel.	Abs.	Rel.	Abs.	Rel.	Abs.	Rel.	Abs.	Rel.	Abs.	Rel.	Abs.	Rel.	Abs.	Rel.	Abs.	Rel.
Tot. 0-24	1626	94,6	1810	105,4	1695	98,7	1750	101,9	1709	99,5	1400	81,5	931	54,2	1718	100,0	1560	90,8
Tot. 0-7	43	2,5	50	2,9	51	3,0	56	3,3	53	3,1	58	3,4	51	3,0	51	3,0	52	3,0
Tot. 7-19	1323	77,0	1493	86,9	1399	81,4	1425	82,9	1406	81,8	1171	68,2	724	42,1	1409	82,0	1277	74,3
Tot. 19-24	260	15,1	268	15,6	244	14,2	269	15,7	250	14,6	171	10,0	156	9,1	258	15,0	231	13,4
Tot. 23-7	54	3,1	60	3,5	64	3,7	74	4,3	71	4,1	82	4,8	73	4,2	65	3,8	68	4,0

Lengte rapport

Locatie code 2362
Locatie naam Hulsmaatstraat
Locatie plaats Enschede
Locatie omschrijving tussen fazantstraat en Meeuwenstraat
Meting naam Hulsmaatstraat
Periode dinsdag 19 september 2017 - woensdag 4 oktober 2017
Rijstrook Fazantstraat - Meeuwenstraat (1)

WERKDAG GEMIDDELDEN

Lengte m	< 2		3,5		7		Tot.	Rel.	Fout
	2	3,5	tot 3,5	tot 7	>				
00:00	1	8	1	0	10	0,7	0		
01:00	0	1	0	0	1	0,1	0		
02:00	0	1	0	0	1	0,1	0		
03:00	0	1	0	0	1	0,1	0		
04:00	1	1	0	0	2	0,1	0		
05:00	0	6	0	0	6	0,4	0		
06:00	1	14	4	0	19	1,3	0		
07:00	1	43	7	2	53	3,5	0		
08:00	2	91	11	5	109	7,3	1		
09:00	1	57	8	2	68	4,6	0		
10:00	2	53	7	2	64	4,3	0		
11:00	4	62	6	2	74	5,0	0		
12:00	3	81	6	2	92	6,2	1		
13:00	5	84	8	3	100	6,7	1		
14:00	3	87	7	2	99	6,6	1		
15:00	5	105	10	2	122	8,2	1		
16:00	5	135	11	5	156	10,4	1		
17:00	6	172	9	4	191	12,8	2		
18:00	5	91	6	2	104	7,0	1		
19:00	3	66	3	1	73	4,9	0		
20:00	3	48	3	1	55	3,7	0		
21:00	2	44	2	0	48	3,2	0		
22:00	1	25	2	0	28	1,9	0		
23:00	1	15	2	0	18	1,2	0		
Totaal	55	1291	113	35	1494	100,0	9		

INDEX GEBASEERD OP VOLLEDIGE INTERVALLEN

Tot. 0-24	55	1292	116	36	1499	100,0	9		
Index	3,7	86,2	7,7	2,4	100,0				
Tot. 0-7	3	33	6	0	42	2,8	0		
Index	7,1	78,6	14,3	0,0	100,0				
Tot. 7-19	42	1061	98	32	1233	82,3	9		
Index	3,4	86,1	7,9	2,6	100,0				
Tot. 19-24	9	198	12	3	222	14,8	1		
Index	4,1	89,2	5,4	1,4	100,0				
Tot. 23-7	4	47	7	0	58	3,9	0		
Index	6,9	81,0	12,1	0,0	100,0				

Lengte rapport

Locatie code 2362
Locatie naam Hulsmaatstraat
Locatie plaats Enschede
Locatie omschrijving tussen fazantstraat en Meeuwenstraat
Meting naam Hulsmaatstraat
Periode dinsdag 19 september 2017 - woensdag 4 oktober 2017
Rijstrook Meeuwenstraat - Fazantstraat (1)

WERKDAG GEMIDDELDEN

Lengte m	< 2		3,5		7		Tot.	Rel.	Fout
	2	3,5	tot 3,5	tot 7	>				
00:00	0	8	0	0	8	0,5	0		
01:00	0	4	0	0	4	0,2	0		
02:00	0	2	0	0	2	0,1	0		
03:00	0	2	0	0	2	0,1	0		
04:00	0	2	0	0	2	0,1	0		
05:00	1	9	1	0	11	0,6	0		
06:00	1	21	0	0	22	1,3	0		
07:00	6	88	4	2	100	5,8	0		
08:00	6	212	9	6	233	13,6	0		
09:00	3	86	4	2	95	5,5	0		
10:00	3	76	6	2	87	5,1	0		
11:00	2	81	5	2	90	5,2	0		
12:00	2	92	6	2	102	5,9	0		
13:00	3	85	5	2	95	5,5	0		
14:00	3	127	9	3	142	8,3	0		
15:00	2	99	9	5	115	6,7	0		
16:00	4	109	4	4	121	7,0	0		
17:00	4	112	4	3	123	7,2	0		
18:00	5	96	4	2	107	6,2	0		
19:00	4	88	3	1	96	5,6	0		
20:00	2	60	1	1	64	3,7	0		
21:00	3	40	0	0	43	2,5	0		
22:00	2	35	1	0	38	2,2	0		
23:00	1	15	1	0	17	1,0	0		
Totaal	57	1549	76	37	1719	100,0	0		

INDEX GEBASEERD OP VOLLEDIGE INTERVALLEN

Tot. 0-24	60	1546	76	37	1719	100,0	0		
Index	3,5	89,9	4,4	2,2	100,0				
Tot. 0-7	2	47	1	0	50	2,9	0		
Index	4,0	94,0	2,0	0,0	100,0				
Tot. 7-19	44	1262	69	34	1409	82,0	0		
Index	3,1	89,6	4,9	2,4	100,0				
Tot. 19-24	13	237	5	3	258	15,0	0		
Index	5,0	91,9	1,9	1,2	100,0				
Tot. 23-7	3	59	2	0	64	3,7	0		
Index	4,7	92,2	3,1	0,0	100,0				

Telrapport

Locatie code 2363
Locatie naam Fazantstraat
Locatie plaats Enschede
Locatie omschrijving tussen Dr van Damstraat en Koolmeesstraat
Meting naam Fazantstraat
Periode dinsdag 19 september 2017 - woensdag 4 oktober 2017
Rijstroken Koolmeesstraat - Dr van Damstraat (1)
 Dr van Damstraat - Koolmeesstraat (1)
Foutklasse Niet verwerkt

GEMIDDELDEN

Tijd	ma		di		wo		do		vr		za		zo		Gem. Werkd.		Gem. Weekd.	
	Abs.	Rel.	Abs.	Rel.	Abs.	Rel.	Abs.	Rel.	Abs.	Rel.	Abs.	Rel.	Abs.	Rel.	Abs.	Rel.	Abs.	Rel.
00:00	34	0,8	26	0,6	31	0,7	32	0,7	43	0,9	74	1,8	50	1,8	33	0,7	41	1,0
01:00	12	0,3	10	0,2	15	0,3	16	0,4	16	0,3	32	0,8	46	1,7	14	0,3	21	0,5
02:00	10	0,2	12	0,3	5	0,1	9	0,2	16	0,3	24	0,6	28	1,0	10	0,2	15	0,4
03:00	8	0,2	4	0,1	5	0,1	7	0,2	8	0,2	16	0,4	11	0,4	6	0,1	8	0,2
04:00	16	0,4	12	0,3	7	0,2	9	0,2	14	0,3	12	0,3	14	0,5	12	0,3	12	0,3
05:00	30	0,7	22	0,5	29	0,6	25	0,5	22	0,5	19	0,5	10	0,4	26	0,6	22	0,5
06:00	61	1,4	56	1,2	56	1,2	62	1,4	59	1,2	25	0,6	21	0,8	59	1,3	49	1,2
07:00	172	3,9	170	3,8	173	3,8	165	3,6	162	3,3	44	1,1	20	0,7	168	3,7	129	3,0
08:00	384	8,7	367	8,1	333	7,4	363	8,0	347	7,1	140	3,4	52	1,9	359	7,8	284	6,7
09:00	221	5,0	238	5,3	248	5,5	245	5,4	252	5,2	223	5,4	95	3,4	241	5,3	217	5,1
10:00	214	4,8	230	5,1	234	5,2	236	5,2	242	5,0	270	6,5	104	3,8	231	5,0	219	5,1
11:00	250	5,6	257	5,7	282	6,2	268	5,9	298	6,1	308	7,4	147	5,3	271	5,9	259	6,1
12:00	269	6,1	287	6,3	345	7,6	266	5,8	322	6,6	354	8,5	237	8,6	298	6,5	297	7,0
13:00	292	6,6	292	6,4	310	6,9	314	6,9	334	6,9	384	9,2	252	9,1	308	6,7	311	7,3
14:00	318	7,2	340	7,5	323	7,2	332	7,3	343	7,1	372	8,9	260	9,4	331	7,2	327	7,7
15:00	327	7,4	343	7,6	335	7,4	353	7,7	384	7,9	342	8,2	227	8,2	348	7,6	330	7,7
16:00	382	8,6	377	8,3	364	8,1	370	8,1	398	8,2	341	8,2	248	9,0	378	8,3	354	8,3
17:00	402	9,1	438	9,7	398	8,8	403	8,8	424	8,7	290	7,0	252	9,1	413	9,0	372	8,7
18:00	302	6,8	314	6,9	304	6,7	297	6,5	340	7,0	228	5,5	183	6,6	311	6,8	281	6,6
19:00	250	5,6	262	5,8	249	5,5	244	5,3	289	5,9	193	4,6	148	5,3	259	5,7	234	5,5
20:00	190	4,3	185	4,1	172	3,8	196	4,3	168	3,5	152	3,7	120	4,3	182	4,0	169	4,0
21:00	129	2,9	139	3,1	142	3,1	156	3,4	134	2,8	126	3,0	114	4,1	140	3,1	134	3,1
22:00	100	2,3	98	2,2	102	2,3	130	2,8	152	3,1	110	2,6	82	3,0	116	2,5	111	2,6
23:00	58	1,3	53	1,2	52	1,2	66	1,4	92	1,9	82	2,0	48	1,7	64	1,4	64	1,5
Totaal	4431	100,0	4532	100,0	4514	100,0	4564	100,0	4859	100,0	4161	100,0	2769	100,0	4578	100,0	4260	100,0

INDEXEN GEBASEERD OP VOLLEDIGE INTERVALLEN (WERKDAGGEMIDDELDE = 100)

Tijd	ma		di		wo		do		vr		za		zo		Gem. Werkd.		Gem. Weekd.	
	Abs.	Rel.	Abs.	Rel.	Abs.	Rel.	Abs.	Rel.	Abs.	Rel.	Abs.	Rel.	Abs.	Rel.	Abs.	Rel.	Abs.	Rel.
Tot. 0-24	4432	96,8	4531	98,9	4516	98,6	4562	99,6	4858	106,1	4162	90,9	2771	60,5	4580	100,0	4262	93,1
Tot. 0-7	171	3,7	142	3,1	148	3,2	160	3,5	178	3,9	202	4,4	180	3,9	160	3,5	169	3,7
Tot. 7-19	3534	77,2	3653	79,8	3650	79,7	3610	78,8	3844	83,9	3297	72,0	2078	45,4	3658	79,9	3381	73,8
Tot. 19-24	728	15,9	736	16,1	717	15,7	792	17,3	836	18,3	662	14,5	514	11,2	762	16,6	712	15,5
Tot. 23-7	219	4,8	200	4,4	201	4,4	212	4,6	244	5,3	294	6,4	262	5,7	215	4,7	233	5,1

Telrapport

Locatie code 2363
Locatie naam Fazantstraat
Locatie plaats Enschede
Locatie omschrijving tussen Dr van Damstraat en Koolmeesstraat
Meting naam Fazantstraat
Periode dinsdag 19 september 2017 - woensdag 4 oktober 2017
Rijstrook Dr van Damstraat - Koolmeesstraat (1)
Foutklasse Niet verwerkt

GEMIDDELDEN

Tijd	ma		di		wo		do		vr		za		zo		Gem. Weekd.		Gem. Weekd.	
	Abs.	Rel.	Abs.	Rel.	Abs.	Rel.	Abs.	Rel.	Abs.	Rel.	Abs.	Rel.	Abs.	Rel.	Abs.	Rel.	Abs.	Rel.
00:00	20	0,9	16	0,7	17	0,8	14	0,6	25	1,0	42	2,1	32	2,4	18	0,8	24	1,1
01:00	5	0,2	4	0,2	8	0,4	8	0,4	6	0,2	16	0,8	24	1,8	6	0,3	10	0,5
02:00	6	0,3	6	0,3	3	0,1	5	0,2	9	0,4	14	0,7	16	1,2	6	0,3	8	0,4
03:00	3	0,1	4	0,2	3	0,1	2	0,1	6	0,2	6	0,3	4	0,3	4	0,2	4	0,2
04:00	7	0,3	6	0,3	2	0,1	2	0,1	7	0,3	6	0,3	9	0,7	5	0,2	6	0,3
05:00	10	0,5	6	0,3	8	0,4	6	0,3	5	0,2	10	0,5	4	0,3	7	0,3	7	0,3
06:00	24	1,1	22	1,0	20	0,9	24	1,1	26	1,1	10	0,5	11	0,8	23	1,0	20	1,0
07:00	58	2,6	62	2,8	65	2,9	56	2,5	58	2,4	20	1,0	11	0,8	60	2,6	47	2,2
08:00	133	6,1	116	5,2	106	4,8	126	5,6	120	5,0	54	2,7	21	1,6	120	5,3	97	4,6
09:00	98	4,5	106	4,7	112	5,0	105	4,7	110	4,6	103	5,1	47	3,5	106	4,7	97	4,6
10:00	102	4,6	113	5,0	112	5,0	110	4,9	116	4,8	125	6,2	50	3,7	111	4,9	104	5,0
11:00	122	5,6	112	5,0	140	6,3	132	5,9	145	6,0	138	6,9	62	4,6	130	5,7	122	5,8
12:00	138	6,3	144	6,4	168	7,5	134	6,0	160	6,6	166	8,3	106	7,8	149	6,6	145	6,9
13:00	143	6,5	144	6,4	150	6,7	148	6,6	174	7,2	184	9,2	108	8,0	152	6,7	150	7,1
14:00	154	7,0	153	6,8	154	6,9	156	6,9	174	7,2	177	8,8	125	9,2	158	7,0	156	7,4
15:00	179	8,1	183	8,1	190	8,5	185	8,2	208	8,6	164	8,2	113	8,4	189	8,3	175	8,3
16:00	222	10,1	222	9,9	212	9,5	214	9,5	228	9,5	186	9,3	124	9,2	220	9,7	201	9,6
17:00	262	11,9	279	12,4	227	10,2	256	11,4	242	10,0	146	7,3	131	9,7	253	11,2	220	10,5
18:00	146	6,6	174	7,7	168	7,5	152	6,8	175	7,3	112	5,6	93	6,9	163	7,2	146	7,0
19:00	120	5,5	126	5,6	120	5,4	116	5,2	130	5,4	98	4,9	76	5,6	122	5,4	112	5,3
20:00	88	4,0	95	4,2	84	3,8	108	4,8	78	3,2	76	3,8	54	4,0	91	4,0	83	4,0
21:00	78	3,5	73	3,2	78	3,5	86	3,8	70	2,9	56	2,8	62	4,6	77	3,4	72	3,4
22:00	48	2,2	50	2,2	48	2,2	62	2,8	92	3,8	48	2,4	42	3,1	60	2,6	56	2,7
23:00	32	1,5	34	1,5	31	1,4	44	2,0	48	2,0	46	2,3	28	2,1	38	1,7	38	1,8
Totaal	2198	100,0	2250	100,0	2226	100,0	2251	100,0	2412	100,0	2003	100,0	1353	100,0	2268	100,0	2100	100,0

INDEXEN GEBASEERD OP VOLLEDIGE INTERVALLEN (WERKDAGGEMIDDELTE = 100)

Tijd	ma		di		wo		do		vr		za		zo		Gem. Weekd.		Gem. Weekd.	
	Abs.	Rel.	Abs.	Rel.	Abs.	Rel.	Abs.	Rel.	Abs.	Rel.	Abs.	Rel.	Abs.	Rel.	Abs.	Rel.	Abs.	Rel.
Tot. 0-24	2199	97,0	2246	99,1	2226	98,2	2252	99,3	2412	106,4	2005	88,4	1354	59,7	2267	100,0	2099	92,6
Tot. 0-7	75	3,3	62	2,7	61	2,7	62	2,7	84	3,7	103	4,5	100	4,4	69	3,0	78	3,4
Tot. 7-19	1758	77,5	1806	79,7	1803	79,5	1773	78,2	1910	84,3	1578	69,6	990	43,7	1810	79,8	1660	73,2
Tot. 19-24	366	16,1	378	16,7	362	16,0	417	18,4	418	18,4	324	14,3	264	11,6	388	17,1	361	15,9
Tot. 23-7	104	4,6	94	4,1	94	4,1	93	4,1	128	5,6	151	6,7	147	6,5	103	4,5	116	5,1

Telrapport

Locatie code 2363
Locatie naam Fazantstraat
Locatie plaats Enschede
Locatie omschrijving tussen Dr van Damstraat en Koolmeesstraat
Meting naam Fazantstraat
Periode dinsdag 19 september 2017 - woensdag 4 oktober 2017
Rijstrook Koolmeesstraat - Dr van Damstraat (1)
Foutklasse Niet verwerkt

GEMIDDELDEN

Tijd	ma		di		wo		do		vr		za		zo		Gem. Weekd.		Gem. Weekd.	
	Abs.	Rel.	Abs.	Rel.	Abs.	Rel.	Abs.	Rel.	Abs.	Rel.	Abs.	Rel.	Abs.	Rel.	Abs.	Rel.	Abs.	Rel.
00:00	13	0,6	10	0,4	14	0,6	18	0,8	18	0,7	32	1,5	18	1,3	15	0,6	18	0,8
01:00	8	0,4	6	0,3	7	0,3	8	0,3	9	0,4	16	0,7	22	1,6	8	0,3	11	0,5
02:00	4	0,2	6	0,3	2	0,1	4	0,2	7	0,3	10	0,5	12	0,8	5	0,2	6	0,3
03:00	4	0,2	0	0,0	2	0,1	4	0,2	2	0,1	10	0,5	8	0,6	2	0,1	4	0,2
04:00	10	0,4	6	0,3	5	0,2	6	0,3	8	0,3	6	0,3	6	0,4	7	0,3	7	0,3
05:00	20	0,9	16	0,7	21	0,9	19	0,8	18	0,7	9	0,4	5	0,4	19	0,8	15	0,7
06:00	37	1,7	34	1,5	36	1,6	38	1,6	33	1,3	16	0,7	10	0,7	36	1,6	29	1,3
07:00	114	5,1	108	4,7	108	4,7	108	4,7	104	4,3	24	1,1	8	0,6	108	4,7	82	3,8
08:00	251	11,2	252	11,0	227	9,9	238	10,3	228	9,3	86	4,0	31	2,2	239	10,3	188	8,7
09:00	124	5,6	132	5,8	136	5,9	140	6,1	142	5,8	120	5,6	48	3,4	135	5,8	120	5,5
10:00	112	5,0	117	5,1	122	5,3	126	5,5	126	5,1	146	6,8	54	3,8	121	5,2	115	5,3
11:00	128	5,7	145	6,4	142	6,2	136	5,9	152	6,2	170	7,9	85	6,0	141	6,1	137	6,3
12:00	131	5,9	143	6,3	176	7,7	132	5,7	162	6,6	187	8,7	131	9,2	149	6,4	152	7,0
13:00	148	6,6	148	6,5	161	7,0	166	7,2	160	6,5	201	9,3	144	10,2	157	6,8	161	7,4
14:00	164	7,3	187	8,2	170	7,4	176	7,6	168	6,9	194	9,0	135	9,5	173	7,5	171	7,9
15:00	148	6,6	160	7,0	146	6,4	168	7,3	176	7,2	178	8,3	114	8,0	160	6,9	156	7,2
16:00	160	7,2	156	6,8	152	6,6	156	6,8	170	6,9	154	7,1	124	8,7	159	6,9	153	7,1
17:00	139	6,2	159	7,0	172	7,5	148	6,4	182	7,4	144	6,7	122	8,6	160	6,9	152	7,0
18:00	155	6,9	140	6,1	136	5,9	145	6,3	164	6,7	116	5,4	90	6,3	148	6,4	135	6,2
19:00	130	5,8	136	6,0	128	5,6	128	5,5	160	6,5	95	4,4	73	5,1	136	5,9	121	5,6
20:00	102	4,6	89	3,9	87	3,8	87	3,8	89	3,6	75	3,5	66	4,7	91	3,9	85	3,9
21:00	52	2,3	66	2,9	64	2,8	70	3,0	64	2,6	70	3,2	52	3,7	63	2,7	63	2,9
22:00	52	2,3	48	2,1	54	2,4	68	2,9	61	2,5	62	2,9	40	2,8	57	2,5	55	2,5
23:00	26	1,2	19	0,8	21	0,9	22	1,0	44	1,8	36	1,7	20	1,4	26	1,1	27	1,2
Totaal	2232	100,0	2283	100,0	2289	100,0	2311	100,0	2447	100,0	2157	100,0	1418	100,0	2315	100,0	2163	100,0

INDEXEN GEBASEERD OP VOLLEDIGE INTERVALLEN (WERKDAGGEMIDDELDSE = 100)

Tijd	ma		di		wo		do		vr		za		zo		Gem. Weekd.		Gem. Weekd.	
	Abs.	Rel.	Abs.	Rel.	Abs.	Rel.	Abs.	Rel.	Abs.	Rel.	Abs.	Rel.	Abs.	Rel.	Abs.	Rel.	Abs.	Rel.
Tot. 0-24	2233	96,5	2285	98,8	2290	99,0	2310	99,9	2446	105,8	2156	93,2	1416	61,2	2313	100,0	2162	93,5
Tot. 0-7	96	4,2	80	3,5	88	3,8	98	4,2	94	4,1	99	4,3	80	3,5	91	3,9	91	3,9
Tot. 7-19	1775	76,7	1847	79,9	1847	79,9	1837	79,4	1934	83,6	1720	74,4	1087	47,0	1848	79,9	1721	74,4
Tot. 19-24	362	15,7	358	15,5	354	15,3	375	16,2	418	18,1	338	14,6	250	10,8	373	16,1	351	15,2
Tot. 23-7	116	5,0	106	4,6	107	4,6	118	5,1	116	5,0	144	6,2	115	5,0	113	4,9	117	5,1

Lengte rapport

Locatie code 2363
Locatie naam Fazantstraat
Locatie plaats Enschede
Locatie omschrijving tussen Dr van Damstraat en Koolmeesstraat
Meting naam Fazantstraat
Periode dinsdag 19 september 2017 - woensdag 4 oktober 2017
Rijstrook Dr van Damstraat - Koolmeesstraat (1)

WERKDAG GEMIDDELDEN

Lengte m	< 2		3,5		7		Tot.	Rel.	Fout
	2	tot 3,5	3,5	tot 7	>	>			
00:00	1	17	1	0	19	0,8	0		
01:00	0	6	0	0	6	0,3	0		
02:00	0	6	0	0	6	0,3	0		
03:00	0	3	0	0	3	0,1	0		
04:00	0	4	1	0	5	0,2	0		
05:00	0	6	1	0	7	0,3	0		
06:00	1	18	4	1	24	1,1	0		
07:00	0	51	5	4	60	2,6	0		
08:00	3	97	10	10	120	5,3	0		
09:00	2	90	8	5	105	4,6	0		
10:00	2	97	8	4	111	4,9	0		
11:00	2	112	10	5	129	5,7	0		
12:00	4	129	9	7	149	6,6	0		
13:00	4	131	9	7	151	6,7	1		
14:00	3	137	9	9	158	7,0	0		
15:00	4	165	11	10	190	8,4	1		
16:00	6	194	11	9	220	9,7	1		
17:00	6	224	11	12	253	11,2	1		
18:00	5	144	8	6	163	7,2	1		
19:00	4	108	6	4	122	5,4	0		
20:00	3	83	4	2	92	4,1	0		
21:00	3	70	3	1	77	3,4	0		
22:00	1	55	3	1	60	2,6	0		
23:00	2	34	1	0	37	1,6	0		
Totaal	56	1981	133	97	2267	100,0	5		

INDEX GEBASEERD OP VOLLEDIGE INTERVALLEN

Tot. 0-24	56	1980	134	97	2267	100,0	5		
Index	2,5	87,3	5,9	4,3	100,0				
Tot. 0-7	1	60	7	1	69	3,0	0		
Index	1,4	87,0	10,1	1,4	100,0				
Tot. 7-19	41	1571	110	88	1810	79,8	5		
Index	2,3	86,8	6,1	4,9	100,0				
Tot. 19-24	13	350	17	8	388	17,1	1		
Index	3,4	90,2	4,4	2,1	100,0				
Tot. 23-7	4	89	8	1	102	4,5	0		
Index	3,9	87,3	7,8	1,0	100,0				

Lengte rapport

Locatie code 2363
Locatie naam Fazantstraat
Locatie plaats Enschede
Locatie omschrijving tussen Dr van Damstraat en Koolmeesstraat
Meting naam Fazantstraat
Periode dinsdag 19 september 2017 - woensdag 4 oktober 2017
Rijstrook Koolmeesstraat - Dr van Damstraat (1)

WERKDAG GEMIDDELDEN

Lengte m	< 2		3,5		7		Tot.	Rel.	Fout
	2	tot 3,5	3,5	tot 7	>	>			
00:00	1	14	0	0	15	0,7	0		
01:00	1	6	0	0	7	0,3	0		
02:00	0	4	0	0	4	0,2	0		
03:00	0	2	0	0	2	0,1	0		
04:00	0	6	0	0	6	0,3	0		
05:00	3	15	1	0	19	0,8	0		
06:00	3	31	1	0	35	1,5	0		
07:00	7	95	4	2	108	4,7	0		
08:00	10	207	11	11	239	10,4	0		
09:00	7	116	7	4	134	5,8	0		
10:00	6	102	8	4	120	5,2	0		
11:00	6	122	7	5	140	6,1	0		
12:00	7	126	8	7	148	6,4	0		
13:00	8	130	11	7	156	6,8	0		
14:00	9	148	10	7	174	7,5	0		
15:00	9	132	11	8	160	6,9	0		
16:00	9	132	8	10	159	6,9	0		
17:00	13	129	7	11	160	6,9	0		
18:00	12	123	7	6	148	6,4	0		
19:00	11	118	4	4	137	5,9	0		
20:00	8	78	3	2	91	3,9	0		
21:00	5	56	1	1	63	2,7	0		
22:00	3	51	1	1	56	2,4	0		
23:00	2	24	0	0	26	1,1	0		
Totaal	140	1967	110	90	2307	100,0	0		

INDEX GEBASEERD OP VOLLEDIGE INTERVALLEN

Tot. 0-24	141	1970	109	92	2312	100,0	0		
Index	6,1	85,2	4,7	4,0	100,0				
Tot. 0-7	8	79	3	1	91	3,9	0		
Index	8,8	86,8	3,3	1,1	100,0				
Tot. 7-19	104	1564	98	83	1849	80,0	0		
Index	5,6	84,6	5,3	4,5	100,0				
Tot. 19-24	29	327	9	8	373	16,1	0		
Index	7,8	87,7	2,4	2,1	100,0				
Tot. 23-7	10	99	3	1	113	4,9	0		
Index	8,8	87,6	2,7	0,9	100,0				

Telrapport

Locatie code 2364
Locatie naam Fazantstraat
Locatie plaats Enschede
Locatie omschrijving tussen Koolmeesstraat en Spechtstraat
Meting naam Fazantstraat
Periode dinsdag 19 september 2017 - woensdag 4 oktober 2017
Rijstroken Spechtstraat - Koolmeesstraat (1)
 Koolmeesstraat - Spechtstraat (1)
Foutklasse Niet verwerkt

GEMIDDELDEN

Tijd	ma		di		wo		do		vr		za		zo		Gem. Werkd.		Gem. Weekd.	
	Abs.	Rel.	Abs.	Rel.	Abs.	Rel.	Abs.	Rel.	Abs.	Rel.	Abs.	Rel.	Abs.	Rel.	Abs.	Rel.	Abs.	Rel.
00:00	18	0,7	20	0,7	23	0,8	28	1,0	28	0,9	50	1,7	32	1,6	23	0,8	28	1,0
01:00	11	0,4	10	0,4	9	0,3	12	0,4	13	0,4	24	0,8	38	1,9	11	0,4	17	0,6
02:00	10	0,4	12	0,4	6	0,2	9	0,3	14	0,4	17	0,6	22	1,1	10	0,4	13	0,5
03:00	7	0,3	4	0,1	5	0,2	4	0,1	6	0,2	12	0,4	11	0,5	5	0,2	7	0,3
04:00	10	0,4	8	0,3	5	0,2	7	0,2	10	0,3	10	0,3	14	0,7	8	0,3	9	0,3
05:00	16	0,6	10	0,4	14	0,5	12	0,4	13	0,4	16	0,5	9	0,4	13	0,5	13	0,5
06:00	32	1,2	34	1,3	33	1,2	41	1,4	32	1,0	17	0,6	19	0,9	34	1,2	30	1,1
07:00	68	2,5	64	2,4	65	2,3	74	2,6	66	2,1	28	1,0	16	0,8	67	2,3	54	2,0
08:00	175	6,4	150	5,6	157	5,5	160	5,6	165	5,3	66	2,3	28	1,4	161	5,6	129	4,7
09:00	142	5,2	136	5,0	145	5,1	152	5,3	150	4,8	147	5,0	64	3,1	145	5,1	134	4,9
10:00	136	4,9	165	6,1	156	5,5	154	5,4	170	5,4	176	6,0	62	3,1	156	5,5	146	5,3
11:00	179	6,5	174	6,4	218	7,6	188	6,6	204	6,5	216	7,4	91	4,5	193	6,8	181	6,6
12:00	183	6,6	192	7,1	226	7,9	184	6,5	232	7,4	240	8,2	164	8,1	203	7,1	203	7,4
13:00	188	6,8	178	6,6	216	7,6	204	7,2	225	7,2	256	8,8	182	9,0	202	7,1	207	7,5
14:00	216	7,8	212	7,8	209	7,3	206	7,2	242	7,7	246	8,4	188	9,3	217	7,6	217	7,9
15:00	220	8,0	212	7,8	233	8,2	230	8,1	254	8,1	250	8,6	182	9,0	230	8,1	226	8,2
16:00	252	9,2	232	8,6	229	8,0	238	8,4	243	7,7	271	9,3	190	9,4	239	8,4	236	8,6
17:00	217	7,9	239	8,8	233	8,2	226	7,9	254	8,1	214	7,3	188	9,3	234	8,2	224	8,1
18:00	194	7,0	210	7,8	191	6,7	188	6,6	223	7,1	185	6,3	140	6,9	201	7,0	190	6,9
19:00	156	5,7	163	6,0	174	6,1	172	6,0	206	6,6	139	4,8	121	6,0	174	6,1	162	5,9
20:00	129	4,7	107	4,0	104	3,6	123	4,3	134	4,3	113	3,9	94	4,6	119	4,2	115	4,2
21:00	88	3,2	72	2,7	96	3,4	93	3,3	96	3,1	88	3,0	77	3,8	89	3,1	87	3,2
22:00	66	2,4	61	2,3	69	2,4	92	3,2	90	2,9	82	2,8	64	3,1	76	2,7	75	2,7
23:00	40	1,5	37	1,4	40	1,4	49	1,7	70	2,2	54	1,9	36	1,8	47	1,6	47	1,7
Totaal	2753	100,0	2702	100,0	2856	100,0	2846	100,0	3140	100,0	2917	100,0	2032	100,0	2857	100,0	2750	100,0

INDEXEN GEBASEERD OP VOLLEDIGE INTERVALLEN (WERKDAGGEMIDDELDE = 100)

Tijd	ma		di		wo		do		vr		za		zo		Gem. Werkd.		Gem. Weekd.	
	Abs.	Rel.	Abs.	Rel.	Abs.	Rel.	Abs.	Rel.	Abs.	Rel.	Abs.	Rel.	Abs.	Rel.	Abs.	Rel.	Abs.	Rel.
Tot. 0-24	2751	96,2	2703	94,5	2857	99,9	2848	99,6	3142	109,9	2915	101,9	2030	71,0	2860	100,0	2749	96,1
Tot. 0-7	104	3,6	100	3,5	96	3,4	114	4,0	118	4,1	144	5,0	144	5,0	106	3,7	117	4,1
Tot. 7-19	2168	75,8	2164	75,7	2278	79,6	2205	77,1	2428	84,9	2295	80,2	1494	52,2	2249	78,6	2147	75,1
Tot. 19-24	478	16,7	440	15,4	484	16,9	530	18,5	597	20,9	476	16,6	391	13,7	506	17,7	485	17,0
Tot. 23-7	140	4,9	140	4,9	133	4,7	154	5,4	166	5,8	214	7,5	198	6,9	147	5,1	164	5,7

Telrapport

Locatie code 2364
Locatie naam Fazantstraat
Locatie plaats Enschede
Locatie omschrijving tussen Koolmeesstraat en Spechtstraat
Meting naam Fazantstraat
Periode dinsdag 19 september 2017 - woensdag 4 oktober 2017
Rijstrook Koolmeesstraat - Spechtstraat (1)
Foutklasse Niet verwerkt

GEMIDDELDEN

Tijd	ma		di		wo		do		vr		za		zo		Gem. Weekd.		Gem. Weekd.	
	Abs.	Rel.	Abs.	Rel.	Abs.	Rel.	Abs.	Rel.	Abs.	Rel.	Abs.	Rel.	Abs.	Rel.	Abs.	Rel.	Abs.	Rel.
00:00	13	0,9	10	0,7	14	0,9	13	0,9	16	1,0	30	2,0	20	1,8	13	0,8	17	1,2
01:00	4	0,3	4	0,3	5	0,3	8	0,5	8	0,5	13	0,8	22	2,0	6	0,4	9	0,6
02:00	5	0,3	8	0,5	4	0,3	4	0,3	8	0,5	10	0,7	15	1,4	6	0,4	8	0,5
03:00	4	0,3	4	0,3	3	0,2	2	0,1	4	0,2	6	0,4	6	0,5	3	0,2	4	0,3
04:00	4	0,3	4	0,3	1	0,1	2	0,1	6	0,4	6	0,4	10	0,9	3	0,2	5	0,3
05:00	7	0,5	6	0,4	5	0,3	4	0,3	3	0,2	9	0,6	5	0,5	5	0,3	6	0,4
06:00	16	1,1	18	1,2	15	1,0	20	1,3	16	1,0	9	0,6	10	0,9	17	1,1	15	1,0
07:00	36	2,5	33	2,3	32	2,1	34	2,2	34	2,0	16	1,0	12	1,1	34	2,2	28	1,9
08:00	101	6,9	82	5,6	75	4,9	94	6,2	83	5,0	33	2,2	18	1,6	87	5,7	69	4,7
09:00	71	4,8	70	4,8	78	5,1	70	4,6	75	4,5	85	5,5	48	4,4	73	4,8	71	4,8
10:00	76	5,2	93	6,4	88	5,8	82	5,4	99	5,9	90	5,9	38	3,5	88	5,7	81	5,5
11:00	93	6,3	86	5,9	117	7,7	102	6,7	101	6,0	106	6,9	38	3,5	100	6,5	92	6,3
12:00	91	6,2	108	7,4	120	7,9	94	6,2	122	7,3	112	7,3	78	7,1	107	7,0	104	7,1
13:00	98	6,7	95	6,5	112	7,3	100	6,6	119	7,1	136	8,9	99	9,0	105	6,9	108	7,4
14:00	112	7,6	109	7,5	106	6,9	115	7,6	128	7,6	134	8,7	102	9,3	114	7,4	115	7,8
15:00	130	8,9	117	8,0	134	8,8	126	8,3	142	8,5	136	8,9	106	9,7	130	8,5	127	8,7
16:00	140	9,5	134	9,2	128	8,4	130	8,6	138	8,2	155	10,1	94	8,6	134	8,8	131	8,9
17:00	116	7,9	130	8,9	119	7,8	124	8,2	137	8,2	114	7,4	97	8,9	125	8,2	120	8,2
18:00	92	6,3	120	8,2	110	7,2	102	6,7	120	7,2	95	6,2	73	6,7	109	7,1	102	6,9
19:00	87	5,9	81	5,6	92	6,0	94	6,2	114	6,8	71	4,6	64	5,9	94	6,1	86	5,9
20:00	65	4,4	54	3,7	56	3,7	74	4,9	71	4,2	60	3,9	44	4,0	64	4,2	61	4,2
21:00	52	3,5	40	2,7	52	3,4	48	3,2	48	2,9	38	2,5	44	4,0	48	3,1	46	3,1
22:00	34	2,3	33	2,3	32	2,1	45	3,0	44	2,6	40	2,6	34	3,1	38	2,5	37	2,5
23:00	20	1,4	20	1,4	28	1,8	32	2,1	38	2,3	30	2,0	17	1,6	28	1,8	26	1,8
Totaal	1467	100,0	1459	100,0	1526	100,0	1519	100,0	1674	100,0	1534	100,0	1094	100,0	1531	100,0	1468	100,0

INDEXEN GEBASEERD OP VOLLEDIGE INTERVALLEN (WERKDAGGEMIDDELTE = 100)

Tijd	ma		di		wo		do		vr		za		zo		Gem. Weekd.		Gem. Weekd.	
	Abs.	Rel.	Abs.	Rel.	Abs.	Rel.	Abs.	Rel.	Abs.	Rel.	Abs.	Rel.	Abs.	Rel.	Abs.	Rel.	Abs.	Rel.
Tot. 0-24	1464	95,8	1459	95,4	1526	99,8	1520	99,4	1674	109,5	1533	100,3	1092	71,4	1529	100,0	1467	96,0
Tot. 0-7	52	3,4	54	3,5	47	3,1	52	3,4	61	4,0	84	5,5	86	5,6	53	3,5	62	4,1
Tot. 7-19	1154	75,5	1177	77,0	1218	79,7	1174	76,8	1298	84,9	1211	79,2	802	52,5	1204	78,8	1148	75,1
Tot. 19-24	258	16,9	228	14,9	260	17,0	294	19,2	314	20,5	238	15,6	203	13,3	271	17,7	256	16,7
Tot. 23-7	70	4,6	75	4,9	68	4,4	80	5,2	94	6,1	122	8,0	116	7,6	77	5,0	89	5,8

Telrapport

Locatie code 2364
Locatie naam Fazantstraat
Locatie plaats Enschede
Locatie omschrijving tussen Koolmeesstraat en Spechtstraat
Meting naam Fazantstraat
Periode dinsdag 19 september 2017 - woensdag 4 oktober 2017
Rijstrook Spechtstraat - Koolmeesstraat (1)
Foutklasse Niet verwerkt

GEMIDDELDEN

Tijd	ma		di		wo		do		vr		za		zo		Gem. Weekd.		Gem. Weekd.	
	Abs.	Rel.	Abs.	Rel.	Abs.	Rel.	Abs.	Rel.	Abs.	Rel.	Abs.	Rel.	Abs.	Rel.	Abs.	Rel.	Abs.	Rel.
00:00	6	0,5	10	0,8	9	0,7	15	1,1	12	0,8	20	1,4	12	1,3	10	0,8	12	0,9
01:00	7	0,5	6	0,5	4	0,3	4	0,3	5	0,3	10	0,7	16	1,7	5	0,4	7	0,5
02:00	4	0,3	4	0,3	2	0,2	4	0,3	6	0,4	7	0,5	7	0,7	4	0,3	5	0,4
03:00	4	0,3	0	0,0	2	0,2	2	0,2	2	0,1	5	0,4	6	0,6	2	0,2	3	0,2
04:00	6	0,5	4	0,3	4	0,3	4	0,3	4	0,3	4	0,3	4	0,4	4	0,3	4	0,3
05:00	10	0,8	5	0,4	10	0,8	9	0,7	10	0,7	6	0,4	4	0,4	9	0,7	8	0,6
06:00	16	1,2	16	1,3	17	1,3	22	1,7	17	1,2	8	0,6	9	1,0	18	1,4	15	1,2
07:00	31	2,4	32	2,6	34	2,6	39	2,9	32	2,2	12	0,9	4	0,4	34	2,6	26	2,0
08:00	74	5,7	68	5,5	82	6,2	66	5,0	82	5,6	34	2,5	10	1,1	74	5,6	59	4,6
09:00	70	5,4	66	5,3	67	5,0	82	6,2	75	5,1	62	4,5	16	1,7	72	5,4	63	4,9
10:00	61	4,7	72	5,8	68	5,1	72	5,4	70	4,8	86	6,2	24	2,6	69	5,2	65	5,1
11:00	86	6,7	88	7,1	101	7,6	86	6,5	103	7,0	110	8,0	53	5,7	93	7,0	90	7,0
12:00	92	7,1	84	6,7	106	8,0	91	6,9	110	7,5	128	9,3	86	9,2	97	7,3	100	7,8
13:00	90	7,0	83	6,7	104	7,8	105	7,9	106	7,2	120	8,7	82	8,8	98	7,4	99	7,7
14:00	104	8,1	103	8,3	104	7,8	91	6,9	114	7,8	113	8,2	86	9,2	103	7,7	102	8,0
15:00	90	7,0	95	7,6	98	7,4	104	7,8	113	7,7	114	8,2	77	8,2	100	7,5	99	7,7
16:00	113	8,8	98	7,9	101	7,6	108	8,1	106	7,2	116	8,4	96	10,2	105	7,9	105	8,2
17:00	102	7,9	109	8,8	114	8,6	102	7,7	117	8,0	100	7,2	91	9,7	109	8,2	105	8,2
18:00	102	7,9	90	7,2	82	6,2	87	6,6	102	6,9	90	6,5	66	7,0	93	7,0	88	6,9
19:00	68	5,3	82	6,6	82	6,2	79	5,9	92	6,3	68	4,9	58	6,2	81	6,1	76	5,9
20:00	64	5,0	53	4,3	48	3,6	48	3,6	64	4,4	54	3,9	50	5,3	55	4,1	54	4,2
21:00	36	2,8	32	2,6	44	3,3	44	3,3	48	3,3	50	3,6	32	3,4	41	3,1	41	3,2
22:00	32	2,5	28	2,2	37	2,8	48	3,6	46	3,1	42	3,0	29	3,1	38	2,9	37	2,9
23:00	20	1,6	17	1,4	12	0,9	16	1,2	32	2,2	24	1,7	19	2,0	19	1,4	20	1,6
Totaal	1288	100,0	1245	100,0	1332	100,0	1328	100,0	1468	100,0	1383	100,0	937	100,0	1333	100,0	1283	100,0

INDEXEN GEBASEERD OP VOLLEDIGE INTERVALLEN (WERKDAGGEMIDDELTE = 100)

Tijd	ma		di		wo		do		vr		za		zo		Gem. Weekd.		Gem. Weekd.	
	Abs.	Rel.	Abs.	Rel.	Abs.	Rel.	Abs.	Rel.	Abs.	Rel.	Abs.	Rel.	Abs.	Rel.	Abs.	Rel.	Abs.	Rel.
Tot. 0-24	1286	96,6	1244	93,4	1331	100,0	1328	99,7	1468	110,3	1382	103,8	938	70,5	1331	100,0	1282	96,3
Tot. 0-7	52	3,9	45	3,4	48	3,6	61	4,6	56	4,2	60	4,5	58	4,4	52	3,9	54	4,1
Tot. 7-19	1015	76,2	987	74,1	1060	79,6	1032	77,5	1130	84,9	1084	81,4	692	52,0	1045	78,5	1000	75,1
Tot. 19-24	220	16,5	212	15,9	223	16,7	236	17,7	282	21,2	238	17,9	188	14,1	235	17,7	228	17,1
Tot. 23-7	70	5,3	64	4,8	65	4,9	74	5,6	73	5,5	92	6,9	83	6,2	69	5,2	74	5,6

Lengte rapport

Locatie code 2364
Locatie naam Fazantstraat
Locatie plaats Enschede
Locatie omschrijving tussen Koolmeesstraat en Spechtstraat
Meting naam Fazantstraat
Periode dinsdag 19 september 2017 - woensdag 4 oktober 2017
Rijstrook Koolmeesstraat - Spechtstraat (1)

WERKDAG GEMIDDELDEN

Lengte m	<	2	3,5	7	Tot.	Rel.	Fout
	2	tot 3,5	tot 7	>			
00:00	1	12	0	0	13	0,9	0
01:00	0	6	0	0	6	0,4	0
02:00	0	6	0	0	6	0,4	0
03:00	0	3	0	0	3	0,2	0
04:00	0	3	1	0	4	0,3	0
05:00	0	4	0	0	4	0,3	0
06:00	0	15	1	0	16	1,0	0
07:00	1	30	2	1	34	2,2	0
08:00	5	75	5	2	87	5,7	0
09:00	2	66	3	2	73	4,8	0
10:00	2	80	4	2	88	5,8	0
11:00	4	89	5	2	100	6,5	0
12:00	4	97	4	3	108	7,1	0
13:00	7	91	5	2	105	6,9	0
14:00	7	100	4	3	114	7,5	0
15:00	8	113	5	3	129	8,4	0
16:00	9	116	5	4	134	8,8	0
17:00	9	109	4	3	125	8,2	0
18:00	9	93	4	3	109	7,1	0
19:00	6	83	3	2	94	6,1	1
20:00	6	56	2	1	65	4,3	0
21:00	3	44	0	0	47	3,1	0
22:00	2	35	0	0	37	2,4	0
23:00	3	24	1	0	28	1,8	0
Totaal	88	1350	58	33	1529	100,0	1

INDEX GEBASEERD OP VOLLEDIGE INTERVALLEN

Tot. 0-24	89	1348	58	34	1529	100,0	3
Index	5,8	88,2	3,8	2,2	100,0		
Tot. 0-7	2	49	2	0	53	3,5	0
Index	3,8	92,5	3,8	0,0	100,0		
Tot. 7-19	67	1058	49	30	1204	78,7	2
Index	5,6	87,9	4,1	2,5	100,0		
Tot. 19-24	20	241	6	4	271	17,7	1
Index	7,4	88,9	2,2	1,5	100,0		
Tot. 23-7	5	69	3	0	77	5,0	0
Index	6,5	89,6	3,9	0,0	100,0		

Lengte rapport

Locatie code 2364
Locatie naam Fazantstraat
Locatie plaats Enschede
Locatie omschrijving tussen Koolmeesstraat en Spechtstraat
Meting naam Fazantstraat
Periode dinsdag 19 september 2017 - woensdag 4 oktober 2017
Rijstrook Spechtstraat - Koolmeesstraat (1)

WERKDAG GEMIDDELDEN

Lengte m	<	2	3,5	7	Tot.	Rel.	Fout
	2	tot 3,5	tot 7	>			
00:00	0	10	0	0	10	0,8	0
01:00	0	4	0	0	4	0,3	0
02:00	0	4	0	0	4	0,3	0
03:00	0	2	0	0	2	0,2	0
04:00	0	4	0	0	4	0,3	0
05:00	2	7	0	0	9	0,7	0
06:00	1	15	1	0	17	1,3	0
07:00	3	27	3	0	33	2,5	0
08:00	3	65	5	2	75	5,6	0
09:00	4	62	5	1	72	5,4	0
10:00	3	60	5	1	69	5,2	0
11:00	4	82	4	2	92	6,9	0
12:00	6	83	5	2	96	7,2	0
13:00	7	82	6	3	98	7,4	0
14:00	6	88	4	4	102	7,7	0
15:00	7	84	7	3	101	7,6	0
16:00	7	91	4	3	105	7,9	0
17:00	10	92	3	3	108	8,1	0
18:00	9	77	4	3	93	7,0	0
19:00	8	69	2	2	81	6,1	0
20:00	6	46	2	1	55	4,1	0
21:00	4	36	0	1	41	3,1	0
22:00	2	35	0	1	38	2,9	0
23:00	2	17	0	0	19	1,4	0
Totaal	94	1142	60	32	1328	100,0	0

INDEX GEBASEERD OP VOLLEDIGE INTERVALLEN

Tot. 0-24	96	1142	63	31	1332	100,0	1
Index	7,2	85,7	4,7	2,3	100,0		
Tot. 0-7	5	45	2	0	52	3,9	0
Index	9,6	86,5	3,8	0,0	100,0		
Tot. 7-19	69	893	55	27	1044	78,4	1
Index	6,6	85,5	5,3	2,6	100,0		
Tot. 19-24	22	204	5	3	234	17,6	0
Index	9,4	87,2	2,1	1,3	100,0		
Tot. 23-7	6	60	3	0	69	5,2	0
Index	8,7	87,0	4,3	0,0	100,0		

Telrapport

Locatie code 2365
Locatie naam Dr. van Damstraat
Locatie plaats Enschede
Locatie omschrijving tussen Fazantstraat en Mekkelholtsweg
Meting naam Dr. van Damstraat
Periode dinsdag 19 september 2017 - woensdag 4 oktober 2017
Rijstroken Mekkelholtsweg - Fazantstraat (1)
 Fazantstraat - Mekkelholtsweg (1)
Foutklasse Niet verwerkt

GEMIDDELDEN

Tijd	ma		di		wo		do		vr		za		zo		Gem. Werkd.		Gem. Weekd.	
	Abs.	Rel.	Abs.	Rel.	Abs.	Rel.	Abs.	Rel.	Abs.	Rel.	Abs.	Rel.	Abs.	Rel.	Abs.	Rel.	Abs.	Rel.
00:00	8	0,3	7	0,3	12	0,5	12	0,5	18	0,7	34	1,7	24	1,9	11	0,4	16	0,7
01:00	2	0,1	3	0,1	5	0,2	4	0,2	6	0,2	12	0,6	14	1,1	4	0,1	7	0,3
02:00	2	0,1	4	0,1	2	0,1	2	0,1	2	0,1	10	0,5	7	0,6	2	0,1	4	0,2
03:00	1	0,0	1	0,0	2	0,1	4	0,2	2	0,1	5	0,3	4	0,3	2	0,1	3	0,1
04:00	6	0,2	4	0,1	2	0,1	3	0,1	4	0,1	2	0,1	2	0,2	4	0,1	3	0,1
05:00	12	0,5	12	0,4	13	0,5	12	0,5	8	0,3	4	0,2	3	0,2	11	0,4	9	0,4
06:00	42	1,6	36	1,3	33	1,3	38	1,4	36	1,3	15	0,8	8	0,6	37	1,4	30	1,3
07:00	142	5,5	150	5,5	141	5,4	140	5,3	130	4,8	29	1,5	11	0,9	141	5,3	106	4,5
08:00	288	11,1	292	10,6	258	9,9	290	10,9	264	9,7	82	4,1	33	2,6	278	10,4	215	9,1
09:00	128	4,9	142	5,2	132	5,0	128	4,8	140	5,2	110	5,6	56	4,5	134	5,0	119	5,0
10:00	125	4,8	118	4,3	133	5,1	117	4,4	125	4,6	146	7,4	60	4,8	124	4,6	118	5,0
11:00	116	4,5	132	4,8	140	5,4	124	4,7	140	5,2	137	6,9	82	6,5	130	4,9	124	5,2
12:00	134	5,2	145	5,3	202	7,7	128	4,8	177	6,5	176	8,9	102	8,1	157	5,9	152	6,4
13:00	148	5,7	165	6,0	162	6,2	180	6,8	179	6,6	196	9,9	114	9,1	167	6,3	163	6,9
14:00	190	7,3	212	7,7	170	6,5	200	7,5	192	7,1	187	9,5	124	9,9	193	7,2	182	7,7
15:00	190	7,3	207	7,5	190	7,3	190	7,1	212	7,8	158	8,0	102	8,1	198	7,4	178	7,5
16:00	237	9,1	246	9,0	228	8,7	238	8,9	238	8,8	150	7,6	105	8,4	237	8,9	206	8,7
17:00	296	11,4	301	11,0	261	10,0	287	10,8	246	9,1	140	7,1	110	8,8	278	10,4	234	9,9
18:00	166	6,4	177	6,4	165	6,3	161	6,1	180	6,6	110	5,6	86	6,9	170	6,4	149	6,3
19:00	142	5,5	152	5,5	134	5,1	128	4,8	150	5,5	82	4,1	68	5,4	141	5,3	122	5,2
20:00	90	3,5	94	3,4	86	3,3	103	3,9	80	2,9	62	3,1	52	4,1	91	3,4	81	3,4
21:00	66	2,5	70	2,5	69	2,6	84	3,2	58	2,1	54	2,7	41	3,3	69	2,6	63	2,7
22:00	46	1,8	55	2,0	48	1,8	58	2,2	92	3,4	35	1,8	30	2,4	60	2,2	52	2,2
23:00	24	0,9	23	0,8	28	1,1	30	1,1	38	1,4	40	2,0	16	1,3	29	1,1	28	1,2
Totaal	2601	100,0	2748	100,0	2616	100,0	2661	100,0	2717	100,0	1976	100,0	1254	100,0	2668	100,0	2364	100,0

INDEXEN GEBASEERD OP VOLLEDIGE INTERVALLEN (WERKDAGGEMIDDELDE = 100)

Tijd	ma		di		wo		do		vr		za		zo		Gem. Werkd.		Gem. Weekd.	
	Abs.	Rel.	Abs.	Rel.	Abs.	Rel.	Abs.	Rel.	Abs.	Rel.	Abs.	Rel.	Abs.	Rel.	Abs.	Rel.	Abs.	Rel.
Tot. 0-24	2602	97,5	2748	103,0	2615	98,0	2660	99,7	2716	101,8	1976	74,1	1254	47,0	2668	100,0	2367	88,7
Tot. 0-7	74	2,8	66	2,5	69	2,6	74	2,8	76	2,8	82	3,1	62	2,3	72	2,7	72	2,7
Tot. 7-19	2160	81,0	2289	85,8	2181	81,7	2183	81,8	2223	83,3	1620	60,7	986	37,0	2207	82,7	1949	73,0
Tot. 19-24	368	13,8	394	14,8	365	13,7	403	15,1	417	15,6	274	10,3	206	7,7	389	14,6	347	13,0
Tot. 23-7	90	3,4	89	3,3	92	3,4	102	3,8	106	4,0	119	4,5	102	3,8	96	3,6	100	3,7

Telrapport

Locatie code 2365
Locatie naam Dr. van Damstraat
Locatie plaats Enschede
Locatie omschrijving tussen Fazantstraat en Mekkelholtsweg
Meting naam Dr. van Damstraat
Periode dinsdag 19 september 2017 - woensdag 4 oktober 2017
Rijstrook Mekkelholtsweg - Fazantstraat (1)
Foutklasse Niet verwerkt

GEMIDDELDEN

Tijd	ma		di		wo		do		vr		za		zo		Gem. Weekd.		Gem. Weekd.	
	Abs.	Rel.	Abs.	Rel.	Abs.	Rel.	Abs.	Rel.	Abs.	Rel.	Abs.	Rel.	Abs.	Rel.	Abs.	Rel.	Abs.	Rel.
00:00	4	0,3	6	0,4	9	0,7	8	0,6	10	0,7	24	2,6	15	2,4	7	0,5	11	0,9
01:00	2	0,2	2	0,1	3	0,2	3	0,2	2	0,1	6	0,6	8	1,3	2	0,1	4	0,3
02:00	1	0,1	1	0,1	2	0,2	2	0,1	1	0,1	6	0,6	4	0,7	1	0,1	2	0,2
03:00	0	0,0	0	0,0	1	0,1	2	0,1	2	0,1	3	0,3	2	0,3	1	0,1	1	0,1
04:00	3	0,2	2	0,1	0	0,0	1	0,1	2	0,1	0	0,0	2	0,3	2	0,1	1	0,1
05:00	3	0,2	2	0,1	3	0,2	3	0,2	4	0,3	2	0,2	1	0,2	3	0,2	3	0,3
06:00	18	1,4	16	1,1	13	1,0	18	1,3	14	1,0	4	0,4	3	0,5	16	1,2	12	1,0
07:00	46	3,5	52	3,7	50	3,8	45	3,3	48	3,5	14	1,5	5	0,8	48	3,5	37	3,1
08:00	121	9,1	107	7,7	101	7,6	106	7,8	104	7,6	29	3,1	14	2,3	108	8,0	83	7,0
09:00	68	5,1	65	4,7	62	4,7	54	4,0	61	4,5	46	4,9	22	3,6	62	4,6	54	4,5
10:00	56	4,2	58	4,2	56	4,2	50	3,7	54	4,0	69	7,4	28	4,6	55	4,1	53	4,5
11:00	51	3,8	58	4,2	66	5,0	60	4,4	68	5,0	62	6,6	38	6,2	61	4,5	58	4,9
12:00	66	5,0	73	5,2	96	7,2	66	4,8	92	6,7	85	9,1	46	7,5	79	5,8	75	6,3
13:00	78	5,9	86	6,2	82	6,2	98	7,2	98	7,2	88	9,4	48	7,8	88	6,5	83	7,0
14:00	90	6,8	105	7,5	86	6,5	98	7,2	90	6,6	82	8,8	61	9,9	94	6,9	87	7,3
15:00	105	7,9	112	8,0	108	8,1	104	7,6	112	8,2	72	7,7	47	7,7	108	8,0	94	7,9
16:00	140	10,5	152	10,9	137	10,3	146	10,7	140	10,3	74	7,9	56	9,1	143	10,5	121	10,2
17:00	192	14,4	200	14,3	166	12,5	188	13,8	149	10,9	64	6,8	60	9,8	179	13,2	146	12,3
18:00	87	6,5	89	6,4	86	6,5	93	6,8	87	6,4	58	6,2	44	7,2	88	6,5	78	6,5
19:00	67	5,0	75	5,4	68	5,1	66	4,8	66	4,8	45	4,8	36	5,9	68	5,0	60	5,0
20:00	44	3,3	51	3,7	48	3,6	50	3,7	38	2,8	31	3,3	26	4,2	46	3,4	41	3,4
21:00	44	3,3	38	2,7	43	3,2	52	3,8	33	2,4	28	3,0	20	3,3	42	3,1	37	3,1
22:00	30	2,3	31	2,2	27	2,0	30	2,2	62	4,5	19	2,0	16	2,6	36	2,7	31	2,6
23:00	15	1,1	14	1,0	18	1,4	22	1,6	26	1,9	26	2,8	12	2,0	19	1,4	19	1,6
Totaal	1331	100,0	1395	100,0	1331	100,0	1365	100,0	1363	100,0	937	100,0	614	100,0	1356	100,0	1191	100,0

INDEXEN GEBASEERD OP VOLLEDIGE INTERVALLEN (WERKDAGGEMIDDELTE = 100)

Tijd	ma		di		wo		do		vr		za		zo		Gem. Weekd.		Gem. Weekd.	
	Abs.	Rel.	Abs.	Rel.	Abs.	Rel.	Abs.	Rel.	Abs.	Rel.	Abs.	Rel.	Abs.	Rel.	Abs.	Rel.	Abs.	Rel.
Tot. 0-24	1331	98,1	1393	102,7	1334	98,3	1363	100,4	1364	100,5	938	69,1	613	45,2	1357	100,0	1191	87,8
Tot. 0-7	30	2,2	29	2,1	32	2,4	36	2,7	34	2,5	46	3,4	34	2,5	32	2,4	34	2,5
Tot. 7-19	1100	81,1	1156	85,2	1098	80,9	1108	81,7	1104	81,4	743	54,8	468	34,5	1113	82,0	968	71,3
Tot. 19-24	200	14,7	208	15,3	204	15,0	220	16,2	226	16,7	150	11,1	110	8,1	212	15,6	188	13,9
Tot. 23-7	43	3,2	44	3,2	46	3,4	54	4,0	56	4,1	71	5,2	61	4,5	49	3,6	54	4,0

Telrapport

Locatie code 2365
Locatie naam Dr. van Damstraat
Locatie plaats Enschede
Locatie omschrijving tussen Fazantstraat en Mekkelholtsweg
Meting naam Dr. van Damstraat
Periode dinsdag 19 september 2017 - woensdag 4 oktober 2017
Rijstrook Fazantstraat - Mekkelholtsweg (1)
Foutklasse Niet verwerkt

GEMIDDELDEN

Tijd	ma		di		wo		do		vr		za		zo		Gem. Weekd.		Gem. Weekd.	
	Abs.	Rel.	Abs.	Rel.	Abs.	Rel.	Abs.	Rel.	Abs.	Rel.	Abs.	Rel.	Abs.	Rel.	Abs.	Rel.	Abs.	Rel.
00:00	4	0,3	1	0,1	3	0,2	5	0,4	8	0,6	11	1,1	10	1,6	4	0,3	6	0,5
01:00	0	0,0	1	0,1	2	0,2	0	0,0	4	0,3	6	0,6	6	0,9	1	0,1	3	0,3
02:00	2	0,2	2	0,1	0	0,0	0	0,0	2	0,1	4	0,4	3	0,5	1	0,1	2	0,2
03:00	1	0,1	1	0,1	1	0,1	2	0,2	0	0,0	2	0,2	3	0,5	1	0,1	1	0,1
04:00	4	0,3	2	0,1	1	0,1	2	0,2	2	0,1	2	0,2	0	0,0	2	0,2	2	0,2
05:00	10	0,8	10	0,7	10	0,8	8	0,6	5	0,4	2	0,2	2	0,3	9	0,7	7	0,6
06:00	24	1,9	20	1,5	20	1,6	20	1,5	22	1,6	11	1,1	4	0,6	21	1,6	17	1,4
07:00	97	7,6	99	7,3	91	7,1	95	7,3	82	6,1	14	1,3	6	0,9	93	7,1	69	5,9
08:00	168	13,2	186	13,7	156	12,2	184	14,2	160	11,8	53	5,1	19	3,0	171	13,1	132	11,2
09:00	60	4,7	77	5,7	69	5,4	74	5,7	79	5,8	64	6,2	34	5,3	72	5,5	65	5,5
10:00	70	5,5	60	4,4	77	6,0	68	5,2	70	5,2	76	7,3	32	5,0	69	5,3	65	5,5
11:00	66	5,2	74	5,5	74	5,8	64	4,9	72	5,3	76	7,3	44	6,9	70	5,3	67	5,7
12:00	68	5,3	71	5,2	106	8,3	62	4,8	85	6,3	92	8,8	56	8,8	78	6,0	77	6,5
13:00	69	5,4	79	5,8	80	6,3	82	6,3	81	6,0	108	10,4	66	10,3	78	6,0	81	6,9
14:00	100	7,8	108	8,0	84	6,6	102	7,9	102	7,5	104	10,0	63	9,8	99	7,6	95	8,1
15:00	85	6,7	96	7,1	81	6,3	86	6,6	100	7,4	86	8,3	56	8,8	90	6,9	84	7,1
16:00	97	7,6	94	6,9	91	7,1	92	7,1	98	7,2	76	7,3	49	7,7	94	7,2	85	7,2
17:00	104	8,2	100	7,4	94	7,3	99	7,6	98	7,2	76	7,3	50	7,8	99	7,6	89	7,6
18:00	78	6,1	88	6,5	78	6,1	68	5,2	93	6,9	52	5,0	41	6,4	81	6,2	71	6,0
19:00	76	6,0	77	5,7	67	5,2	62	4,8	84	6,2	38	3,7	32	5,0	73	5,6	62	5,3
20:00	45	3,5	43	3,2	38	3,0	53	4,1	41	3,0	31	3,0	26	4,1	44	3,4	40	3,4
21:00	22	1,7	32	2,4	26	2,0	32	2,5	24	1,8	26	2,5	21	3,3	27	2,1	26	2,2
22:00	16	1,3	24	1,8	21	1,6	28	2,2	30	2,2	16	1,5	14	2,2	24	1,8	21	1,8
23:00	8	0,6	9	0,7	9	0,7	8	0,6	12	0,9	14	1,3	3	0,5	9	0,7	9	0,8
Totaal	1274	100,0	1354	100,0	1279	100,0	1296	100,0	1354	100,0	1040	100,0	640	100,0	1310	100,0	1176	100,0

INDEXEN GEBASEERD OP VOLLEDIGE INTERVALLEN (WERKDAGGEMIDDELTE = 100)

Tijd	ma		di		wo		do		vr		za		zo		Gem. Weekd.		Gem. Weekd.	
	Abs.	Rel.	Abs.	Rel.	Abs.	Rel.	Abs.	Rel.	Abs.	Rel.	Abs.	Rel.	Abs.	Rel.	Abs.	Rel.	Abs.	Rel.
Tot. 0-24	1272	97,0	1355	103,3	1281	97,7	1298	99,0	1352	103,1	1038	79,1	641	48,9	1312	100,0	1177	89,7
Tot. 0-7	44	3,4	36	2,7	37	2,8	39	3,0	42	3,2	36	2,7	28	2,1	40	3,0	37	2,8
Tot. 7-19	1060	80,8	1133	86,4	1083	82,6	1075	82,0	1119	85,3	876	66,8	518	39,5	1094	83,4	981	74,8
Tot. 19-24	168	12,8	186	14,2	161	12,3	184	14,0	191	14,6	125	9,5	96	7,3	178	13,6	159	12,1
Tot. 23-7	46	3,5	45	3,4	46	3,5	48	3,7	50	3,8	48	3,7	42	3,2	47	3,6	46	3,5

Lengte rapport

Locatie code 2365
Locatie naam Dr. van Damstraat
Locatie plaats Enschede
Locatie omschrijving tussen Fazantstraat en Mekkelholtsweg
Meting naam Dr. van Damstraat
Periode dinsdag 19 september 2017 - woensdag 4 oktober 2017
Rijstrook Mekkelholtsweg - Fazantstraat (1)

WERKDAG GEMIDDELDEN

Lengte m	< 2		3,5		7		Tot.	Rel.	Fout
	2	tot 3,5	tot 7	>					
00:00	1	6	1	0	8	0,6	0		
01:00	0	2	0	0	2	0,1	0		
02:00	0	1	0	0	1	0,1	0		
03:00	0	1	0	0	1	0,1	0		
04:00	0	1	0	0	1	0,1	0		
05:00	0	2	1	0	3	0,2	0		
06:00	1	11	4	0	16	1,2	0		
07:00	1	37	7	3	48	3,5	1		
08:00	6	84	11	6	107	7,9	3		
09:00	2	50	8	1	61	4,5	1		
10:00	2	44	8	1	55	4,1	1		
11:00	4	49	7	1	61	4,5	1		
12:00	4	66	7	1	78	5,7	1		
13:00	8	69	9	3	89	6,6	1		
14:00	5	79	8	3	95	7,0	1		
15:00	7	91	7	3	108	8,0	1		
16:00	7	122	10	4	143	10,5	2		
17:00	9	155	10	5	179	13,2	2		
18:00	5	76	7	1	89	6,6	1		
19:00	4	58	5	2	69	5,1	1		
20:00	3	41	3	0	47	3,5	0		
21:00	2	37	2	1	42	3,1	0		
22:00	2	32	2	0	36	2,7	0		
23:00	2	15	2	0	19	1,4	0		
Totaal	75	1129	119	35	1358	100,0	17		

INDEX GEBASEERD OP VOLLEDIGE INTERVALLEN

Tot. 0-24	74	1129	119	35	1357	100,0	16		
Index	5,5	83,2	8,8	2,6	100,0				
Tot. 0-7	2	24	6	0	32	2,4	0		
Index	6,2	75,0	18,8	0,0	100,0				
Tot. 7-19	60	922	99	32	1113	82,0	14		
Index	5,4	82,8	8,9	2,9	100,0				
Tot. 19-24	12	182	14	3	211	15,5	1		
Index	5,7	86,3	6,6	1,4	100,0				
Tot. 23-7	3	37	8	1	49	3,6	0		
Index	6,1	75,5	16,3	2,0	100,0				

Lengte rapport

Locatie code 2365
Locatie naam Dr. van Damstraat
Locatie plaats Enschede
Locatie omschrijving tussen Fazantstraat en Mekkelholtsweg
Meting naam Dr. van Damstraat
Periode dinsdag 19 september 2017 - woensdag 4 oktober 2017
Rijstrook Fazantstraat - Mekkelholtsweg (1)

WERKDAG GEMIDDELDEN

Lengte m	< 2		3,5		7		Tot.	Rel.	Fout
	2	tot 3,5	3,5	tot 7	>				
00:00	0	4	0	0	4	0,3	0		
01:00	0	1	0	0	1	0,1	0		
02:00	0	1	0	0	1	0,1	0		
03:00	0	1	0	0	1	0,1	0		
04:00	0	2	0	0	2	0,2	0		
05:00	1	6	1	0	8	0,6	0		
06:00	3	18	0	0	21	1,6	0		
07:00	6	82	3	2	93	7,1	0		
08:00	8	149	9	4	170	13,0	0		
09:00	4	63	3	1	71	5,4	0		
10:00	4	58	4	2	68	5,2	0		
11:00	3	61	4	2	70	5,4	0		
12:00	4	68	5	2	79	6,1	0		
13:00	3	69	5	1	78	6,0	0		
14:00	4	87	6	2	99	7,6	0		
15:00	3	77	6	3	89	6,8	0		
16:00	4	82	5	3	94	7,2	0		
17:00	4	87	4	3	98	7,5	0		
18:00	4	72	3	2	81	6,2	0		
19:00	4	66	2	2	74	5,7	0		
20:00	3	40	1	0	44	3,4	0		
21:00	1	25	0	0	26	2,0	0		
22:00	2	21	0	0	23	1,8	0		
23:00	1	9	0	0	10	0,8	0		
Totaal	66	1149	61	29	1305	100,0	0		

INDEX GEBASEERD OP VOLLEDIGE INTERVALLEN

Tot. 0-24	67	1151	62	32	1312	100,0	0		
Index	5,1	87,7	4,7	2,4	100,0				
Tot. 0-7	5	33	1	0	39	3,0	0		
Index	12,8	84,6	2,6	0,0	100,0				
Tot. 7-19	51	957	57	29	1094	83,4	0		
Index	4,7	87,5	5,2	2,7	100,0				
Tot. 19-24	11	161	3	3	178	13,6	0		
Index	6,2	90,4	1,7	1,7	100,0				
Tot. 23-7	5	40	1	0	46	3,5	0		
Index	10,9	87,0	2,2	0,0	100,0				

Telrapport

Telpuntnummer

2366

Telpuntnaam

Koolmeesstraat

Telpunt omschrijving

tussen Fazantstraat en Mekkelholtsweg

Meetplaats t.h.v.

t.h.v. huisnr 8

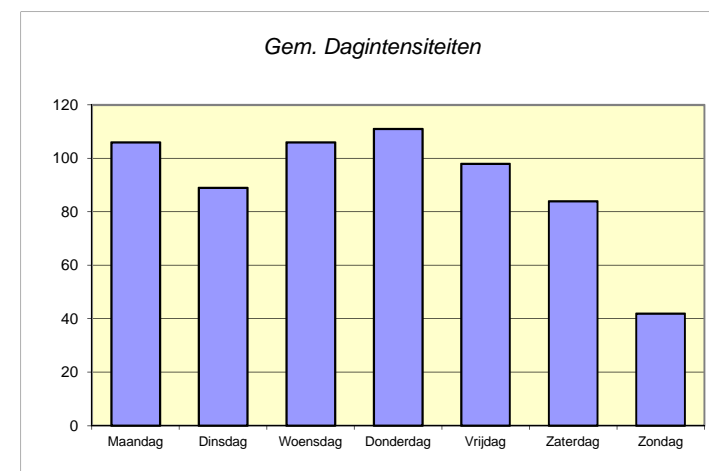
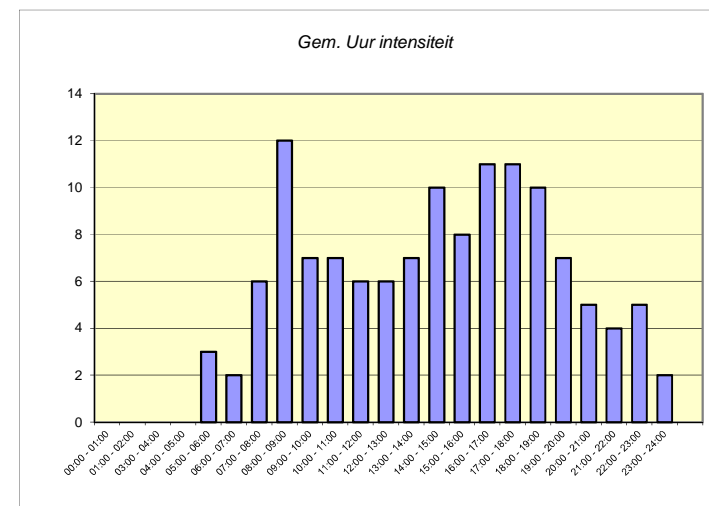
Periode

20 sept - 29 sept 2017

Richting

Beide

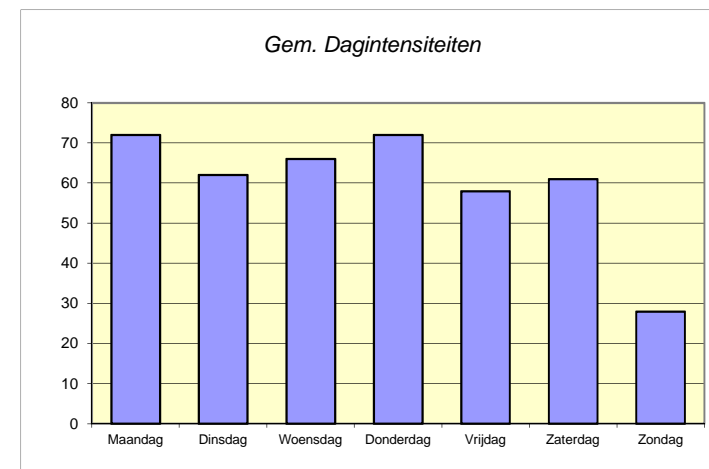
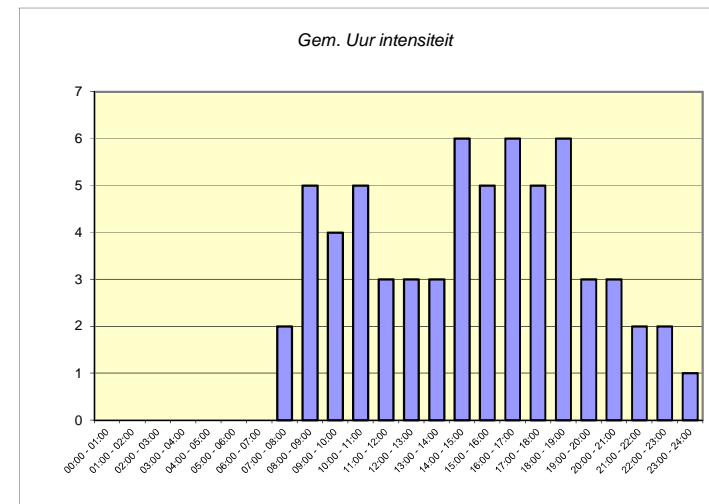
Tijd	Maandag	Dinsdag	Woensdag	Donderdag	Vrijdag	Zaterdag	Zondag	Gem. Week	Gem. Werk	Gem. Wknd
00:00 - 01:00	.	.	.	2	.	1	1	1	.	1
01:00 - 02:00	2	1	.	.	2
03:00 - 04:00	1	1	1	.	.	1
04:00 - 05:00	1
05:00 - 06:00	3	3	3	2	2	.	.	2	3	.
06:00 - 07:00	1	2	2	3	1	.	.	1	2	.
07:00 - 08:00	4	3	6	7	8	6	.	5	6	3
08:00 - 09:00	11	15	12	16	8	6	.	10	12	3
09:00 - 10:00	10	6	4	8	5	7	2	6	7	4
10:00 - 11:00	9	8	8	8	4	3	3	6	7	3
11:00 - 12:00	7	4	9	4	6	5	4	6	6	4
12:00 - 13:00	5	1	8	8	10	8	6	7	6	7
13:00 - 14:00	9	6	5	9	8	8	5	7	7	6
14:00 - 15:00	11	6	10	14	7	5	6	8	10	6
15:00 - 16:00	10	7	8	7	9	7	9	8	8	8
16:00 - 17:00	7	14	15	10	10	7	1	9	11	4
17:00 - 18:00	12	9	8	14	10	17	4	11	11	10
18:00 - 19:00	11	10	12	7	12	5	2	8	10	4
19:00 - 20:00	8	6	9	8	6	2	1	6	7	2
20:00 - 21:00	6	5	4	5	5	4	1	4	5	2
21:00 - 22:00	3	4	4	2	9	2	5	4	4	4
22:00 - 23:00	3	2	2	2	14	3	4	4	5	4
23:00 - 24:00	1	2	1	2	2	2	1	2	2	2
Etmaal	132	113	132	138	138	101	57	122	132	79
Overdag (07-19u)	106	89	106	111	98	84	42	95	103	63
Avond (19-23u)	20	17	19	18	34	11	11	20	22	11
Nacht (23-07u)	6	7	6	8	7	6	4	7	7	5



Telrapport

Telpuntnummer **2366**
 Telpuntnaam **Koolmeesstraat**
 Telpunt omschrijving **tussen Fazantstraat en Mekkelholtsweg**
 Meetplaats t.h.v. **t.h.v. huisnr 8**
 Periode **20 sept - 29 sept 2017**
 Richting **Mekkelholtsweg**

Tijd	Maandag	Dinsdag	Woensdag	Donderdag	Vrijdag	Zaterdag	Zondag	Gem. Week	Gem. Werk	Gem. Wkna
00:00 - 01:00	.	.	.	1
01:00 - 02:00	2	1	.	.	2
02:00 - 03:00
03:00 - 04:00	1	.	.	.
04:00 - 05:00
05:00 - 06:00	.	1
06:00 - 07:00	.	1	.	1
07:00 - 08:00	1	1	4	2	4	1	.	2	2	.
08:00 - 09:00	3	8	4	8	2	4	.	4	5	2
09:00 - 10:00	7	3	2	4	3	3	.	3	4	2
10:00 - 11:00	6	4	6	6	2	2	1	4	5	2
11:00 - 12:00	4	3	4	2	4	4	1	3	3	2
12:00 - 13:00	2	.	4	4	6	7	4	4	3	6
13:00 - 14:00	6	1	2	4	2	6	3	3	3	4
14:00 - 15:00	7	4	6	8	5	2	3	5	6	2
15:00 - 16:00	5	5	4	4	6	5	5	5	5	5
16:00 - 17:00	5	8	8	6	5	4	.	5	6	2
17:00 - 18:00	5	5	4	6	5	10	3	5	5	6
18:00 - 19:00	8	6	8	2	5	4	.	5	6	2
19:00 - 20:00	6	1	4	2	2	1	1	2	3	1
20:00 - 21:00	3	3	3	2	4	2	1	3	3	2
21:00 - 22:00	1	4	2	2	2	2	1	2	2	2
22:00 - 23:00	2	2	2	2	.	1	2	2	2	2
23:00 - 24:00	1	2	.	.	.	1	1	1	1	1
Etmaal	72	62	66	72	58	61	28	62	66	44
Overdag (07-19u)	59	48	54	61	50	52	20	51	54	36
Avond (19-23u)	12	10	10	8	8	6	5	9	9	6
Nacht (23-07u)	1	4	1	3	1	3	3	2	2	3



Telrapport

Telpuntnummer

2366

Telpuntnaam

Koolmeesstraat

Telpunt omschrijving

tussen Fazantstraat en Mekkelholtsweg

Meetplaats t.h.v.

t.h.v. huisnr 8

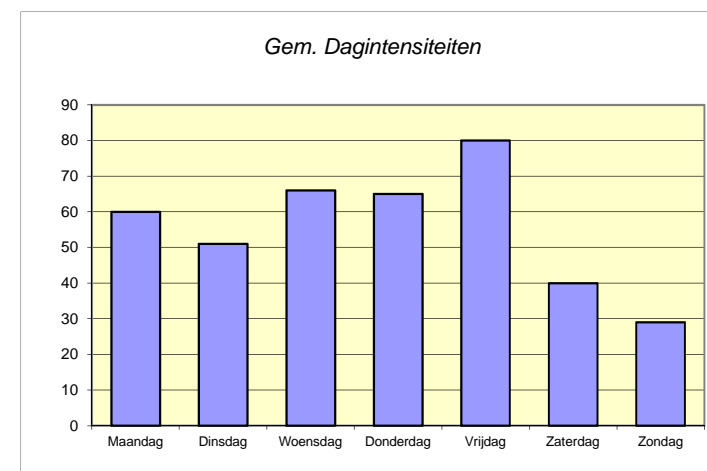
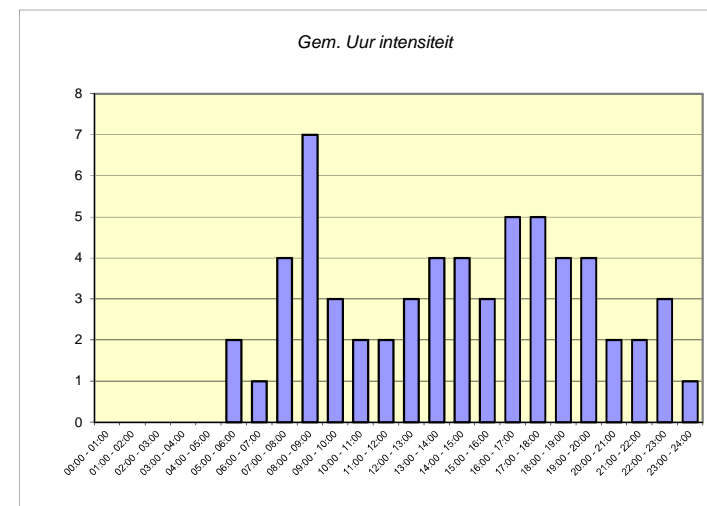
Periode

20 sept - 29 sept 2017

Richting

Fazantstraat

Tijd	Maandag	Dinsdag	Woensdag	Donderdag	Vrijdag	Zaterdag	Zondag	Gem. Week	Gem. Werk	Gem. Wknd
00:00 - 01:00	1	1	.	.	1
01:00 - 02:00
02:00 - 03:00
03:00 - 04:00	1	1
04:00 - 05:00	1
05:00 - 06:00	3	2	2	2	2	.	.	2	2	.
06:00 - 07:00	1	1	2	2	.	.	.	1	1	.
07:00 - 08:00	3	2	3	5	5	5	.	3	4	2
08:00 - 09:00	8	7	9	7	5	2	.	5	7	1
09:00 - 10:00	3	3	2	4	2	4	2	3	3	3
10:00 - 11:00	3	4	2	1	2	1	2	2	2	2
11:00 - 12:00	3	1	4	1	3	1	3	2	2	2
12:00 - 13:00	3	1	4	4	4	1	2	3	3	2
13:00 - 14:00	3	5	2	5	6	2	2	4	4	2
14:00 - 15:00	4	2	4	6	2	3	3	3	4	3
15:00 - 16:00	5	2	4	2	4	2	4	3	3	3
16:00 - 17:00	2	6	8	4	4	3	1	4	5	2
17:00 - 18:00	7	4	4	7	5	7	1	5	5	4
18:00 - 19:00	3	4	4	4	6	1	2	3	4	2
19:00 - 20:00	2	5	5	6	4	1	.	3	4	.
20:00 - 21:00	3	2	1	2	2	2	.	2	2	1
21:00 - 22:00	2	.	2	.	8	.	4	2	2	2
22:00 - 23:00	1	.	.	.	14	2	2	3	3	2
23:00 - 24:00	.	.	.	1	2	1	.	1	1	.
Etmaal	60	51	66	65	80	40	29	60	67	34
Overdag (07-19u)	47	41	52	50	48	32	22	44	49	27
Avond (19-23u)	8	7	8	10	26	5	6	11	13	6
Nacht (23-07u)	5	3	6	6	6	3	1	5	5	2



Snelheidsrapport (werkdaggemiddelde)

Telpuntnummer 2366
 Telpuntnaam Koolmeesstraat
 Telpunt omschrijving tussen Fazantstraat en Mekkelholtsweg
 Meetplaats t.h.v. t.h.v. huisnr 8
 Periode 20 sept - 29 sept 2017
 Richting Mekkelholtsweg

Gemeente  Enschede

Tijd	0 - 10	10 - 15	15 - 20	20 - 25	25 - 30	30 - 35	35 - 40	40 - 45	45 - 50	Totaal									Snelheid in km/h	cum. percentage
00:00 - 01:00									0	0,0%
01:00 - 02:00									5	0,1%
03:00 - 04:00									10	0,2%
04:00 - 05:00									15	2,8%
05:00 - 06:00									20	16,3%
06:00 - 07:00									25	38,7%
07:00 - 08:00	.	.	1	1	2									30	62,6%
08:00 - 09:00	.	.	.	1	1	2	.	.	.	4									35	89,3%
09:00 - 10:00	.	.	1	.	1	1	.	.	.	3									40	96,9%
10:00 - 11:00	2	2	.	.	.	4									45	98,9%
11:00 - 12:00	.	.	.	1	1	1	.	.	.	3									50	99,4%
12:00 - 13:00	.	.	1	1	1	1	.	.	.	4									55	99,7%
13:00 - 14:00	1	1	.	.	.	3									60	100,0%
14:00 - 15:00	.	.	.	2	1	1	1	.	.	5										
15:00 - 16:00	.	.	1	2	1	1	.	.	.	5								V15	20 km/h	
16:00 - 17:00	.	.	1	1	1	1	.	.	.	6								V50	27 km/h	
17:00 - 18:00	.	.	.	1	2	2	.	.	.	5								V85	34 km/h	
18:00 - 19:00	.	.	.	1	1	1	.	.	.	5								V90	35 km/h	
19:00 - 20:00	.	.	.	1	.	1	.	.	.	3								30 km/h	37%	
20:00 - 21:00	.	.	.	1	1	1	.	.	.	3										
21:00 - 22:00	.	.	.	1	.	1	.	.	.	2										
22:00 - 23:00	1										
23:00 - 24:00	1										
Etmaal	.	2	8	14	15	16	5	1	.	62										
Overdag (07-19u)	.	1	7	11	12	13	4	1	.	51										
Avond (19-23u)	.	.	1	2	2	3	.	.	.	9										
Nacht (23-07u)	2									Hoogste snelheid	

Noot: deze tabel is gegenereerd door Vtel 10 en kan afrondingsfouten bevatten

Snelheidsrapport (werkdaggemiddelde)

Telpuntnummer **2366**
 Telpuntnaam **Koolmeesstraat**
 Telpunt omschrijving **tussen Fazantstraat en Mekkelholtsweg**
 Meetplaats t.h.v. **t.h.v. huisnr 8**
 Periode **20 sept - 29 sept 2017**
 Richting **Fazantstraat**

Gemeente  Enschede

Tijd	10 - 15	15 - 20	20 - 25	25 - 30	30 - 35	35 - 40	40 - 45	45 - 50	Totaal											Snelheid in km/h	cum. percentage	
00:00 - 01:00											0	0,0%	
01:00 - 02:00											5	0,0%	
03:00 - 04:00											10	0,0%	
04:00 - 05:00											15	0,5%	
05:00 - 06:00	.	.	.	1	2											20	19,4%	
06:00 - 07:00	.	.	.	1	1											25	43,0%	
07:00 - 08:00	.	1	1	1	1	.	.	.	4											30	68,5%	
08:00 - 09:00	.	1	2	2	1	.	.	.	6											35	88,1%	
09:00 - 10:00	.	.	1	1	1	.	.	.	3											40	95,7%	
10:00 - 11:00	.	.	1	1	2											45	99,3%	
11:00 - 12:00	.	.	1	1	1	.	.	.	2											50	100,0%	
12:00 - 13:00	.	1	.	.	1	1	.	.	3													
13:00 - 14:00	.	1	1	1	1	.	.	.	4											V15	19 km/h	
14:00 - 15:00	.	.	1	1	1	.	.	.	4											V50	26 km/h	
15:00 - 16:00	.	.	1	1	3											V85	34 km/h	
16:00 - 17:00	.	.	1	1	1	1	.	.	4											V90	36 km/h	
17:00 - 18:00	.	1	1	1	1	.	.	.	5											30 km/h	32,0%	
18:00 - 19:00	.	1	1	1	1	1	.	.	4													
19:00 - 20:00	.	1	1	1	4													
20:00 - 21:00	.	.	1	2													
21:00 - 22:00	.	1	.	1	3													
22:00 - 23:00	.	2	3													
23:00 - 24:00	1													
Etmaal	.	11	14	15	12	5	2	.	60													
Overdag (07-19u)	.	7	11	11	10	4	2	.	44													
Avond (19-23u)	.	4	3	2	1	.	.	.	11													
Nacht (23-07u)	.	1	1	2	1	.	.	.	5													
																					Hoogste snelheid	

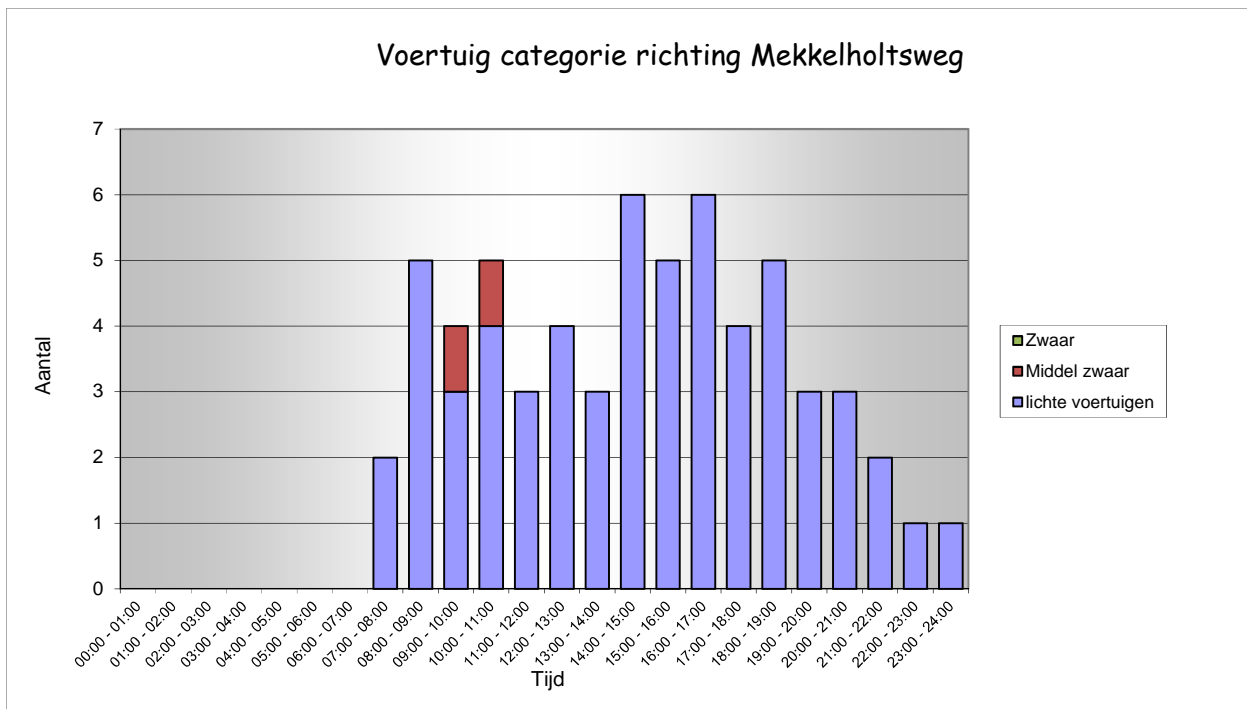
Noot: deze tabel is gegenereerd door Vtel 10 en kan afrondingsfouten bevatten

Voertuigcategorie (werkdaggemiddelde)

Gemeente  Enschede

Telpuntnummer **2366**
 Telpuntnaam **Koolmeesstraat**
 Telpunt omschrijving **tussen Fazantstraat en Mekkelholtsweg**
 Meetplaats t.h.v. **t.h.v. huisnr 8**
 Periode **20 sept - 29 sept 2017**
 Richting **Mekkelholtsweg**

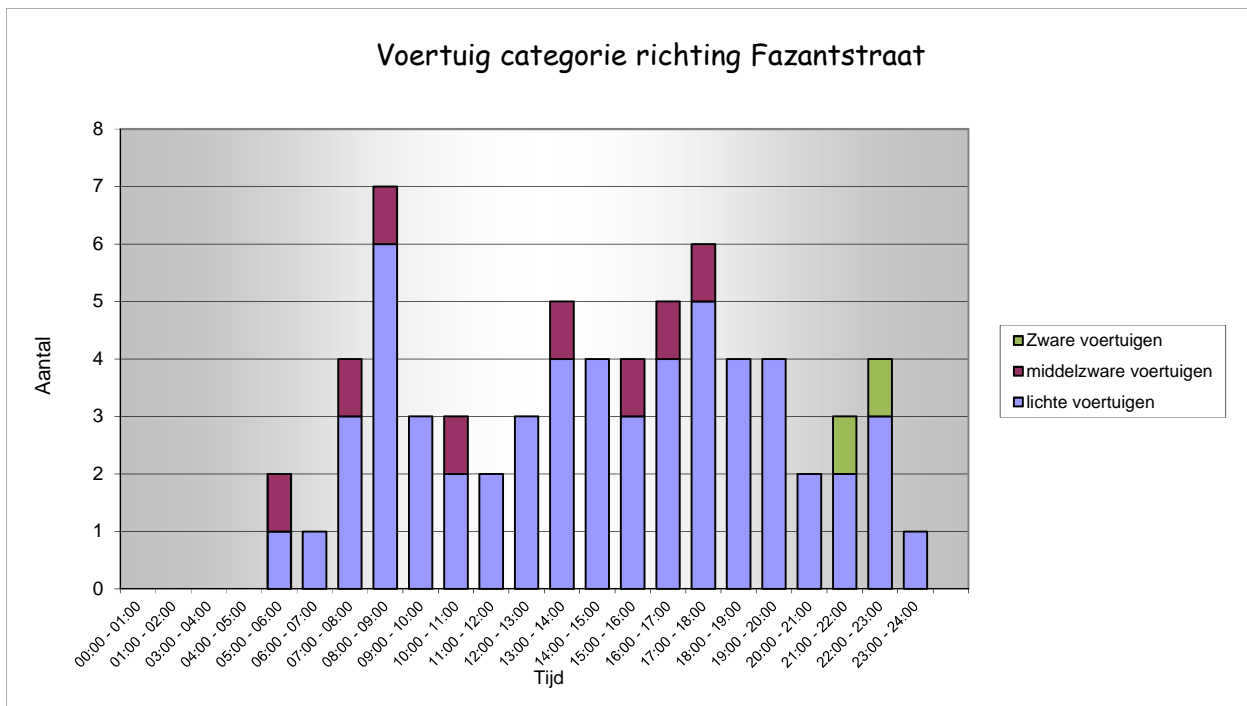
Tijd	Licht	[%]	Middel	[%]	Zwaar	[%]	Totaal	[%]
00:00 - 01:00
01:00 - 02:00
02:00 - 03:00
03:00 - 04:00
04:00 - 05:00
05:00 - 06:00
06:00 - 07:00
07:00 - 08:00	2	3,1	2	3,1
08:00 - 09:00	5	7,7	5	7,7
09:00 - 10:00	3	4,6	1	1,5	.	.	4	6,2
10:00 - 11:00	4	6,2	1	1,5	.	.	5	7,7
11:00 - 12:00	3	4,6	4	6,2
12:00 - 13:00	4	6,2	4	6,2
13:00 - 14:00	3	4,6	3	4,6
14:00 - 15:00	6	9,2	6	9,2
15:00 - 16:00	5	7,7	5	7,7
16:00 - 17:00	6	9,2	6	9,2
17:00 - 18:00	4	6,2	5	7,7
18:00 - 19:00	5	7,7	6	9,2
19:00 - 20:00	3	4,6	3	4,6
20:00 - 21:00	3	4,6	3	4,6
21:00 - 22:00	2	3,1	2	3,1
22:00 - 23:00	1	1,5	1	1,5
23:00 - 24:00	1	1,5	1	1,5
Etmaal	60	92,3	2	3,1	.	.	65	100
Overdag (07-19u)	50	76,9	2	3,1	.	.	55	84,6
Avond (19-23u)	9	13,9	9	13,9
Nacht (23-07u)	1	1,5	1	1,5



Voertuigcategorie (werkdaggemiddelde)

Telpuntnummer **2366**
 Telpuntnaam **Koolmeesstraat**
 Telpunt omschrijving **tussen Fazantstraat en Mekkelholtsweg**
 Meetplaats t.h.v. **t.h.v. huisnr 8**
 Periode **20 sept - 29 sept 2017**
 Richting **Fazantstraat**

Tijd	Licht	[%]	Middel	[%]	Zwaar	[%]	Totaal	[%]
00:00 - 01:00
01:00 - 02:00
03:00 - 04:00
04:00 - 05:00
05:00 - 06:00	1	1,5	1	1,5	.	.	2	3,1
06:00 - 07:00	1	1,5	1	1,5
07:00 - 08:00	3	4,6	1	1,5	.	.	4	6,2
08:00 - 09:00	6	9,2	1	1,5	.	.	7	10,8
09:00 - 10:00	3	4,6	3	4,6
10:00 - 11:00	2	3,1	1	1,5	.	.	2	3,1
11:00 - 12:00	2	3,1	3	4,6
12:00 - 13:00	3	4,6	3	4,6
13:00 - 14:00	4	6,2	1	1,5	.	.	4	6,2
14:00 - 15:00	4	6,2	4	6,2
15:00 - 16:00	3	4,6	1	1,5	.	.	3	4,6
16:00 - 17:00	4	6,2	1	1,5	.	.	5	7,7
17:00 - 18:00	5	7,7	1	1,5	.	.	6	9,2
18:00 - 19:00	4	6,2	4	6,2
19:00 - 20:00	4	6,2	4	6,2
20:00 - 21:00	2	3,1	2	3,1
21:00 - 22:00	2	3,1	.	.	1	1,5	3	4,6
22:00 - 23:00	3	4,6	.	.	1	1,5	4	6,2
23:00 - 24:00	1	1,5	1	1,5
Etmaal	57	87,7	8	12,3	2	3,1	65	100
Overdag (07-19u)	43	66,2	7	10,8	.	.	48	73,9
Avond (19-23u)	11	16,9	.	.	2	3,1	13	20
Nacht (23-07u)	3	4,6	1	1,5	.	.	4	6,2



Telrapport

Telpuntnummer

2367

Telpuntnaam

Dr. Van Damstraat

Telpunt omschrijving

tussen fazantstraat en Meeuwenstraat

Meetplaats t.h.v.

t.h.v. huisnr 43

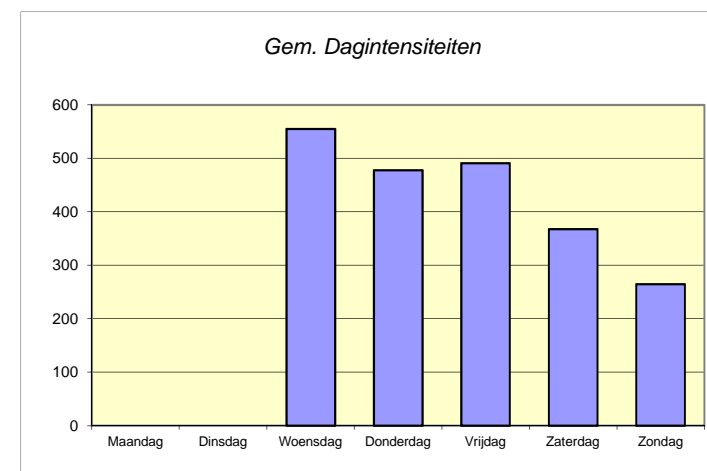
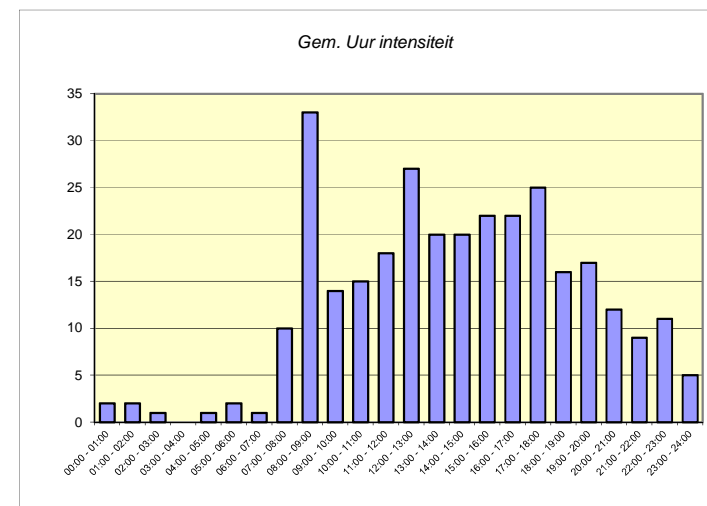
Periode

20 sept - 24 sept 2017

Richting

Beide

Tijd	Maandag	Dinsdag	Woensdag	Donderdag	Vrijdag	Zaterdag	Zondag	Gem. Week	Gem. Werk	Gem. Wknd
00:00 - 01:00			4	5	3	8	5	4	2	6
01:00 - 02:00			4	2	4	3	2	2	2	2
02:00 - 03:00			3		1	3	4	2	1	4
03:00 - 04:00				1		2	2	1		2
04:00 - 05:00			2	2	2	1	1	1	1	1
05:00 - 06:00			3	4	1	3	1	2	2	2
06:00 - 07:00			3	3	1	2	2	2	1	2
07:00 - 08:00			15	18	15	6	1	8	10	4
08:00 - 09:00			58	50	56	12	5	26	33	8
09:00 - 10:00			23	21	26	22	9	14	14	16
10:00 - 11:00			27	23	23	20	4	14	15	12
11:00 - 12:00			36	20	34	35	16	20	18	26
12:00 - 13:00			64	26	44	24	21	26	27	22
13:00 - 14:00			34	27	38	35	29	23	20	32
14:00 - 15:00			31	42	29	25	20	21	20	22
15:00 - 16:00			45	34	29	26	23	22	22	24
16:00 - 17:00			46	38	27	23	25	23	22	24
17:00 - 18:00			44	38	43	33	28	27	25	30
18:00 - 19:00			27	37	18	24	12	17	16	18
19:00 - 20:00			39	27	18	20	14	17	17	17
20:00 - 21:00			18	18	24	14	19	13	12	16
21:00 - 22:00			11	22	13	7	7	9	9	7
22:00 - 23:00			10	13	30	9	12	11	11	10
23:00 - 24:00			8	7	12	11	3	6	5	7
Etmaal			555	478	491	368	265	431	508	316
Overdag (07-19u)			450	374	382	285	193	337	402	239
Avond (19-23u)			78	80	85	50	52	69	81	51
Nacht (23-07u)			27	24	24	33	20	26	25	26



Telrapport

Telpuntnummer

2367

Telpuntnaam

Dr. Van Damstraat

Telpunt omschrijving

tussen fazantstraat en Meeuwenstraat

Meetplaats t.h.v.

t.h.v. huisnr 43

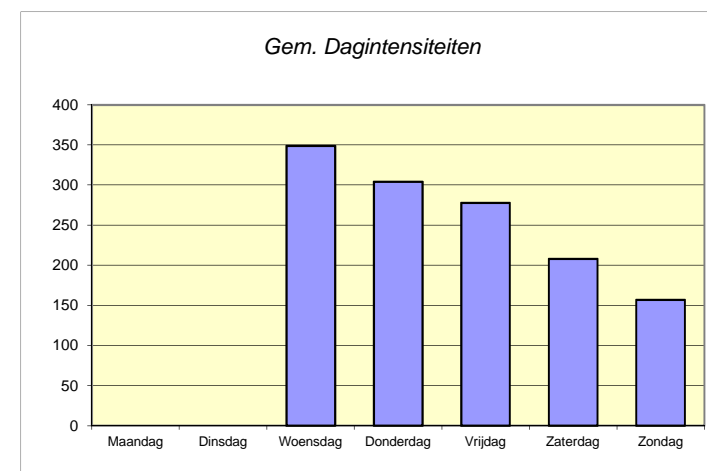
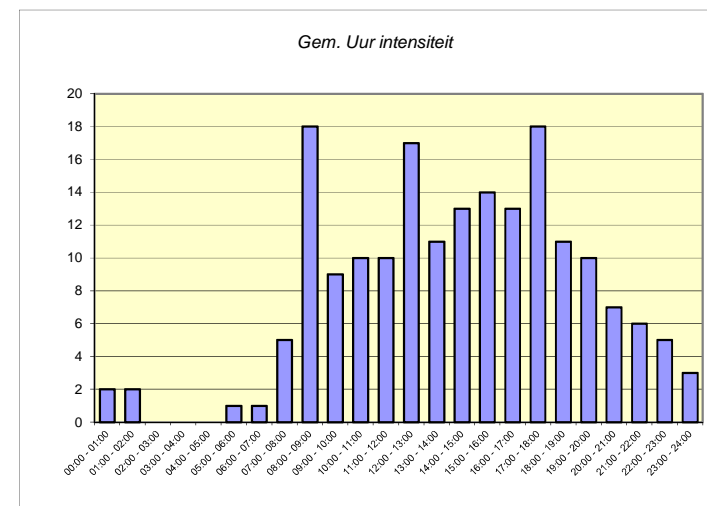
Periode

20 sept - 24 sept 2017

Richting

Meeuwenstraat

Tijd	Maandag	Dinsdag	Woensdag	Donderdag	Vrijdag	Zaterdag	Zondag	Gem. Week	Gem. Werk	Gem. Wkna
00:00 - 01:00			2	3	3	5	2	2	2	4
01:00 - 02:00			3	2	3	2	1	2	2	2
02:00 - 03:00			1			2	2	1		2
03:00 - 04:00						1	2			2
04:00 - 05:00			1	1			1			
05:00 - 06:00			2	3	1	1		1	1	
06:00 - 07:00			1	1	1		1	1	1	
07:00 - 08:00			9	10	7	1	1	4	5	1
08:00 - 09:00			31	29	30	7	2	14	18	4
09:00 - 10:00			15	13	16	8	4	8	9	6
10:00 - 11:00			18	13	18	14	3	9	10	8
11:00 - 12:00			19	14	15	20	9	11	10	14
12:00 - 13:00			37	15	31	13	12	15	17	12
13:00 - 14:00			17	17	22	15	14	12	11	14
14:00 - 15:00			19	28	19	14	11	13	13	12
15:00 - 16:00			30	24	18	14	14	14	14	14
16:00 - 17:00			28	20	16	12	15	13	13	14
17:00 - 18:00			36	30	24	25	18	19	18	22
18:00 - 19:00			20	25	10	17	6	11	11	12
19:00 - 20:00			25	18	8	10	11	10	10	10
20:00 - 21:00			12	8	15	10	13	8	7	12
21:00 - 22:00			9	16	7	3	5	6	6	4
22:00 - 23:00			8	10	7	7	8	6	5	8
23:00 - 24:00			6	4	7	7	2	4	3	4
Etmaal			349	304	278	208	157	259	310	182
Overdag (07-19u)			279	238	226	160	109	202	248	134
Avond (19-23u)			54	52	37	30	37	42	48	34
Nacht (23-07u)			16	14	15	18	11	15	15	14



Telrapport

Telpuntnummer

2367

Telpuntnaam

Dr. Van Damstraat

Telpunt omschrijving

tussen fazantstraat en Meeuwenstraat

Meetplaats t.h.v.

t.h.v. huisnr 43

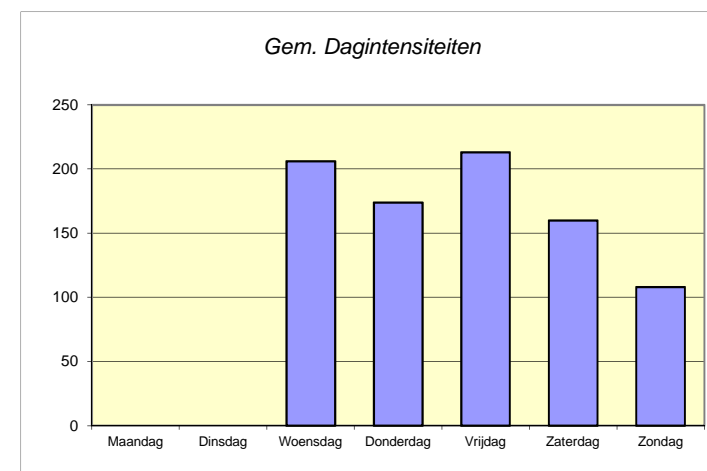
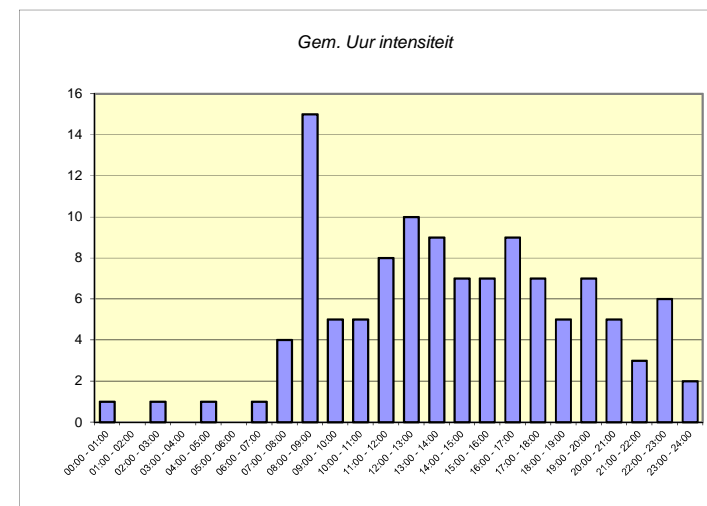
Periode

20 sept - 24 sept 2017

Richting

Fazantstraat

Tijd	Maandag	Dinsdag	Woensdag	Donderdag	Vrijdag	Zaterdag	Zondag	Gem. Week	Gem. Werk	Gem. Wknd
00:00 - 01:00			2	2		3	3	1	1	3
01:00 - 02:00			1		1	1	1	1		1
02:00 - 03:00			2		1	1	2	1	1	2
03:00 - 04:00				1		1				
04:00 - 05:00			1	1	2	1		1	1	
05:00 - 06:00			1	1		2	1	1		2
06:00 - 07:00			2	2		2	1	1	1	2
07:00 - 08:00			6	8	8	5		4	4	2
08:00 - 09:00			27	21	26	5	3	12	15	4
09:00 - 10:00			8	8	10	14	5	6	5	10
10:00 - 11:00			9	10	5	6	1	4	5	4
11:00 - 12:00			17	6	19	15	7	9	8	11
12:00 - 13:00			27	11	13	11	9	10	10	10
13:00 - 14:00			17	10	16	20	15	11	9	18
14:00 - 15:00			12	14	10	11	9	8	7	10
15:00 - 16:00			15	10	11	12	9	8	7	10
16:00 - 17:00			18	18	11	11	10	10	9	10
17:00 - 18:00			8	8	19	8	10	8	7	9
18:00 - 19:00			7	12	8	7	6	6	5	6
19:00 - 20:00			14	9	10	10	3	7	7	6
20:00 - 21:00			6	10	9	4	6	5	5	5
21:00 - 22:00			2	6	6	4	2	3	3	3
22:00 - 23:00			2	3	23	2	4	5	6	3
23:00 - 24:00			2	3	5	4	1	2	2	2
Etmaal			206	174	213	160	108	172	198	134
Overdag (07-19u)			171	136	156	125	84	134	154	104
Avond (19-23u)			24	28	48	20	15	27	33	18
Nacht (23-07u)			11	10	9	15	9	11	10	12



Snelheidsrapport (werkdaggemiddelde)

Telpuntnummer 2367
 Telpuntnaam Dr. Van Damstraat
 Telpunt omschrijving tussen fazantstraat en Meeuwenstraat
 Meetplaats t.h.v. t.h.v. huisnr 43
 Periode 20 sept - 24 sept 2017
 Richting Meeuwenstraat

Gemeente  Enschede

Tijd	10 - 15	15 - 20	20 - 25	25 - 30	30 - 35	35 - 40	40 - 45	45 - 50	50 - 55	55 - 60	60 - 65	Totaal							Snelheid in km/h	cum. percentage
00:00 - 01:00	1	1	.	1	.	.	.	3							0	0,0%
01:00 - 02:00	1	2							5	0,0%
02:00 - 03:00	.	.	.	1	1							10	0,0%
03:00 - 04:00	1							15	0,9%
04:00 - 05:00	1							20	6,6%
05:00 - 06:00	.	.	1	1							25	15,7%
06:00 - 07:00	1							30	30,8%
07:00 - 08:00	.	.	.	1	1	1	.	1	1	.	.	6							35	57,1%
08:00 - 09:00	1	3	2	4	6	3	2	20							40	79,2%
09:00 - 10:00	.	1	.	2	3	2	2	1	.	.	.	11							45	92,9%
10:00 - 11:00	.	1	2	2	4	2	2	13							50	97,2%
11:00 - 12:00	.	.	2	2	4	3	2	1	.	.	.	15							55	99,1%
12:00 - 13:00	.	1	2	3	7	5	4	22							60	99,6%
13:00 - 14:00	.	1	1	2	6	3	2	1	.	.	.	17							65	99,9%
14:00 - 15:00	.	1	3	1	5	5	3	18							70	100,0%
15:00 - 16:00	.	2	2	4	4	4	2	1	.	.	.	20								
16:00 - 17:00	.	1	2	3	6	3	2	18						V15	25 km/h	
17:00 - 18:00	1	1	2	3	7	8	4	1	.	.	.	27						V50	34 km/h	
18:00 - 19:00	.	1	1	2	3	4	3	1	.	.	.	16						V85	42 km/h	
19:00 - 20:00	.	.	2	2	3	4	2	14						V90	44 km/h	
20:00 - 21:00	.	.	1	1	3	4	1	1	.	.	.	12						30 km/h	69%	
21:00 - 22:00	.	.	1	2	2	1	1	.	1	.	.	8								
22:00 - 23:00	.	.	.	1	2	2	1	8								
23:00 - 24:00	.	.	.	1	1	2	1	1	.	.	.	5								
Etmaal	2	15	24	39	68	57	36	11	5	1	1	259								
Overdag (07-19u)	2	14	18	31	56	42	28	8	3	1	1	202								
Avond (19-23u)	.	.	4	6	10	11	6	1	1	1	.	42						Hoogste snelheid		
Nacht (23-07u)	.	.	2	2	2	4	2	2	1	.	.	15								

Noot: deze tabel is gegenereerd door Vtel 10 en kan afrondingsfouten bevatten

Snelheidsrapport (werkdaggemiddelde)

Telpuntnummer **2367**
 Telpuntnaam **Dr. Van Damstraat**
 Telpunt omschrijving **tussen fazantstraat en Meeuwenstraat**
 Meetplaats t.h.v. **t.h.v. huisnr 43**
 Periode **20 sept - 24 sept 2017**
 Richting **Fazantstraat**

Gemeente  Enschede

Tijd	10 - 15	15 - 20	20 - 25	25 - 30	30 - 35	35 - 40	40 - 45	45 - 50	50 - 55	55 - 60	60 - 65	Totaal							Snelheid in km/h	cum. percentage
00:00 - 01:00	1	2							0	0,0%
01:00 - 02:00	1							5	0,0%
02:00 - 03:00	1							10	0,0%
03:00 - 04:00	1							15	0,5%
04:00 - 05:00	1							20	7,2%
05:00 - 06:00	1							25	15,5%
06:00 - 07:00	1							30	34,2%
07:00 - 08:00	1	2	5							35	58,9%
08:00 - 09:00	.	1	2	3	3	2	3	1	.	.	.	16							40	80,1%
09:00 - 10:00	.	.	.	2	2	3	2	9							45	92,3%
10:00 - 11:00	.	1	1	1	2	1	1	6							50	97,1%
11:00 - 12:00	.	1	1	3	3	3	2	13							55	98,7%
12:00 - 13:00	.	1	2	4	3	3	1	14							60	99,5%
13:00 - 14:00	.	1	1	2	5	4	2	1	.	.	.	16							65	99,9%
14:00 - 15:00	.	1	1	2	3	3	1	11							70	100,0%
15:00 - 16:00	.	.	1	3	3	2	1	1	.	.	.	11								
16:00 - 17:00	.	1	1	2	3	2	2	1	1	.	.	14						V15	25 km/h	
17:00 - 18:00	.	1	1	2	2	2	1	1	.	.	.	11						V50	33 km/h	
18:00 - 19:00	.	.	1	1	3	2	1	8						V85	42 km/h	
19:00 - 20:00	.	.	1	2	2	2	1	9						V90	44 km/h	
20:00 - 21:00	.	.	.	2	1	2	1	7						30 km/h	66%	
21:00 - 22:00	.	.	.	1	1	1	4								
22:00 - 23:00	.	3	1	1	.	1	.	1	.	.	.	7								
23:00 - 24:00	1	1	3								
Etmaal	1	12	14	32	43	37	21	8	3	1	1	172								
Overdag (07-19u)	1	8	11	25	34	29	17	6	2	1	1	134								
Avond (19-23u)	.	3	3	6	5	6	3	2	.	1	.	27								
Nacht (23-07u)	.	.	.	2	3	2	1	1	1	.	.	11							Hoogste snelheid	

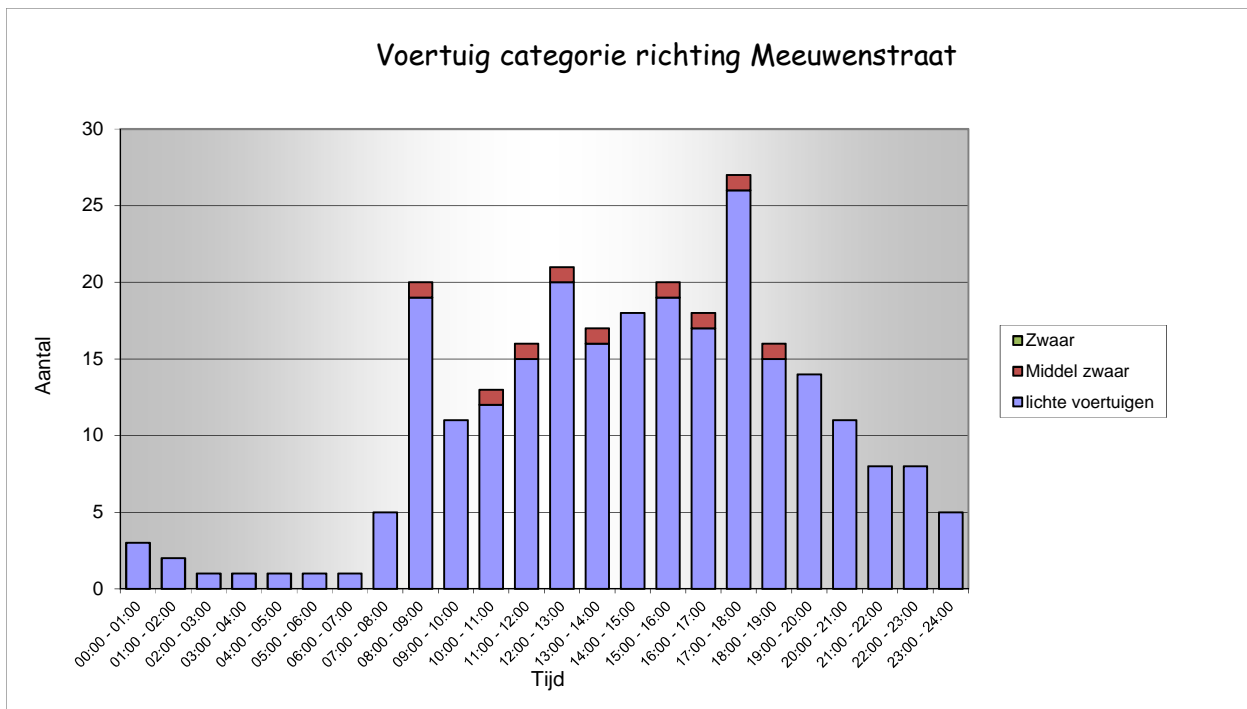
Noot: deze tabel is gegenereerd door Vtel 10 en kan afrondingsfouten bevatten

Voertuigcategorie (werkdaggemiddelde)

Gemeente  Enschede

Telpuntnummer **2367**
 Telpuntnaam **Dr. Van Damstraat**
 Telpunt omschrijving **tussen fazantstraat en Meeuwenstraat**
 Meetplaats t.h.v. **t.h.v. huisnr 43**
 Periode **20 sept - 24 sept 2017**
 Richting **Meeuwenstraat**

Tijd	Licht	[%]	Middel	[%]	Zwaar	[%]	Totaal	[%]
00:00 - 01:00	3	1,2	3	1,2
01:00 - 02:00	2	0,8	2	0,8
02:00 - 03:00	1	0,4	1	0,4
03:00 - 04:00	1	0,4	1	0,4
04:00 - 05:00	1	0,4	1	0,4
05:00 - 06:00	1	0,4	1	0,4
06:00 - 07:00	1	0,4	1	0,4
07:00 - 08:00	5	1,9	6	2,3
08:00 - 09:00	19	7,3	1	0,4	.	.	20	7,7
09:00 - 10:00	11	4,2	11	4,2
10:00 - 11:00	12	4,6	1	0,4	.	.	13	5
11:00 - 12:00	15	5,8	1	0,4	.	.	15	5,8
12:00 - 13:00	20	7,7	1	0,4	.	.	22	8,5
13:00 - 14:00	16	6,2	1	0,4	.	.	17	6,5
14:00 - 15:00	18	6,9	18	6,9
15:00 - 16:00	19	7,3	1	0,4	.	.	20	7,7
16:00 - 17:00	17	6,5	1	0,4	.	.	18	6,9
17:00 - 18:00	26	10	1	0,4	.	.	27	10,4
18:00 - 19:00	15	5,8	1	0,4	.	.	16	6,2
19:00 - 20:00	14	5,4	14	5,4
20:00 - 21:00	11	4,2	12	4,6
21:00 - 22:00	8	3,1	8	3,1
22:00 - 23:00	8	3,1	8	3,1
23:00 - 24:00	5	1,9	5	1,9
Etmaal	249	95,8	9	3,5			260	100
Overdag (07-19u)	193	74,2	9	3,5			203	78,1
Avond (19-23u)	41	15,8					42	16,2
Nacht (23-07u)	15	5,8					15	5,8

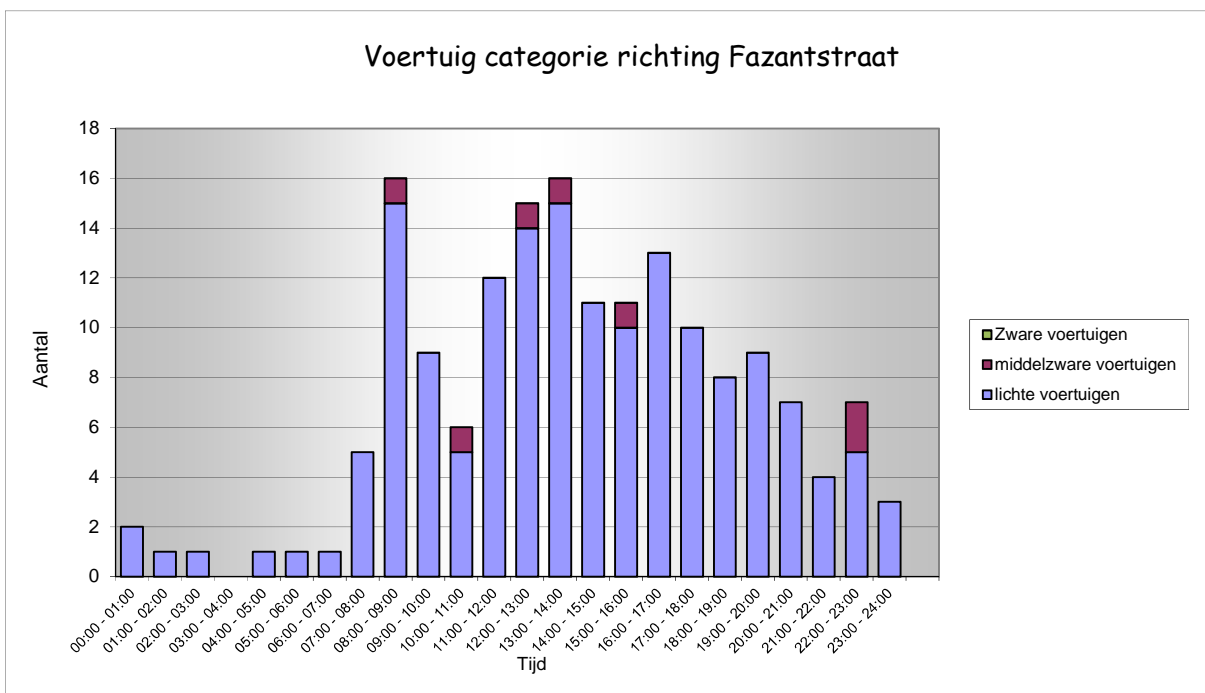


Voertuigcategorie (werkdaggemiddelde)

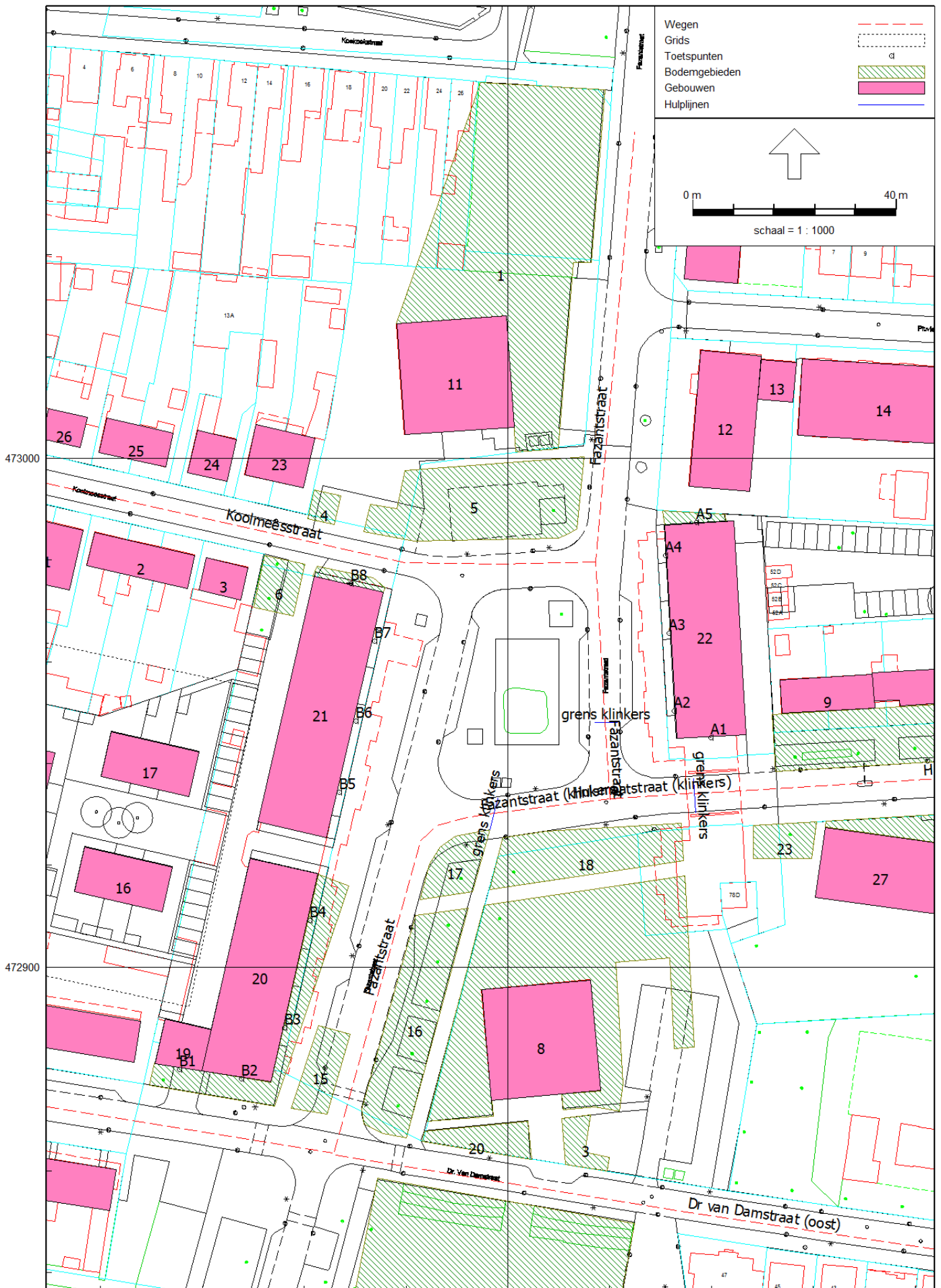
Gemeente  Enschede

Telpuntnummer **2367**
 Telpuntnaam **Dr. Van Damstraat**
 Telpunt omschrijving **tussen fazantstraat en Meeuwenstraat**
 Meetplaats t.h.v. **t.h.v. huisnr 43**
 Periode **20 sept - 24 sept 2017**
 Richting **Fazantstraat**

Tijd	Licht	[%]	Middel	[%]	Zwaar	[%]	Totaal	[%]
00:00 - 01:00	2	1,2	2	1,2
01:00 - 02:00	1	0,6	1	0,6
02:00 - 03:00	1	0,6	1	0,6
03:00 - 04:00
04:00 - 05:00	1	0,6	1	0,6
05:00 - 06:00	1	0,6	1	0,6
06:00 - 07:00	1	0,6	1	0,6
07:00 - 08:00	5	2,9	5	2,9
08:00 - 09:00	15	8,8	1	0,6	.	.	16	9,4
09:00 - 10:00	9	5,3	9	5,3
10:00 - 11:00	5	2,9	1	0,6	.	.	6	3,5
11:00 - 12:00	12	7	13	7,6
12:00 - 13:00	14	8,2	1	0,6	.	.	14	8,2
13:00 - 14:00	15	8,8	1	0,6	.	.	16	9,4
14:00 - 15:00	11	6,4	11	6,4
15:00 - 16:00	10	5,9	1	0,6	.	.	11	6,4
16:00 - 17:00	13	7,6	14	8,2
17:00 - 18:00	10	5,9	11	6,4
18:00 - 19:00	8	4,7	8	4,7
19:00 - 20:00	9	5,3	9	5,3
20:00 - 21:00	7	4,1	7	4,1
21:00 - 22:00	4	2,3	4	2,3
22:00 - 23:00	5	2,9	2	1,2	.	.	7	4,1
23:00 - 24:00	3	1,8	3	1,8
Etmaal	162	94,7	7	4,1	.	.	171	100
Overdag (07-19u)	127	74,3	5	2,9	.	.	134	78,4
Avond (19-23u)	25	14,6	2	1,2	.	.	27	15,8
Nacht (23-07u)	10	5,9	10	5,9



1 mrt 2018, 17:16



257700

rekenparameters

Rapport: Lijst van model eigenschappen
Model: model met asfalt en plein klinkers var 0 (Fazantstr ten oosten)

Model eigenschap	
Omschrijving	model met asfalt en plein klinkers var 0 (Fazantstr ten oosten)
Verantwoordelijke	Wim
Rekenmethode	RMW-2012
Aangemaakt door	Wim op 9-11-2017
Laatst ingezien door	Wim op 5-3-2018
Model aangemaakt met	Geomilieu V4.30
Dagperiode	07:00 - 19:00
Avondperiode	19:00 - 23:00
Nachtperiode	23:00 - 07:00
Samengestelde periode	Lden
Waarde	Gem(Dag, Avond + 5, Nacht + 10)
Standaard maaiveldhoogte	0
Rekenhoogte contouren	4,5
Detailniveau toetspunt resultaten	Groepsresultaten
Detailniveau resultaten grids	Groepsresultaten
Berekening volgens rekenmethode	RMG-2012
Zoekafstand [m]	--
Max. reflectie afstand tot bron [m]	--
Max. reflectie afstand tot ontvanger [m]	--
Standaard bodemfactor	0,00
Zichthoek [grd]	2
Maximum reflectiediepte	1
Reflectie in woonwijken schermen	Ja
Geometrische uitbreiding	Volledige 3D analyse
Luchtdemping	Conform standaard
Luchtdemping [dB/km]	0,00; 0,00; 1,00; 2,00; 4,00; 10,00; 23,00; 58,00
Meteorologische correctie	Conform standaard
Waarde voor C0	3,50

modelgegevens var 0

Model: model met asfalt en plein klinkers var 0 (Fazantstr ten oosten)
versie febr '18 - Gebied

Groep: (hoofdgroep)
Lijst van Wegen, voor rekenmethode Wegverkeerslawaaai - RMW-2012

Naam	Omschr.	ISO_H	ISO M.	Hdef.	Type	Cpl	Cpl_W	Helling	Wegdek	V(MR(D))	V(MR(A))	V(MR(N))	V(MR(P4))	V(LV(D))	V(LV(A))	V(LV(N))
5	Hulsmaatstraat	0,00	0,00	Relatief	Verdeling	False	1,5	0	W0	--	--	--	--	30	30	30
8	Hulsmaatstraat (klinkers)	0,00	0,00	Relatief	Verdeling	False	1,5	0	W9a	--	--	--	--	30	30	30
3	Fazantstraat	0,00	0,00	Relatief	Verdeling	False	1,5	0	W0	--	--	--	--	30	30	30
4	Fazantstraat	0,00	0,00	Relatief	Verdeling	False	1,5	0	W0	--	--	--	--	30	30	30
9	Fazantstraat (klinkers)	0,00	0,00	Relatief	Verdeling	False	1,5	0	W9a	--	--	--	--	30	30	30
7	Fazantstraat (klinkers)	0,00	0,00	Relatief	Verdeling	False	1,5	0	W9a	--	--	--	--	30	30	30
1	Dr van Damstraat (west)	0,00	0,00	Relatief	Verdeling	False	1,5	0	W0	--	--	--	--	30	30	30
2	Dr van Damstraat (oost)	0,00	0,00	Relatief	Verdeling	False	1,5	0	W0	--	--	--	--	30	30	30
6	Koolmesstraat	0,00	0,00	Relatief	Verdeling	False	1,5	0	W0	--	--	--	--	30	30	30

modelgegevens var 0

Model: model met asfalt en plein klinkers var 0 (Fazantstr ten oosten)
versie febr '18 - Gebied

Groep: (hoofdgroep)
Lijst van Wegen, voor rekenmethode Wegverkeerslawaaai - RMW-2012

Naam	V(LV(P4))	V(MV(D))	V(MV(A))	V(MV(N))	V(MV(P4))	V(ZV(D))	V(ZV(A))	V(ZV(N))	V(ZV(P4))	Totaal aantal	%Int(D)	%Int(A)	%Int(N)	%Int(P4)	%MR(D)	%MR(A)	%MR(N)
5	--	30	30	30	--	30	30	30	--	3221,00	6,70	3,70	0,60	--	--	--	--
8	--	30	30	30	--	30	30	30	--	3221,00	6,70	3,70	0,60	--	--	--	--
3	--	30	30	30	--	30	30	30	--	4753,00	6,70	3,70	0,60	--	--	--	--
4	--	30	30	30	--	30	30	30	--	3068,00	6,70	3,70	0,60	--	--	--	--
9	--	30	30	30	--	30	30	30	--	3068,00	6,70	3,70	0,60	--	--	--	--
7	--	30	30	30	--	30	30	30	--	4753,00	6,70	3,70	0,60	--	--	--	--
1	--	30	30	30	--	30	30	30	--	2637,00	6,80	3,60	0,50	--	--	--	--
2	--	30	30	30	--	30	30	30	--	481,00	6,80	3,60	0,50	--	--	--	--
6	--	30	30	30	--	30	30	30	--	136,00	6,80	3,60	0,50	--	--	--	--

modelgegevens var 0

Model: model met asfalt en plein klinkers var 0 (Fazantstr ten oosten)
versie febr '18 - Gebied

Groep: (hoofdgroep)
Lijst van Wegen, voor rekenmethode Wegverkeerslawaaai - RMW-2012

Naam	%MR(P4)	%LV(D)	%LV(A)	%LV(N)	%LV(P4)	%MV(D)	%MV(A)	%MV(N)	%MV(P4)	%ZV(D)	%ZV(A)	%ZV(N)	%ZV(P4)	MR(D)	MR(A)	MR(N)	MR(P4)	LV(D)	LV(A)	LV(N)
5	--	96,60	97,20	96,00	--	2,20	1,80	2,50	--	1,20	1,00	1,50	--	--	--	--	--	208,47	115,84	18,55
8	--	96,60	97,20	96,00	--	2,20	1,80	2,50	--	1,20	1,00	1,50	--	--	--	--	--	208,47	115,84	18,55
3	--	96,60	97,20	96,00	--	2,20	1,80	2,50	--	1,20	1,00	1,50	--	--	--	--	--	307,62	170,94	27,38
4	--	96,60	97,20	96,00	--	2,20	1,80	2,50	--	1,20	1,00	1,50	--	--	--	--	--	198,57	110,34	17,67
9	--	96,60	97,20	96,00	--	2,20	1,80	2,50	--	1,20	1,00	1,50	--	--	--	--	--	198,57	110,34	17,67
7	--	96,60	97,20	96,00	--	2,20	1,80	2,50	--	1,20	1,00	1,50	--	--	--	--	--	307,62	170,94	27,38
1	--	97,60	97,80	97,00	--	1,20	1,10	2,00	--	1,20	1,10	1,00	--	--	--	--	--	175,01	92,84	12,79
2	--	97,60	97,80	97,00	--	1,20	1,10	2,00	--	1,20	1,10	1,00	--	--	--	--	--	31,92	16,94	2,33
6	--	97,60	97,80	97,00	--	1,20	1,10	2,00	--	1,20	1,10	1,00	--	--	--	--	--	9,03	4,79	0,66

modelgegevens var 0

Model: model met asfalt en plein klinkers var 0 (Fazantstr ten oosten)
versie febr '18 - Gebied

Groep: (hoofdgroep)
Lijst van Wegen, voor rekenmethode Wegverkeerslawaaai - RMW-2012

Naam	LV(P4)	MV(D)	MV(A)	MV(N)	MV(P4)	ZV(D)	ZV(A)	ZV(N)	ZV(P4)	LE (D) 63	LE (D) 125	LE (D) 250	LE (D) 500	LE (D) 1k	LE (D) 2k	LE (D) 4k
5	--	4,75	2,15	0,48	--	2,59	1,19	0,29	--	78,30	82,54	91,09	93,73	98,96	96,00	89,42
8	--	4,75	2,15	0,48	--	2,59	1,19	0,29	--	85,59	90,26	97,94	97,69	100,92	94,27	89,19
3	--	7,01	3,17	0,71	--	3,82	1,76	0,43	--	79,99	84,23	92,78	95,42	100,65	97,69	91,11
4	--	4,52	2,04	0,46	--	2,47	1,14	0,28	--	78,09	82,33	90,88	93,51	98,75	95,79	89,21
9	--	4,52	2,04	0,46	--	2,47	1,14	0,28	--	85,38	90,04	97,73	97,48	100,70	94,06	88,98
7	--	7,01	3,17	0,71	--	3,82	1,76	0,43	--	87,28	91,94	99,63	99,38	102,60	95,96	90,88
1	--	2,15	1,04	0,26	--	2,15	1,04	0,13	--	77,05	81,18	89,14	92,80	98,06	95,02	88,42
2	--	0,39	0,19	0,05	--	0,39	0,19	0,02	--	69,66	73,79	81,75	85,41	90,67	87,63	81,03
6	--	0,11	0,05	0,01	--	0,11	0,05	0,01	--	64,17	68,30	76,27	79,92	85,19	82,15	75,55

modelgegevens var 0

Model: model met asfalt en plein klinkers var 0 (Fazantstr ten oosten)
versie febr '18 - Gebied

Groep: (hoofdgroep)
Lijst van Wegen, voor rekenmethode Wegverkeerslawaaai - RMW-2012

Naam	LE (D) 8k	LE (A) 63	LE (A) 125	LE (A) 250	LE (A) 500	LE (A) 1k	LE (A) 2k	LE (A) 4k	LE (A) 8k	LE (N) 63	LE (N) 125	LE (N) 250	LE (N) 500	LE (N) 1k	LE (N) 2k
5	82,67	75,45	79,56	87,83	90,99	96,29	93,28	86,68	79,56	68,09	72,47	81,21	83,44	88,58	85,68
8	83,50	82,73	87,26	94,68	94,95	98,24	91,55	86,44	80,38	75,39	80,19	88,07	87,41	90,55	83,95
3	84,36	77,14	81,25	89,52	92,68	97,98	94,97	88,37	81,25	69,78	74,16	82,90	85,13	90,27	87,37
4	82,46	75,23	79,34	87,62	90,78	96,08	93,07	86,47	79,35	67,88	72,26	81,00	83,22	88,37	85,47
9	83,29	82,52	87,05	94,47	94,74	98,03	91,33	86,23	80,17	75,18	79,98	87,85	87,20	90,33	83,74
7	85,19	84,42	88,95	96,37	96,64	99,93	93,24	88,13	82,07	77,08	81,88	89,76	89,10	92,24	85,64
1	81,09	74,18	78,25	86,09	89,97	95,26	92,20	85,60	78,11	65,98	70,11	78,50	81,45	86,75	83,76
2	73,70	66,79	70,86	78,70	82,58	87,87	84,81	78,21	70,72	58,59	62,72	71,11	74,06	79,36	76,37
6	68,22	61,30	65,37	73,22	77,09	82,39	79,33	72,72	65,24	53,10	57,23	65,62	68,58	73,87	70,88

modelgegevens var 0

Model: model met asfalt en plein klinkers var 0 (Fazantstr ten oosten)
versie febr '18 - Gebied

Groep: (hoofdgroep)
Lijst van Wegen, voor rekenmethode Wegverkeerslawaai - RMW-2012

Naam	LE (N) 4k	LE (N) 8k	LE (P4) 63	LE (P4) 125	LE (P4) 250	LE (P4) 500	LE (P4) 1k	LE (P4) 2k	LE (P4) 4k	LE (P4) 8k
5	79,12	72,70	--	--	--	--	--	--	--	--
8	78,89	73,53	--	--	--	--	--	--	--	--
3	80,81	74,39	--	--	--	--	--	--	--	--
4	78,91	72,48	--	--	--	--	--	--	--	--
9	78,68	73,32	--	--	--	--	--	--	--	--
7	80,58	75,22	--	--	--	--	--	--	--	--
1	77,16	70,15	--	--	--	--	--	--	--	--
2	69,77	62,76	--	--	--	--	--	--	--	--
6	64,28	57,28	--	--	--	--	--	--	--	--

modelgegevens var 0

Model: model met asfalt en plein klinkers var 0 (Fazantstr ten oosten)
versie febr '18 - Gebied
Groep: (hoofdgroep)
Lijst van Toetspunten, voor rekenmethode Wegverkeerslawaaai - RMW-2012

Naam	Omschr.	Maaiveld	Hdef.	Hoogte A	Hoogte B	Hoogte C	Hoogte D	Hoogte E	Hoogte F	Gevel
A1		0,00	Relatief	--	4,50	7,50	10,50	13,50	--	Ja
A2		0,00	Relatief	1,50	4,50	7,50	10,50	13,50	--	Ja
A3		0,00	Relatief	1,50	4,50	7,50	10,50	13,50	--	Ja
A4		0,00	Relatief	1,50	4,50	7,50	10,50	13,50	--	Ja
A5		0,00	Relatief	1,50	4,50	7,50	10,50	13,50	--	Ja
B1		0,00	Relatief	1,50	4,50	7,50	--	--	--	Ja
B2		0,00	Relatief	1,50	4,50	7,50	10,50	13,50	--	Ja
B3		0,00	Relatief	1,50	4,50	7,50	10,50	13,50	--	Ja
B4		0,00	Relatief	1,50	4,50	7,50	10,50	13,50	--	Ja
B5		0,00	Relatief	1,50	4,50	7,50	10,50	13,50	--	Ja
B6		0,00	Relatief	1,50	4,50	7,50	10,50	13,50	--	Ja
B7		0,00	Relatief	1,50	4,50	7,50	10,50	13,50	--	Ja
B8		0,00	Relatief	1,50	4,50	7,50	10,50	13,50	--	Ja

modelgegevens var 0

Model: model met asfalt en plein klinkers var 0 (Fazantstr ten oosten)
versie febr '18 - Gebied
Groep: (hoofdgroep)
Lijst van Bodemgebieden, voor rekenmethode Wegverkeerslawaaai - RMW-2012

Naam	Omschr.	Bf
1	groen	1,00
2	groen	1,00
3	groen	1,00
4	groen	1,00
5	groen	1,00
6	groen	1,00
7	groen	1,00
11	groen	1,00
14	groen	1,00
15	groen	1,00
16	groen	1,00
17	groen	1,00
18	groen	1,00
19	groen	1,00
20	groen	1,00
21	groen	1,00
22	groen	0,70
23	groen	1,00

modelgegevens var 0

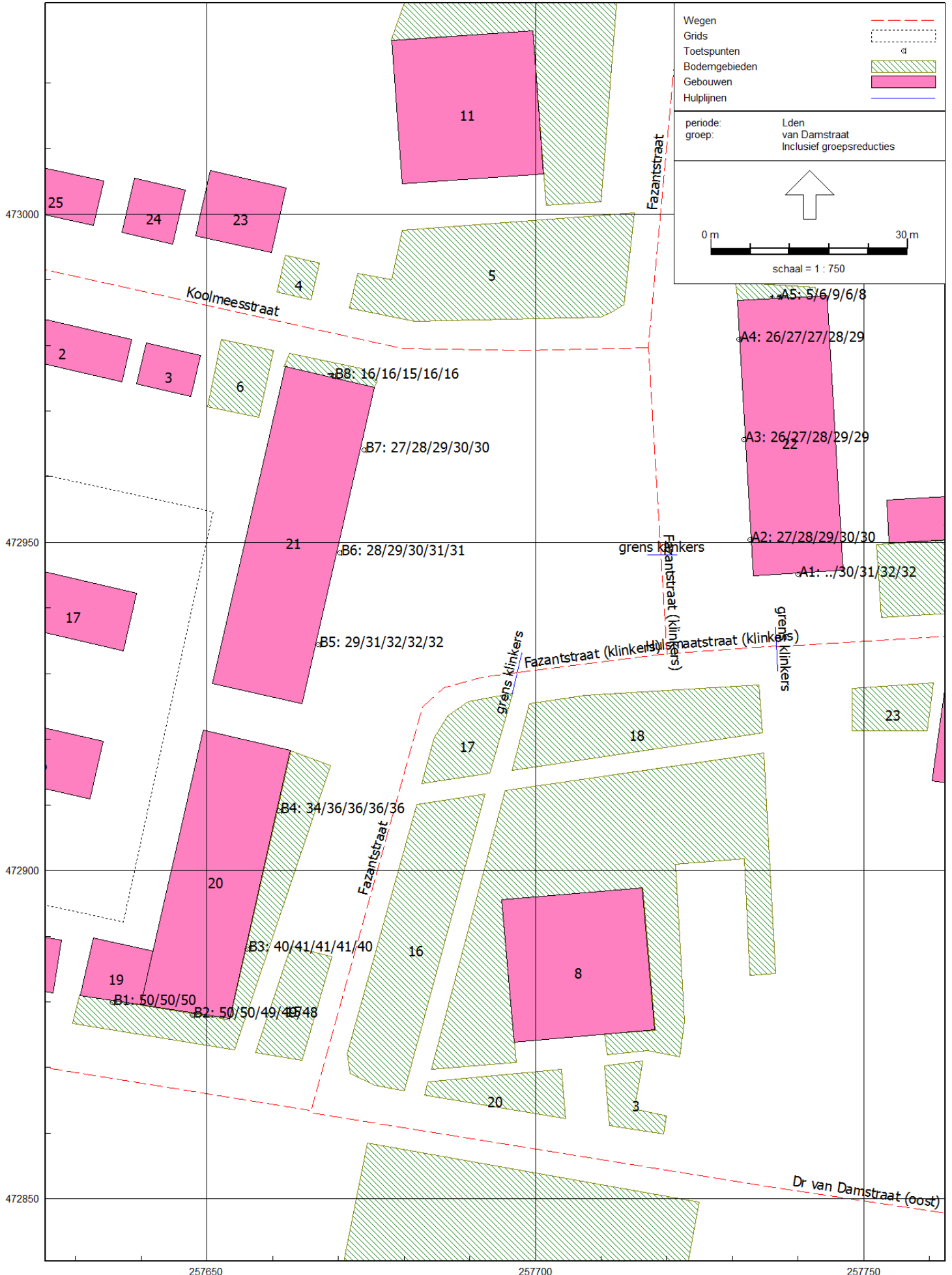
Model: model met asfalt en plein klinkers var 0 (Fazantstr ten oosten)
versie febr '18 - Gebied

Groep: (hoofdgroep)
Lijst van Gebouwen, voor rekenmethode Wegverkeerslawaai - RMW-2012

Naam	Omschr.	Hoogte	Maaiveld	Hdef.	Gebruiksfunctie	Cp	Zwevend	Refl. 63	Refl. 125	Refl. 250	Refl. 500	Refl. 1k	Refl. 2k	Refl. 4k	Refl. 8k
1	best woning	5,50	0,00	Relatief		0 dB	False	0,80	0,80	0,80	0,80	0,80	0,80	0,80	0,80
2	best woning	5,50	0,00	Relatief		0 dB	False	0,80	0,80	0,80	0,80	0,80	0,80	0,80	0,80
3	best woning	5,50	0,00	Relatief		0 dB	False	0,80	0,80	0,80	0,80	0,80	0,80	0,80	0,80
4	best woning	6,50	0,00	Relatief		0 dB	False	0,80	0,80	0,80	0,80	0,80	0,80	0,80	0,80
5	best woning	6,50	0,00	Relatief		0 dB	False	0,80	0,80	0,80	0,80	0,80	0,80	0,80	0,80
6	best woning	3,00	0,00	Relatief		0 dB	False	0,80	0,80	0,80	0,80	0,80	0,80	0,80	0,80
7	best woning	6,00	0,00	Relatief		0 dB	False	0,80	0,80	0,80	0,80	0,80	0,80	0,80	0,80
8	best flat	37,00	0,00	Relatief		0 dB	False	0,80	0,80	0,80	0,80	0,80	0,80	0,80	0,80
9	best woningen	6,30	0,00	Relatief		0 dB	False	0,80	0,80	0,80	0,80	0,80	0,80	0,80	0,80
10	best woningen	6,30	0,00	Relatief		0 dB	False	0,80	0,80	0,80	0,80	0,80	0,80	0,80	0,80
11	best flat	36,00	0,00	Relatief		0 dB	False	0,80	0,80	0,80	0,80	0,80	0,80	0,80	0,80
12	best gebouw	8,00	0,00	Relatief		0 dB	False	0,80	0,80	0,80	0,80	0,80	0,80	0,80	0,80
13	best gebouw	3,00	0,00	Relatief		0 dB	False	0,80	0,80	0,80	0,80	0,80	0,80	0,80	0,80
14	best gebouw	6,00	0,00	Relatief		0 dB	False	0,80	0,80	0,80	0,80	0,80	0,80	0,80	0,80
15	best gebouw	10,00	0,00	Relatief		0 dB	False	0,80	0,80	0,80	0,80	0,80	0,80	0,80	0,80
16	nieuwe woningen	8,50	0,00	Relatief		0 dB	False	0,80	0,80	0,80	0,80	0,80	0,80	0,80	0,80
17	nieuwe woningen	8,50	0,00	Relatief		0 dB	False	0,80	0,80	0,80	0,80	0,80	0,80	0,80	0,80
18	nieuwe woningen	8,50	0,00	Relatief		0 dB	False	0,80	0,80	0,80	0,80	0,80	0,80	0,80	0,80
19	nieuw 3 lagen	9,00	0,00	Relatief		0 dB	False	0,80	0,80	0,80	0,80	0,80	0,80	0,80	0,80
20	nieuw 5 lagen	15,30	0,00	Relatief		0 dB	False	0,80	0,80	0,80	0,80	0,80	0,80	0,80	0,80
21	nieuw 5 lagen	15,30	0,00	Relatief		0 dB	False	0,80	0,80	0,80	0,80	0,80	0,80	0,80	0,80
22	nieuw 5 lagen	15,30	0,00	Relatief		0 dB	False	0,80	0,80	0,80	0,80	0,80	0,80	0,80	0,80
23	woningen	6,00	0,00	Relatief		0 dB	False	0,80	0,80	0,80	0,80	0,80	0,80	0,80	0,80
24	woning	6,00	0,00	Relatief		0 dB	False	0,80	0,80	0,80	0,80	0,80	0,80	0,80	0,80
25	woningen	6,00	0,00	Relatief		0 dB	False	0,80	0,80	0,80	0,80	0,80	0,80	0,80	0,80
26	woningen	6,00	0,00	Relatief		0 dB	False	0,80	0,80	0,80	0,80	0,80	0,80	0,80	0,80
27	woningen	6,00	0,00	Relatief		0 dB	False	0,80	0,80	0,80	0,80	0,80	0,80	0,80	0,80
28	woningen	6,00	0,00	Relatief		0 dB	False	0,80	0,80	0,80	0,80	0,80	0,80	0,80	0,80

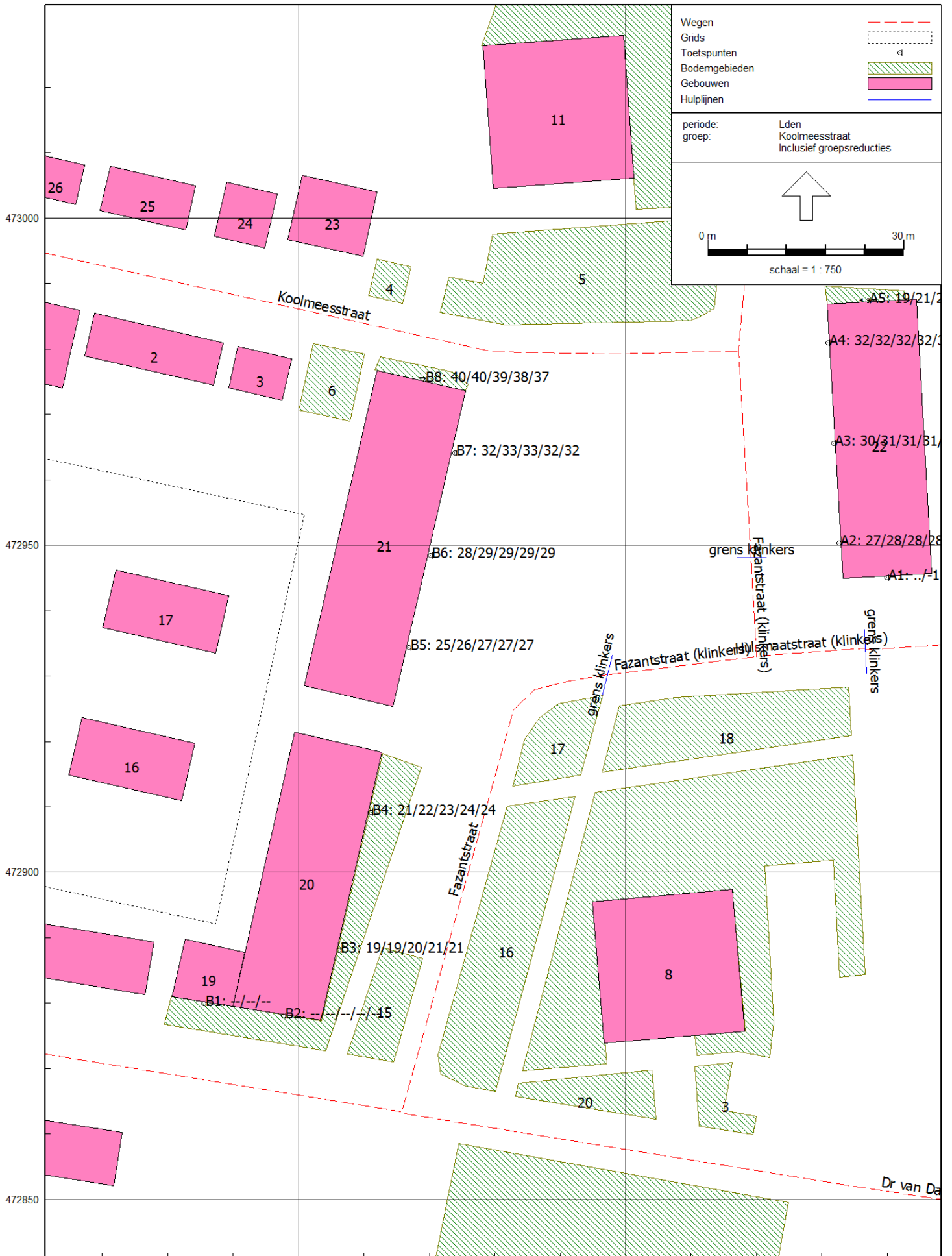
1 mrt 2018, 17:26

geluidbelasting incl afrek Dr van Damstraat op 1.5/4.5/7.5/10.5/13.5 m hoogte



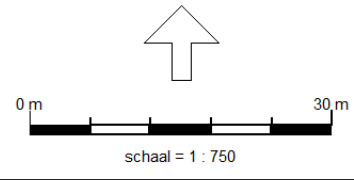
1 mrt 2018, 17:25

geluidbelasting incl afrek Koolmeestraat op 1.5/4.5/7.5/10.5/13.5 m hoogte



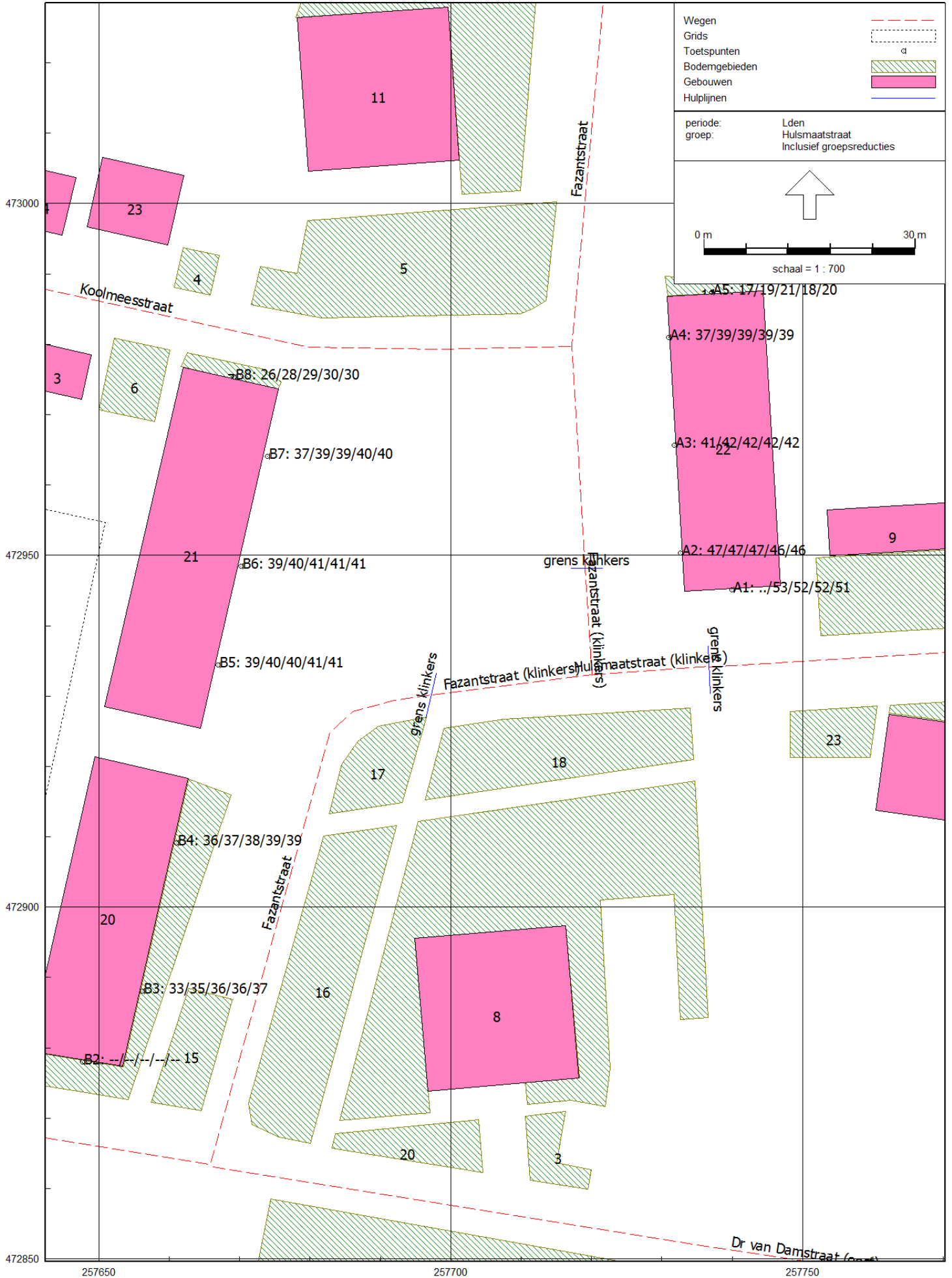
Wegen	
Grids	
Toetspunten	
Bodemgebieden	
Gebouwen	
Hulplijnen	

periode: Lden
 groep: Koolmeesstraat
 Inclusief groepsreducties



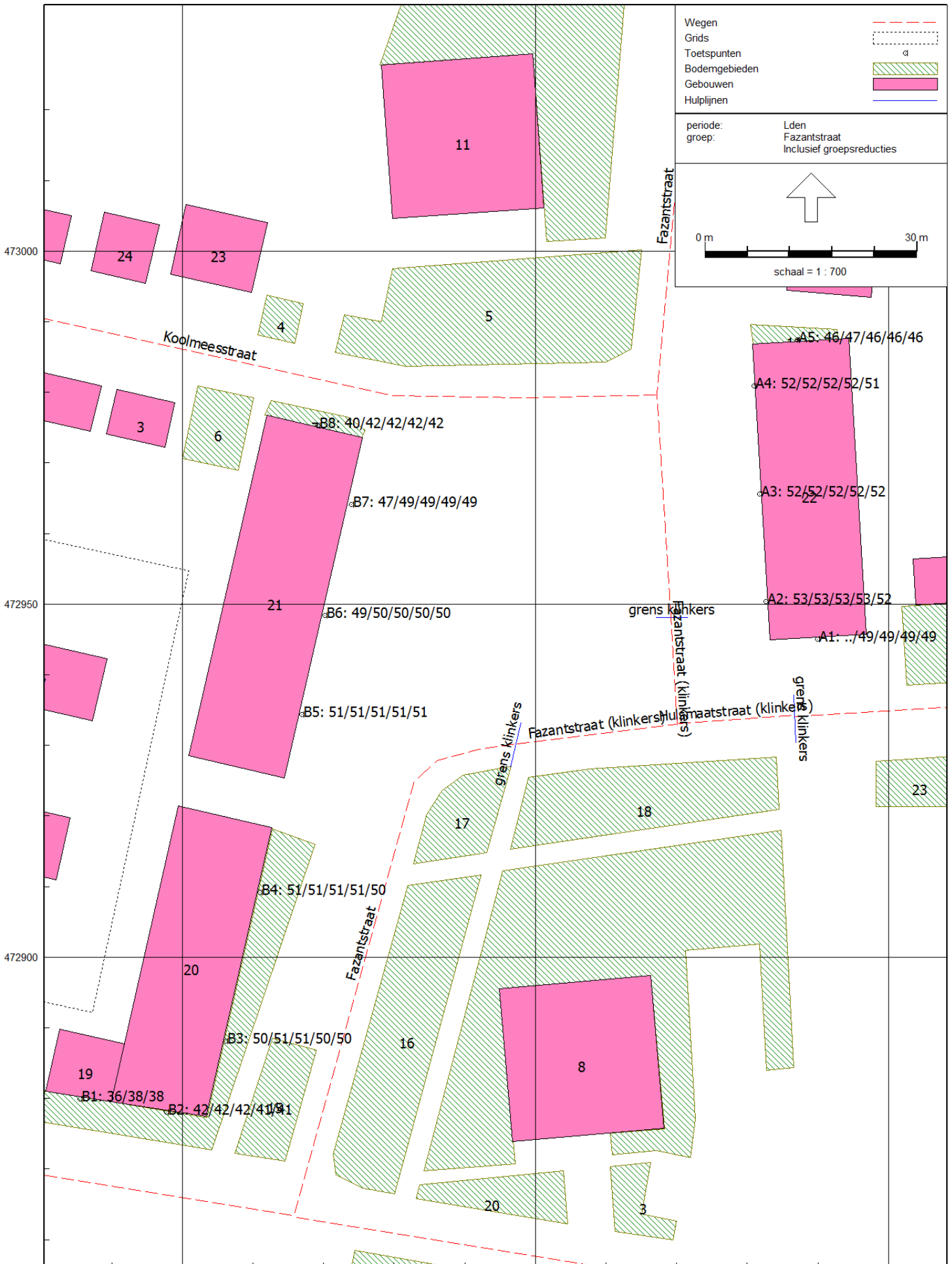
5 mrt 2018, 10:37

geluidbelasting incl aftrek Hulmaatstraat op 1.5/4.5/7.5/10.5/13.5 m hoogte



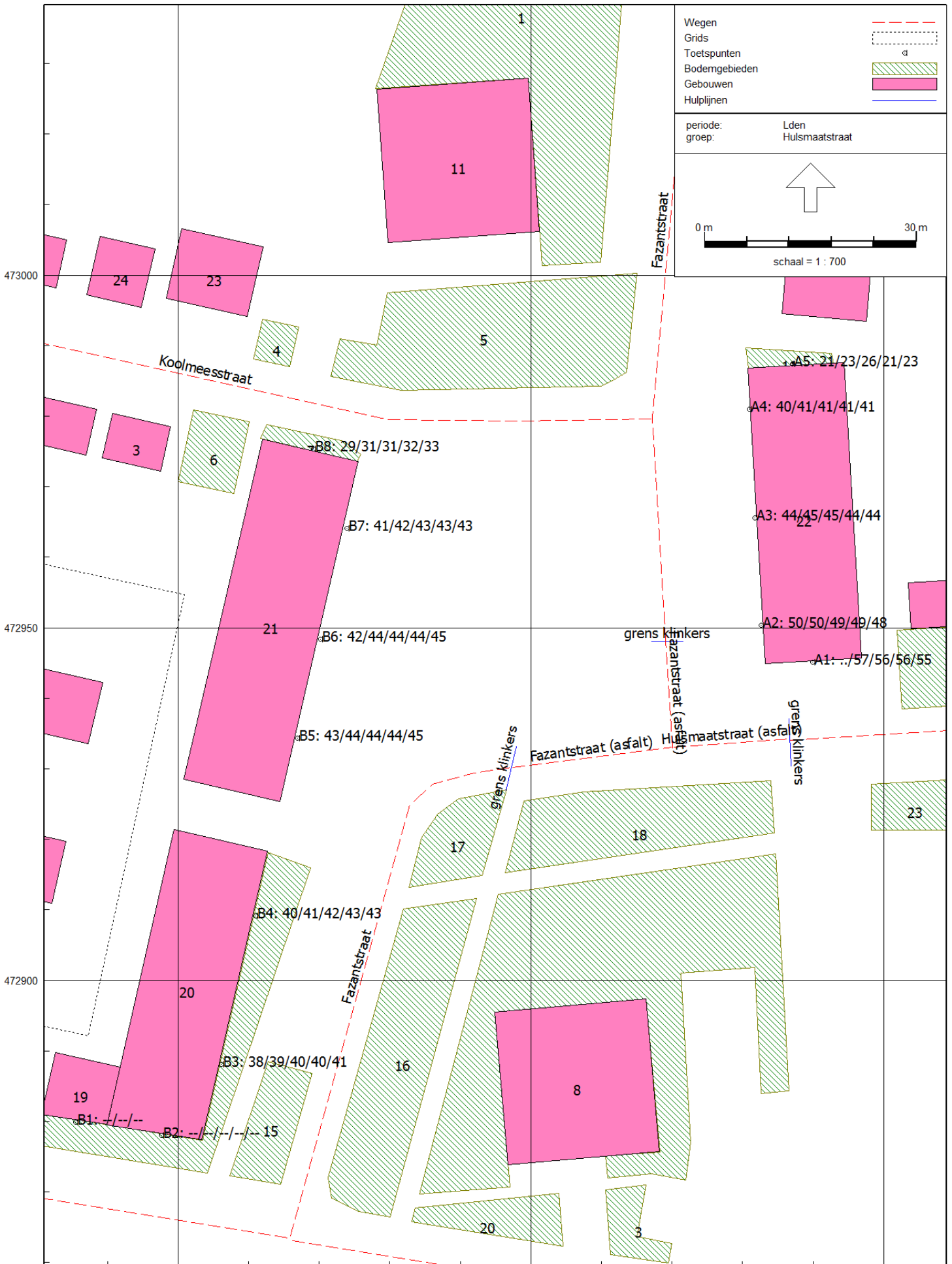
5 mrt 2018, 11:32

geluidbelasting incl aftrek Fazantstraat op 1.5/4.5/7.5/10.5/13.5 m hoogte



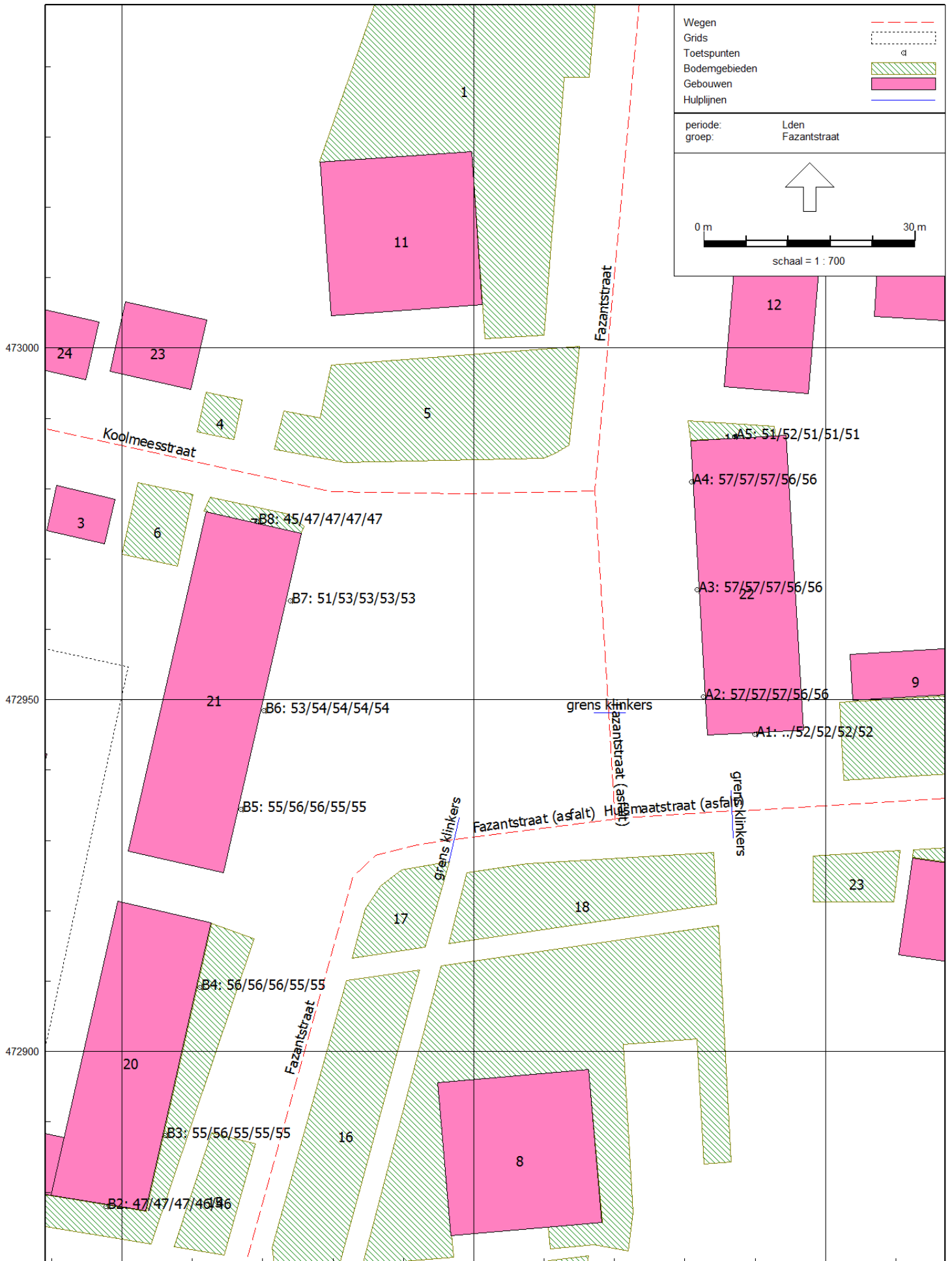
5 mrt 2018, 10:42

geluidbelasting incl aftrek Hulsmaatstraat op 1.5/4.5/7.5/10.5/13.5 m hoogte



5 mrt 2018, 10:41

geluidbelasting incl aftrek Fazantstraat op 1.5/4.5/7.5/10.5/13.5 m hoogte



weggegevens var 1

Model: model met asfalt en plein klinkers var 1 (Fazantstr ten westen)
 versie febr '18 - Gebied
 Groep: (hoofdgroep)
 Lijst van Wegen, voor rekenmethode Wegverkeerslawaaai - RMW-2012

Naam	Omschr.	ISO_H	ISO M.	Hdef.	Type	Cpl	Cpl_W	Helling	Wegdek	V(MR(D))	V(MR(A))	V(MR(N))	V(MR(P4))	V(LV(D))	V(LV(A))	V(LV(N))
5	Hulsmaatstraat	0,00	0,00	Relatief	Verdeling	False	1,5	0	W0	--	--	--	--	30	30	30
8	Hulsmaatstraat (klinkers)	0,00	0,00	Relatief	Verdeling	False	1,5	0	W9a	--	--	--	--	30	30	30
3	Fazantstraat	0,00	0,00	Relatief	Verdeling	False	1,5	0	W0	--	--	--	--	30	30	30
4	Fazantstraat	0,00	0,00	Relatief	Verdeling	False	1,5	0	W0	--	--	--	--	30	30	30
9	Fazantstraat	0,00	0,00	Relatief	Verdeling	False	1,5	0	W9a	--	--	--	--	30	30	30
7	Fazantstraat (klinkers)	0,00	0,00	Relatief	Verdeling	False	1,5	0	W9a	--	--	--	--	30	30	30
1	Dr van Damstraat (west)	0,00	0,00	Relatief	Verdeling	False	1,5	0	W0	--	--	--	--	30	30	30
2	Dr van Damstraat (oost)	0,00	0,00	Relatief	Verdeling	False	1,5	0	W0	--	--	--	--	30	30	30
6	Koolmesstraat	0,00	0,00	Relatief	Verdeling	False	1,5	0	W0	--	--	--	--	30	30	30

weggegevens var 1

Model: model met asfalt en plein klinkers var 1 (Fazantstr ten westen)
 versie febr '18 - Gebied
 Groep: (hoofdgroep)
 Lijst van Wegen, voor rekenmethode Wegverkeerslawaaai - RMW-2012

Naam	V(LV(P4))	V(MV(D))	V(MV(A))	V(MV(N))	V(MV(P4))	V(ZV(D))	V(ZV(A))	V(ZV(N))	V(ZV(P4))	Totaal aantal	%Int(D)	%Int(A)	%Int(N)	%Int(P4)	%MR(D)	%MR(A)	%MR(N)
5	--	30	30	30	--	30	30	30	--	3221,00	6,70	3,70	0,60	--	--	--	--
8	--	30	30	30	--	30	30	30	--	3221,00	6,70	3,70	0,60	--	--	--	--
3	--	30	30	30	--	30	30	30	--	4753,00	6,70	3,70	0,60	--	--	--	--
4	--	30	30	30	--	30	30	30	--	3068,00	6,70	3,70	0,60	--	--	--	--
9	--	30	30	30	--	30	30	30	--	3068,00	6,70	3,70	0,60	--	--	--	--
7	--	30	30	30	--	30	30	30	--	4753,00	6,70	3,70	0,60	--	--	--	--
1	--	30	30	30	--	30	30	30	--	2637,00	6,80	3,60	0,50	--	--	--	--
2	--	30	30	30	--	30	30	30	--	481,00	6,80	3,60	0,50	--	--	--	--
6	--	30	30	30	--	30	30	30	--	136,00	6,80	3,60	0,50	--	--	--	--

weggegevens var 1

Model: model met asfalt en plein klinkers var 1 (Fazantstr ten westen)
 versie febr '18 - Gebied
 Groep: (hoofdgroep)
 Lijst van Wegen, voor rekenmethode Wegverkeerslawaaai - RMW-2012

Naam	%MR(P4)	%LV(D)	%LV(A)	%LV(N)	%LV(P4)	%MV(D)	%MV(A)	%MV(N)	%MV(P4)	%ZV(D)	%ZV(A)	%ZV(N)	%ZV(P4)	MR(D)	MR(A)	MR(N)	MR(P4)	LV(D)	LV(A)	LV(N)
5	--	96,60	97,20	96,00	--	2,20	1,80	2,50	--	1,20	1,00	1,50	--	--	--	--	--	208,47	115,84	18,55
8	--	96,60	97,20	96,00	--	2,20	1,80	2,50	--	1,20	1,00	1,50	--	--	--	--	--	208,47	115,84	18,55
3	--	96,60	97,20	96,00	--	2,20	1,80	2,50	--	1,20	1,00	1,50	--	--	--	--	--	307,62	170,94	27,38
4	--	96,60	97,20	96,00	--	2,20	1,80	2,50	--	1,20	1,00	1,50	--	--	--	--	--	198,57	110,34	17,67
9	--	96,60	97,20	96,00	--	2,20	1,80	2,50	--	1,20	1,00	1,50	--	--	--	--	--	198,57	110,34	17,67
7	--	96,60	97,20	96,00	--	2,20	1,80	2,50	--	1,20	1,00	1,50	--	--	--	--	--	307,62	170,94	27,38
1	--	97,60	97,80	97,00	--	1,20	1,10	2,00	--	1,20	1,10	1,00	--	--	--	--	--	175,01	92,84	12,79
2	--	97,60	97,80	97,00	--	1,20	1,10	2,00	--	1,20	1,10	1,00	--	--	--	--	--	31,92	16,94	2,33
6	--	97,60	97,80	97,00	--	1,20	1,10	2,00	--	1,20	1,10	1,00	--	--	--	--	--	9,03	4,79	0,66

weggegevens var 1

Model: model met asfalt en plein klinkers var 1 (Fazantstr ten westen)
versie febr '18 - Gebied

Groep: (hoofdgroep)
Lijst van Wegen, voor rekenmethode Wegverkeerslawaaai - RMW-2012

Naam	LV(P4)	MV(D)	MV(A)	MV(N)	MV(P4)	ZV(D)	ZV(A)	ZV(N)	ZV(P4)	LE (D) 63	LE (D) 125	LE (D) 250	LE (D) 500	LE (D) 1k	LE (D) 2k	LE (D) 4k
5	--	4,75	2,15	0,48	--	2,59	1,19	0,29	--	78,30	82,54	91,09	93,73	98,96	96,00	89,42
8	--	4,75	2,15	0,48	--	2,59	1,19	0,29	--	85,59	90,26	97,94	97,69	100,92	94,27	89,19
3	--	7,01	3,17	0,71	--	3,82	1,76	0,43	--	79,99	84,23	92,78	95,42	100,65	97,69	91,11
4	--	4,52	2,04	0,46	--	2,47	1,14	0,28	--	78,09	82,33	90,88	93,51	98,75	95,79	89,21
9	--	4,52	2,04	0,46	--	2,47	1,14	0,28	--	85,38	90,04	97,73	97,48	100,70	94,06	88,98
7	--	7,01	3,17	0,71	--	3,82	1,76	0,43	--	87,28	91,94	99,63	99,38	102,60	95,96	90,88
1	--	2,15	1,04	0,26	--	2,15	1,04	0,13	--	77,05	81,18	89,14	92,80	98,06	95,02	88,42
2	--	0,39	0,19	0,05	--	0,39	0,19	0,02	--	69,66	73,79	81,75	85,41	90,67	87,63	81,03
6	--	0,11	0,05	0,01	--	0,11	0,05	0,01	--	64,17	68,30	76,27	79,92	85,19	82,15	75,55

weggegevens var 1

Model: model met asfalt en plein klinkers var 1 (Fazantstr ten westen)
versie febr '18 - Gebied

Groep: (hoofdgroep)
Lijst van Wegen, voor rekenmethode Wegverkeerslawaaai - RMW-2012

Naam	LE (D) 8k	LE (A) 63	LE (A) 125	LE (A) 250	LE (A) 500	LE (A) 1k	LE (A) 2k	LE (A) 4k	LE (A) 8k	LE (N) 63	LE (N) 125	LE (N) 250	LE (N) 500	LE (N) 1k	LE (N) 2k
5	82,67	75,45	79,56	87,83	90,99	96,29	93,28	86,68	79,56	68,09	72,47	81,21	83,44	88,58	85,68
8	83,50	82,73	87,26	94,68	94,95	98,24	91,55	86,44	80,38	75,39	80,19	88,07	87,41	90,55	83,95
3	84,36	77,14	81,25	89,52	92,68	97,98	94,97	88,37	81,25	69,78	74,16	82,90	85,13	90,27	87,37
4	82,46	75,23	79,34	87,62	90,78	96,08	93,07	86,47	79,35	67,88	72,26	81,00	83,22	88,37	85,47
9	83,29	82,52	87,05	94,47	94,74	98,03	91,33	86,23	80,17	75,18	79,98	87,85	87,20	90,33	83,74
7	85,19	84,42	88,95	96,37	96,64	99,93	93,24	88,13	82,07	77,08	81,88	89,76	89,10	92,24	85,64
1	81,09	74,18	78,25	86,09	89,97	95,26	92,20	85,60	78,11	65,98	70,11	78,50	81,45	86,75	83,76
2	73,70	66,79	70,86	78,70	82,58	87,87	84,81	78,21	70,72	58,59	62,72	71,11	74,06	79,36	76,37
6	68,22	61,30	65,37	73,22	77,09	82,39	79,33	72,72	65,24	53,10	57,23	65,62	68,58	73,87	70,88

weggegevens var 1

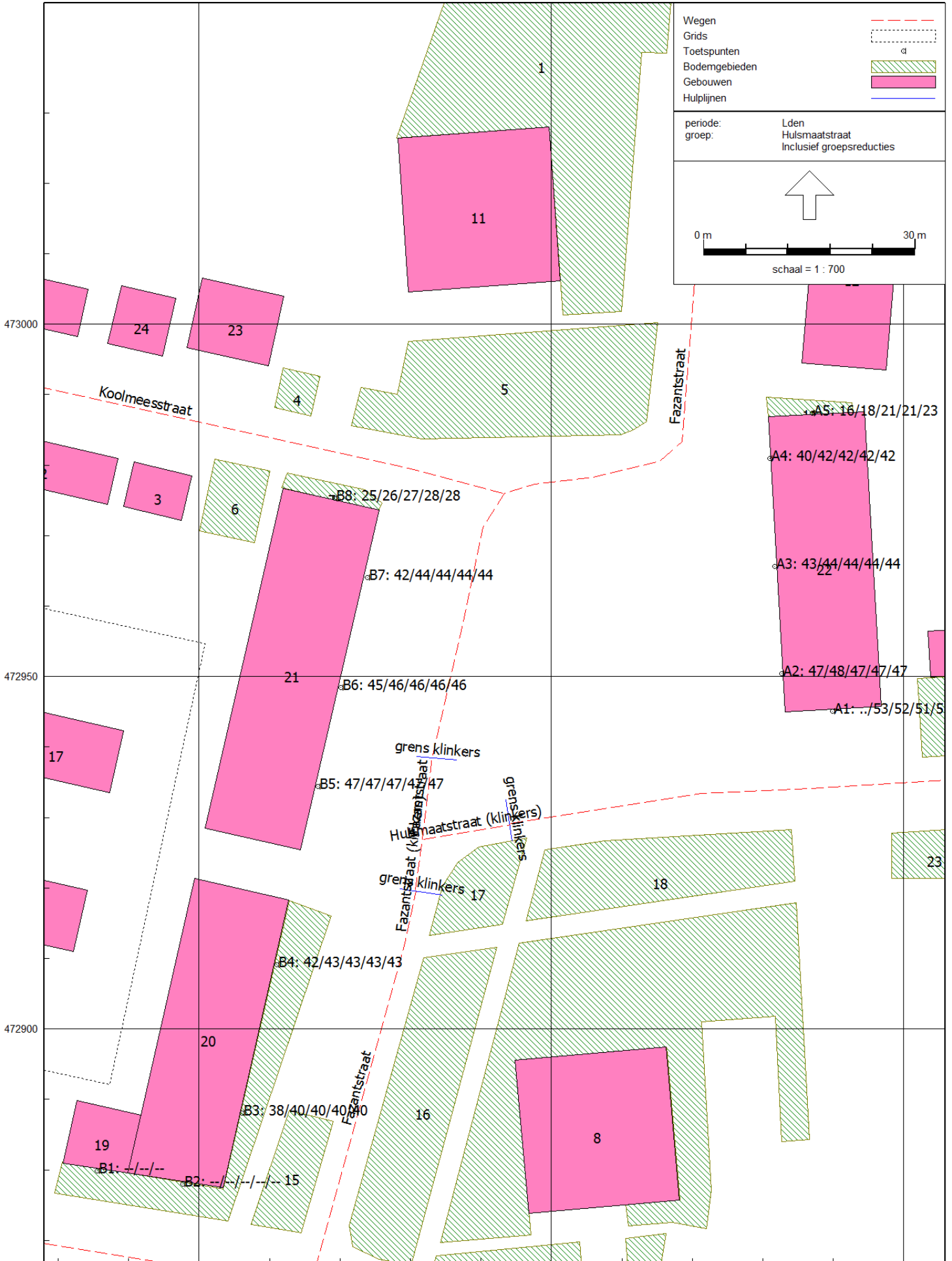
Model: model met asfalt en plein klinkers var 1 (Fazantstr ten westen)
versie febr '18 - Gebied

Groep: (hoofdgroep)
Lijst van Wegen, voor rekenmethode Wegverkeerslawaaai - RMW-2012

Naam	LE (N) 4k	LE (N) 8k	LE (P4) 63	LE (P4) 125	LE (P4) 250	LE (P4) 500	LE (P4) 1k	LE (P4) 2k	LE (P4) 4k	LE (P4) 8k
5	79,12	72,70	--	--	--	--	--	--	--	--
8	78,89	73,53	--	--	--	--	--	--	--	--
3	80,81	74,39	--	--	--	--	--	--	--	--
4	78,91	72,48	--	--	--	--	--	--	--	--
9	78,68	73,32	--	--	--	--	--	--	--	--
7	80,58	75,22	--	--	--	--	--	--	--	--
1	77,16	70,15	--	--	--	--	--	--	--	--
2	69,77	62,76	--	--	--	--	--	--	--	--
6	64,28	57,28	--	--	--	--	--	--	--	--

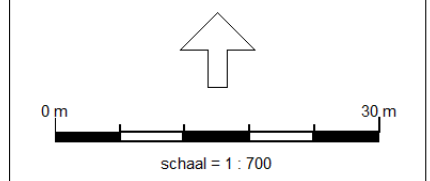
5 mrt 2018, 11:06

geluidbelasting incl aftrek Hulmaatstraat op 1.5/4.5/7.5/10.5/13.5 m hoogte



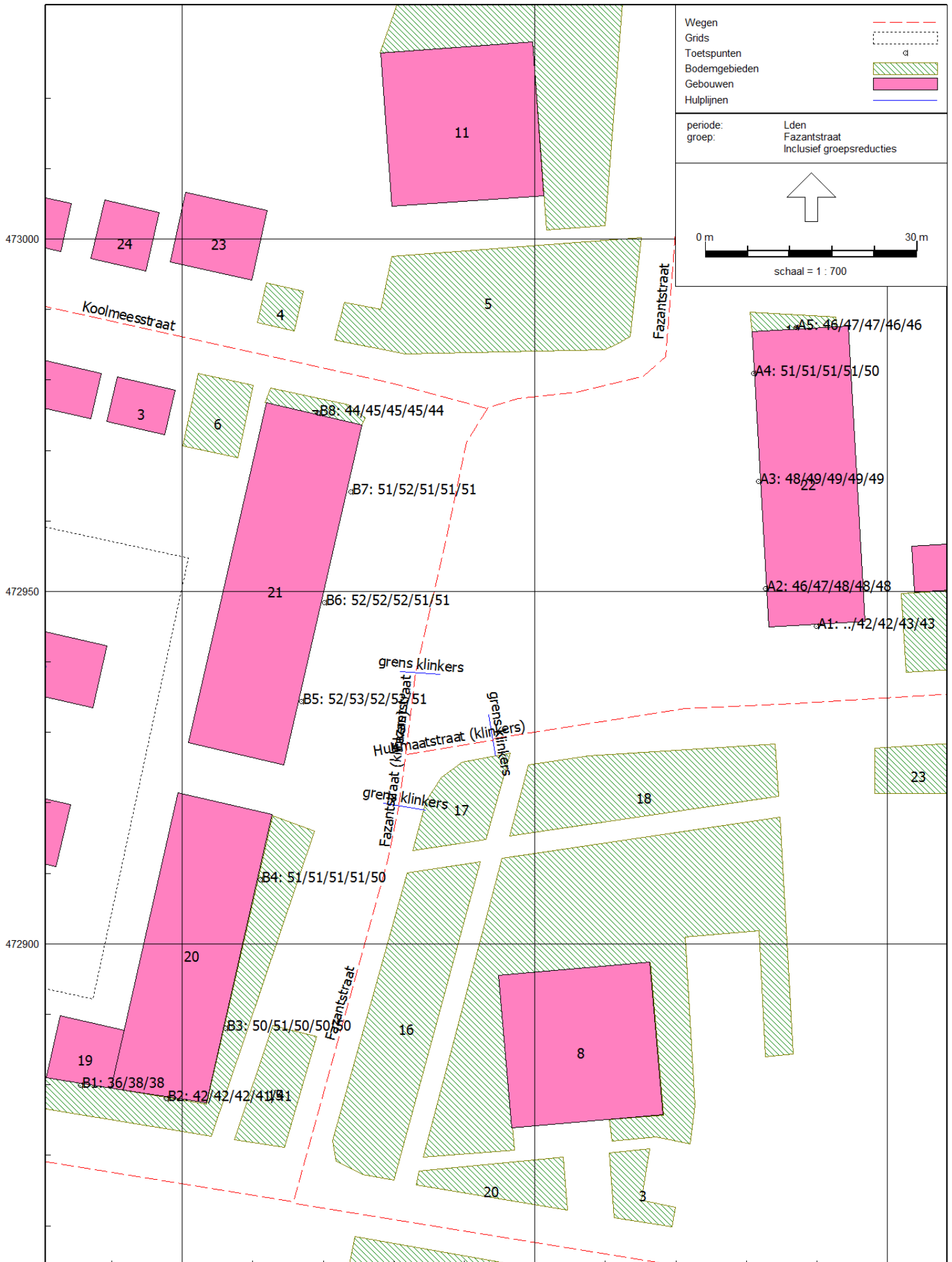
Wegen	
Grids	
Toetspunten	
Bodemgebieden	
Gebouwen	
Hulplijnen	

periode: Lden
 groep: Hulmaatstraat
 Inclusief groepsreducties



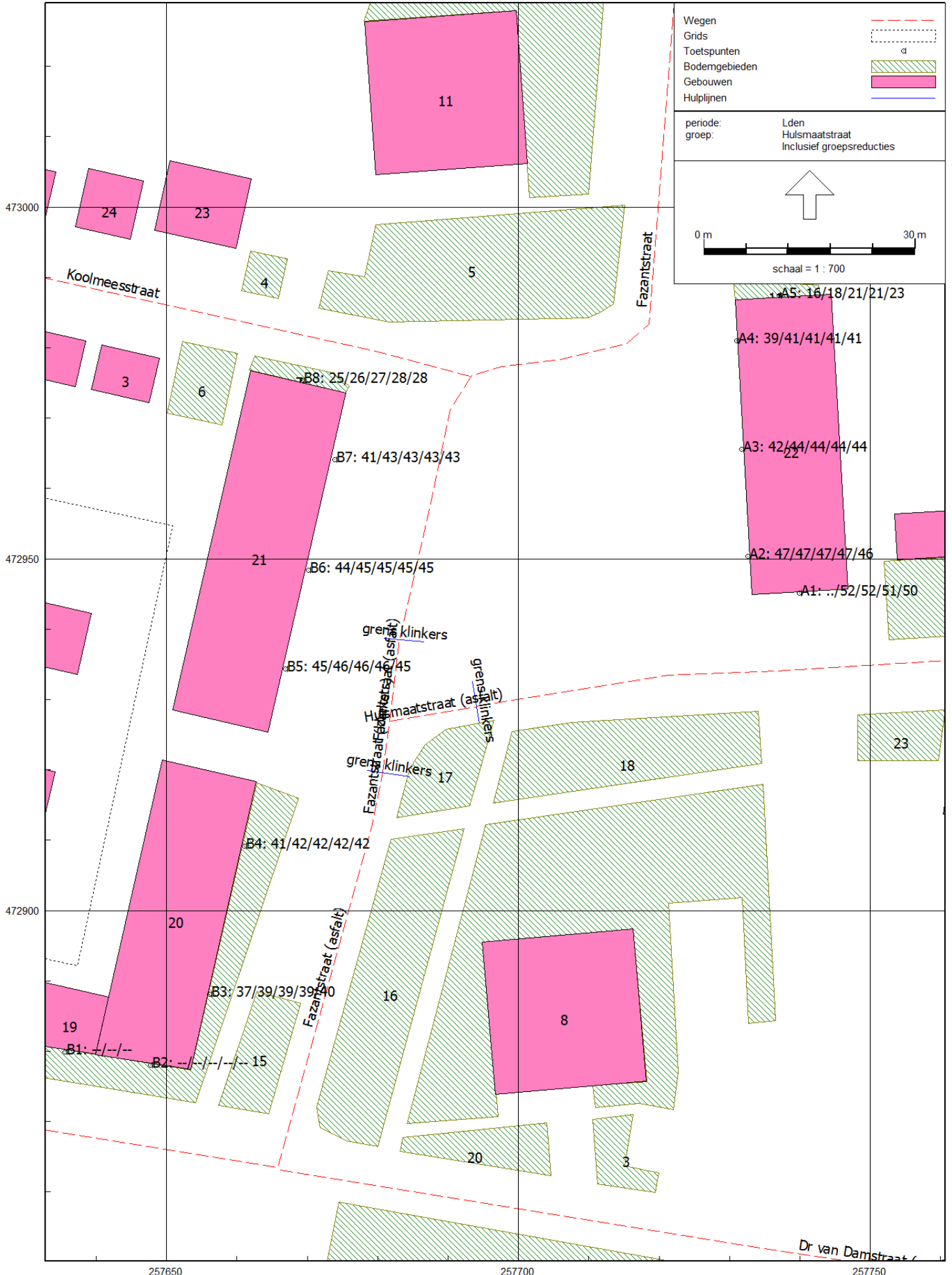
5 mrt 2018, 11:07

geluidbelasting incl aftrek Fazantstraat op 1.5/4.5/7.5/10.5/13.5 m hoogte



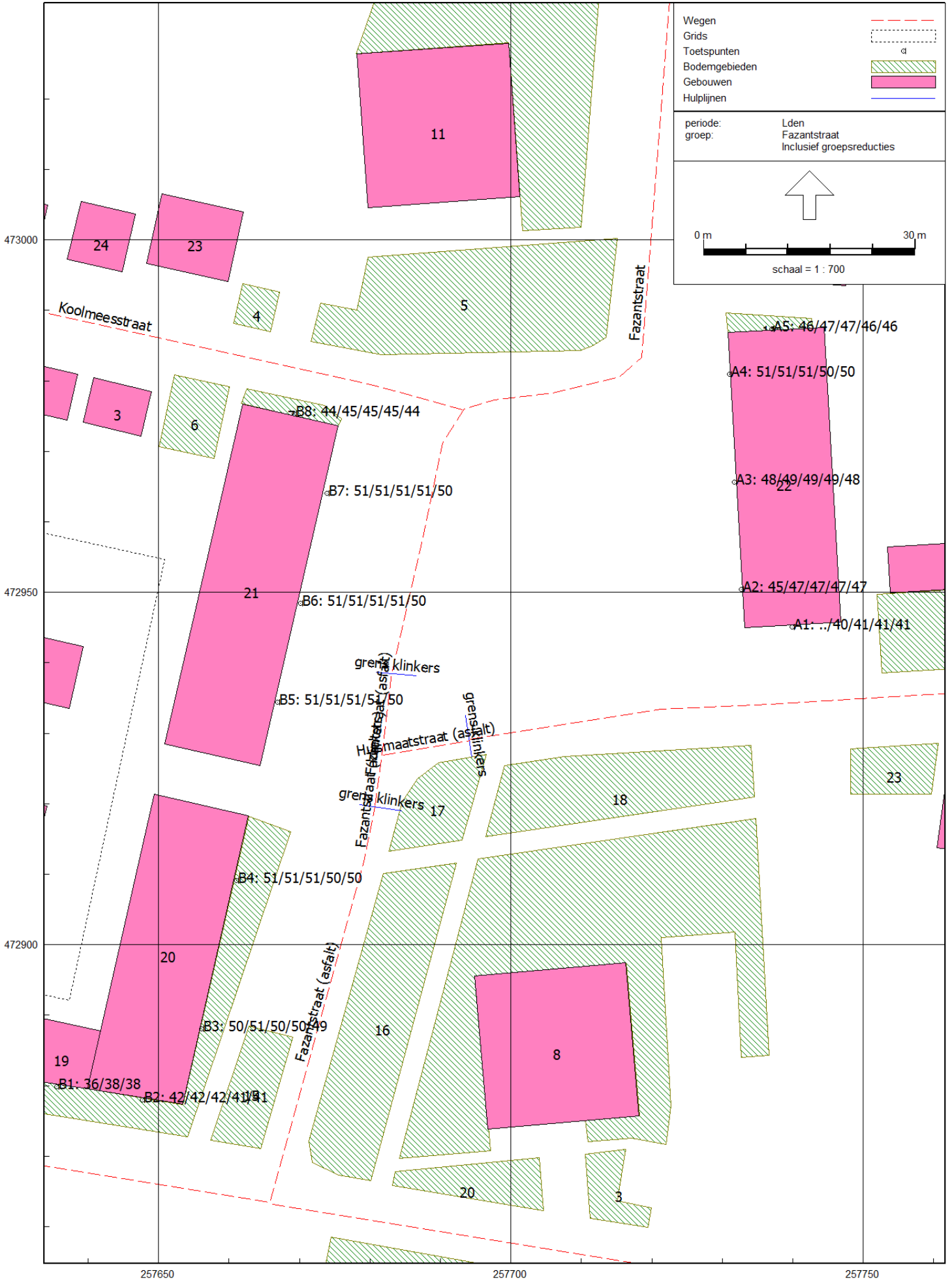
5 mrt 2018, 11:09

geluidbelasting incl aftrek Hulsmaatstraat op 1.5/4.5/7.5/10.5/13.5 m hoogte



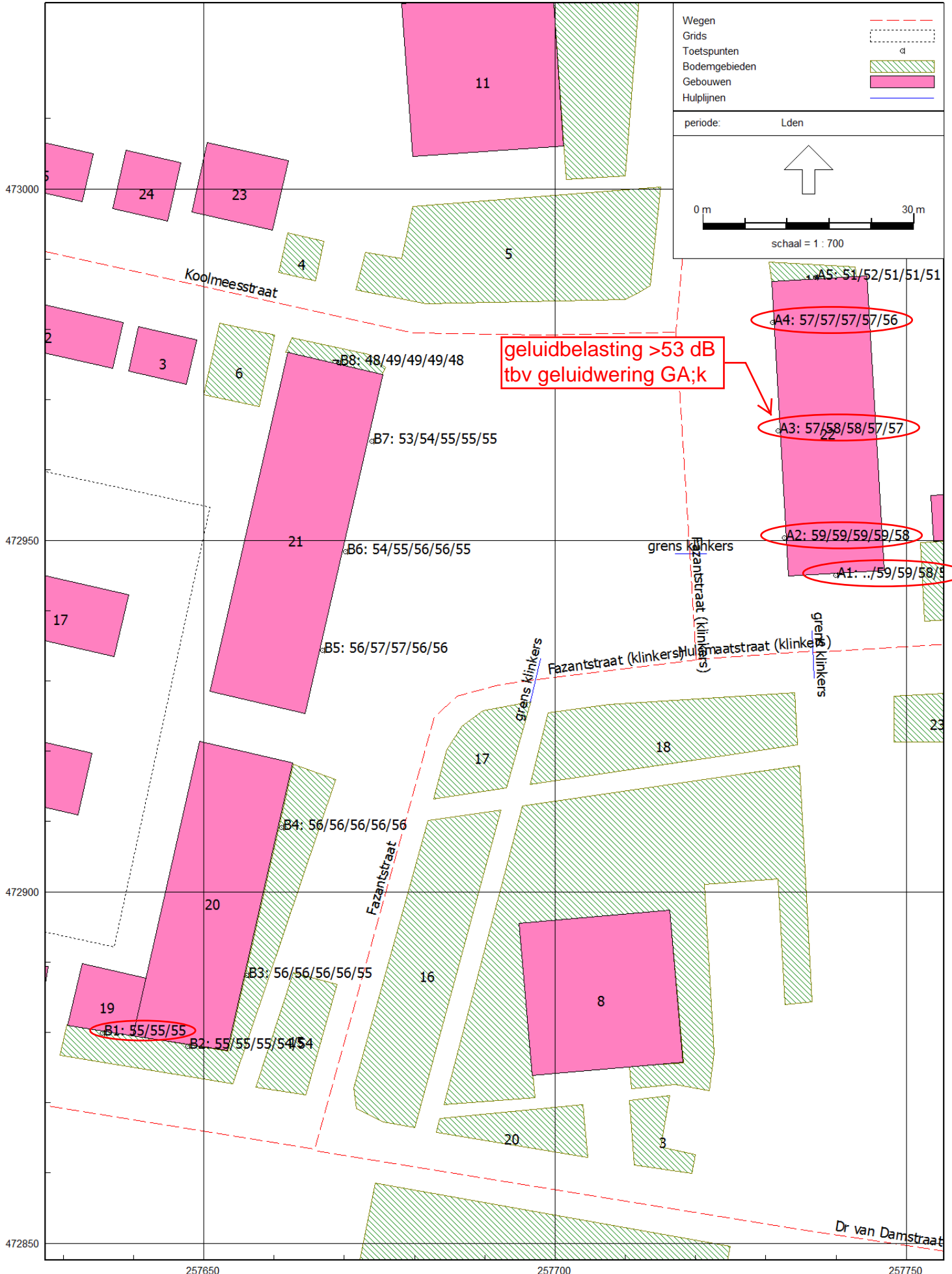
5 mrt 2018, 11:08

geluidbelasting incl aftrek Fazantstraat op 1.5/4.5/7.5/10.5/13.5 m hoogte



5 mrt 2018, 11:20

cumulative geluidbelasting excl aftrek



5 mrt 2018, 11:14

cumulatieve geluidbelasting excl aftrek

