

Akoestisch onderzoek wegverkeerslawaai Voormalige locatie De Vries Kozijnen, Gorredijk

Omgevingsvergunningen

Wijzigingsplannen

Uw specialist in Bestemmingsplannen

Rood voor Rood - Ruimte voor Ruimte

Ruimtelijk advies

AKOESTISCH ONDERZOEK WEGVERKEERSLAWAAI VOORMALIGE LOCATIE DE VRIES KOZIJNEN, GORREDIJK

Auteur: Dhr. J. Langejans
Status: Definitief
Datum: December 2022
Projectnummer: 2020-520



Vestiging Almelo
Twentepoort Oost 16
7609 RG ALMELO

Vestiging Zwolle
Dr. Van Wiechenweg 2
8025 BZ ZWOLLE

Vestiging Utrecht
Wattbaan 51
3439 ML NIEUWEGEIN

T: 0546 - 45 44 66
E: info@bjz.nu
I: www.bjz.nu

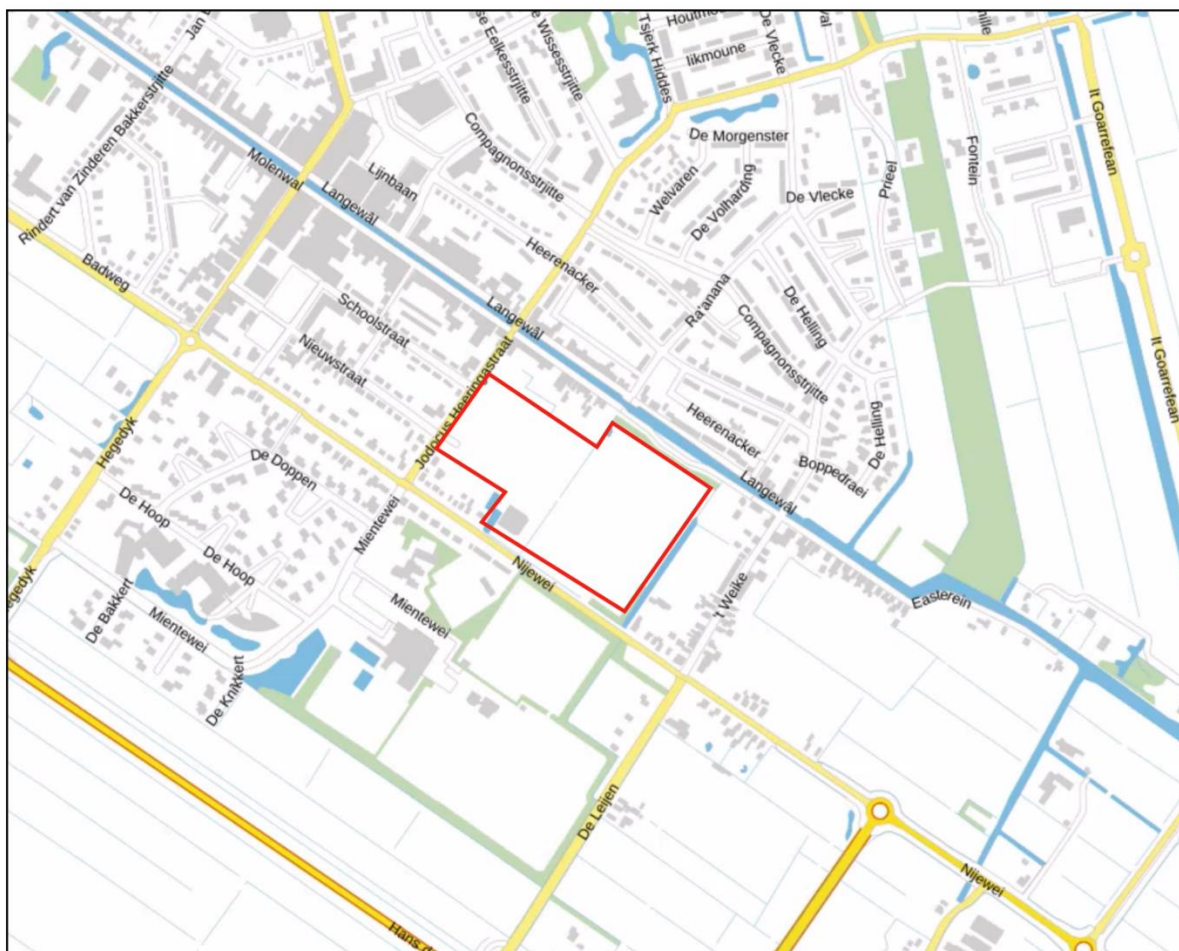
INHOUDSOPGAVE

HOOFDSTUK 1	INLEIDING	4
HOOFDSTUK 2	WETTELIJK KADER	5
2.1	ALGEMEEN	5
2.2	ZONE LANGS WEGEN	5
2.3	GRENSWAARDEN	5
2.4	BEREKENEN GELUIDSBELASTING	6
2.5	GEMEENTELIJK GELUIDSBELEID.....	6
HOOFDSTUK 3	UITGANGSPUNTEN	7
3.1	SITUATIE PROJECTGEBIED.....	7
3.2	VERKEERSGEGEVENS.....	8
HOOFDSTUK 4	RESULTATEN.....	9
4.1	BEREKENINGEN	9
4.2	GELUIDSBELASTING	9
4.3	HOGERE WAARDE	9
4.4	MAATREGELEN REDUCTIE GELUIDBELASTING	10
HOOFDSTUK 5	GELUIDSBELASTING OP BESTAANDE WONINGEN	11
5.1	INLEIDING.....	11
5.2	WIJZIGING GELUIDSBELASTING	11
HOOFDSTUK 6	CONCLUSIE.....	13
BIJLAGEN BIJ HET AKOESTISCH ONDERZOEK	14	
BIJLAGE 1	ITEMEIGENSCHAPPEN.....	14
BIJLAGE 2	INDELING PROJECTGEBIED.....	15
BIJLAGE 3	REKENMODEL.....	16
BIJLAGE 4	RESULTATENTABELLEN	17
BIJLAGE 5	ITEMEIGENSCHAPPEN VERGELIJKINGSBEREKENING	18
BIJLAGE 6	REKENMODEL VERGELIJKINGSBEREKENING	19
BIJLAGE 7	RESULTATENTABEL VERGELIJKINGSBEREKENING	20

HOOFDSTUK 1 INLEIDING

Dit akoestisch onderzoek heeft betrekking op de voormalige locatie van De Vries Kozijnen, aan de Jodocus Heeringastraat in Gorredijk. De voormalige bedrijfsbebouwing is reeds grotendeels gesloopt. Initiatiefnemer is voornemens deze locatie te herontwikkelen ten behoeve van woningbouw. Concreet gaat het om de realisatie van maximaal negentig woningen van uiteenlopende woningtypen.

In afbeelding 1.1 is de locatie van het projectgebied (rode lijn) ten opzichte van de directe omgeving weergegeven.



Afbeelding 1.1 Ligging projectgebied (Bron: PDOK)

Ten behoeve van de voorgenomen ontwikkeling dient een ruimtelijke procedure te worden doorlopen. In het kader van deze procedure is het in beginsel benodigd de geluidbelasting ter plaatse van de te realiseren woningen te toetsen aan het stelsel van voorkeurswaarde en maximale ontheffingswaarden uit de Wet geluidhinder. In de directe omgeving van het projectgebied bevinden zich meerdere wegen. Voorliggend onderzoek heeft uitsluitend betrekking op het aspect wegverkeerslawaai.

Het onderzoek is uitgevoerd volgens de regels van het vigerende Reken- en meetvoorschrift geluid 2012. In voorliggende rapportage zijn de uitgangspunten rekenresultaten en conclusies van het onderzoek beschreven.

HOOFDSTUK 2 WETTELIJK KADER

2.1 Algemeen

Artikel 77 van de Wet geluidhinder (Wgh) bepaalt dat bij de voorbereiding van een bestemmingsplan, wijzigingsplan, uitwerkingsplan of bij het voorbereiden van een omgevingsvergunning voor een buitenplanse afwijking, akoestisch onderzoek uitgevoerd moet worden. Doel van dit onderzoek is de geluidsbelasting aan de gevel van een geluidsgevoelig object als gevolg van de weg te bepalen. Onderzoek is enkel noodzakelijk indien een geluidsgevoelige bestemming zich binnen de wettelijke geluidszone van een weg bevindt. In de volgende paragraaf wordt nader ingegaan op de wettelijke geluidszone van wegen.

2.2 Zone langs wegen

Artikel 74.1 van de Wgh bepaalt dat wegen een wettelijke geluidszone hebben. De breedte van de geluidszone is afhankelijk van het aantal rijstroken en of de weg in stedelijk of in buitenstedelijk gebied is gelegen. In tabel 1 worden de wettelijke geluidszones weergegeven.

Aantal rijstroken	Stedelijk gebied	Buitenstedelijk gebied
1 of 2	200 m	250 m
3 of 4	350 m	400 m
5 of meer	350 m	600 m

Tabel 1 Wettelijke geluidszones wegen (Bron: wetten.overheid.nl)

De wettelijke geluidszone bevindt zich aan weerszijde van de weg en begint naast de buitenste rijstrook. Eventuele parkeerstroken, voet- en fietspaden en vluchtstroken behoren niet tot de weg.

Binnen de zone van een weg moet akoestisch onderzoek plaatsvinden naar de geluidsbelasting op de binnen de zone gelegen woning(en). Bij het berekenen van de geluidsbelasting wordt de L_{den} -waarde in dB bepaald. De L_{den} -waarde is het energetisch en naar tijdsduur van de beoordelingsperiode gemiddelde van de volgende waarden:

- Het geluidsniveau in de dagperiode (tussen 7.00 en 19.00 uur);
- Het geluidsniveau in de avondperiode (tussen 19.00 en 23.00 uur) + 5 dB;
- Het geluidsniveau in de nachtperiode (tussen 23.00 en 7.00 uur) + 10 dB.

De berekende geluidsbelasting moet aan de voorkeurswaarde en, indien nodig, aan de uiterste grenswaarde van de Wgh worden getoetst.

Op basis van artikel 74.2 van de Wgh gelden de in tabel 1 opgenomen zones niet voor:

- Wegen die als woonerf zijn aangeduid;
- Wegen met een maximumsnelheid van 30 km/uur.

Het feit dat voor de hiervoor genoemde gevallen geen wettelijke geluidszone geldt, betekent niet dat een akoestisch onderzoek automatisch niet noodzakelijk is. Indien vooraf aangenomen kan worden dat niet aan de voorkeurswaarde van 48 dB kan worden voldaan, moet een akoestisch onderzoek uitgevoerd worden. De geluidsbelasting van de weg kan hierdoor meegenomen worden in de belangenafweging in het kader van 'een goede ruimtelijke ordening'.

2.3 Grenswaarden

In de Wgh worden eisen gesteld aan de maximaal toelaatbare geluidsbelasting op gevels van nog niet geprojecteerde woningen of gebouwen als vervangende nieuwbouw die binnen de geluidszone van een weg liggen. Met niet geprojecteerde woningen of gebouwen worden bedoeld:

'woningen of gebouwen waarvoor het geldende bestemmingsplan verlening van de omgevingsvergunning voor een bouwactiviteit als bedoeld in artikel 2.1, eerste lid, onder a, van de Wet algemene bepalingen omgevingsrecht niet toelaat'.

Een woning is als volgt gedefinieerd in de Wgh:

‘gebouw of gedeelte van een gebouw waar bewoning is toegestaan op grond van het bestemmingsplan, de beheersverordening, bedoeld in artikel 3.38 van de Wet ruimtelijke ordening, of, indien met toepassing van artikel 2.12, eerste lid, van de Wet algemene bepalingen omgevingsrecht van het bestemmingsplan of de beheersverordening is afgeweken, de omgevingsvergunning, bedoeld in artikel 1.1, eerste lid, van laatstgenoemde wet’.

De voorkeurswaarde voor de geluidsbelasting door wegverkeer bedraagt 48 dB. Bij een hogere geluidsbelasting kunnen burgemeester en wethouders een hogere waarde vaststellen. Voor een hogere waarde geldt een maximum, afhankelijk van de ligging van een geluidsgevoelig object. In tabel 2 is de hoogst mogelijke waarde voor nog niet geprojecteerde woningen als gevolg van wegverkeerslawaai weergegeven (artikel 83 Wgh).

Locatie woning	Hoogst mogelijke waarde wegverkeerslawaai
Stedelijk gebied	63 dB
Buitenstedelijk gebied	53 dB

Tabel 2 Hoogst mogelijke grenswaarde wegverkeerslawaai (Bron: wetten.overheid.nl)

Het vaststellen van een hogere waarde is enkel mogelijk indien maatregelen om de geluidsbelasting te reduceren op bezwaren stuiten van stedenbouwkundige, verkeerskundige, landschappelijke of financiële aard. Hierbij dient afgewogen te worden of de cumulatieve geluidsbelasting (het totaal van de geluidsbelasting van alle wegen gezamenlijk) niet leidt tot een onaanvaardbare geluidsbelasting.

Bij het vaststellen van een hogere waarde moet bij de bouwvergunningsaanvraag aangetoond worden dat aan de gestelde geluidseisen (binnenwaarde in de geluidgevoelige ruimten 33 dB) wordt voldaan, zoals in artikel 3.1 van het bouwbesluit en in artikel 4.4 van het Besluit geluidhinder genoemd wordt.

2.4 Berekenen geluidsbelasting

De geluidsbelasting moet per weg afzonderlijk berekend en aan de voorkeurswaarde getoetst worden. Voordat de geluidsbelasting aan de voorkeurswaarde van 48 dB getoetst wordt, mag de berekende geluidsbelasting op basis van artikel 110g van de Wgh, aangevuld met artikel 3.4 van het Reken- en meetvoorschrift geluid 2012, worden verminderd. Reden hiervoor is de verwachting dat de geluidsproductie van motorvoertuigen steeds verder af zal nemen. De geluidsbelasting mag in de volgende situaties worden verminderd met:

- 5 dB voor wegen met een maximumsnelheid tot 70 km/uur;

Voor wegen met een maximumsnelheid van 70 km/uur of meer mag de geluidsbelasting worden verminderd met:

- 4 dB indien de geluidsbelasting zonder reductie 57dB bedraagt;
- 3 dB indien de geluidsbelasting zonder reductie 56 dB bedraagt;
- 2 dB voor overige geluidsbelasting.

Uit uitspraak 201304862/3/R2 van de Raad van State blijkt dat het voor wegen met een snelheidsregime van 30 km/uur eveneens is toegestaan de geluidsbelasting met 5 dB te verminderen. Bij lagere snelheden wordt de geluidsemissie voornamelijk door motorgeluid veroorzaakt, bandengeluid speelt een minder grote rol. Toekomstige geluidsreductie is in de toekomst voornamelijk te verwachten door het gebruik van stillere motoren. De aftrek van 5 dB kan daardoor ook toegepast worden bij snelheden van 30 km/uur of minder.

2.5 Gemeentelijk geluidsbeleid

De gemeente Opsterland beschikt over eigen geluidsbeleid. Conform het beleid van de gemeente kan er pas een hogere waarde worden verleend als voldaan wordt aan de hoofdcriteria uit het Besluit geluidhinder. In deze zin volgt het gemeentelijk geluidbeleid de Wet geluidhinder en het Besluit geluidhinder.

HOOFDSTUK 3 UITGANGSPUNTEN

3.1 Situatie projectgebied

Initiatiefnemer is voornemens maximaal negentig woningen te realiseren verdeeld over het projectgebied. Hierbij is een sprake van een mix van verschillende woningtypen van verschillende omvang.

In afbeelding 3.1 is de gewenste situatie weergegeven in de vorm van de beoogde verkaveling.



Afbeelding 3.1 Plattegrond gewenste ontwikkeling (Bron: TWA Architecten)

In de nabijheid van het projectgebied bevinden zich meerdere wegen. Op basis van de in tabel 1 opgenomen geluidszones wordt in voorliggend geval echter geconcludeerd dat het projectgebied zich niet bevindt binnen de wettelijke geluidszone van een weg als bedoeld in de Wgh. De wegen in de directe omgeving van het projectgebied betreffen allen 30 km/uur wegen. Deze wegen kennen in het kader van de Wgh geen wettelijke geluidszone. In het kader van een goede ruimtelijke ordening kan het echter wel gewenst zijn de geluidsbelasting als gevolg van deze wegen in beeld te brengen.

In het kader van een goede ruimtelijke ordening is in voorliggend geval onderzoek uitgevoerd naar de geluidsbelasting ter plaatse van de nieuwe woningen als gevolg van de Jodocus Heeringastraat, Neijewei, 't Weike en de Brouwerswal.

In tabel 4 is weergegeven welke uitgangspunten voor het rekenmodel zijn gehanteerd.

Locatie projectgebied	Stedelijk gebied
Hoogst mogelijke waarde wegverkeerslawaai	nvt
Wgh van toepassing	nee
Vermindering geluidsbelasting relevante wegen	5 dB

Tabel 4 Uitgangspunten onderzoek wegverkeerslawaai (Bron: BJZ.nu)

3.2 Verkeersgegevens

De gemeente Opsterland heeft weg- en verkeersgegevens aangeleverd ten aanzien van de Jodocus Heeringsstraat en de Neijewei. Het betreft telgegevens over het jaar 2020. Om te komen tot geprognoseerde verkeersintensiteiten voor het maatgevende jaar (2031) is gerekend met een jaarlijkse autonome groei van 1,5%.

Voor de overige wegen zijn geen gegevens aangeleverd anders dan het wegdektype. Voor deze wegen is waar mogelijk dan ook uitgegaan van de aangeleverde gegevens i.c.m. (worst-case) ervaringscijfers.

De gehanteerde weg- en verkeersgegevens zijn terug te vinden in bijlage 1 van dit onderzoek, waarin de in het onderzoeksmodel ingevoerde itemeigenschappen zijn weergegeven.

HOOFDSTUK 4 RESULTATEN

4.1 Berekeningen

De overdrachtsberekening voor de wegen is uitgevoerd overeenkomstig Standaard Reken Methode 2 van het Reken- en meetvoorschrift geluid 2012.

Bij de berekening is uitgegaan van een standaard bodemfactor van 0,0 (akoestisch hard). In het model zijn de volgende zaken opgenomen:

- wegen met intensiteiten;
- gebouwen in de directe omgeving inclusief hoogte, gebaseerd op het Actueel Hoogtebestand Nederland;
- relevante zachte bodemgebieden. Tuinen ter plaatse van de woningen zijn hierin nog niet meegenomen aangezien onbekend is of welke wijze deze gaan worden aangelegd. Hiermee is in het onderzoeksmodel sprake van minder zacht bodemgebied binnen het projectgebied dan waarvan in de praktijk naar alle waarschijnlijkheid sprake zal zijn. Hiermee is een worst-case scenario in beeld gebracht;
- rekenpunten op de begane grond (1,5 meter) en verdiepingen (4,5 en 7,5 meter) op alle relevante gevels van de te realiseren woningen. Hierbij is aangesloten bij de nummering van de appartementen zoals weergegeven in bijlage 2. Hierbij wordt nog opgemerkt dat ook een voormalige kantoorpand is meegenomen in het onderzoeksmodel. Hoewel de vervolgfunctie ter plaatse in deze fase nog onbekend is, is wel in beeld gebracht wat de geluidsbelasting is ter plaatse van dit gebouw en eventuele nieuwbouw op deze plaats.

In bijlage 1 zijn zoals gezegd de gehanteerde itemeigenschappen opgenomen. In bijlage 3 is een uitsnede van het rekenmodel voor wegverkeerslawaai weergegeven.

4.2 Geluidsbelasting

Aangezien in voorliggend geval enkel sprake is van 30 km/uur wegen is de individuele geluidsbelasting per afzonderlijke weg niet relevant. Voor een 30 km/uur weg kan immers geen hogere waarde worden vastgesteld op basis van de Wgh. Wel is de gecumuleerde geluidsbelasting van alle onderzochte wegen relevant om aan te kunnen tonen of ter plaatse van de woningen sprake is van een aanvaardbaar woon- en leefklimaat.

De gecumuleerde geluidsbelasting (exclusief reductie) bedraagt in voorliggend geval maximaal 63 dB. Deze geluidsbelasting is berekend ter plaatse van de voorgevels van woning nr. 1 en woning nr. 41. Dit zijn de woningen aan de westzijde van het projectgebied, direct langs de Jodocus Heeringastraat.

In bijlage 4 zijn de volledige resultatentabellen opgenomen, waaronder de geluidsbelasting per weg.

4.3 Hogere waarde

Uit de rekenresultaten wordt geconcludeerd dat de gecumuleerde geluidsbelasting niet ter plaatse van alle woningen voldoet aan de voorkeurswaarde van 48 dB conform de Wgh. Wel wordt in alle gevallen voldaan aan de maximale ontheffingswaarde van 63 dB conform de Wgh.

Hoewel toetsing aan de Wgh, en hiermee ook een hogere waarde, in voorliggend geval niet aan de orde is (30 km/uur wegen) betekent dit niet dat zonder meer kan worden gesteld dat ter plaatse van alle woningen een aanvaardbaar woon- en leefklimaat realiseerbaar is.

Hierna wordt ingegaan op de mogelijkheden om middels bron-, overdrachts- en/of gevelmaatregelen de geluidsbelasting ter plaatse van de woningen te kunnen reduceren. Daarnaast wordt bezien of de maximale binnenwaarde van 33 dB conform het Bouwbesluit gerealiseerd kan worden.

4.4 Maatregelen reductie geluidbelasting

Er wordt onderscheid gemaakt tussen bron-, overdrachts- en gevelmaatregelen.

4.4.1 Bronmaatregelen

Het geluid van een voertuig wordt veroorzaakt door het motorgeluid en het geluid van de banden. Vooral vrachtwagens zijn de afgelopen jaren veel stiller geworden. In het rekenmodel is hier al rekening mee gehouden. Daarnaast is de verwachting dat voertuigen in de toekomst nog stiller worden. Hier wordt normaliter al rekening mee gehouden door de in paragraaf 2.4 beschreven aftrek toe te passen. De initiatiefnemer van het bouwplan waar voorliggend onderzoek voor wordt uitgevoerd heeft echter geen invloed op het reduceren van het geluid van voertuigen. Daarnaast heeft de initiatiefnemer ook geen invloed op de samenstelling van het verkeer, de verkeersintensiteit en het snelheidsregime.

Een aanpassing van het wegdektype kan zorgen voor een reductie van het bandengeluid van voertuigen en daarmee het geluid van een voertuig. Het huidige wegdek betreft onder andere referentiewegdek. Bij een snelheidsregime van 30 km/uur levert het vervangen van de huidige wegdektypen door bijvoorbeeld DDL-A of DDL-B wegdek slechts een minimale reductie op¹. Hiermee kan nog altijd niet ter plaatse van alle woningen aan de voorkeurswaarde worden voldaan. Het aanbrengen van een stiller wegdek brengt bovendien hoge kosten met zich mee. De wegbeheerder zal daarnaast niet instemmen met het stiller maken van een klein deel van een weg, omdat dit tot onderhoudstechnische problemen leidt. Vanuit civieltechnisch oogpunt is het aanbrengen van stiller asfalt dus eveneens niet haalbaar/doelmatig.

4.4.2 Overdrachtsmaatregelen

Een grotere afstand tussen de gevel en de weg zorgt voor een lagere geluidsbelasting op de gevel. In dit geval is sprake van de herontwikkeling van een groter gebied, waarbij al is voorzien in een verkaveling passend bij het gewenste aanbod. Het projectgebied is van onvoldoende omvang om de verkaveling zodanig te kunnen aanpassen dat ter plaatse van alle woningen sprake is van een aanvaardbaar woon- en leefklimaat zonder dat alsnog andere/aanvullende maatregelen noodzakelijk zijn. Deze maatregel wordt dan ook niet als doelmatig gezien.

Een andere mogelijkheid is het plaatsen van een geluidsscherm tussen de bebouwing en de weg. Dit is vanuit functioneel en stedenbouwkundig oogpunt echter onmogelijk/onwenselijk.

4.4.3 Gevelmaatregelen

In alle gevallen dient het binnenniveau van 33 dB gewaarborgd te worden. Artikel 110 lid g van de Wgh bepaalt dat de aftrek bij het vaststellen van de noodzakelijk geluidwering 0 dB bedraagt.

De hoogste cumulatieve geluidsbelasting bedraagt in voorliggend geval 63 dB, en is berekend ter plaatse van de voorgevels van woningen nr. 1 en nr. 41. Om ter plaatse van alle woningen een binnenniveau van 33 dB te kunnen realiseren is in voorliggend geval een gevelwering van maximaal (63-33) 30 dB benodigd.

Ten tijde van de aanvraag van de omgevingsvergunning voor realisatie van de woningen kan middels een bouwakoestisch onderzoek worden aangetoond dat kan worden voldaan aan de geluidsnormen conform het Bouwbesluit.

¹ https://www.infomil.nl/publish/pages/138239/factbookwegdekken_2018.pdf

HOOFDSTUK 5 GELUIDSBELASTING OP BESTAANDE WONINGEN

5.1 Inleiding

Ten behoeve van het ontwerpbestemmingsplan is door de gemeente Opsterland verzocht om in beeld te brengen wat de gevolgen van de nieuwe ontwikkeling zijn in relatie tot de geluidsbelasting als gevolg van wegverkeerslawaai op bestaande woningen in de directe omgeving van het plangebied. Want hoewel in de plantoelichting van het bestemmingsplan is onderbouwd dat het vanuit planologisch oogpunt sprake is van een theoretische afname van de hoeveelheid verkeer (een bedrijf heeft een grotere verkeersaantrekkende werking), in praktische zin is al jaren sprake van een braakliggend terrein. Voor omwonenden zal als gevolg van de ontwikkeling dan ook een toename aan verkeer worden ervaren.

Om dit in beeld te brengen is een aanvulling op het akoestisch onderzoek gemaakt. In het rekenmodel zijn een aantal zaken toegevoegd:

- Toetspunten op alle relevante gevels van bestaande omliggende woningen/gebouwen (eerste bebouwingsslijn). Hierbij zijn de woningen aan Het Weike niet meegenomen vanwege de grotere onderlinge afstand. De resultaten van de vergelijkingsberekening zijn ook toepasbaar voor deze woningen (uitgaande van een worst-case scenario);
- De interne wegenstructuur binnen het plangebied (uitgaande van een verkeersbelasting van 779 verkeersbewegingen per weekdagemaal conform plantoelichting);
- Een toename van de verkeersintensiteit op de Nijewei en de Jodocus Heeringastraat, waarbij de 779 verkeersbewegingen evenredig over de rijrichtingen van deze twee wegen zijn verdeeld (de ontsluitingen komen op deze wegen uit).

Hierna wordt ingegaan op de resultaten van deze vergelijkingsberekening.

5.2 Wijziging geluidsbelasting

Uitgaande van een toename van de verkeersintensiteit op de wegenstructuur in en rondom het plangebied is het logisch dat er ook wijzigingen plaatsvinden in de geluidsbelasting ter plaatse van bestaande woningen in de omgeving. Hierna wordt kort ingegaan op de meest in het oog springende verschillen tussen de bestaande en beoogde situatie. Voor het overige wordt verwezen naar bijlagen 5, 6 en 7 waarin respectievelijk de itemeigenschappen, rekenmodel en de resultatentabellen te zien zijn. Het vergelijk is per adres zichtbaar door de corresponderende bijlagen (met name 4 en 7) naast elkaar te leggen.

Op basis van de vergelijkingsberekening wordt geconcludeerd dat het grootst berekende verschil afgerond 1 dB bedraagt. Kortom het verschil tussen de bestaande geluidsbelasting wegverkeerslawaai (o.b.v. de bestaande verkeersintensiteit) en de te verwachten geluidsbelasting wegverkeerslawaai (o.b.v. de te verwachten toename van de verkeersintensiteit als gevolg van het plan "De Vrieswijk") bedraagt maximaal 1 dB ter plaatse van bestaande woningen in de omgeving.

Gezien de beoogde planontwikkeling en de hierbij behorende beoogde ontsluitingsroutes zijn er een aantal bestaande woningen in de omgeving waar vanwege de ligging ten opzichte van deze ontsluitingswegen de grootste toename in de geluidsbelasting te verwachten is. Dit betreffen die hiernavolgende adressen waarbij steeds de grootste toename in de gecumuleerde geluidsbelasting exclusief reductie (kortom de berekende gezamenlijke geluidsbelasting van alle in het onderzoek betrokken wegen) in dB(A) is weergegeven:

Adres	Grootste toename geluidsbelasting wegverkeerslawaai in dB(A) als gevolg van de ontwikkeling
Enkele woningen aan de Nijewei (het blokje met nummers 74 tot en met 92, waarbij nr. 92 het dichtst bij de zuidelijke ontsluitingsroute bevindt)	>1 dB(A) ter plaatse van de voorgevel op rekenhoogte 4,5 m (toename van 59 naar 60 dB(A) ter plaatse van de eerste verdieping). In de huidige situatie was hier sprake van maximaal 59 dB(A).
Nieuwstraat 40	>1 dB(A) ter plaatse van de oostelijke zijgevel op rekenhoogte 1,5 m (toename van 64 naar 65 dB(A) ter plaatse van de eerste verdieping). In de huidige situatie was hier al sprake van maximaal 65 dB(A) op verdiepingshoogte 4,5 m.
Jodocus Heeringastraat 4 - Nieuwstraat 27	Geen verhoging. Geluidsbelasting is en blijft ter plaatse van alle toetspunten en rekenhoogtes 65/66 dB(A).
Schoolstraat 46	Geen verhoging. Geluidsbelasting is en blijft ter plaatse van alle toetspunten en rekenhoogtes 65/66 dB(A).
Schoolstraat 53	>1 dB(A) ter plaatse van de oostelijke zijgevel op rekenhoogtes 4,5 m en 7,5 m (toename van 65 naar 66 dB(A) ter plaatse van de tweede verdieping, en van 66 naar 67 dB(A) op de eerste verdieping). In de huidige situatie was hier al sprake van maximaal 67 dB(A) (begane grond).

Op basis van bovenstaande tabel (en bijlagen 4 en 7) blijkt dat daar waar de grootste toename in de geluidsbelasting te verwachten is de toename maximaal 1 dB(A) bedraagt. In veel gevallen gaat het enkel om een toename in de geluidsbelasting ter hoogte van een verdieping(en) van de woning, maar is er geen sprake van een toename in de hoogst berekende geluidsbelasting ter plaatse van de betreffende woning. Dit omdat in alle gevallen de hoogst berekende geluidsbelasting in de bestaande en beoogde situatie gelijk zijn.

Overigens wordt opgemerkt dat ter plaatse van meerdere woningen in de huidige situatie al sprake is van een relatief hoge gecumuleerde geluidsbelasting wegverkeerslawaai (maximaal 69 dB(A)). Zoals hierboven is weergegeven is er geen sprake van een wezenlijke toename van de berekende geluidsbelasting als gevolg van het plan 'De Vrieswijk', en hiermee niet van een wezenlijke verandering in het woon- en leefklimaat ter plaatse van bestaande woningen in de omgeving. Een toename van de geluidsbelasting met maximaal 1 dB(A) op de verdiepingshoogte van enkele van de bestaande woningen in de omgeving wordt in het kader van de beleidsdoelstellingen die gemoeid zijn met de beoogde ontwikkeling acceptabel geacht.

HOOFDSTUK 6 CONCLUSIE

Dit akoestisch onderzoek heeft betrekking op de voormalige locatie van De Vries Kozijnen, aan de Jodocus Heeringastraat in Gorredijk. Initiatiefnemer is voornemens deze locatie te herontwikkelen ten behoeve van woningbouw. Concreet gaat het om de realisatie van maximaal negentig woningen.

Ten behoeve van de voorgenomen ontwikkeling dient een ruimtelijke procedure te worden doorlopen. In het kader van deze procedure is het in beginsel benodigd de geluidbelasting ter plaatse van de te realiseren woningen te toetsen aan het stelsel van voorkeurswaarde en maximale ontheffingswaarden uit de Wet geluidhinder. Voorliggend onderzoek heeft uitsluitend betrekking op het aspect wegverkeerslawaai.

In de nabijheid van het projectgebied bevinden zich meerdere wegen. Het projectgebied bevindt zich echter niet binnen de wettelijke geluidzone van een weg als bedoeld in de Wgh. De wegen in de directe omgeving van het projectgebied betreffen allen 30 km/uur wegen. Deze wegen kennen in het kader van de Wgh geen wettelijke geluidzone. In het kader van een goede ruimtelijke ordening kan het echter wel gewenst zijn de geluidsbelasting als gevolg van deze wegen in beeld te brengen.

In het kader van een goede ruimtelijke ordening is in voorliggend geval onderzoek uitgevoerd naar de geluidsbelasting ter plaatse van de nieuwe woningen als gevolg van de Jodocus Heeringastraat, Neijewei, 't Weike en de Brouwerswal.

Uit de rekenresultaten wordt geconcludeerd dat de gecumuleerde geluidsbelasting niet ter plaatse van alle woningen voldoet aan de voorkeurswaarde van 48 dB conform de Wgh. Wel wordt in alle gevallen voldaan aan de maximale ontheffingswaarde van 63 dB conform de Wgh.

Hoewel toetsing aan de Wgh, en hiermee ook een hogere waarde, in voorliggend geval niet aan de orde is (30 km/uur wegen) betekent dit wel dat niet zonder meer kan worden gesteld dat ter plaatse van alle woningen een aanvaardbaar woon- en leefklimaat realiseerbaar is. Daarom is gekeken naar de mogelijkheden om middels bron-, overdrachts- en/of gevelmaatregelen de geluidsbelasting ter plaatse van de woningen te reduceren. Daarnaast is onderzocht of de maximale binnenwaarde van 33 dB conform het Bouwbesluit gerealiseerd kan worden.

De hoogste cumulatieve geluidsbelasting bedraagt in voorliggend geval 63 dB, en is berekend ter plaatse van de voorgevels van woningen nr. 1 en nr. 41. Om ter plaatse van alle woningen een binnenniveau van 33 dB te kunnen realiseren is in voorliggend geval een gevelwering van maximaal (63-33) 30 dB benodigd.

Ten tijde van de aanvraag van de omgevingsvergunning voor realisatie van de woningen kan middels een bouwakoestisch onderzoek worden aangetoond dat kan worden voldaan aan de geluidsnormen conform het Bouwbesluit.

Geconcludeerd wordt dat in voorliggend geval middels gevelmaatregelen een aanvaardbaar woon- en leefklimaat realiseerbaar is ter plaatse van alle nieuwe woningen.

Op basis van de vergelijkingsberekening wordt geconcludeerd dat het verschil tussen de bestaande geluidsbelasting wegverkeerslawaai (o.b.v. de bestaande verkeersintensiteit) en de te verwachten geluidsbelasting wegverkeerslawaai (o.b.v. de te verwachten toename van de verkeersintensiteit als gevolg van het plan "De Vrieswijck") maximaal 1 dB bedraagt ter plaatse van bestaande woningen in de omgeving.

BIJLAGEN BIJ HET AKOESTISCH ONDERZOEK

Bijlage 1 Itemeigenschappen

Itemeigenschappen

Model: eerste model
versie 1.1 van Gebied - Gebied
Groep: (hoofdgroep)
Lijst van Wegen, voor rekenmethode Wegverkeerslawaaai - RMG-2012, wegverkeer

Naam	Omschr.	ISO_H	ISO M.	Hdef.	Type	Cpl
Jodocus	Jodocus Heeringastraat (richting Nijewei)	0,00	0,00	Relatief	Verdeling	False
Jodocus	Jodocus Heeringastraat (richting Brouwerswal)	0,00	0,00	Relatief	Verdeling	False
Brouwerswa	Brouwerswal westzijde	0,00	0,00	Relatief	Verdeling	False
Brouwerswa	Brouwerswal oostzijde	0,00	0,00	Relatief	Verdeling	False
Nijewei	Nijewei (richting Jodocus Heeringastraat)	0,00	0,00	Relatief	Verdeling	False
Nijewei	Nijewei (richting 't Weike)	0,00	0,00	Relatief	Verdeling	False
't Weike	't Weike	0,00	0,00	Relatief	Verdeling	False

Itemeigenschappen

Model: eerste model
versie 1.1 van Gebied - Gebied
Groep: (hoofdgroep)
Lijst van Wegen, voor rekenmethode Wegverkeerslawaaai - RMG-2012, wegverkeer

Naam	Cpl_W	Helling	Wegdek	V(MR(D))	V(MR(A))	V(MR(N))	V(MR(P4))	V(LV(D))	V(LV(A))	V(LV(N))
Jodocus	1,5	0	W9a	30	30	30	--	30	30	30
Jodocus	1,5	0	W9a	30	30	30	--	30	30	30
Brouwerswa	1,5	0	W9a	--	--	--	--	30	30	30
Brouwerswa	1,5	0	W9a	--	--	--	--	30	30	30
Nijewei	1,5	0	W0	30	30	30	--	30	30	30
Nijewei	1,5	0	W0	30	30	30	--	30	30	30
't Weike	1,5	0	W9a	--	--	--	--	30	30	30

Itemeigenschappen

Model: eerste model
versie 1.1 van Gebied - Gebied
Groep: (hoofdgroep)
Lijst van Wegen, voor rekenmethode Wegverkeerslawaaai - RMG-2012, wegverkeer

Naam	V(LV(P4))	V(MV(D))	V(MV(A))	V(MV(N))	V(MV(P4))	V(ZV(D))	V(ZV(A))	V(ZV(N))	V(ZV(P4))
Jodocus	--	30	30	30	--	30	30	30	--
Jodocus	--	30	30	30	--	30	30	30	--
Brouwerswa	--	30	30	30	--	30	30	30	--
Brouwerswa	--	30	30	30	--	30	30	30	--
Nijewei	--	30	30	30	--	30	30	30	--
Nijewei	--	30	30	30	--	30	30	30	--
't Weike	--	30	30	30	--	30	30	30	--

Itemeigenschappen

Model: eerste model
versie 1.1 van Gebied - Gebied
Groep: (hoofdgroep)
Lijst van Wegen, voor rekenmethode Wegverkeerslawaaai - RMG-2012, wegverkeer

Naam	Totaal aantal	%Int(D)	%Int(A)	%Int(N)	%Int(P4)	%MR(D)	%MR(A)	%MR(N)	%MR(P4)	%LV(D)	%LV(A)
Jodocus	1813,00	6,98	3,42	0,32	--	16,00	17,61	--	--	58,16	57,62
Jodocus	2545,00	6,84	3,88	0,30	--	8,61	8,06	6,12	--	72,30	74,33
Brouwerswa	200,00	6,70	3,50	0,70	--	--	--	--	--	95,00	95,00
Brouwerswa	100,00	6,70	3,50	0,70	--	--	--	--	--	95,00	95,00
Nijewei	1876,00	6,90	3,55	0,37	--	10,83	10,67	8,51	--	70,83	73,78
Nijewei	2230,00	7,09	3,11	0,31	--	6,12	3,39	--	--	74,97	81,36
't Weike	1000,00	6,70	3,50	0,70	--	--	--	--	--	95,00	95,00

Itemeigenschappen

Model: eerste model
versie 1.1 van Gebied - Gebied
Groep: (hoofdgroep)
Lijst van Wegen, voor rekenmethode Wegverkeerslawaaai - RMG-2012, wegverkeer

Naam	%LV(N)	%LV(P4)	%MV(D)	%MV(A)	%MV(N)	%MV(P4)	%ZV(D)	%ZV(A)	%ZV(N)	%ZV(P4)	MR(D)
Jodocus	63,89	--	25,06	24,76	36,11	--	0,77	--	--	--	20,25
Jodocus	79,60	--	18,64	17,01	14,29	--	0,45	0,60	--	--	14,99
Brouwerswa	95,00	--	3,00	3,00	3,00	--	2,00	2,00	2,00	--	--
Brouwerswa	95,00	--	3,00	3,00	3,00	--	2,00	2,00	2,00	--	--
Nijewei	74,47	--	17,50	15,11	14,89	--	0,83	0,44	2,13	--	14,02
Nijewei	90,00	--	18,29	14,83	10,00	--	0,62	0,42	--	--	9,68
't Weike	95,00	--	3,00	3,00	3,00	--	2,00	2,00	2,00	--	--

Itemeigenschappen

Model: eerste model
versie 1.1 van Gebied - Gebied
Groep: (hoofdgroep)
Lijst van Wegen, voor rekenmethode Wegverkeerslawaaai - RMG-2012, wegverkeer

Naam	MR(A)	MR(N)	MR(P4)	LV(D)	LV(A)	LV(N)	LV(P4)	MV(D)	MV(A)
Jodocus	10,92	--	--	73,60	35,73	3,71	--	31,71	15,35
Jodocus	7,96	0,47	--	125,86	73,40	6,08	--	32,45	16,80
Brouwerswa	--	--	--	12,73	6,65	1,33	--	0,40	0,21
Brouwerswa	--	--	--	6,36	3,32	0,66	--	0,20	0,10
Nijewei	7,11	0,59	--	91,69	49,14	5,17	--	22,65	10,06
Nijewei	2,35	--	--	118,53	56,43	6,22	--	28,92	10,29
't Weike	--	--	--	63,65	33,25	6,65	--	2,01	1,05

Itemeigenschappen

Model: eerste model
versie 1.1 van Gebied - Gebied
Groep: (hoofdgroep)
Lijst van Wegen, voor rekenmethode Wegverkeerslawaaai - RMG-2012, wegverkeer

Naam	MV(N)	MV(P4)	ZV(D)	ZV(A)	ZV(N)	ZV(P4)	LE (D) 63	LE (D) 125	LE (D) 250
Jodocus	2,09	--	0,97	--	--	--	88,32	93,65	103,56
Jodocus	1,09	--	0,78	0,59	--	--	88,71	93,90	103,67
Brouwerswa	0,04	--	0,27	0,14	0,03	--	74,22	79,21	87,32
Brouwerswa	0,02	--	0,13	0,07	0,01	--	71,21	76,20	84,31
Nijewei	1,03	--	1,07	0,29	0,15	--	80,08	85,07	95,48
Nijewei	0,69	--	0,98	0,29	--	--	81,02	85,89	96,41
't Weike	0,21	--	1,34	0,70	0,14	--	81,21	86,20	94,31

Itemeigenschappen

Model: eerste model
versie 1.1 van Gebied - Gebied
Groep: (hoofdgroep)
Lijst van Wegen, voor rekenmethode Wegverkeerslawaaai - RMG-2012, wegverkeer

Naam	LE (D) 500	LE (D) 1k	LE (D) 2k	LE (D) 4k	LE (D) 8k	LE (A) 63	LE (A) 125	LE (A) 250	LE (A) 500
Jodocus	97,35	99,90	94,71	89,91	87,95	85,05	90,31	100,27	93,94
Jodocus	98,11	100,93	95,40	90,51	88,09	86,00	91,17	100,87	95,56
Brouwerswa	86,13	89,13	82,61	77,59	72,68	71,40	76,39	84,50	83,31
Brouwerswa	83,12	86,12	79,60	74,58	69,67	68,39	73,38	81,49	80,30
Nijewei	93,12	97,61	95,67	89,36	85,86	76,68	81,60	91,93	89,88
Nijewei	93,89	98,60	96,64	90,24	86,78	76,75	81,48	91,91	89,87
't Weike	93,12	96,12	89,60	84,58	79,67	78,39	83,38	91,49	90,30

Itemeigenschappen

Model: eerste model
versie 1.1 van Gebied - Gebied
Groep: (hoofdgroep)
Lijst van Wegen, voor rekenmethode Wegverkeerslawaaai - RMG-2012, wegverkeer

Naam	LE (A) 1k	LE (A) 2k	LE (A) 4k	LE (A) 8k	LE (N) 63	LE (N) 125	LE (N) 250	LE (N) 500	LE (N) 1k
Jodocus	96,58	91,43	86,62	84,63	76,23	81,49	91,56	84,62	87,40
Jodocus	98,39	92,79	87,89	85,33	74,22	79,24	88,87	83,93	86,97
Brouwerswa	86,31	79,79	74,77	69,86	64,41	69,40	77,52	76,32	79,32
Brouwerswa	83,30	76,78	71,76	66,85	61,40	66,39	74,50	73,31	76,31
Nijewei	94,46	92,41	86,08	82,32	67,16	72,23	82,49	80,62	85,05
Nijewei	94,79	92,64	86,18	82,34	65,50	69,91	80,09	79,09	84,38
't Weike	93,30	86,78	81,76	76,85	71,40	76,39	84,50	83,31	86,31

Itemeigenschappen

Model: eerste model
versie 1.1 van Gebied - Gebied
Groep: (hoofdgroep)
Lijst van Wegen, voor rekenmethode Wegverkeerslawaaai - RMG-2012, wegverkeer

Naam	LE (N) 2k	LE (N) 4k	LE (N) 8k	LE (P4) 63	LE (P4) 125	LE (P4) 250	LE (P4) 500	LE (P4) 1k
Jodocus	82,21	77,28	75,77	--	--	--	--	--
Jodocus	81,20	76,24	73,34	--	--	--	--	--
Brouwerswa	72,80	67,78	62,87	--	--	--	--	--
Brouwerswa	69,79	64,77	59,86	--	--	--	--	--
Nijewei	82,99	76,67	73,01	--	--	--	--	--
Nijewei	81,92	75,34	70,66	--	--	--	--	--
't Weike	79,79	74,77	69,86	--	--	--	--	--

Itemeigenschappen

Model: eerste model
versie 1.1 van Gebied - Gebied
Groep: (hoofdgroep)
Lijst van Wegen, voor rekenmethode Wegverkeerslawaaai - RMG-2012, wegverkeer

Naam	LE (P4) 2k	LE (P4) 4k	LE (P4) 8k
Jodocus	--	--	--
Jodocus	--	--	--
Brouwerswa	--	--	--
Brouwerswa	--	--	--
Nijewei	--	--	--
Nijewei	--	--	--
't Weike	--	--	--

Itemeigenschappen

Model: eerste model
versie 1.1 van Gebied - Gebied
Groep: (hoofdgroep)
Lijst van Toetspunten, voor rekenmethode Wegverkeerslawaaï - RMG-2012, wegverkeer

Naam	Omschr.	Maaiveld	Hdef.	Hoogte A	Hoogte B	Hoogte C
1	Voorgevel	0,00	Relatief	1,50	4,50	7,50
2	Voorgevel	0,00	Relatief	1,50	4,50	7,50
3	Voorgevel	0,00	Relatief	1,50	4,50	7,50
4	Voorgevel	0,00	Relatief	1,50	4,50	7,50
5	Voorgevel	0,00	Relatief	1,50	4,50	7,50
6	Voorgevel	0,00	Relatief	1,50	4,50	7,50
7	Voorgevel	0,00	Relatief	1,50	4,50	7,50
8	Voorgevel	0,00	Relatief	1,50	4,50	7,50
9	Voorgevel	0,00	Relatief	1,50	4,50	7,50
10	Voorgevel	0,00	Relatief	1,50	4,50	7,50
11	Voorgevel	0,00	Relatief	1,50	4,50	7,50
12	Voorgevel	0,00	Relatief	1,50	4,50	7,50
13	Voorgevel	0,00	Relatief	1,50	4,50	7,50
14	Voorgevel	0,00	Relatief	1,50	4,50	7,50
15	Voorgevel	0,00	Relatief	1,50	4,50	7,50
16	Voorgevel	0,00	Relatief	1,50	4,50	7,50
17	Voorgevel	0,00	Relatief	1,50	4,50	7,50
18	Voorgevel	0,00	Relatief	1,50	4,50	7,50
19	Voorgevel	0,00	Relatief	1,50	4,50	7,50
20	Voorgevel	0,00	Relatief	1,50	4,50	7,50
21	Voorgevel	0,00	Relatief	1,50	4,50	7,50
22	Voorgevel	0,00	Relatief	1,50	4,50	7,50
23	Voorgevel	0,00	Relatief	1,50	4,50	7,50
24	Voorgevel	0,00	Relatief	1,50	4,50	7,50
25	Voorgevel	0,00	Relatief	1,50	4,50	7,50
26	Voorgevel	0,00	Relatief	1,50	4,50	7,50
27	Voorgevel	0,00	Relatief	1,50	4,50	7,50
28	Voorgevel	0,00	Relatief	1,50	4,50	7,50
29	Voorgevel	0,00	Relatief	1,50	4,50	7,50
30	Voorgevel	0,00	Relatief	1,50	4,50	7,50
31	Voorgevel	0,00	Relatief	1,50	4,50	7,50
32	Voorgevel	0,00	Relatief	1,50	4,50	7,50
33	Voorgevel	0,00	Relatief	1,50	4,50	7,50
34	Voorgevel	0,00	Relatief	1,50	4,50	7,50
35	Voorgevel	0,00	Relatief	1,50	4,50	7,50
36	Voorgevel	0,00	Relatief	1,50	4,50	7,50
37	Voorgevel	0,00	Relatief	1,50	4,50	7,50
38	Voorgevel	0,00	Relatief	1,50	4,50	7,50
39	Voorgevel	0,00	Relatief	1,50	4,50	7,50
40	Voorgevel	0,00	Relatief	1,50	4,50	7,50
41	Voorgevel	0,00	Relatief	1,50	4,50	7,50
42	Voorgevel	0,00	Relatief	1,50	4,50	7,50
43	Voorgevel	0,00	Relatief	1,50	4,50	7,50
44	Voorgevel	0,00	Relatief	1,50	4,50	7,50
45	Voorgevel	0,00	Relatief	1,50	4,50	7,50
46	Voorgevel	0,00	Relatief	1,50	4,50	7,50
47	Voorgevel	0,00	Relatief	1,50	4,50	7,50
48	Voorgevel	0,00	Relatief	1,50	4,50	7,50
49	Voorgevel	0,00	Relatief	1,50	4,50	7,50
50	Voorgevel	0,00	Relatief	1,50	4,50	7,50
51	Voorgevel	0,00	Relatief	1,50	4,50	7,50
52	Voorgevel	0,00	Relatief	1,50	4,50	7,50
53	Voorgevel	0,00	Relatief	1,50	4,50	7,50
54	Voorgevel	0,00	Relatief	1,50	4,50	7,50
55	Voorgevel	0,00	Relatief	1,50	4,50	7,50
56	Voorgevel	0,00	Relatief	1,50	4,50	7,50
57	Voorgevel	0,00	Relatief	1,50	4,50	7,50
58	Voorgevel	0,00	Relatief	1,50	4,50	7,50
59	Voorgevel	0,00	Relatief	1,50	4,50	7,50
60	Voorgevel	0,00	Relatief	1,50	4,50	7,50

Itemeigenschappen

Model: eerste model
versie 1.1 van Gebied - Gebied
Groep: (hoofdgroep)
Lijst van Toetspunten, voor rekenmethode Wegverkeerslawaaï - RMG-2012, wegverkeer

Naam	Hoogte D	Hoogte E	Hoogte F	Gevel
1	--	--	--	Ja
2	--	--	--	Ja
3	--	--	--	Ja
4	--	--	--	Ja
5	--	--	--	Ja
6	--	--	--	Ja
7	--	--	--	Ja
8	--	--	--	Ja
9	--	--	--	Ja
10	--	--	--	Ja
11	--	--	--	Ja
12	--	--	--	Ja
13	--	--	--	Ja
14	--	--	--	Ja
15	--	--	--	Ja
16	--	--	--	Ja
17	--	--	--	Ja
18	--	--	--	Ja
19	--	--	--	Ja
20	--	--	--	Ja
21	--	--	--	Ja
22	--	--	--	Ja
23	--	--	--	Ja
24	--	--	--	Ja
25	--	--	--	Ja
26	--	--	--	Ja
27	--	--	--	Ja
28	--	--	--	Ja
29	--	--	--	Ja
30	--	--	--	Ja
31	--	--	--	Ja
32	--	--	--	Ja
33	--	--	--	Ja
34	--	--	--	Ja
35	--	--	--	Ja
36	--	--	--	Ja
37	--	--	--	Ja
38	--	--	--	Ja
39	--	--	--	Ja
40	--	--	--	Ja
41	--	--	--	Ja
42	--	--	--	Ja
43	--	--	--	Ja
44	--	--	--	Ja
45	--	--	--	Ja
46	--	--	--	Ja
47	--	--	--	Ja
48	--	--	--	Ja
49	--	--	--	Ja
50	--	--	--	Ja
51	--	--	--	Ja
52	--	--	--	Ja
53	--	--	--	Ja
54	--	--	--	Ja
55	--	--	--	Ja
56	--	--	--	Ja
57	--	--	--	Ja
58	--	--	--	Ja
59	--	--	--	Ja
60	--	--	--	Ja

Itemeigenschappen

Model: eerste model
 versie 1.1 van Gebied - Gebied
 Groep: (hoofdgroep)
 Lijst van Toetspunten, voor rekenmethode Wegverkeerslawaaï - RMG-2012, wegverkeer

Naam	Omschr.	Maaiveld	Hdef.	Hoogte A	Hoogte B	Hoogte C
61	Voorgevel	0,00	Relatief	1,50	4,50	7,50
62	Voorgevel	0,00	Relatief	1,50	4,50	7,50
63	Voorgevel	0,00	Relatief	1,50	4,50	7,50
64	Voorgevel	0,00	Relatief	1,50	4,50	7,50
65	Voorgevel	0,00	Relatief	1,50	4,50	7,50
66	Voorgevel	0,00	Relatief	1,50	4,50	7,50
67	Voorgevel	0,00	Relatief	1,50	4,50	7,50
68	Voorgevel	0,00	Relatief	1,50	4,50	7,50
69	Voorgevel	0,00	Relatief	1,50	4,50	7,50
70	Voorgevel	0,00	Relatief	1,50	4,50	7,50
71	Voorgevel	0,00	Relatief	1,50	4,50	7,50
72	Voorgevel	0,00	Relatief	1,50	4,50	7,50
73	Voorgevel	0,00	Relatief	1,50	4,50	7,50
74	Voorgevel	0,00	Relatief	1,50	4,50	7,50
75	Voorgevel	0,00	Relatief	1,50	4,50	7,50
76	Voorgevel	0,00	Relatief	1,50	4,50	7,50
77	Voorgevel	0,00	Relatief	1,50	4,50	7,50
78	Voorgevel	0,00	Relatief	1,50	4,50	7,50
79	Voorgevel	0,00	Relatief	1,50	4,50	7,50
80	Voorgevel	0,00	Relatief	1,50	4,50	7,50
81	Voorgevel	0,00	Relatief	1,50	4,50	7,50
82	Voorgevel	0,00	Relatief	1,50	4,50	7,50
83	Voorgevel	0,00	Relatief	1,50	4,50	7,50
84	Voorgevel	0,00	Relatief	1,50	4,50	7,50
85	Voorgevel	0,00	Relatief	1,50	4,50	7,50
86	Voorgevel	0,00	Relatief	1,50	4,50	7,50
87	Voorgevel	0,00	Relatief	1,50	4,50	7,50
88	Voorgevel	0,00	Relatief	1,50	4,50	7,50
89	Voorgevel	0,00	Relatief	1,50	4,50	7,50
90	Voorgevel	0,00	Relatief	1,50	4,50	7,50
1	Achtergevel	0,00	Relatief	1,50	4,50	7,50
2	Achtergevel	0,00	Relatief	1,50	4,50	7,50
3	Achtergevel	0,00	Relatief	1,50	4,50	7,50
4	Achtergevel	0,00	Relatief	1,50	4,50	7,50
5	Achtergevel	0,00	Relatief	1,50	4,50	7,50
6	Achtergevel	0,00	Relatief	1,50	4,50	7,50
7	Achtergevel	0,00	Relatief	1,50	4,50	7,50
8	Achtergevel	0,00	Relatief	1,50	4,50	7,50
9	Achtergevel	0,00	Relatief	1,50	4,50	7,50
10	Achtergevel	0,00	Relatief	1,50	4,50	7,50
11	Achtergevel	0,00	Relatief	1,50	4,50	7,50
12	Achtergevel	0,00	Relatief	1,50	4,50	7,50
13	Achtergevel	0,00	Relatief	1,50	4,50	7,50
14	Achtergevel	0,00	Relatief	1,50	4,50	7,50
15	Achtergevel	0,00	Relatief	1,50	4,50	7,50
16	Achtergevel	0,00	Relatief	1,50	4,50	7,50
17	Achtergevel	0,00	Relatief	1,50	4,50	7,50
18	Achtergevel	0,00	Relatief	1,50	4,50	7,50
19	Achtergevel	0,00	Relatief	1,50	4,50	7,50
20	Achtergevel	0,00	Relatief	1,50	4,50	7,50
21	Achtergevel	0,00	Relatief	1,50	4,50	7,50
22	Achtergevel	0,00	Relatief	1,50	4,50	7,50
23	Achtergevel	0,00	Relatief	1,50	4,50	7,50
24	Achtergevel	0,00	Relatief	1,50	4,50	7,50
25	Achtergevel	0,00	Relatief	1,50	4,50	7,50
26	Achtergevel	0,00	Relatief	1,50	4,50	7,50
27	Achtergevel	0,00	Relatief	1,50	4,50	7,50
28	Achtergevel	0,00	Relatief	1,50	4,50	7,50
29	Achtergevel	0,00	Relatief	1,50	4,50	7,50
30	Achtergevel	0,00	Relatief	1,50	4,50	7,50

Itemeigenschappen

Model: eerste model
versie 1.1 van Gebied - Gebied
Groep: (hoofdgroep)
Lijst van Toetspunten, voor rekenmethode Wegverkeerslawaaï - RMG-2012, wegverkeer

Naam	Hoogte D	Hoogte E	Hoogte F	Gevel
61	--	--	--	Ja
62	--	--	--	Ja
63	--	--	--	Ja
64	--	--	--	Ja
65	--	--	--	Ja
66	--	--	--	Ja
67	--	--	--	Ja
68	--	--	--	Ja
69	--	--	--	Ja
70	--	--	--	Ja
71	--	--	--	Ja
72	--	--	--	Ja
73	--	--	--	Ja
74	--	--	--	Ja
75	--	--	--	Ja
76	--	--	--	Ja
77	--	--	--	Ja
78	--	--	--	Ja
79	--	--	--	Ja
80	--	--	--	Ja
81	--	--	--	Ja
82	--	--	--	Ja
83	--	--	--	Ja
84	--	--	--	Ja
85	--	--	--	Ja
86	--	--	--	Ja
87	--	--	--	Ja
88	--	--	--	Ja
89	--	--	--	Ja
90	--	--	--	Ja
1	--	--	--	Ja
2	--	--	--	Ja
3	--	--	--	Ja
4	--	--	--	Ja
5	--	--	--	Ja
6	--	--	--	Ja
7	--	--	--	Ja
8	--	--	--	Ja
9	--	--	--	Ja
10	--	--	--	Ja
11	--	--	--	Ja
12	--	--	--	Ja
13	--	--	--	Ja
14	--	--	--	Ja
15	--	--	--	Ja
16	--	--	--	Ja
17	--	--	--	Ja
18	--	--	--	Ja
19	--	--	--	Ja
20	--	--	--	Ja
21	--	--	--	Ja
22	--	--	--	Ja
23	--	--	--	Ja
24	--	--	--	Ja
25	--	--	--	Ja
26	--	--	--	Ja
27	--	--	--	Ja
28	--	--	--	Ja
29	--	--	--	Ja
30	--	--	--	Ja

Itemeigenschappen

Model: eerste model
versie 1.1 van Gebied - Gebied
Groep: (hoofdgroep)
Lijst van Toetspunten, voor rekenmethode Wegverkeerslawaaï - RMG-2012, wegverkeer

Naam	Omschr.	Maaiveld	Hdef.	Hoogte A	Hoogte B	Hoogte C
31	Achtergevel	0,00	Relatief	1,50	4,50	7,50
32	Achtergevel	0,00	Relatief	1,50	4,50	7,50
33	Achtergevel	0,00	Relatief	1,50	4,50	7,50
34	Achtergevel	0,00	Relatief	1,50	4,50	7,50
35	Achtergevel	0,00	Relatief	1,50	4,50	7,50
36	Achtergevel	0,00	Relatief	1,50	4,50	7,50
37	Achtergevel	0,00	Relatief	1,50	4,50	7,50
38	Achtergevel	0,00	Relatief	1,50	4,50	7,50
39	Achtergevel	0,00	Relatief	1,50	4,50	7,50
40	Achtergevel	0,00	Relatief	1,50	4,50	7,50
41	Achtergevel	0,00	Relatief	1,50	4,50	7,50
42	Achtergevel	0,00	Relatief	1,50	4,50	7,50
43	Achtergevel	0,00	Relatief	1,50	4,50	7,50
44	Achtergevel	0,00	Relatief	1,50	4,50	7,50
45	Achtergevel	0,00	Relatief	1,50	4,50	7,50
46	Achtergevel	0,00	Relatief	1,50	4,50	7,50
47	Achtergevel	0,00	Relatief	1,50	4,50	7,50
48	Achtergevel	0,00	Relatief	1,50	4,50	7,50
49	Achtergevel	0,00	Relatief	1,50	4,50	7,50
50	Achtergevel	0,00	Relatief	1,50	4,50	7,50
51	Achtergevel	0,00	Relatief	1,50	4,50	7,50
52	Achtergevel	0,00	Relatief	1,50	4,50	7,50
53	Achtergevel	0,00	Relatief	1,50	4,50	7,50
54	Achtergevel	0,00	Relatief	1,50	4,50	7,50
55	Achtergevel	0,00	Relatief	1,50	4,50	7,50
56	Achtergevel	0,00	Relatief	1,50	4,50	7,50
57	Achtergevel	0,00	Relatief	1,50	4,50	7,50
58	Achtergevel	0,00	Relatief	1,50	4,50	7,50
59	Achtergevel	0,00	Relatief	1,50	4,50	7,50
60	Achtergevel	0,00	Relatief	1,50	4,50	7,50
61	Achtergevel	0,00	Relatief	1,50	4,50	7,50
62	Achtergevel	0,00	Relatief	1,50	4,50	7,50
63	Achtergevel	0,00	Relatief	1,50	4,50	7,50
64	Achtergevel	0,00	Relatief	1,50	4,50	7,50
65	Achtergevel	0,00	Relatief	1,50	4,50	7,50
66	Achtergevel	0,00	Relatief	1,50	4,50	7,50
67	Achtergevel	0,00	Relatief	1,50	4,50	7,50
68	Achtergevel	0,00	Relatief	1,50	4,50	7,50
69	Achtergevel	0,00	Relatief	1,50	4,50	7,50
70	Achtergevel	0,00	Relatief	1,50	4,50	7,50
71	Achtergevel	0,00	Relatief	1,50	4,50	7,50
72	Achtergevel	0,00	Relatief	1,50	4,50	7,50
73	Achtergevel	0,00	Relatief	1,50	4,50	7,50
74	Achtergevel	0,00	Relatief	1,50	4,50	7,50
75	Achtergevel	0,00	Relatief	1,50	4,50	7,50
76	Achtergevel	0,00	Relatief	1,50	4,50	7,50
77	Achtergevel	0,00	Relatief	1,50	4,50	7,50
78	Achtergevel	0,00	Relatief	1,50	4,50	7,50
79	Achtergevel	0,00	Relatief	1,50	4,50	7,50
80	Achtergevel	0,00	Relatief	1,50	4,50	7,50
81	Achtergevel	0,00	Relatief	1,50	4,50	7,50
82	Achtergevel	0,00	Relatief	1,50	4,50	7,50
83	Achtergevel	0,00	Relatief	1,50	4,50	7,50
84	Achtergevel	0,00	Relatief	1,50	4,50	7,50
85	Achtergevel	0,00	Relatief	1,50	4,50	7,50
86	Achtergevel	0,00	Relatief	1,50	4,50	7,50
87	Achtergevel	0,00	Relatief	1,50	4,50	7,50
88	Achtergevel	0,00	Relatief	1,50	4,50	7,50
89	Achtergevel	0,00	Relatief	1,50	4,50	7,50
90	Achtergevel	0,00	Relatief	1,50	4,50	7,50

Itemeigenschappen

Model: eerste model
versie 1.1 van Gebied - Gebied
Groep: (hoofdgroep)
Lijst van Toetspunten, voor rekenmethode Wegverkeerslawaaï - RMG-2012, wegverkeer

Naam	Hoogte D	Hoogte E	Hoogte F	Gevel
31	--	--	--	Ja
32	--	--	--	Ja
33	--	--	--	Ja
34	--	--	--	Ja
35	--	--	--	Ja
36	--	--	--	Ja
37	--	--	--	Ja
38	--	--	--	Ja
39	--	--	--	Ja
40	--	--	--	Ja
41	--	--	--	Ja
42	--	--	--	Ja
43	--	--	--	Ja
44	--	--	--	Ja
45	--	--	--	Ja
46	--	--	--	Ja
47	--	--	--	Ja
48	--	--	--	Ja
49	--	--	--	Ja
50	--	--	--	Ja
51	--	--	--	Ja
52	--	--	--	Ja
53	--	--	--	Ja
54	--	--	--	Ja
55	--	--	--	Ja
56	--	--	--	Ja
57	--	--	--	Ja
58	--	--	--	Ja
59	--	--	--	Ja
60	--	--	--	Ja
61	--	--	--	Ja
62	--	--	--	Ja
63	--	--	--	Ja
64	--	--	--	Ja
65	--	--	--	Ja
66	--	--	--	Ja
67	--	--	--	Ja
68	--	--	--	Ja
69	--	--	--	Ja
70	--	--	--	Ja
71	--	--	--	Ja
72	--	--	--	Ja
73	--	--	--	Ja
74	--	--	--	Ja
75	--	--	--	Ja
76	--	--	--	Ja
77	--	--	--	Ja
78	--	--	--	Ja
79	--	--	--	Ja
80	--	--	--	Ja
81	--	--	--	Ja
82	--	--	--	Ja
83	--	--	--	Ja
84	--	--	--	Ja
85	--	--	--	Ja
86	--	--	--	Ja
87	--	--	--	Ja
88	--	--	--	Ja
89	--	--	--	Ja
90	--	--	--	Ja

Itemeigenschappen

Model: eerste model
 versie 1.1 van Gebied - Gebied
 Groep: (hoofdgroep)
 Lijst van Toetspunten, voor rekenmethode Wegverkeerslawaaï - RMG-2012, wegverkeer

Naam	Omschr.	Maaiveld	Hdef.	Hoogte A	Hoogte B	Hoogte C
1	Zijgevel noordzijde	0,00	Relatief	1,50	4,50	7,50
1	Zijgevel zuidzijde	0,00	Relatief	1,50	4,50	7,50
2	Zijgevel westzijde	0,00	Relatief	1,50	4,50	7,50
3	Zijgevel westzijde	0,00	Relatief	1,50	4,50	7,50
4	Zijgevel westzijde	0,00	Relatief	1,50	4,50	7,50
5	Zijgevel westzijde	0,00	Relatief	1,50	4,50	7,50
6	Zijgevel westzijde	0,00	Relatief	1,50	4,50	7,50
7	Zijgevel westzijde	0,00	Relatief	1,50	4,50	7,50
2	Zijgevel oostzijde	0,00	Relatief	1,50	4,50	7,50
3	Zijgevel oostzijde	0,00	Relatief	1,50	4,50	7,50
4	Zijgevel oostzijde	0,00	Relatief	1,50	4,50	7,50
5	Zijgevel oostzijde	0,00	Relatief	1,50	4,50	7,50
6	Zijgevel oostzijde	0,00	Relatief	1,50	4,50	7,50
8	Zijgevel oostzijde	0,00	Relatief	1,50	4,50	7,50
10	Zijgevel oostzijde	0,00	Relatief	1,50	4,50	7,50
12	Zijgevel oostzijde	0,00	Relatief	1,50	4,50	7,50
9	Zijgevel westzijde	0,00	Relatief	1,50	4,50	7,50
11	Zijgevel westzijde	0,00	Relatief	1,50	4,50	7,50
13	Zijgevel westzijde	0,00	Relatief	1,50	4,50	7,50
19	Zijgevel westzijde	0,00	Relatief	1,50	4,50	7,50
25	Zijgevel westzijde	0,00	Relatief	1,50	4,50	7,50
31	Zijgevel westzijde	0,00	Relatief	1,50	4,50	7,50
18	Zijgevel oostzijde	0,00	Relatief	1,50	4,50	7,50
24	Zijgevel oostzijde	0,00	Relatief	1,50	4,50	7,50
30	Zijgevel oostzijde	0,00	Relatief	1,50	4,50	7,50
36	Zijgevel oostzijde	0,00	Relatief	1,50	4,50	7,50
37	Zijgevel noordzijde	0,00	Relatief	1,50	4,50	7,50
38	Zijgevel noordzijde	0,00	Relatief	1,50	4,50	7,50
40	Zijgevel noordzijde	0,00	Relatief	1,50	4,50	7,50
37	Zijgevel zuidzijde	0,00	Relatief	1,50	4,50	7,50
39	Zijgevel zuidzijde	0,00	Relatief	1,50	4,50	7,50
40	Zijgevel zuidzijde	0,00	Relatief	1,50	4,50	7,50
41	Zijgevel noordzijde	0,00	Relatief	1,50	4,50	7,50
41	Zijgevel zuidzijde	0,00	Relatief	1,50	4,50	7,50
42	Zijgevel westzijde	0,00	Relatief	1,50	4,50	7,50
44	Zijgevel westzijde	0,00	Relatief	1,50	4,50	7,50
46	Zijgevel westzijde	0,00	Relatief	1,50	4,50	7,50
48	Zijgevel westzijde	0,00	Relatief	1,50	4,50	7,50
43	Zijgevel oostzijde	0,00	Relatief	1,50	4,50	7,50
45	Zijgevel oostzijde	0,00	Relatief	1,50	4,50	7,50
47	Zijgevel oostzijde	0,00	Relatief	1,50	4,50	7,50
48	Zijgevel oostzijde	0,00	Relatief	1,50	4,50	7,50
49	Zijgevel westzijde	0,00	Relatief	1,50	4,50	7,50
50	Zijgevel westzijde	0,00	Relatief	1,50	4,50	7,50
51	Zijgevel westzijde	0,00	Relatief	1,50	4,50	7,50
52	Zijgevel westzijde	0,00	Relatief	1,50	4,50	7,50
49	Zijgevel oostzijde	0,00	Relatief	1,50	4,50	7,50
50	Zijgevel oostzijde	0,00	Relatief	1,50	4,50	7,50
51	Zijgevel oostzijde	0,00	Relatief	1,50	4,50	7,50
52	Zijgevel oostzijde	0,00	Relatief	1,50	4,50	7,50
53	Zijgevel noordzijde	0,00	Relatief	1,50	4,50	7,50
54	Zijgevel noordzijde	0,00	Relatief	1,50	4,50	7,50
55	Zijgevel noordzijde	0,00	Relatief	1,50	4,50	7,50
53	Zijgevel zuidzijde	0,00	Relatief	1,50	4,50	7,50
55	Zijgevel zuidzijde	0,00	Relatief	1,50	4,50	7,50
56	Zijgevel zuidzijde	0,00	Relatief	1,50	4,50	7,50
57	Zijgevel westzijde	0,00	Relatief	1,50	4,50	7,50
63	Zijgevel westzijde	0,00	Relatief	1,50	4,50	7,50
62	Zijgevel oostzijde	0,00	Relatief	1,50	4,50	7,50
68	Zijgevel oostzijde	0,00	Relatief	1,50	4,50	7,50

Itemeigenschappen

Model: eerste model
versie 1.1 van Gebied - Gebied
Groep: (hoofdgroep)
Lijst van Toetspunten, voor rekenmethode Wegverkeerslawaaï - RMG-2012, wegverkeer

Naam	Hoogte D	Hoogte E	Hoogte F	Gevel
1	--	--	--	Ja
1	--	--	--	Ja
2	--	--	--	Ja
3	--	--	--	Ja
4	--	--	--	Ja
5	--	--	--	Ja
6	--	--	--	Ja
7	--	--	--	Ja
2	--	--	--	Ja
3	--	--	--	Ja
4	--	--	--	Ja
5	--	--	--	Ja
6	--	--	--	Ja
8	--	--	--	Ja
10	--	--	--	Ja
12	--	--	--	Ja
9	--	--	--	Ja
11	--	--	--	Ja
13	--	--	--	Ja
19	--	--	--	Ja
25	--	--	--	Ja
31	--	--	--	Ja
18	--	--	--	Ja
24	--	--	--	Ja
30	--	--	--	Ja
36	--	--	--	Ja
37	--	--	--	Ja
38	--	--	--	Ja
40	--	--	--	Ja
37	--	--	--	Ja
39	--	--	--	Ja
40	--	--	--	Ja
41	--	--	--	Ja
41	--	--	--	Ja
42	--	--	--	Ja
44	--	--	--	Ja
46	--	--	--	Ja
48	--	--	--	Ja
43	--	--	--	Ja
45	--	--	--	Ja
47	--	--	--	Ja
48	--	--	--	Ja
49	--	--	--	Ja
50	--	--	--	Ja
51	--	--	--	Ja
52	--	--	--	Ja
49	--	--	--	Ja
50	--	--	--	Ja
51	--	--	--	Ja
52	--	--	--	Ja
53	--	--	--	Ja
54	--	--	--	Ja
55	--	--	--	Ja
53	--	--	--	Ja
55	--	--	--	Ja
56	--	--	--	Ja
57	--	--	--	Ja
63	--	--	--	Ja
62	--	--	--	Ja
68	--	--	--	Ja

Itemeigenschappen

Model: eerste model
 versie 1.1 van Gebied - Gebied
 Groep: (hoofdgroep)
 Lijst van Toetspunten, voor rekenmethode Wegverkeerslawaaï - RMG-2012, wegverkeer

Naam	Omschr.	Maaiveld	Hdef.	Hoogte A	Hoogte B	Hoogte C
69	Zijgevel noordzijde	0,00	Relatief	1,50	4,50	7,50
70	Zijgevel noordzijde	0,00	Relatief	1,50	4,50	7,50
71	Zijgevel noordzijde	0,00	Relatief	1,50	4,50	7,50
69	Zijgevel zuidzijde	0,00	Relatief	1,50	4,50	7,50
71	Zijgevel zuidzijde	0,00	Relatief	1,50	4,50	7,50
72	Zijgevel zuidzijde	0,00	Relatief	1,50	4,50	7,50
73	Zijgevel noordzijde	0,00	Relatief	1,50	4,50	7,50
75	Zijgevel noordzijde	0,00	Relatief	1,50	4,50	7,50
77	Zijgevel noordzijde	0,00	Relatief	1,50	4,50	7,50
74	Zijgevel zuidzijde	0,00	Relatief	1,50	4,50	7,50
76	Zijgevel zuidzijde	0,00	Relatief	1,50	4,50	7,50
78	Zijgevel zuidzijde	0,00	Relatief	1,50	4,50	7,50
79	Zijgevel westzijde	0,00	Relatief	1,50	4,50	7,50
80	Zijgevel westzijde	0,00	Relatief	1,50	4,50	7,50
81	Zijgevel westzijde	0,00	Relatief	1,50	4,50	7,50
82	Zijgevel westzijde	0,00	Relatief	1,50	4,50	7,50
83	Zijgevel westzijde	0,00	Relatief	1,50	4,50	7,50
84	Zijgevel westzijde	0,00	Relatief	1,50	4,50	7,50
85	Zijgevel westzijde	0,00	Relatief	1,50	4,50	7,50
86	Zijgevel westzijde	0,00	Relatief	1,50	4,50	7,50
87	Zijgevel westzijde	0,00	Relatief	1,50	4,50	7,50
88	Zijgevel westzijde	0,00	Relatief	1,50	4,50	7,50
89	Zijgevel westzijde	0,00	Relatief	1,50	4,50	7,50
90	Zijgevel westzijde	0,00	Relatief	1,50	4,50	7,50
79	Zijgevel oostzijde	0,00	Relatief	1,50	4,50	7,50
80	Zijgevel oostzijde	0,00	Relatief	1,50	4,50	7,50
81	Zijgevel oostzijde	0,00	Relatief	1,50	4,50	7,50
82	Zijgevel oostzijde	0,00	Relatief	1,50	4,50	7,50
83	Zijgevel oostzijde	0,00	Relatief	1,50	4,50	7,50
84	Zijgevel oostzijde	0,00	Relatief	1,50	4,50	7,50
85	Zijgevel oostzijde	0,00	Relatief	1,50	4,50	7,50
86	Zijgevel oostzijde	0,00	Relatief	1,50	4,50	7,50
87	Zijgevel oostzijde	0,00	Relatief	1,50	4,50	7,50
88	Zijgevel oostzijde	0,00	Relatief	1,50	4,50	7,50
89	Zijgevel oostzijde	0,00	Relatief	1,50	4,50	7,50
90	Zijgevel oostzijde	0,00	Relatief	1,50	4,50	7,50
Kantoor	Voormalig kantoorgebouw noordzijde	0,00	Relatief	1,50	4,50	7,50
Kantoor	Voormalig kantoorgebouw oostzijde	0,00	Relatief	1,50	4,50	7,50
Kantoor	Voormalig kantoorgebouw zuidzijde	0,00	Relatief	1,50	4,50	7,50
Kantoor	Voormalig kantoorgebouw westzijde	0,00	Relatief	1,50	4,50	7,50
Voorgevel	Jodocus Heeringastraat 9	0,00	Relatief	1,50	4,50	7,50
Zijgevel N	Jodocus Heeringastraat 9	0,00	Relatief	1,50	4,50	7,50
Zijgevel Z	Jodocus Heeringastraat 9	0,00	Relatief	1,50	4,50	7,50
Achtergeve	Jodocus Heeringastraat 9	0,00	Relatief	1,50	4,50	7,50
Zijgevek Z	Neijewei 41	0,00	Relatief	1,50	4,50	7,50
Voorgevel	Neijewei 41	0,00	Relatief	1,50	4,50	7,50
Zijgevel N	Neijewei 41	0,00	Relatief	1,50	4,50	7,50
Achtergeve	Neijewei 41	0,00	Relatief	1,50	4,50	7,50
Voorgevel	Nijewei 43	0,00	Relatief	1,50	4,50	7,50
Achtergeve	Nijewei 43	0,00	Relatief	1,50	4,50	7,50
Zijgevel W	Nijewei 43	0,00	Relatief	1,50	4,50	7,50
Zijgevel O	Nijewei 43	0,00	Relatief	1,50	4,50	7,50
Zijgevel O	Nijewei 45	0,00	Relatief	1,50	4,50	7,50
Zijgevel W	Nijewei 45	0,00	Relatief	1,50	4,50	7,50
Voorgevel	Nijewei 45	0,00	Relatief	1,50	4,50	7,50
Achtergeve	Nijewei 45	0,00	Relatief	1,50	4,50	7,50
Achtergeve	Nijewei 47	0,00	Relatief	1,50	4,50	7,50
Voorgevel	Nijewei 47	0,00	Relatief	1,50	4,50	7,50
Zijgevel W	Nijewei 47	0,00	Relatief	1,50	4,50	7,50
Zijgevel O	Nijewei 47	0,00	Relatief	1,50	4,50	7,50

Itemeigenschappen

Model: eerste model
 versie 1.1 van Gebied - Gebied
 Groep: (hoofdgroep)
 Lijst van Toetspunten, voor rekenmethode Wegverkeerslawaaï - RMG-2012, wegverkeer

Naam	Hoogte D	Hoogte E	Hoogte F	Gevel
69	--	--	--	Ja
70	--	--	--	Ja
71	--	--	--	Ja
69	--	--	--	Ja
71	--	--	--	Ja
72	--	--	--	Ja
73	--	--	--	Ja
75	--	--	--	Ja
77	--	--	--	Ja
74	--	--	--	Ja
76	--	--	--	Ja
78	--	--	--	Ja
79	--	--	--	Ja
80	--	--	--	Ja
81	--	--	--	Ja
82	--	--	--	Ja
83	--	--	--	Ja
84	--	--	--	Ja
85	--	--	--	Ja
86	--	--	--	Ja
87	--	--	--	Ja
88	--	--	--	Ja
89	--	--	--	Ja
90	--	--	--	Ja
79	--	--	--	Ja
80	--	--	--	Ja
81	--	--	--	Ja
82	--	--	--	Ja
83	--	--	--	Ja
84	--	--	--	Ja
85	--	--	--	Ja
86	--	--	--	Ja
87	--	--	--	Ja
88	--	--	--	Ja
89	--	--	--	Ja
90	--	--	--	Ja
Kantoor	--	--	--	Ja
Kantoor	--	--	--	Ja
Kantoor	--	--	--	Ja
Kantoor	--	--	--	Ja
Voorgevel	--	--	--	Ja
Zijgevel N	--	--	--	Ja
Zijgevel Z	--	--	--	Ja
Achtergeve	--	--	--	Ja
Zijgevek Z	--	--	--	Ja
Voorgevel	--	--	--	Ja
Zijgevel N	--	--	--	Ja
Achtergeve	--	--	--	Ja
Voorgevel	--	--	--	Ja
Achtergeve	--	--	--	Ja
Zijgevel W	--	--	--	Ja
Zijgevel O	--	--	--	Ja
Zijgevel O	--	--	--	Ja
Zijgevel W	--	--	--	Ja
Voorgevel	--	--	--	Ja
Achtergeve	--	--	--	Ja
Achtergeve	--	--	--	Ja
Voorgevel	--	--	--	Ja
Zijgevel W	--	--	--	Ja
Zijgevel O	--	--	--	Ja

Itemeigenschappen

Model: eerste model
 versie 1.1 van Gebied - Gebied
 Groep: (hoofdgroep)
 Lijst van Toetspunten, voor rekenmethode Wegverkeerslawaaï - RMG-2012, wegverkeer

Naam	Omschr.	Maaiveld	Hdef.	Hoogte A	Hoogte B	Hoogte C
Zijgevel O	Nijewei 49	0,00	Relatief	1,50	4,50	7,50
Zijgevel W	Nijewei 49	0,00	Relatief	1,50	4,50	7,50
Voorgevel	Nijewei 49	0,00	Relatief	1,50	4,50	7,50
Achtergeve	Nijewei 49	0,00	Relatief	1,50	4,50	7,50
Voorgevel	Nijewei 51	0,00	Relatief	1,50	4,50	7,50
Voorgevel	Nijewei 53	0,00	Relatief	1,50	4,50	7,50
Voorgevel	Nijewei 55	0,00	Relatief	1,50	4,50	7,50
Voorgevel	Nijewei 57	0,00	Relatief	1,50	4,50	7,50
Achtergeve	Nijewei 51	0,00	Relatief	1,50	4,50	7,50
Achtergeve	Nijewei 53	0,00	Relatief	1,50	4,50	7,50
Achtergeve	Nijewei 55	0,00	Relatief	1,50	4,50	7,50
Achtergeve	Nijewei 57	0,00	Relatief	1,50	4,50	7,50
Zijgevel W	Nijewei 53	0,00	Relatief	1,50	4,50	7,50
Zijgevel W	Nijewei 51	0,00	Relatief	1,50	4,50	7,50
Zijgevel W	Nijewei 55	0,00	Relatief	1,50	4,50	7,50
Zijgevel W	Nijewei 57	0,00	Relatief	1,50	4,50	7,50
Zijgevel O	Nijewei 51	0,00	Relatief	1,50	4,50	7,50
Zijgevel O	Nijewei 53	0,00	Relatief	1,50	4,50	7,50
Zijgevel O	Nijewei 55	0,00	Relatief	1,50	4,50	7,50
Zijgevel O	Nijewei 57	0,00	Relatief	1,50	4,50	7,50
Voorgevel	Nijewei 40	0,00	Relatief	1,50	4,50	7,50
Voorgevel	Nijewei 42	0,00	Relatief	1,50	4,50	7,50
Voorgevel	Nijewei 44	0,00	Relatief	1,50	4,50	7,50
Voorgevel	Nijewei 46	0,00	Relatief	1,50	4,50	7,50
Voorgevel	Nijewei 48	0,00	Relatief	1,50	4,50	7,50
Voorgevel	Nijewei 50	0,00	Relatief	1,50	4,50	7,50
Voorgevel	Nijewei 52	0,00	Relatief	1,50	4,50	7,50
Voorgevel	Nijewei 54	0,00	Relatief	1,50	4,50	7,50
Voorgevel	Nijewei 56	0,00	Relatief	1,50	4,50	7,50
Voorgevel	Nijewei 58	0,00	Relatief	1,50	4,50	7,50
Voorgevel	Nijewei 60	0,00	Relatief	1,50	4,50	7,50
Voorgevel	Nijewei 72	0,00	Relatief	1,50	4,50	--
Voorgevel	Nijewei 74	0,00	Relatief	1,50	4,50	--
Voorgevel	Nijewei 76	0,00	Relatief	1,50	4,50	--
Voorgevel	Nijewei 78	0,00	Relatief	1,50	4,50	--
Voorgevel	Nijewei 80	0,00	Relatief	1,50	4,50	--
Voorgevel	Nijewei 82	0,00	Relatief	1,50	4,50	--
Voorgevel	Nijewei 84	0,00	Relatief	1,50	4,50	--
Voorgevel	Nijewei 86	0,00	Relatief	1,50	4,50	--
Voorgevel	Nijewei 88	0,00	Relatief	1,50	4,50	--
Voorgevel	Nijewei 90	0,00	Relatief	1,50	4,50	--
Voorgevel	Nijewei 92	0,00	Relatief	1,50	4,50	--
Voorgevel	Nijewei 39	0,00	Relatief	1,50	4,50	7,50
Achtergeve	Nijewei 39	0,00	Relatief	1,50	4,50	7,50
Zijgevel W	Nijewei 39	0,00	Relatief	1,50	4,50	7,50
Zijgevel O	Nijewei 39	0,00	Relatief	1,50	4,50	7,50
Zijgevel W	Brouwerswal 45	0,00	Relatief	1,50	4,50	7,50
Achtergeve	Brouwerswal 45	0,00	Relatief	1,50	4,50	7,50
Achtergeve	Brouwerswal 47	0,00	Relatief	1,50	4,50	7,50
Achtergeve	Brouwerswal 48	0,00	Relatief	1,50	4,50	7,50
Achtergeve	Brouwerswal 49	0,00	Relatief	1,50	4,50	7,50
Achtergeve	Brouwerswal 50	0,00	Relatief	1,50	4,50	7,50
Achtergeve	Brouwerswal 52	0,00	Relatief	1,50	4,50	7,50
Achtergeve	Brouwerswal 53	0,00	Relatief	1,50	4,50	7,50
Achtergeve	Brouwerswal 57	0,00	Relatief	1,50	4,50	7,50
Achtergeve	Brouwerswal 58	0,00	Relatief	1,50	4,50	7,50
Achtergeve	Brouwerswal 60	0,00	Relatief	1,50	4,50	7,50
Achtergeve	Brouwerswal 61	0,00	Relatief	1,50	4,50	7,50
Achtergeve	Brouwerswal 62	0,00	Relatief	1,50	4,50	7,50
Achtergeve	Brouwerswal 63	0,00	Relatief	1,50	4,50	7,50

Itemeigenschappen

Model: eerste model
versie 1.1 van Gebied - Gebied
Groep: (hoofdgroep)
Lijst van Toetspunten, voor rekenmethode Wegverkeerslawaaï - RMG-2012, wegverkeer

Naam	Omschr.	Maaiveld	Hdef.	Hoogte A	Hoogte B	Hoogte C
Achtergeve	Brouwerswal 64	0,00	Relatief	1,50	4,50	7,50
Voorgevel	Jodocus Heeringastraat 6	0,00	Relatief	1,50	4,50	7,50
Zijgevel O	Nieuwstraat 40	0,00	Relatief	1,50	4,50	7,50
Voorgevel	Jodocus Heeringastraat 4 - Nieuwstraat 27	0,00	Relatief	1,50	4,50	7,50
Zijgevel O	Schoolstraat 46	0,00	Relatief	1,50	4,50	7,50
Zijgevel O	Schoolstraat 53	0,00	Relatief	1,50	4,50	7,50
Voorgevel	Jodocus Heeringastraat 2	0,00	Relatief	1,50	4,50	7,50
Zijgevel O	Brouwerswal 44	0,00	Relatief	1,50	4,50	7,50

Itemeigenschappen

Model: eerste model
versie 1.1 van Gebied - Gebied
Groep: (hoofdgroep)
Lijst van Toetspunten, voor rekenmethode Wegverkeerslawaaï - RMG-2012, wegverkeer

Naam	Hoogte D	Hoogte E	Hoogte F	Gevel
Achtergeve	--	--	--	Ja
Voorgevel	--	--	--	Ja
Zijgevel O	--	--	--	Ja
Voorgevel	--	--	--	Ja
Zijgevel O	--	--	--	Ja
Zijgevel O	--	--	--	Ja
Voorgevel	--	--	--	Ja
Zijgevel O	--	--	--	Ja

Itemeigenschappen

Model: eerste model
versie 1.1 van Gebied - Gebied
Groep: (hoofdgroep)
Lijst van Bodemgebieden, voor rekenmethode Wegverkeerslawaaai - RMG-2012, wegverkeer

Naam	Omschr.	Bf
Groen 1	Blok 1 zacht bodemgebied	1,00
Groen 2	Blok 1 zacht bodemgebied	1,00
Groen 6	Blok 4 zacht bodemgebied	1,00
Groen 3	Blok 2 zacht bodemgebied	1,00
Groen 4	Blok 2 zacht bodemgebied	1,00
Groen 5	Blok 3 zacht bodemgebied	1,00
Groen 7	Blok 5 zacht bodemgebied	1,00
Groen 8	Blok 5 zacht bodemgebied	1,00
Groen 9	Blok 5 zacht bodemgebied	1,00
Groen 10	Blok 5 zacht bodemgebied	1,00
Groen 11	Blok 5-6 zacht bodemgebied	1,00
41	Voortuin	1,00
1	Voortuin	1,00
Groen 12	Zacht bodemgebied omgeving	1,00

Itemeigenschappen

Model: eerste model
 versie 1.1 van Gebied - Gebied
 Groep: (hoofdgroep)
 Lijst van Gebouwen, voor rekenmethode Wegverkeerslawaaai - RMG-2012, wegverkeer

Naam	Omschr.	Hoogte	Maaiveld	Hdef.	Functie	Gebouwtype	BAG-id
1	Blok 1	10,00	0,00	Relatief			
2	Blok 1	10,00	0,00	Relatief			
3	Blok 1	10,00	0,00	Relatief			
4	Blok 1	10,00	0,00	Relatief			
5	Blok 1	10,00	0,00	Relatief			
6	Blok 1	10,00	0,00	Relatief			
7-8	Blok 1	10,00	0,00	Relatief			
9-10	Blok 1	10,00	0,00	Relatief			
11-12	Blok 1	10,00	0,00	Relatief			
13-18	Blok 2	10,00	0,00	Relatief			
19-24	Blok 2	10,00	0,00	Relatief			
25-30	Blok 2	10,00	0,00	Relatief			
31-36	Blok 2	10,00	0,00	Relatief			
37	Blok 2	10,00	0,00	Relatief			
38-39	Blok 2	10,00	0,00	Relatief			
40	Blok 2	10,00	0,00	Relatief			
41	Blok 3	10,00	0,00	Relatief			
42-43	Blok 3	10,00	0,00	Relatief			
44-45	Blok 3	10,00	0,00	Relatief			
46-47	Blok 3	10,00	0,00	Relatief			
48	Blok 3	10,00	0,00	Relatief			
49	Blok 4	10,00	0,00	Relatief			
50	Blok 4	10,00	0,00	Relatief			
51	Blok 4	10,00	0,00	Relatief			
52	Blok 4	10,00	0,00	Relatief			
53	Blok 5	10,00	0,00	Relatief			
54-55	Blok 5	10,00	0,00	Relatief			
56	Blok 5	10,00	0,00	Relatief			
57-62	Blok 5	10,00	0,00	Relatief			
63-68	Blok 5	10,00	0,00	Relatief			
69	Blok 5	10,00	0,00	Relatief			
70-71	Blok 5	10,00	0,00	Relatief			
72	Blok 5	10,00	0,00	Relatief			
73-74	Blok 5	10,00	0,00	Relatief			
75-76	Blok 5	10,00	0,00	Relatief			
77-78	Blok 5	10,00	0,00	Relatief			
79	Blok 6	10,00	0,00	Relatief			
80	Blok 6	10,00	0,00	Relatief			
81	Blok 6	10,00	0,00	Relatief			
82	Blok 6	10,00	0,00	Relatief			
83	Blok 6	10,00	0,00	Relatief			
84	Blok 6	10,00	0,00	Relatief			
85	Blok 6	10,00	0,00	Relatief			
86	Blok 6	10,00	0,00	Relatief			
87	Blok 6	10,00	0,00	Relatief			
88	Blok 6	10,00	0,00	Relatief			
89	Blok 6	10,00	0,00	Relatief			
90	Blok 6	10,00	0,00	Relatief			
1	Blok 1 bijgebouw bij de woning	4,00	0,00	Relatief			
2	Blok 1 bijgebouw bij de woning	4,00	0,00	Relatief			
3	Blok 1 bijgebouw bij de woning	4,00	0,00	Relatief			
4	Blok 1 bijgebouw bij de woning	4,00	0,00	Relatief			
5	Blok 1 bijgebouw bij de woning	4,00	0,00	Relatief			
6	Blok 1 bijgebouw bij de woning	4,00	0,00	Relatief			
7	Blok 1 bijgebouw bij de woning	4,00	0,00	Relatief			
8	Blok 1 bijgebouw bij de woning	4,00	0,00	Relatief			
9	Blok 1 bijgebouw bij de woning	4,00	0,00	Relatief			
10	Blok 1 bijgebouw bij de woning	4,00	0,00	Relatief			
11	Blok 1 bijgebouw bij de woning	4,00	0,00	Relatief			
12	Blok 1 bijgebouw bij de woning	4,00	0,00	Relatief			

Itemeigenschappen

Model: eerste model
 versie 1.1 van Gebied - Gebied
 Groep: (hoofdgroep)
 Lijst van Gebouwen, voor rekenmethode Wegverkeerslawaaai - RMG-2012, wegverkeer

Naam	Gemeente	Jaar	AHN-jaar	Trust	Cp	Zwevend	Refl. 63	Refl. 125	Refl. 250	Refl. 500	Refl. 1k	
1		0	0	0	0	dB	False	0,80	0,80	0,80	0,80	0,80
2		0	0	0	0	dB	False	0,80	0,80	0,80	0,80	0,80
3		0	0	0	0	dB	False	0,80	0,80	0,80	0,80	0,80
4		0	0	0	0	dB	False	0,80	0,80	0,80	0,80	0,80
5		0	0	0	0	dB	False	0,80	0,80	0,80	0,80	0,80
6		0	0	0	0	dB	False	0,80	0,80	0,80	0,80	0,80
7-8		0	0	0	0	dB	False	0,80	0,80	0,80	0,80	0,80
9-10		0	0	0	0	dB	False	0,80	0,80	0,80	0,80	0,80
11-12		0	0	0	0	dB	False	0,80	0,80	0,80	0,80	0,80
13-18		0	0	0	0	dB	False	0,80	0,80	0,80	0,80	0,80
19-24		0	0	0	0	dB	False	0,80	0,80	0,80	0,80	0,80
25-30		0	0	0	0	dB	False	0,80	0,80	0,80	0,80	0,80
31-36		0	0	0	0	dB	False	0,80	0,80	0,80	0,80	0,80
37		0	0	0	0	dB	False	0,80	0,80	0,80	0,80	0,80
38-39		0	0	0	0	dB	False	0,80	0,80	0,80	0,80	0,80
40		0	0	0	0	dB	False	0,80	0,80	0,80	0,80	0,80
41		0	0	0	0	dB	False	0,80	0,80	0,80	0,80	0,80
42-43		0	0	0	0	dB	False	0,80	0,80	0,80	0,80	0,80
44-45		0	0	0	0	dB	False	0,80	0,80	0,80	0,80	0,80
46-47		0	0	0	0	dB	False	0,80	0,80	0,80	0,80	0,80
48		0	0	0	0	dB	False	0,80	0,80	0,80	0,80	0,80
49		0	0	0	0	dB	False	0,80	0,80	0,80	0,80	0,80
50		0	0	0	0	dB	False	0,80	0,80	0,80	0,80	0,80
51		0	0	0	0	dB	False	0,80	0,80	0,80	0,80	0,80
52		0	0	0	0	dB	False	0,80	0,80	0,80	0,80	0,80
53		0	0	0	0	dB	False	0,80	0,80	0,80	0,80	0,80
54-55		0	0	0	0	dB	False	0,80	0,80	0,80	0,80	0,80
56		0	0	0	0	dB	False	0,80	0,80	0,80	0,80	0,80
57-62		0	0	0	0	dB	False	0,80	0,80	0,80	0,80	0,80
63-68		0	0	0	0	dB	False	0,80	0,80	0,80	0,80	0,80
69		0	0	0	0	dB	False	0,80	0,80	0,80	0,80	0,80
70-71		0	0	0	0	dB	False	0,80	0,80	0,80	0,80	0,80
72		0	0	0	0	dB	False	0,80	0,80	0,80	0,80	0,80
73-74		0	0	0	0	dB	False	0,80	0,80	0,80	0,80	0,80
75-76		0	0	0	0	dB	False	0,80	0,80	0,80	0,80	0,80
77-78		0	0	0	0	dB	False	0,80	0,80	0,80	0,80	0,80
79		0	0	0	0	dB	False	0,80	0,80	0,80	0,80	0,80
80		0	0	0	0	dB	False	0,80	0,80	0,80	0,80	0,80
81		0	0	0	0	dB	False	0,80	0,80	0,80	0,80	0,80
82		0	0	0	0	dB	False	0,80	0,80	0,80	0,80	0,80
83		0	0	0	0	dB	False	0,80	0,80	0,80	0,80	0,80
84		0	0	0	0	dB	False	0,80	0,80	0,80	0,80	0,80
85		0	0	0	0	dB	False	0,80	0,80	0,80	0,80	0,80
86		0	0	0	0	dB	False	0,80	0,80	0,80	0,80	0,80
87		0	0	0	0	dB	False	0,80	0,80	0,80	0,80	0,80
88		0	0	0	0	dB	False	0,80	0,80	0,80	0,80	0,80
89		0	0	0	0	dB	False	0,80	0,80	0,80	0,80	0,80
90		0	0	0	0	dB	False	0,80	0,80	0,80	0,80	0,80
1		0	0	0	0	dB	False	0,80	0,80	0,80	0,80	0,80
2		0	0	0	0	dB	False	0,80	0,80	0,80	0,80	0,80
3		0	0	0	0	dB	False	0,80	0,80	0,80	0,80	0,80
4		0	0	0	0	dB	False	0,80	0,80	0,80	0,80	0,80
5		0	0	0	0	dB	False	0,80	0,80	0,80	0,80	0,80
6		0	0	0	0	dB	False	0,80	0,80	0,80	0,80	0,80
7		0	0	0	0	dB	False	0,80	0,80	0,80	0,80	0,80
8		0	0	0	0	dB	False	0,80	0,80	0,80	0,80	0,80
9		0	0	0	0	dB	False	0,80	0,80	0,80	0,80	0,80
10		0	0	0	0	dB	False	0,80	0,80	0,80	0,80	0,80
11		0	0	0	0	dB	False	0,80	0,80	0,80	0,80	0,80
12		0	0	0	0	dB	False	0,80	0,80	0,80	0,80	0,80

Itemeigenschappen

Model: eerste model
versie 1.1 van Gebied - Gebied
Groep: (hoofdgroep)
Lijst van Gebouwen, voor rekenmethode Wegverkeerslawaaai - RMG-2012, wegverkeer

Naam	Refl. 2k	Refl. 4k	Refl. 8k
1	0,80	0,80	0,80
2	0,80	0,80	0,80
3	0,80	0,80	0,80
4	0,80	0,80	0,80
5	0,80	0,80	0,80
6	0,80	0,80	0,80
7-8	0,80	0,80	0,80
9-10	0,80	0,80	0,80
11-12	0,80	0,80	0,80
13-18	0,80	0,80	0,80
19-24	0,80	0,80	0,80
25-30	0,80	0,80	0,80
31-36	0,80	0,80	0,80
37	0,80	0,80	0,80
38-39	0,80	0,80	0,80
40	0,80	0,80	0,80
41	0,80	0,80	0,80
42-43	0,80	0,80	0,80
44-45	0,80	0,80	0,80
46-47	0,80	0,80	0,80
48	0,80	0,80	0,80
49	0,80	0,80	0,80
50	0,80	0,80	0,80
51	0,80	0,80	0,80
52	0,80	0,80	0,80
53	0,80	0,80	0,80
54-55	0,80	0,80	0,80
56	0,80	0,80	0,80
57-62	0,80	0,80	0,80
63-68	0,80	0,80	0,80
69	0,80	0,80	0,80
70-71	0,80	0,80	0,80
72	0,80	0,80	0,80
73-74	0,80	0,80	0,80
75-76	0,80	0,80	0,80
77-78	0,80	0,80	0,80
79	0,80	0,80	0,80
80	0,80	0,80	0,80
81	0,80	0,80	0,80
82	0,80	0,80	0,80
83	0,80	0,80	0,80
84	0,80	0,80	0,80
85	0,80	0,80	0,80
86	0,80	0,80	0,80
87	0,80	0,80	0,80
88	0,80	0,80	0,80
89	0,80	0,80	0,80
90	0,80	0,80	0,80
1	0,80	0,80	0,80
2	0,80	0,80	0,80
3	0,80	0,80	0,80
4	0,80	0,80	0,80
5	0,80	0,80	0,80
6	0,80	0,80	0,80
7	0,80	0,80	0,80
8	0,80	0,80	0,80
9	0,80	0,80	0,80
10	0,80	0,80	0,80
11	0,80	0,80	0,80
12	0,80	0,80	0,80

Itemeigenschappen

Model: eerste model
 versie 1.1 van Gebied - Gebied
 Groep: (hoofdgroep)
 Lijst van Gebouwen, voor rekenmethode Wegverkeerslawaaï - RMG-2012, wegverkeer

Naam	Omschr.	Hoogte	Maaiveld	Hdef.	Functie	Gebouwtype	BAG-id
37	Blok 2 bijgebouw bij de woning	4,00	0,00	Relatief			
38	Blok 2 bijgebouw bij de woning	4,00	0,00	Relatief			
39	Blok 2 bijgebouw bij de woning	4,00	0,00	Relatief			
40	Blok 2 bijgebouw bij de woning	4,00	0,00	Relatief			
41	Blok 3 bijgebouw bij de woning	4,00	0,00	Relatief			
42	Blok 3 bijgebouw bij de woning	4,00	0,00	Relatief			
43	Blok 3 bijgebouw bij de woning	4,00	0,00	Relatief			
44	Blok 3 bijgebouw bij de woning	4,00	0,00	Relatief			
45	Blok 3 bijgebouw bij de woning	4,00	0,00	Relatief			
46	Blok 3 bijgebouw bij de woning	4,00	0,00	Relatief			
47	Blok 3 bijgebouw bij de woning	4,00	0,00	Relatief			
48	Blok 3 bijgebouw bij de woning	4,00	0,00	Relatief			
49	Blok 4 bijgebouw bij de woning	4,00	0,00	Relatief			
50	Blok 4 bijgebouw bij de woning	4,00	0,00	Relatief			
51	Blok 4 bijgebouw bij de woning	4,00	0,00	Relatief			
52	Blok 4 bijgebouw bij de woning	4,00	0,00	Relatief			
53	Blok 5 bijgebouw bij de woning	4,00	0,00	Relatief			
54	Blok 5 bijgebouw bij de woning	4,00	0,00	Relatief			
55	Blok 5 bijgebouw bij de woning	4,00	0,00	Relatief			
56	Blok 5 bijgebouw bij de woning	4,00	0,00	Relatief			
69	Blok 5 bijgebouw bij de woning	4,00	0,00	Relatief			
70	Blok 5 bijgebouw bij de woning	4,00	0,00	Relatief			
71	Blok 5 bijgebouw bij de woning	4,00	0,00	Relatief			
72	Blok 5 bijgebouw bij de woning	4,00	0,00	Relatief			
73	Blok 5 bijgebouw bij de woning	4,00	0,00	Relatief			
74	Blok 5 bijgebouw bij de woning	4,00	0,00	Relatief			
75	Blok 5 bijgebouw bij de woning	4,00	0,00	Relatief			
76	Blok 5 bijgebouw bij de woning	4,00	0,00	Relatief			
77	Blok 5 bijgebouw bij de woning	4,00	0,00	Relatief			
78	Blok 5 bijgebouw bij de woning	4,00	0,00	Relatief			
79	Blok 6 bijgebouw bij de woning	4,00	0,00	Relatief			
80	Blok 6 bijgebouw bij de woning	4,00	0,00	Relatief			
81	Blok 6 bijgebouw bij de woning	4,00	0,00	Relatief			
82	Blok 6 bijgebouw bij de woning	4,00	0,00	Relatief			
83	Blok 6 bijgebouw bij de woning	4,00	0,00	Relatief			
84	Blok 6 bijgebouw bij de woning	4,00	0,00	Relatief			
85	Blok 6 bijgebouw bij de woning	4,00	0,00	Relatief			
86	Blok 6 bijgebouw bij de woning	4,00	0,00	Relatief			
87	Blok 6 bijgebouw bij de woning	4,00	0,00	Relatief			
88	Blok 6 bijgebouw bij de woning	4,00	0,00	Relatief			
89	Blok 6 bijgebouw bij de woning	4,00	0,00	Relatief			
90	Blok 6 bijgebouw bij de woning	4,00	0,00	Relatief			
Kantoor	Voormalig kantoorgebouw	10,00	0,00	Relatief			
Gebouw 1	Jodocus Heeringastraat 9	8,00	0,00	Relatief			
Gebouw 2	Nijewei 41	8,00	0,00	Relatief			
Gebouw 3	Nijewei 43	7,00	0,00	Relatief			
Gebouw 4	Nijewei 45	8,00	0,00	Relatief			
Gebouw 5	Nijewe 47	7,50	0,00	Relatief			
Gebouw 6	Nijewei 49	6,50	0,00	Relatief			
Gebouw 7	Nijewei 51	7,50	0,00	Relatief			
Gebouw 8	Nijewei 53	8,00	0,00	Relatief			
Gebouw 9	Nijewei 55	7,00	0,00	Relatief			
Gebouw 10	Nijewei 57	8,50	0,00	Relatief			
Gebouw 11	Nijewei 39	8,50	0,00	Relatief			
Gebouw 12	Jodocus Heeringastraat 6	7,50	0,00	Relatief			
Gebouw 13	Nieuwstraat 40	7,00	0,00	Relatief			
Gebouw 14	Jodocus Heeringastraat 4 - Nieuwstraat 27	6,00	0,00	Relatief			
Gebouw 15	Schoolstraat 46	7,50	0,00	Relatief			
Gebouw 16	Schoolstraat 53	9,00	0,00	Relatief			
Gebouw 17	Jodocus Heeringastraat 2	4,00	0,00	Relatief			

Itemeigenschappen

Model: eerste model
 versie 1.1 van Gebied - Gebied
 Groep: (hoofdgroep)
 Lijst van Gebouwen, voor rekenmethode Wegverkeerslawaaai - RMG-2012, wegverkeer

Naam	Gemeente	Jaar	AHN-jaar	Trust	Cp	Zwevend	Refl. 63	Refl. 125	Refl. 250	Refl. 500	Refl. 1k	
37		0	0	0	0	dB	False	0,80	0,80	0,80	0,80	0,80
38		0	0	0	0	dB	False	0,80	0,80	0,80	0,80	0,80
39		0	0	0	0	dB	False	0,80	0,80	0,80	0,80	0,80
40		0	0	0	0	dB	False	0,80	0,80	0,80	0,80	0,80
41		0	0	0	0	dB	False	0,80	0,80	0,80	0,80	0,80
42		0	0	0	0	dB	False	0,80	0,80	0,80	0,80	0,80
43		0	0	0	0	dB	False	0,80	0,80	0,80	0,80	0,80
44		0	0	0	0	dB	False	0,80	0,80	0,80	0,80	0,80
45		0	0	0	0	dB	False	0,80	0,80	0,80	0,80	0,80
46		0	0	0	0	dB	False	0,80	0,80	0,80	0,80	0,80
47		0	0	0	0	dB	False	0,80	0,80	0,80	0,80	0,80
48		0	0	0	0	dB	False	0,80	0,80	0,80	0,80	0,80
49		0	0	0	0	dB	False	0,80	0,80	0,80	0,80	0,80
50		0	0	0	0	dB	False	0,80	0,80	0,80	0,80	0,80
51		0	0	0	0	dB	False	0,80	0,80	0,80	0,80	0,80
52		0	0	0	0	dB	False	0,80	0,80	0,80	0,80	0,80
53		0	0	0	0	dB	False	0,80	0,80	0,80	0,80	0,80
54		0	0	0	0	dB	False	0,80	0,80	0,80	0,80	0,80
55		0	0	0	0	dB	False	0,80	0,80	0,80	0,80	0,80
56		0	0	0	0	dB	False	0,80	0,80	0,80	0,80	0,80
69		0	0	0	0	dB	False	0,80	0,80	0,80	0,80	0,80
70		0	0	0	0	dB	False	0,80	0,80	0,80	0,80	0,80
71		0	0	0	0	dB	False	0,80	0,80	0,80	0,80	0,80
72		0	0	0	0	dB	False	0,80	0,80	0,80	0,80	0,80
73		0	0	0	0	dB	False	0,80	0,80	0,80	0,80	0,80
74		0	0	0	0	dB	False	0,80	0,80	0,80	0,80	0,80
75		0	0	0	0	dB	False	0,80	0,80	0,80	0,80	0,80
76		0	0	0	0	dB	False	0,80	0,80	0,80	0,80	0,80
77		0	0	0	0	dB	False	0,80	0,80	0,80	0,80	0,80
78		0	0	0	0	dB	False	0,80	0,80	0,80	0,80	0,80
79		0	0	0	0	dB	False	0,80	0,80	0,80	0,80	0,80
80		0	0	0	0	dB	False	0,80	0,80	0,80	0,80	0,80
81		0	0	0	0	dB	False	0,80	0,80	0,80	0,80	0,80
82		0	0	0	0	dB	False	0,80	0,80	0,80	0,80	0,80
83		0	0	0	0	dB	False	0,80	0,80	0,80	0,80	0,80
84		0	0	0	0	dB	False	0,80	0,80	0,80	0,80	0,80
85		0	0	0	0	dB	False	0,80	0,80	0,80	0,80	0,80
86		0	0	0	0	dB	False	0,80	0,80	0,80	0,80	0,80
87		0	0	0	0	dB	False	0,80	0,80	0,80	0,80	0,80
88		0	0	0	0	dB	False	0,80	0,80	0,80	0,80	0,80
89		0	0	0	0	dB	False	0,80	0,80	0,80	0,80	0,80
90		0	0	0	0	dB	False	0,80	0,80	0,80	0,80	0,80
Kantoor		0	0	0	0	dB	False	0,80	0,80	0,80	0,80	0,80
Gebouw 1		0	0	0	0	dB	False	0,80	0,80	0,80	0,80	0,80
Gebouw 2		0	0	0	0	dB	False	0,80	0,80	0,80	0,80	0,80
Gebouw 3		0	0	0	0	dB	False	0,80	0,80	0,80	0,80	0,80
Gebouw 4		0	0	0	0	dB	False	0,80	0,80	0,80	0,80	0,80
Gebouw 5		0	0	0	0	dB	False	0,80	0,80	0,80	0,80	0,80
Gebouw 6		0	0	0	0	dB	False	0,80	0,80	0,80	0,80	0,80
Gebouw 7		0	0	0	0	dB	False	0,80	0,80	0,80	0,80	0,80
Gebouw 8		0	0	0	0	dB	False	0,80	0,80	0,80	0,80	0,80
Gebouw 9		0	0	0	0	dB	False	0,80	0,80	0,80	0,80	0,80
Gebouw 10		0	0	0	0	dB	False	0,80	0,80	0,80	0,80	0,80
Gebouw 11		0	0	0	0	dB	False	0,80	0,80	0,80	0,80	0,80
Gebouw 12		0	0	0	0	dB	False	0,80	0,80	0,80	0,80	0,80
Gebouw 13		0	0	0	0	dB	False	0,80	0,80	0,80	0,80	0,80
Gebouw 14		0	0	0	0	dB	False	0,80	0,80	0,80	0,80	0,80
Gebouw 15		0	0	0	0	dB	False	0,80	0,80	0,80	0,80	0,80
Gebouw 16		0	0	0	0	dB	False	0,80	0,80	0,80	0,80	0,80
Gebouw 17		0	0	0	0	dB	False	0,80	0,80	0,80	0,80	0,80

Itemeigenschappen

Model: eerste model
versie 1.1 van Gebied - Gebied
Groep: (hoofdgroep)
Lijst van Gebouwen, voor rekenmethode Wegverkeerslawaaï - RMG-2012, wegverkeer

Naam	Refl. 2k	Refl. 4k	Refl. 8k
37	0,80	0,80	0,80
38	0,80	0,80	0,80
39	0,80	0,80	0,80
40	0,80	0,80	0,80
41	0,80	0,80	0,80
42	0,80	0,80	0,80
43	0,80	0,80	0,80
44	0,80	0,80	0,80
45	0,80	0,80	0,80
46	0,80	0,80	0,80
47	0,80	0,80	0,80
48	0,80	0,80	0,80
49	0,80	0,80	0,80
50	0,80	0,80	0,80
51	0,80	0,80	0,80
52	0,80	0,80	0,80
53	0,80	0,80	0,80
54	0,80	0,80	0,80
55	0,80	0,80	0,80
56	0,80	0,80	0,80
69	0,80	0,80	0,80
70	0,80	0,80	0,80
71	0,80	0,80	0,80
72	0,80	0,80	0,80
73	0,80	0,80	0,80
74	0,80	0,80	0,80
75	0,80	0,80	0,80
76	0,80	0,80	0,80
77	0,80	0,80	0,80
78	0,80	0,80	0,80
79	0,80	0,80	0,80
80	0,80	0,80	0,80
81	0,80	0,80	0,80
82	0,80	0,80	0,80
83	0,80	0,80	0,80
84	0,80	0,80	0,80
85	0,80	0,80	0,80
86	0,80	0,80	0,80
87	0,80	0,80	0,80
88	0,80	0,80	0,80
89	0,80	0,80	0,80
90	0,80	0,80	0,80
Kantoor	0,80	0,80	0,80
Gebouw 1	0,80	0,80	0,80
Gebouw 2	0,80	0,80	0,80
Gebouw 3	0,80	0,80	0,80
Gebouw 4	0,80	0,80	0,80
Gebouw 5	0,80	0,80	0,80
Gebouw 6	0,80	0,80	0,80
Gebouw 7	0,80	0,80	0,80
Gebouw 8	0,80	0,80	0,80
Gebouw 9	0,80	0,80	0,80
Gebouw 10	0,80	0,80	0,80
Gebouw 11	0,80	0,80	0,80
Gebouw 12	0,80	0,80	0,80
Gebouw 13	0,80	0,80	0,80
Gebouw 14	0,80	0,80	0,80
Gebouw 15	0,80	0,80	0,80
Gebouw 16	0,80	0,80	0,80
Gebouw 17	0,80	0,80	0,80

Itemeigenschappen

Model: eerste model
 versie 1.1 van Gebied - Gebied
 Groep: (hoofdgroep)
 Lijst van Gebouwen, voor rekenmethode Wegverkeerslawaaai - RMG-2012, wegverkeer

Naam	Omschr.	Hoogte	Maaiveld	Hdef.	Functie	Gebouwtype	BAG-id
Gebouw 18	Bebouwing omgeving	11,00	0,00	Relatief			
Gebouw 19	Brouwerswal 44	6,00	0,00	Relatief			
Gebouw 20	Bebouwing omgeving	4,00	0,00	Relatief			
Gebouw 21	Bebouwing omgeving	3,00	0,00	Relatief			
Gebouw 22	Bebouwing omgeving	3,00	0,00	Relatief			
Gebouw 23	Bebouwing omgeving	3,00	0,00	Relatief			
Gebouw 24	Bebouwing omgeving	3,00	0,00	Relatief			
Gebouw 25	Bebouwing omgeving	3,00	0,00	Relatief			
Gebouw 26	Bebouwing omgeving	3,00	0,00	Relatief			
Gebouw 27	Bebouwing omgeving	3,00	0,00	Relatief			
Gebouw 28	Bebouwing omgeving	7,00	0,00	Relatief			
Gebouw 29	Bebouwing omgeving	7,50	0,00	Relatief			
Gebouw 30	Bebouwing omgeving	8,00	0,00	Relatief			
Gebouw 31	Bebouwing omgeving	3,50	0,00	Relatief			
Gebouw 32	Bebouwing omgeving	7,00	0,00	Relatief			
Gebouw 33	Bebouwing omgeving	7,00	0,00	Relatief			
Gebouw 34	Bebouwing omgeving	7,00	0,00	Relatief			
Gebouw 35	Bebouwing omgeving	7,00	0,00	Relatief			
Gebouw 36	Bebouwing omgeving	7,00	0,00	Relatief			
Gebouw 37	Bebouwing omgeving	7,00	0,00	Relatief			
Gebouw 38	Bebouwing omgeving	7,00	0,00	Relatief			
Gebouw 39	Bebouwing omgeving	7,00	0,00	Relatief			
Gebouw 40	Bebouwing omgeving	7,00	0,00	Relatief			
Gebouw 41	Bebouwing omgeving	7,00	0,00	Relatief			
Gebouw 42	Bebouwing omgeving	7,00	0,00	Relatief			
Gebouw 43	Bebouwing omgeving	7,00	0,00	Relatief			
Gebouw 44	Bebouwing omgeving	7,00	0,00	Relatief			
Gebouw 45	Bebouwing omgeving	7,00	0,00	Relatief			
Gebouw 46	Bebouwing omgeving	7,00	0,00	Relatief			
Gebouw 47	Bebouwing omgeving	7,00	0,00	Relatief			
Gebouw 48	Bebouwing omgeving	7,00	0,00	Relatief			
Gebouw 49	Bebouwing omgeving	7,00	0,00	Relatief			
Gebouw 50	Bebouwing omgeving	7,00	0,00	Relatief			
Gebouw 51	Bebouwing omgeving	7,00	0,00	Relatief			
Gebouw 52	Bebouwing omgeving	7,00	0,00	Relatief			
Gebouw 53	Bebouwing omgeving	7,00	0,00	Relatief			
Gebouw 54	Bebouwing omgeving	7,00	0,00	Relatief			
Gebouw 55	Bebouwing omgeving	7,00	0,00	Relatief			
Gebouw 56	Bebouwing omgeving	7,00	0,00	Relatief			
Gebouw 57	Bebouwing omgeving	7,00	0,00	Relatief			
Gebouw 58	Bebouwing omgeving	7,00	0,00	Relatief			
Gebouw 59	Bebouwing omgeving	7,00	0,00	Relatief			
Gebouw 60	Bebouwing omgeving	7,00	0,00	Relatief			
Gebouw 61	Bebouwing omgeving	7,00	0,00	Relatief			
Gebouw 62	Bebouwing omgeving	7,00	0,00	Relatief			
Gebouw 63	Bebouwing omgeving	7,00	0,00	Relatief			
Gebouw 64	Bijgebouw Jodocus Heeringastraat 9	3,00	0,00	Relatief			
Gebouw 65	Bijgebouw Nijewei 43	3,00	0,00	Relatief			
Gebouw 66	Bijgebouw Nijewei 43-45	3,00	0,00	Relatief			
Gebouw 67	Bijgebouw Jodocus Heeringastraat 9	3,00	0,00	Relatief			
Gebouw 68	Bijgebouw Nijewe 47	3,00	0,00	Relatief			
Gebouw 69	Bijgebouw Nijewe 47	3,00	0,00	Relatief			
Gebouw 70	Bijgebouw Nijewe 49	3,00	0,00	Relatief			
Gebouw 71	Bijgebouw Nijewei 51	3,00	0,00	Relatief			
Gebouw 72	Bijgebouw Nijewei 51-53	3,00	0,00	Relatief			
Gebouw 73	Bijgebouw Nijewei 53	3,00	0,00	Relatief			
Gebouw 74	Bijgebouw Nijewei 55	3,00	0,00	Relatief			
Gebouw 75	Bijgebouw Nijewei 57	3,00	0,00	Relatief			
Gebouw 76	Nijewei 40	9,00	0,00	Relatief			
Gebouw 77	Nijewei 42-44	9,00	0,00	Relatief			

Itemeigenschappen

Model: eerste model
 versie 1.1 van Gebied - Gebied
 Groep: (hoofdgroep)
 Lijst van Gebouwen, voor rekenmethode Wegverkeerslawaaai - RMG-2012, wegverkeer

Naam	Gemeente	Jaar	AHN-jaar	Trust	Cp	Zwevend	Refl. 63	Refl. 125	Refl. 250	Refl. 500	Refl. 1k
Gebouw 18		0	0	0	0 dB	False	0,80	0,80	0,80	0,80	0,80
Gebouw 19		0	0	0	0 dB	False	0,80	0,80	0,80	0,80	0,80
Gebouw 20		0	0	0	0 dB	False	0,80	0,80	0,80	0,80	0,80
Gebouw 21		0	0	0	0 dB	False	0,80	0,80	0,80	0,80	0,80
Gebouw 22		0	0	0	0 dB	False	0,80	0,80	0,80	0,80	0,80
Gebouw 23		0	0	0	0 dB	False	0,80	0,80	0,80	0,80	0,80
Gebouw 24		0	0	0	0 dB	False	0,80	0,80	0,80	0,80	0,80
Gebouw 25		0	0	0	0 dB	False	0,80	0,80	0,80	0,80	0,80
Gebouw 26		0	0	0	0 dB	False	0,80	0,80	0,80	0,80	0,80
Gebouw 27		0	0	0	0 dB	False	0,80	0,80	0,80	0,80	0,80
Gebouw 28		0	0	0	0 dB	False	0,80	0,80	0,80	0,80	0,80
Gebouw 29		0	0	0	0 dB	False	0,80	0,80	0,80	0,80	0,80
Gebouw 30		0	0	0	0 dB	False	0,80	0,80	0,80	0,80	0,80
Gebouw 31		0	0	0	0 dB	False	0,80	0,80	0,80	0,80	0,80
Gebouw 32		0	0	0	0 dB	False	0,80	0,80	0,80	0,80	0,80
Gebouw 33		0	0	0	0 dB	False	0,80	0,80	0,80	0,80	0,80
Gebouw 34		0	0	0	0 dB	False	0,80	0,80	0,80	0,80	0,80
Gebouw 35		0	0	0	0 dB	False	0,80	0,80	0,80	0,80	0,80
Gebouw 36		0	0	0	0 dB	False	0,80	0,80	0,80	0,80	0,80
Gebouw 37		0	0	0	0 dB	False	0,80	0,80	0,80	0,80	0,80
Gebouw 38		0	0	0	0 dB	False	0,80	0,80	0,80	0,80	0,80
Gebouw 39		0	0	0	0 dB	False	0,80	0,80	0,80	0,80	0,80
Gebouw 40		0	0	0	0 dB	False	0,80	0,80	0,80	0,80	0,80
Gebouw 41		0	0	0	0 dB	False	0,80	0,80	0,80	0,80	0,80
Gebouw 42		0	0	0	0 dB	False	0,80	0,80	0,80	0,80	0,80
Gebouw 43		0	0	0	0 dB	False	0,80	0,80	0,80	0,80	0,80
Gebouw 44		0	0	0	0 dB	False	0,80	0,80	0,80	0,80	0,80
Gebouw 45		0	0	0	0 dB	False	0,80	0,80	0,80	0,80	0,80
Gebouw 46		0	0	0	0 dB	False	0,80	0,80	0,80	0,80	0,80
Gebouw 47		0	0	0	0 dB	False	0,80	0,80	0,80	0,80	0,80
Gebouw 48		0	0	0	0 dB	False	0,80	0,80	0,80	0,80	0,80
Gebouw 49		0	0	0	0 dB	False	0,80	0,80	0,80	0,80	0,80
Gebouw 50		0	0	0	0 dB	False	0,80	0,80	0,80	0,80	0,80
Gebouw 51		0	0	0	0 dB	False	0,80	0,80	0,80	0,80	0,80
Gebouw 52		0	0	0	0 dB	False	0,80	0,80	0,80	0,80	0,80
Gebouw 53		0	0	0	0 dB	False	0,80	0,80	0,80	0,80	0,80
Gebouw 54		0	0	0	0 dB	False	0,80	0,80	0,80	0,80	0,80
Gebouw 55		0	0	0	0 dB	False	0,80	0,80	0,80	0,80	0,80
Gebouw 56		0	0	0	0 dB	False	0,80	0,80	0,80	0,80	0,80
Gebouw 57		0	0	0	0 dB	False	0,80	0,80	0,80	0,80	0,80
Gebouw 58		0	0	0	0 dB	False	0,80	0,80	0,80	0,80	0,80
Gebouw 59		0	0	0	0 dB	False	0,80	0,80	0,80	0,80	0,80
Gebouw 60		0	0	0	0 dB	False	0,80	0,80	0,80	0,80	0,80
Gebouw 61		0	0	0	0 dB	False	0,80	0,80	0,80	0,80	0,80
Gebouw 62		0	0	0	0 dB	False	0,80	0,80	0,80	0,80	0,80
Gebouw 63		0	0	0	0 dB	False	0,80	0,80	0,80	0,80	0,80
Gebouw 64		0	0	0	0 dB	False	0,80	0,80	0,80	0,80	0,80
Gebouw 65		0	0	0	0 dB	False	0,80	0,80	0,80	0,80	0,80
Gebouw 66		0	0	0	0 dB	False	0,80	0,80	0,80	0,80	0,80
Gebouw 67		0	0	0	0 dB	False	0,80	0,80	0,80	0,80	0,80
Gebouw 68		0	0	0	0 dB	False	0,80	0,80	0,80	0,80	0,80
Gebouw 69		0	0	0	0 dB	False	0,80	0,80	0,80	0,80	0,80
Gebouw 70		0	0	0	0 dB	False	0,80	0,80	0,80	0,80	0,80
Gebouw 71		0	0	0	0 dB	False	0,80	0,80	0,80	0,80	0,80
Gebouw 72		0	0	0	0 dB	False	0,80	0,80	0,80	0,80	0,80
Gebouw 73		0	0	0	0 dB	False	0,80	0,80	0,80	0,80	0,80
Gebouw 74		0	0	0	0 dB	False	0,80	0,80	0,80	0,80	0,80
Gebouw 75		0	0	0	0 dB	False	0,80	0,80	0,80	0,80	0,80
Gebouw 76		0	0	0	0 dB	False	0,80	0,80	0,80	0,80	0,80
Gebouw 77		0	0	0	0 dB	False	0,80	0,80	0,80	0,80	0,80

Itemeigenschappen

Model: eerste model
versie 1.1 van Gebied - Gebied
Groep: (hoofdgroep)
Lijst van Gebouwen, voor rekenmethode Wegverkeerslawaaï - RMG-2012, wegverkeer

Naam	Refl. 2k	Refl. 4k	Refl. 8k
Gebouw 18	0,80	0,80	0,80
Gebouw 19	0,80	0,80	0,80
Gebouw 20	0,80	0,80	0,80
Gebouw 21	0,80	0,80	0,80
Gebouw 22	0,80	0,80	0,80
Gebouw 23	0,80	0,80	0,80
Gebouw 24	0,80	0,80	0,80
Gebouw 25	0,80	0,80	0,80
Gebouw 26	0,80	0,80	0,80
Gebouw 27	0,80	0,80	0,80
Gebouw 28	0,80	0,80	0,80
Gebouw 29	0,80	0,80	0,80
Gebouw 30	0,80	0,80	0,80
Gebouw 31	0,80	0,80	0,80
Gebouw 32	0,80	0,80	0,80
Gebouw 33	0,80	0,80	0,80
Gebouw 34	0,80	0,80	0,80
Gebouw 35	0,80	0,80	0,80
Gebouw 36	0,80	0,80	0,80
Gebouw 37	0,80	0,80	0,80
Gebouw 38	0,80	0,80	0,80
Gebouw 39	0,80	0,80	0,80
Gebouw 40	0,80	0,80	0,80
Gebouw 41	0,80	0,80	0,80
Gebouw 42	0,80	0,80	0,80
Gebouw 43	0,80	0,80	0,80
Gebouw 44	0,80	0,80	0,80
Gebouw 45	0,80	0,80	0,80
Gebouw 46	0,80	0,80	0,80
Gebouw 47	0,80	0,80	0,80
Gebouw 48	0,80	0,80	0,80
Gebouw 49	0,80	0,80	0,80
Gebouw 50	0,80	0,80	0,80
Gebouw 51	0,80	0,80	0,80
Gebouw 52	0,80	0,80	0,80
Gebouw 53	0,80	0,80	0,80
Gebouw 54	0,80	0,80	0,80
Gebouw 55	0,80	0,80	0,80
Gebouw 56	0,80	0,80	0,80
Gebouw 57	0,80	0,80	0,80
Gebouw 58	0,80	0,80	0,80
Gebouw 59	0,80	0,80	0,80
Gebouw 60	0,80	0,80	0,80
Gebouw 61	0,80	0,80	0,80
Gebouw 62	0,80	0,80	0,80
Gebouw 63	0,80	0,80	0,80
Gebouw 64	0,80	0,80	0,80
Gebouw 65	0,80	0,80	0,80
Gebouw 66	0,80	0,80	0,80
Gebouw 67	0,80	0,80	0,80
Gebouw 68	0,80	0,80	0,80
Gebouw 69	0,80	0,80	0,80
Gebouw 70	0,80	0,80	0,80
Gebouw 71	0,80	0,80	0,80
Gebouw 72	0,80	0,80	0,80
Gebouw 73	0,80	0,80	0,80
Gebouw 74	0,80	0,80	0,80
Gebouw 75	0,80	0,80	0,80
Gebouw 76	0,80	0,80	0,80
Gebouw 77	0,80	0,80	0,80

Itemeigenschappen

Model: eerste model
versie 1.1 van Gebied - Gebied
Groep: (hoofdgroep)
Lijst van Gebouwen, voor rekenmethode Wegverkeerslawaaï - RMG-2012, wegverkeer

Naam	Omschr.	Hoogte	Maaiveld	Hdef.	Functie	Gebouwtype	BAG-id
Gebouw 78	Nijewei 46-48	9,00	0,00	Relatief			
Gebouw 79	Nijewei 50-52	9,00	0,00	Relatief			
Gebouw 80	Nijewei 54-56	9,00	0,00	Relatief			
Gebouw 81	Nijewei 58-60	9,00	0,00	Relatief			
Gebouw 82	Nijewei 72	7,00	0,00	Relatief			
Gebouw 83	Nijewei 74-82	7,00	0,00	Relatief			
Gebouw 84	Nijewei 84-92	7,00	0,00	Relatief			

Itemeigenschappen

Model: eerste model
versie 1.1 van Gebied - Gebied
Groep: (hoofdgroep)
Lijst van Gebouwen, voor rekenmethode Wegverkeerslawaaai - RMG-2012, wegverkeer

Naam	Gemeente	Jaar	AHN-jaar	Trust	Cp	Zwevend	Refl. 63	Refl. 125	Refl. 250	Refl. 500	Refl. 1k	
Gebouw 78		0	0	0	0	dB	False	0,80	0,80	0,80	0,80	0,80
Gebouw 79		0	0	0	0	dB	False	0,80	0,80	0,80	0,80	0,80
Gebouw 80		0	0	0	0	dB	False	0,80	0,80	0,80	0,80	0,80
Gebouw 81		0	0	0	0	dB	False	0,80	0,80	0,80	0,80	0,80
Gebouw 82		0	0	0	0	dB	False	0,80	0,80	0,80	0,80	0,80
Gebouw 83		0	0	0	0	dB	False	0,80	0,80	0,80	0,80	0,80
Gebouw 84		0	0	0	0	dB	False	0,80	0,80	0,80	0,80	0,80

Itemeigenschappen

Model: eerste model
versie 1.1 van Gebied - Gebied
Groep: (hoofdgroep)
Lijst van Gebouwen, voor rekenmethode Wegverkeerslawaaï - RMG-2012, wegverkeer

Naam	Refl. 2k	Refl. 4k	Refl. 8k
Gebouw 78	0,80	0,80	0,80
Gebouw 79	0,80	0,80	0,80
Gebouw 80	0,80	0,80	0,80
Gebouw 81	0,80	0,80	0,80
Gebouw 82	0,80	0,80	0,80
Gebouw 83	0,80	0,80	0,80
Gebouw 84	0,80	0,80	0,80

Bijlage 2 **Indeling projectgebied**

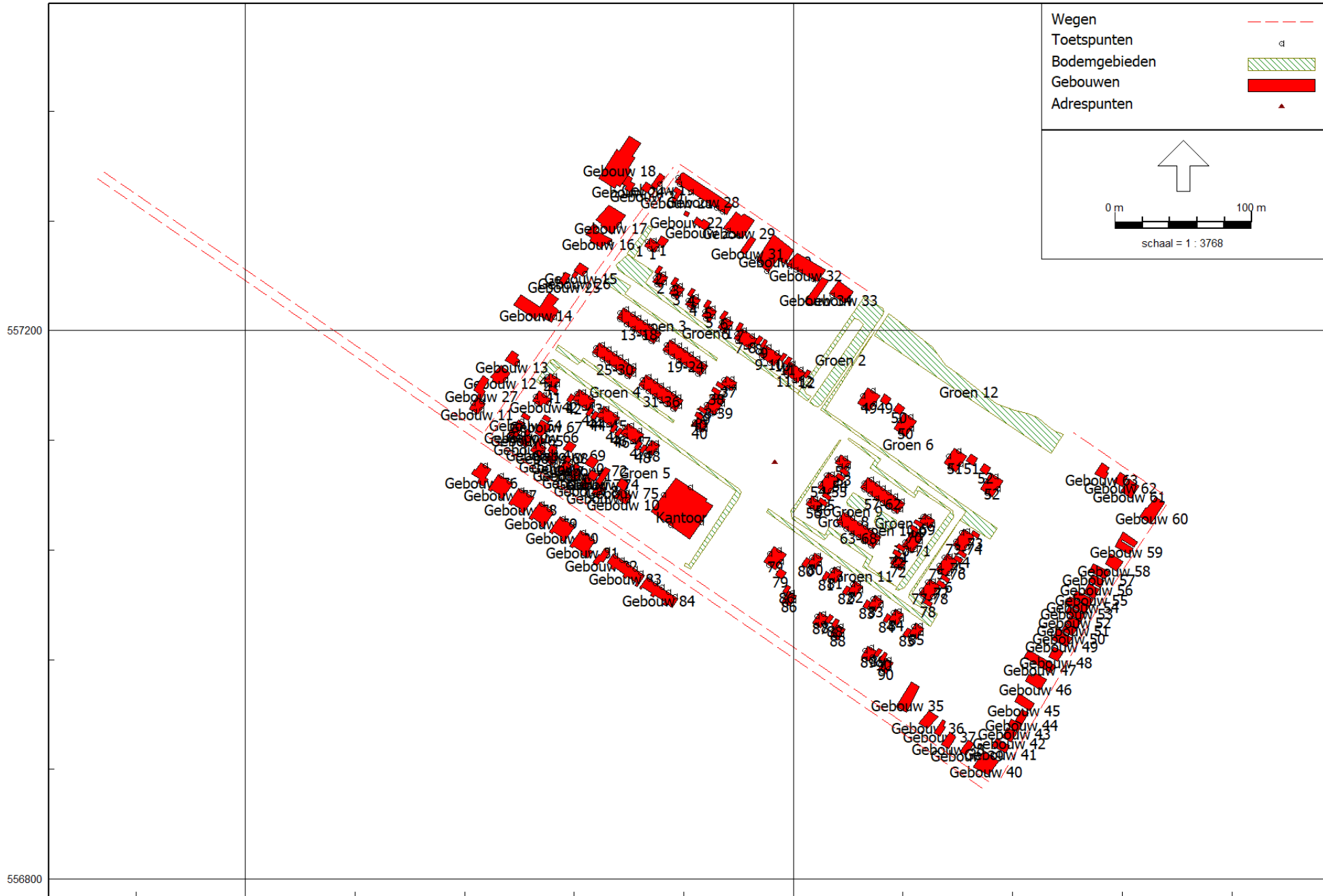
06 PLANVOORSTEL

schaal 1:2000



24 x 2 ^o K	Beukmaten
25 x VS kavels	7 m
5 x VS kavels groot	10,5 m
36 x rijwoningen	5,4 m
totaal 90 woningen	

Bijlage 3 **Rekenmodel**



200400

200800


Wegen ---

Toetspunten ▲

Bodemgebieden

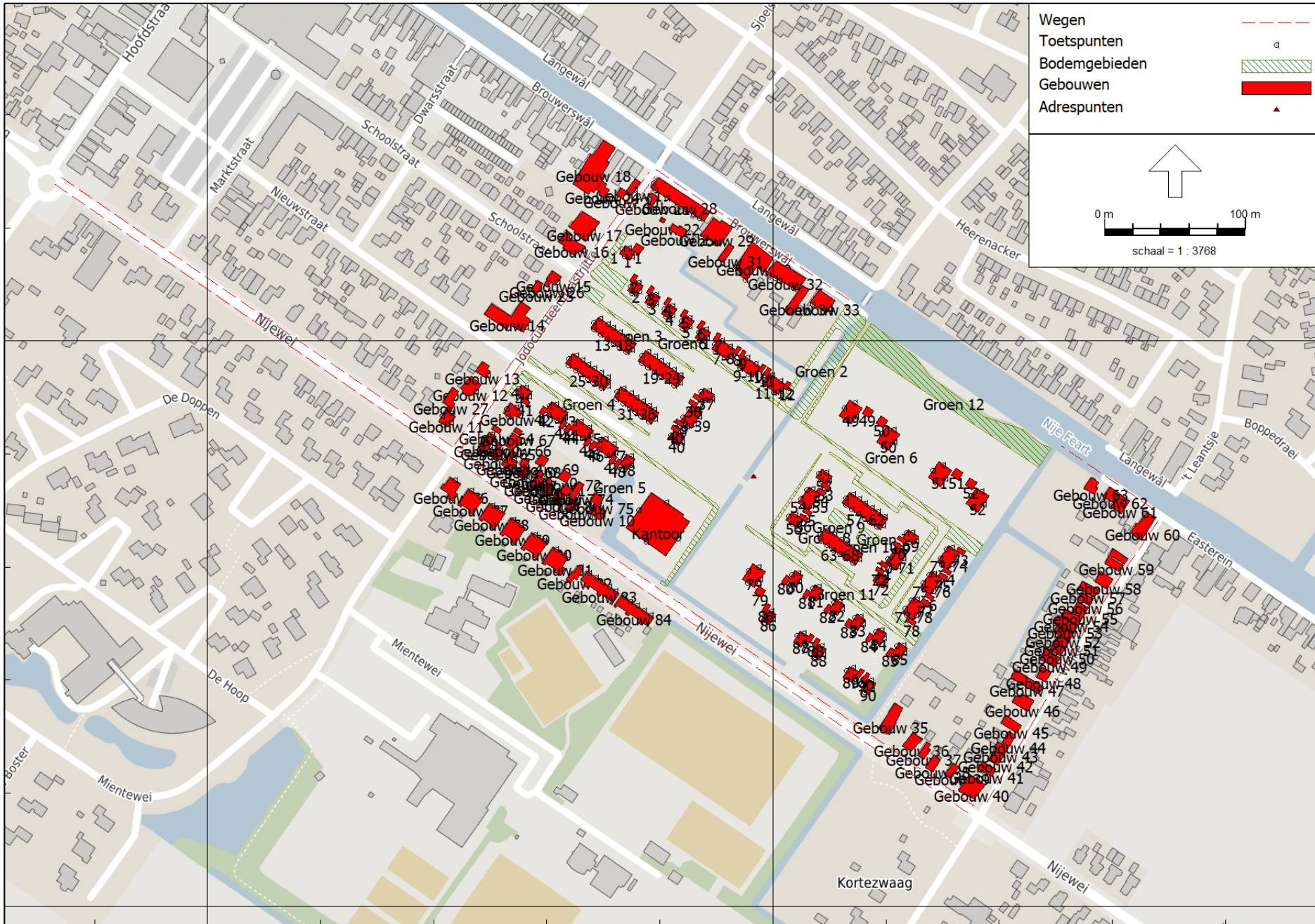
Gebouwen

Adresspunten ▲



0 m 100 m

schaal = 1 : 3768



557200

556800

200400

200800

Rekenmodel 3d weergave



Bijlage 4 Resultatentabellen

Geluidsbelasting incl reductie Brouwerswal

Rapport: Resultatentabel
 Model: eerste model
 LAeq totaalresultaten voor toetspunten
 Groep: Brouwerswal
 Groepsreductie: Ja

Naam									
Toetspunt	Omschrijving	X	Y	Hoogte	Dag	Avond	Nacht	Lden	
10_A	Achtergevel	200787,96	557183,63	1,50	20	17	10	21	
10_A	Voorgevel	200782,55	557176,31	1,50	6	3	-4	6	
10_A	Zijgevel oostzijde	200787,85	557176,86	1,50	9	6	-1	9	
10_B	Achtergevel	200787,96	557183,63	4,50	21	18	11	22	
10_B	Voorgevel	200782,55	557176,31	4,50	6	3	-4	6	
10_B	Zijgevel oostzijde	200787,85	557176,86	4,50	15	12	5	16	
10_C	Achtergevel	200787,96	557183,63	7,50	22	20	13	23	
10_C	Voorgevel	200782,55	557176,31	7,50	5	2	-5	6	
10_C	Zijgevel oostzijde	200787,85	557176,86	7,50	20	17	10	20	
11_A	Achtergevel	200799,31	557175,73	1,50	22	19	12	23	
11_A	Voorgevel	200794,55	557168,07	1,50	9	6	-1	9	
11_A	Zijgevel westzijde	200794,10	557172,75	1,50	11	8	1	12	
11_B	Achtergevel	200799,31	557175,73	4,50	23	20	13	24	
11_B	Voorgevel	200794,55	557168,07	4,50	9	6	-1	9	
11_B	Zijgevel westzijde	200794,10	557172,75	4,50	18	15	8	18	
11_C	Achtergevel	200799,31	557175,73	7,50	24	21	14	25	
11_C	Voorgevel	200794,55	557168,07	7,50	9	6	-1	9	
11_C	Zijgevel westzijde	200794,10	557172,75	7,50	22	19	12	22	
12_A	Achtergevel	200805,36	557171,59	1,50	22	19	12	22	
12_A	Voorgevel	200800,79	557163,67	1,50	9	6	-1	9	
12_A	Zijgevel oostzijde	200805,69	557164,84	1,50	7	4	-3	7	
12_B	Achtergevel	200805,36	557171,59	4,50	23	20	13	24	
12_B	Voorgevel	200800,79	557163,67	4,50	9	6	-1	9	
12_B	Zijgevel oostzijde	200805,69	557164,84	4,50	13	10	3	13	
12_C	Achtergevel	200805,36	557171,59	7,50	24	21	14	25	
12_C	Voorgevel	200800,79	557163,67	7,50	9	6	-1	10	
12_C	Zijgevel oostzijde	200805,69	557164,84	7,50	16	14	7	17	
13_A	Achtergevel	200673,05	557207,98	1,50	6	4	-3	7	
13_A	Voorgevel	200678,06	557215,39	1,50	12	9	2	12	
13_A	Zijgevel westzijde	200673,45	557212,95	1,50	6	3	-4	7	

Alle getoonde dB-waarden zijn A-gewogen

Geluidsbelasting incl reductie Brouwerswal

Rapport: Resultatentabel
 Model: eerste model
 LAeq totaalresultaten voor toetspunten
 Groep: Brouwerswal
 Groepsreductie: Ja

Naam									
Toetspunt	Omschrijving	X	Y	Hoogte	Dag	Avond	Nacht	Lden	
13_B	Achtergevel	200673,05	557207,98	4,50	6	4	-3	7	
13_B	Voorgevel	200678,06	557215,39	4,50	13	11	4	14	
13_B	Zijgevel westzijde	200673,45	557212,95	4,50	6	4	-3	7	
13_C	Achtergevel	200673,05	557207,98	7,50	7	5	-2	8	
13_C	Voorgevel	200678,06	557215,39	7,50	15	12	5	16	
13_C	Zijgevel westzijde	200673,45	557212,95	7,50	9	6	-1	10	
14_A	Achtergevel	200677,78	557204,71	1,50	7	4	-3	7	
14_A	Voorgevel	200683,03	557211,95	1,50	10	7	0	10	
14_B	Achtergevel	200677,78	557204,71	4,50	7	4	-3	7	
14_B	Voorgevel	200683,03	557211,95	4,50	11	8	1	11	
14_C	Achtergevel	200677,78	557204,71	7,50	8	5	-2	8	
14_C	Voorgevel	200683,03	557211,95	7,50	13	10	3	14	
15_A	Achtergevel	200682,55	557201,40	1,50	7	4	-3	7	
15_A	Voorgevel	200687,21	557209,05	1,50	11	8	1	11	
15_B	Achtergevel	200682,55	557201,40	4,50	7	4	-3	7	
15_B	Voorgevel	200687,21	557209,05	4,50	13	10	3	13	
15_C	Achtergevel	200682,55	557201,40	7,50	7	4	-3	8	
15_C	Voorgevel	200687,21	557209,05	7,50	16	13	6	16	
16_A	Achtergevel	200686,90	557198,40	1,50	7	4	-3	7	
16_A	Voorgevel	200691,65	557205,99	1,50	14	11	4	14	
16_B	Achtergevel	200686,90	557198,40	4,50	6	3	-4	7	
16_B	Voorgevel	200691,65	557205,99	4,50	16	14	7	17	
16_C	Achtergevel	200686,90	557198,40	7,50	7	4	-3	7	
16_C	Voorgevel	200691,65	557205,99	7,50	19	16	9	19	
17_A	Achtergevel	200691,24	557195,40	1,50	6	3	-4	6	
17_A	Voorgevel	200696,31	557202,76	1,50	14	11	4	14	
17_B	Achtergevel	200691,24	557195,40	4,50	6	3	-4	6	
17_B	Voorgevel	200696,31	557202,76	4,50	15	13	6	16	
17_C	Achtergevel	200691,24	557195,40	7,50	7	4	-3	7	
17_C	Voorgevel	200696,31	557202,76	7,50	17	14	7	17	

Alle getoonde dB-waarden zijn A-gewogen

Geluidsbelasting incl reductie Brouwerswal

Rapport: Resultatentabel
 Model: eerste model
 LAeq totaalresultaten voor toetspunten
 Groep: Brouwerswal
 Groepsreductie: Ja

Naam								
Toetspunt	Omschrijving	X	Y	Hoogte	Dag	Avond	Nacht	Lden
18_A	Achtergevel	200696,11	557192,03	1,50	6	3	-4	7
18_A	Voorgevel	200700,67	557199,74	1,50	13	10	3	14
18_A	Zijgevel oostzijde	200700,52	557193,82	1,50	9	6	0	10
18_B	Achtergevel	200696,11	557192,03	4,50	6	3	-4	7
18_B	Voorgevel	200700,67	557199,74	4,50	14	12	5	15
18_B	Zijgevel oostzijde	200700,52	557193,82	4,50	11	8	1	11
18_C	Achtergevel	200696,11	557192,03	7,50	7	4	-3	7
18_C	Voorgevel	200700,67	557199,74	7,50	16	13	6	16
18_C	Zijgevel oostzijde	200700,52	557193,82	7,50	12	9	2	12
19_A	Achtergevel	200706,94	557184,33	1,50	11	9	2	12
19_A	Voorgevel	200711,91	557192,07	1,50	16	13	6	16
19_A	Zijgevel westzijde	200707,30	557189,54	1,50	8	5	-2	9
19_B	Achtergevel	200706,94	557184,33	4,50	12	9	2	12
19_B	Voorgevel	200711,91	557192,07	4,50	18	15	8	18
19_B	Zijgevel westzijde	200707,30	557189,54	4,50	9	6	-1	10
19_C	Achtergevel	200706,94	557184,33	7,50	12	9	2	13
19_C	Voorgevel	200711,91	557192,07	7,50	19	16	9	20
19_C	Zijgevel westzijde	200707,30	557189,54	7,50	10	7	0	10
1_A	Achtergevel	200700,51	557259,47	1,50	16	13	6	16
1_A	Voorgevel	200693,32	557264,77	1,50	20	17	10	21
1_A	Zijgevel noordzijde	200698,17	557265,75	1,50	20	17	10	20
1_A	Zijgevel zuidzijde	200694,96	557259,48	1,50	8	6	-1	9
1_B	Achtergevel	200700,51	557259,47	4,50	18	15	8	18
1_B	Voorgevel	200693,32	557264,77	4,50	22	19	12	23
1_B	Zijgevel noordzijde	200698,17	557265,75	4,50	22	19	12	22
1_B	Zijgevel zuidzijde	200694,96	557259,48	4,50	9	6	-1	9
1_C	Achtergevel	200700,51	557259,47	7,50	21	18	11	21
1_C	Voorgevel	200693,32	557264,77	7,50	23	20	13	24
1_C	Zijgevel noordzijde	200698,17	557265,75	7,50	23	20	13	24
1_C	Zijgevel zuidzijde	200694,96	557259,48	7,50	9	6	-1	9

Alle getoonde dB-waarden zijn A-gewogen

Geluidsbelasting incl reductie Brouwerswal

Rapport: Resultatentabel
 Model: eerste model
 LAeq totaalresultaten voor toetspunten
 Groep: Brouwerswal
 Groepsreductie: Ja

Naam									
Toetspunt	Omschrijving	X	Y	Hoogte	Dag	Avond	Nacht	Lden	
20_A	Achtergevel	200711,60	557181,13	1,50	7	4	-3	7	
20_A	Voorgevel	200716,52	557188,87	1,50	12	9	2	12	
20_B	Achtergevel	200711,60	557181,13	4,50	7	4	-3	7	
20_B	Voorgevel	200716,52	557188,87	4,50	14	12	5	15	
20_C	Achtergevel	200711,60	557181,13	7,50	7	4	-3	8	
20_C	Voorgevel	200716,52	557188,87	7,50	17	14	7	17	
21_A	Achtergevel	200716,03	557178,09	1,50	7	4	-3	7	
21_A	Voorgevel	200720,75	557185,94	1,50	11	8	1	11	
21_B	Achtergevel	200716,03	557178,09	4,50	7	4	-3	7	
21_B	Voorgevel	200720,75	557185,94	4,50	12	9	2	12	
21_C	Achtergevel	200716,03	557178,09	7,50	7	4	-3	8	
21_C	Voorgevel	200720,75	557185,94	7,50	12	9	2	12	
22_A	Achtergevel	200720,40	557175,09	1,50	6	3	-4	7	
22_A	Voorgevel	200725,20	557182,85	1,50	16	13	6	16	
22_B	Achtergevel	200720,40	557175,09	4,50	6	3	-4	7	
22_B	Voorgevel	200725,20	557182,85	4,50	17	14	7	18	
22_C	Achtergevel	200720,40	557175,09	7,50	7	4	-3	8	
22_C	Voorgevel	200725,20	557182,85	7,50	18	16	9	19	
23_A	Achtergevel	200725,19	557171,80	1,50	6	3	-4	6	
23_A	Voorgevel	200729,93	557179,57	1,50	17	14	7	18	
23_B	Achtergevel	200725,19	557171,80	4,50	6	3	-4	6	
23_B	Voorgevel	200729,93	557179,57	4,50	19	16	9	19	
23_C	Achtergevel	200725,19	557171,80	7,50	6	4	-3	7	
23_C	Voorgevel	200729,93	557179,57	7,50	19	16	9	20	
24_A	Achtergevel	200729,93	557168,54	1,50	5	2	-5	5	
24_A	Voorgevel	200735,01	557176,04	1,50	12	9	2	13	
24_A	Zijgevel oostzijde	200734,20	557170,25	1,50	9	6	-1	9	
24_B	Achtergevel	200729,93	557168,54	4,50	5	2	-5	5	
24_B	Voorgevel	200735,01	557176,04	4,50	13	10	3	13	
24_B	Zijgevel oostzijde	200734,20	557170,25	4,50	9	6	-1	10	

Alle getoonde dB-waarden zijn A-gewogen

Geluidsbelasting incl reductie Brouwerswal

Rapport: Resultatentabel
 Model: eerste model
 LAeq totaalresultaten voor toetspunten
 Groep: Brouwerswal
 Groepsreductie: Ja

Naam									
Toetspunt	Omschrijving	X	Y	Hoogte	Dag	Avond	Nacht	Lden	
24_C	Achtergevel	200729,93	557168,54	7,50	5	3	-4	6	
24_C	Voorgevel	200735,01	557176,04	7,50	14	11	4	14	
24_C	Zijgevel oostzijde	200734,20	557170,25	7,50	9	7	0	10	
25_A	Achtergevel	200660,73	557189,61	1,50	9	6	-1	9	
25_A	Voorgevel	200655,24	557182,64	1,50	5	2	-5	5	
25_A	Zijgevel westzijde	200655,78	557187,43	1,50	6	3	-4	7	
25_B	Achtergevel	200660,73	557189,61	4,50	9	6	-1	9	
25_B	Voorgevel	200655,24	557182,64	4,50	4	2	-5	5	
25_B	Zijgevel westzijde	200655,78	557187,43	4,50	5	2	-5	6	
25_C	Achtergevel	200660,73	557189,61	7,50	10	7	0	10	
25_C	Voorgevel	200655,24	557182,64	7,50	4	1	-6	5	
25_C	Zijgevel westzijde	200655,78	557187,43	7,50	1	-2	-9	1	
26_A	Achtergevel	200665,25	557186,46	1,50	9	6	-1	10	
26_A	Voorgevel	200660,28	557179,13	1,50	5	2	-5	5	
26_B	Achtergevel	200665,25	557186,46	4,50	9	6	-1	10	
26_B	Voorgevel	200660,28	557179,13	4,50	4	1	-6	5	
26_C	Achtergevel	200665,25	557186,46	7,50	10	7	0	10	
26_C	Voorgevel	200660,28	557179,13	7,50	4	2	-5	5	
27_A	Achtergevel	200669,55	557183,46	1,50	9	6	-1	10	
27_A	Voorgevel	200664,34	557176,30	1,50	7	4	-3	8	
27_B	Achtergevel	200669,55	557183,46	4,50	9	6	-1	10	
27_B	Voorgevel	200664,34	557176,30	4,50	7	4	-3	8	
27_C	Achtergevel	200669,55	557183,46	7,50	10	7	0	11	
27_C	Voorgevel	200664,34	557176,30	7,50	7	4	-3	7	
28_A	Achtergevel	200673,93	557180,41	1,50	9	6	-1	10	
28_A	Voorgevel	200669,21	557172,91	1,50	4	1	-6	5	
28_B	Achtergevel	200673,93	557180,41	4,50	9	6	-1	10	
28_B	Voorgevel	200669,21	557172,91	4,50	3	1	-6	4	
28_C	Achtergevel	200673,93	557180,41	7,50	10	7	0	11	
28_C	Voorgevel	200669,21	557172,91	7,50	3	0	-7	4	

Alle getoonde dB-waarden zijn A-gewogen

Geluidsbelasting incl reductie Brouwerswal

Rapport: Resultatentabel
 Model: eerste model
 LAeq totaalresultaten voor toetspunten
 Groep: Brouwerswal
 Groepsreductie: Ja

Naam								
Toetspunt	Omschrijving	X	Y	Hoogte	Dag	Avond	Nacht	Lden
29_A	Achtergevel	200678,26	557177,40	1,50	9	6	-1	10
29_A	Voorgevel	200672,80	557170,40	1,50	5	2	-5	6
29_B	Achtergevel	200678,26	557177,40	4,50	9	6	-1	9
29_B	Voorgevel	200672,80	557170,40	4,50	4	2	-5	5
29_C	Achtergevel	200678,26	557177,40	7,50	10	7	0	10
29_C	Voorgevel	200672,80	557170,40	7,50	3	0	-7	3
2_A	Achtergevel	200704,99	557241,31	1,50	20	17	10	21
2_A	Voorgevel	200700,31	557233,60	1,50	8	5	-2	9
2_A	Zijgevel oostzijde	200705,55	557235,18	1,50	17	15	8	18
2_A	Zijgevel westzijde	200699,43	557238,68	1,50	8	5	-2	8
2_B	Achtergevel	200704,99	557241,31	4,50	22	19	12	22
2_B	Voorgevel	200700,31	557233,60	4,50	9	7	0	10
2_B	Zijgevel oostzijde	200705,55	557235,18	4,50	20	17	10	20
2_B	Zijgevel westzijde	200699,43	557238,68	4,50	9	6	-1	9
2_C	Achtergevel	200704,99	557241,31	7,50	24	21	14	24
2_C	Voorgevel	200700,31	557233,60	7,50	12	9	2	12
2_C	Zijgevel oostzijde	200705,55	557235,18	7,50	22	20	13	23
2_C	Zijgevel westzijde	200699,43	557238,68	7,50	10	7	0	10
30_A	Achtergevel	200683,09	557174,04	1,50	13	10	3	13
30_A	Voorgevel	200678,28	557166,58	1,50	5	3	-4	6
30_A	Zijgevel oostzijde	200683,04	557168,60	1,50	14	11	4	14
30_B	Achtergevel	200683,09	557174,04	4,50	12	9	2	13
30_B	Voorgevel	200678,28	557166,58	4,50	5	2	-5	5
30_B	Zijgevel oostzijde	200683,04	557168,60	4,50	14	11	4	14
30_C	Achtergevel	200683,09	557174,04	7,50	13	10	3	14
30_C	Voorgevel	200678,28	557166,58	7,50	4	2	-5	5
30_C	Zijgevel oostzijde	200683,04	557168,60	7,50	15	12	5	15
31_A	Achtergevel	200694,33	557166,47	1,50	9	7	0	10
31_A	Voorgevel	200689,34	557158,92	1,50	5	2	-5	6
31_A	Zijgevel westzijde	200689,65	557164,07	1,50	7	4	-3	7

Alle getoonde dB-waarden zijn A-gewogen

Geluidsbelasting incl reductie Brouwerswal

Rapport: Resultatentabel
 Model: eerste model
 LAeq totaalresultaten voor toetspunten
 Groep: Brouwerswal
 Groepsreductie: Ja

Naam									
Toetspunt	Omschrijving	X	Y	Hoogte	Dag	Avond	Nacht	Lden	
31_B	Achtergevel	200694,33	557166,47	4,50	9	7	0	10	
31_B	Voorgevel	200689,34	557158,92	4,50	4	2	-5	5	
31_B	Zijgevel westzijde	200689,65	557164,07	4,50	9	6	-1	9	
31_C	Achtergevel	200694,33	557166,47	7,50	10	7	0	11	
31_C	Voorgevel	200689,34	557158,92	7,50	4	1	-6	4	
31_C	Zijgevel westzijde	200689,65	557164,07	7,50	11	8	1	11	
32_A	Achtergevel	200699,48	557162,90	1,50	10	7	0	10	
32_A	Voorgevel	200693,96	557155,69	1,50	6	3	-4	6	
32_B	Achtergevel	200699,48	557162,90	4,50	10	7	0	10	
32_B	Voorgevel	200693,96	557155,69	4,50	5	2	-5	5	
32_C	Achtergevel	200699,48	557162,90	7,50	11	8	1	12	
32_C	Voorgevel	200693,96	557155,69	7,50	4	2	-5	5	
33_A	Achtergevel	200703,66	557160,02	1,50	10	7	0	10	
33_A	Voorgevel	200698,52	557152,50	1,50	5	2	-5	6	
33_B	Achtergevel	200703,66	557160,02	4,50	10	7	0	10	
33_B	Voorgevel	200698,52	557152,50	4,50	5	2	-5	5	
33_C	Achtergevel	200703,66	557160,02	7,50	10	7	0	11	
33_C	Voorgevel	200698,52	557152,50	7,50	5	2	-5	5	
34_A	Achtergevel	200708,03	557157,00	1,50	9	6	-1	10	
34_A	Voorgevel	200702,50	557149,72	1,50	5	2	-5	6	
34_B	Achtergevel	200708,03	557157,00	4,50	9	6	-1	10	
34_B	Voorgevel	200702,50	557149,72	4,50	5	2	-5	5	
34_C	Achtergevel	200708,03	557157,00	7,50	10	7	0	11	
34_C	Voorgevel	200702,50	557149,72	7,50	5	2	-5	6	
35_A	Achtergevel	200712,30	557154,05	1,50	9	6	-1	10	
35_A	Voorgevel	200706,79	557146,72	1,50	5	2	-5	6	
35_B	Achtergevel	200712,30	557154,05	4,50	9	6	-1	10	
35_B	Voorgevel	200706,79	557146,72	4,50	5	2	-5	5	
35_C	Achtergevel	200712,30	557154,05	7,50	10	7	0	11	
35_C	Voorgevel	200706,79	557146,72	7,50	4	2	-5	5	

Alle getoonde dB-waarden zijn A-gewogen

Geluidsbelasting incl reductie Brouwerswal

Rapport: Resultatentabel
 Model: eerste model
 LAeq totaalresultaten voor toetspunten
 Groep: Brouwerswal
 Groepsreductie: Ja

Naam									
Toetspunt	Omschrijving	X	Y	Hoogte	Dag	Avond	Nacht	Lden	
36_A	Achtergevel	200716,36	557151,24	1,50	9	6	-1	10	
36_A	Voorgevel	200712,14	557142,98	1,50	4	1	-6	5	
36_A	Zijgevel oostzijde	200716,86	557145,22	1,50	7	4	-3	8	
36_B	Achtergevel	200716,36	557151,24	4,50	9	6	-1	10	
36_B	Voorgevel	200712,14	557142,98	4,50	3	0	-7	4	
36_B	Zijgevel oostzijde	200716,86	557145,22	4,50	7	4	-3	8	
36_C	Achtergevel	200716,36	557151,24	7,50	10	7	0	11	
36_C	Voorgevel	200712,14	557142,98	7,50	3	0	-7	3	
36_C	Zijgevel oostzijde	200716,86	557145,22	7,50	8	5	-2	8	
37_A	Achtergevel	200756,83	557158,92	1,50	7	5	-2	8	
37_A	Voorgevel	200749,15	557164,04	1,50	15	12	5	16	
37_A	Zijgevel noordzijde	200754,76	557164,62	1,50	12	9	2	12	
37_A	Zijgevel zuidzijde	200751,82	557158,07	1,50	7	4	-3	8	
37_B	Achtergevel	200756,83	557158,92	4,50	8	5	-2	8	
37_B	Voorgevel	200749,15	557164,04	4,50	15	12	5	15	
37_B	Zijgevel noordzijde	200754,76	557164,62	4,50	12	10	3	13	
37_B	Zijgevel zuidzijde	200751,82	557158,07	4,50	7	5	-2	8	
37_C	Achtergevel	200756,83	557158,92	7,50	8	5	-2	9	
37_C	Voorgevel	200749,15	557164,04	7,50	16	13	6	17	
37_C	Zijgevel noordzijde	200754,76	557164,62	7,50	13	10	3	14	
37_C	Zijgevel zuidzijde	200751,82	557158,07	7,50	8	5	-2	9	
38_A	Achtergevel	200748,19	557146,76	1,50	7	5	-2	8	
38_A	Voorgevel	200740,53	557151,51	1,50	--	--	--	--	
38_A	Zijgevel noordzijde	200746,92	557151,73	1,50	10	8	1	11	
38_B	Achtergevel	200748,19	557146,76	4,50	8	5	-2	8	
38_B	Voorgevel	200740,53	557151,51	4,50	--	--	--	--	
38_B	Zijgevel noordzijde	200746,92	557151,73	4,50	11	8	1	11	
38_C	Achtergevel	200748,19	557146,76	7,50	8	6	-1	9	
38_C	Voorgevel	200740,53	557151,51	7,50	--	--	--	--	
38_C	Zijgevel noordzijde	200746,92	557151,73	7,50	11	9	2	12	

Alle getoonde dB-waarden zijn A-gewogen

Geluidsbelasting incl reductie Brouwerswal

Rapport: Resultatentabel
 Model: eerste model
 LAeq totaalresultaten voor toetspunten
 Groep: Brouwerswal
 Groepsreductie: Ja

Naam									
Toetspunt	Omschrijving	X	Y	Hoogte	Dag	Avond	Nacht	Lden	
39_A	Achtergevel	200744,54	557141,41	1,50	11	8	1	12	
39_A	Voorgevel	200736,59	557146,16	1,50	15	12	5	15	
39_A	Zijgevel zuidzijde	200739,61	557139,91	1,50	5	3	-4	6	
39_B	Achtergevel	200744,54	557141,41	4,50	11	8	1	12	
39_B	Voorgevel	200736,59	557146,16	4,50	13	10	3	13	
39_B	Zijgevel zuidzijde	200739,61	557139,91	4,50	5	2	-5	5	
39_C	Achtergevel	200744,54	557141,41	7,50	11	8	1	12	
39_C	Voorgevel	200736,59	557146,16	7,50	13	11	4	14	
39_C	Zijgevel zuidzijde	200739,61	557139,91	7,50	6	3	-4	7	
3_A	Achtergevel	200717,23	557232,78	1,50	22	19	12	23	
3_A	Voorgevel	200712,45	557225,00	1,50	8	5	-2	8	
3_A	Zijgevel oostzijde	200717,50	557226,79	1,50	18	16	9	19	
3_A	Zijgevel westzijde	200711,29	557230,28	1,50	9	6	-1	10	
3_B	Achtergevel	200717,23	557232,78	4,50	23	21	14	24	
3_B	Voorgevel	200712,45	557225,00	4,50	9	6	-1	10	
3_B	Zijgevel oostzijde	200717,50	557226,79	4,50	20	18	11	21	
3_B	Zijgevel westzijde	200711,29	557230,28	4,50	13	10	3	13	
3_C	Achtergevel	200717,23	557232,78	7,50	25	22	15	25	
3_C	Voorgevel	200712,45	557225,00	7,50	11	8	1	12	
3_C	Zijgevel oostzijde	200717,50	557226,79	7,50	23	20	13	23	
3_C	Zijgevel westzijde	200711,29	557230,28	7,50	15	13	6	16	
40_A	Achtergevel	200735,58	557128,62	1,50	12	9	2	12	
40_A	Voorgevel	200727,78	557133,19	1,50	7	4	-3	8	
40_A	Zijgevel noordzijde	200734,61	557133,57	1,50	14	11	4	14	
40_A	Zijgevel zuidzijde	200729,97	557128,30	1,50	2	-1	-8	2	
40_B	Achtergevel	200735,58	557128,62	4,50	12	9	2	12	
40_B	Voorgevel	200727,78	557133,19	4,50	7	4	-3	7	
40_B	Zijgevel noordzijde	200734,61	557133,57	4,50	13	10	3	14	
40_B	Zijgevel zuidzijde	200729,97	557128,30	4,50	3	0	-7	4	
40_C	Achtergevel	200735,58	557128,62	7,50	12	9	2	13	

Alle getoonde dB-waarden zijn A-gewogen

Geluidsbelasting incl reductie Brouwerswal

Rapport: Resultatentabel
 Model: eerste model
 LAeq totaalresultaten voor toetspunten
 Groep: Brouwerswal
 Groepsreductie: Ja

Naam									
Toetspunt	Omschrijving	X	Y	Hoogte	Dag	Avond	Nacht	Lden	
40_C	Voorgevel	200727,78	557133,19	7,50	8	5	-2	8	
40_C	Zijgevel noordzijde	200734,61	557133,57	7,50	13	11	4	14	
40_C	Zijgevel zuidzijde	200729,97	557128,30	7,50	6	3	-4	6	
41_A	Achtergevel	200627,62	557161,04	1,50	9	6	-1	10	
41_A	Voorgevel	200620,26	557166,39	1,50	6	4	-3	7	
41_A	Zijgevel noordzijde	200625,42	557166,89	1,50	6	3	-4	7	
41_A	Zijgevel zuidzijde	200621,47	557161,17	1,50	5	3	-4	6	
41_B	Achtergevel	200627,62	557161,04	4,50	8	5	-2	8	
41_B	Voorgevel	200620,26	557166,39	4,50	6	4	-3	7	
41_B	Zijgevel noordzijde	200625,42	557166,89	4,50	7	4	-3	7	
41_B	Zijgevel zuidzijde	200621,47	557161,17	4,50	4	2	-5	5	
41_C	Achtergevel	200627,62	557161,04	7,50	8	6	-1	9	
41_C	Voorgevel	200620,26	557166,39	7,50	7	4	-3	7	
41_C	Zijgevel noordzijde	200625,42	557166,89	7,50	7	4	-3	7	
41_C	Zijgevel zuidzijde	200621,47	557161,17	7,50	6	3	-4	6	
42_A	Achtergevel	200641,58	557147,52	1,50	7	4	-3	7	
42_A	Voorgevel	200646,82	557154,88	1,50	7	4	-3	8	
42_A	Zijgevel westzijde	200641,69	557154,14	1,50	2	-1	-8	2	
42_B	Achtergevel	200641,58	557147,52	4,50	2	-1	-8	3	
42_B	Voorgevel	200646,82	557154,88	4,50	7	4	-3	8	
42_B	Zijgevel westzijde	200641,69	557154,14	4,50	-1	-3	-10	0	
42_C	Achtergevel	200641,58	557147,52	7,50	2	-1	-8	2	
42_C	Voorgevel	200646,82	557154,88	7,50	8	5	-2	9	
42_C	Zijgevel westzijde	200641,69	557154,14	7,50	-2	-4	-11	-1	
43_A	Achtergevel	200647,10	557143,71	1,50	4	1	-6	4	
43_A	Voorgevel	200651,92	557151,37	1,50	7	4	-3	7	
43_A	Zijgevel oostzijde	200653,17	557146,04	1,50	9	6	-1	9	
43_B	Achtergevel	200647,10	557143,71	4,50	-1	-3	-10	0	
43_B	Voorgevel	200651,92	557151,37	4,50	7	4	-3	7	
43_B	Zijgevel oostzijde	200653,17	557146,04	4,50	9	6	-1	10	

Alle getoonde dB-waarden zijn A-gewogen

Geluidsbelasting incl reductie Brouwerswal

Rapport: Resultatentabel
 Model: eerste model
 LAeq totaalresultaten voor toetspunten
 Groep: Brouwerswal
 Groepsreductie: Ja

Naam								
Toetspunt	Omschrijving	X	Y	Hoogte	Dag	Avond	Nacht	Lden
43_C	Achtergevel	200647,10	557143,71	7,50	-1	-4	-11	0
43_C	Voorgevel	200651,92	557151,37	7,50	8	5	-2	8
43_C	Zijgevel oostzijde	200653,17	557146,04	7,50	10	7	0	10
44_A	Achtergevel	200659,45	557135,08	1,50	4	1	-6	4
44_A	Voorgevel	200663,92	557143,02	1,50	12	9	2	12
44_A	Zijgevel westzijde	200659,45	557142,03	1,50	4	1	-6	4
44_B	Achtergevel	200659,45	557135,08	4,50	2	-1	-8	3
44_B	Voorgevel	200663,92	557143,02	4,50	11	8	1	12
44_B	Zijgevel westzijde	200659,45	557142,03	4,50	2	-1	-8	3
44_C	Achtergevel	200659,45	557135,08	7,50	1	-1	-8	2
44_C	Voorgevel	200663,92	557143,02	7,50	12	9	2	12
44_C	Zijgevel westzijde	200659,45	557142,03	7,50	2	-1	-8	2
45_A	Achtergevel	200665,14	557131,08	1,50	4	1	-6	4
45_A	Voorgevel	200670,12	557138,72	1,50	11	8	1	11
45_A	Zijgevel oostzijde	200670,90	557133,80	1,50	7	5	-2	8
45_B	Achtergevel	200665,14	557131,08	4,50	1	-2	-9	2
45_B	Voorgevel	200670,12	557138,72	4,50	11	8	1	11
45_B	Zijgevel oostzijde	200670,90	557133,80	4,50	6	3	-4	6
45_C	Achtergevel	200665,14	557131,08	7,50	1	-2	-9	1
45_C	Voorgevel	200670,12	557138,72	7,50	11	8	1	12
45_C	Zijgevel oostzijde	200670,90	557133,80	7,50	7	4	-3	8
46_A	Achtergevel	200676,71	557123,12	1,50	4	1	-6	4
46_A	Voorgevel	200681,50	557130,79	1,50	9	7	0	10
46_A	Zijgevel westzijde	200677,19	557129,89	1,50	6	3	-4	6
46_B	Achtergevel	200676,71	557123,12	4,50	2	-1	-8	2
46_B	Voorgevel	200681,50	557130,79	4,50	9	7	0	10
46_B	Zijgevel westzijde	200677,19	557129,89	4,50	4	1	-6	4
46_C	Achtergevel	200676,71	557123,12	7,50	2	0	-7	3
46_C	Voorgevel	200681,50	557130,79	7,50	10	7	0	10
46_C	Zijgevel westzijde	200677,19	557129,89	7,50	5	2	-5	5

Alle getoonde dB-waarden zijn A-gewogen

Geluidsbelasting incl reductie Brouwerswal

Rapport: Resultatentabel
 Model: eerste model
 LAeq totaalresultaten voor toetspunten
 Groep: Brouwerswal
 Groepsreductie: Ja

Naam								
Toetspunt	Omschrijving	X	Y	Hoogte	Dag	Avond	Nacht	Lden
47_A	Achtergevel	200682,75	557118,87	1,50	3	0	-7	3
47_A	Voorgevel	200687,41	557126,76	1,50	12	9	2	12
47_A	Zijgevel oostzijde	200688,40	557121,25	1,50	10	8	1	11
47_B	Achtergevel	200682,75	557118,87	4,50	2	-1	-8	2
47_B	Voorgevel	200687,41	557126,76	4,50	12	9	2	12
47_B	Zijgevel oostzijde	200688,40	557121,25	4,50	11	8	1	11
47_C	Achtergevel	200682,75	557118,87	7,50	2	-1	-8	2
47_C	Voorgevel	200687,41	557126,76	7,50	12	9	2	12
47_C	Zijgevel oostzijde	200688,40	557121,25	7,50	11	8	1	11
48_A	Achtergevel	200694,80	557110,52	1,50	3	0	-7	3
48_A	Voorgevel	200699,58	557118,21	1,50	11	8	1	11
48_A	Zijgevel oostzijde	200699,63	557112,13	1,50	8	5	-2	9
48_A	Zijgevel westzijde	200694,96	557117,81	1,50	6	3	-4	7
48_B	Achtergevel	200694,80	557110,52	4,50	1	-1	-8	2
48_B	Voorgevel	200699,58	557118,21	4,50	11	9	2	12
48_B	Zijgevel oostzijde	200699,63	557112,13	4,50	9	6	-1	9
48_B	Zijgevel westzijde	200694,96	557117,81	4,50	4	2	-5	5
48_C	Achtergevel	200694,80	557110,52	7,50	2	-1	-8	2
48_C	Voorgevel	200699,58	557118,21	7,50	13	10	3	13
48_C	Zijgevel oostzijde	200699,63	557112,13	7,50	9	7	0	10
48_C	Zijgevel westzijde	200694,96	557117,81	7,50	6	3	-4	6
49_A	Achtergevel	200857,87	557156,07	1,50	19	17	10	20
49_A	Voorgevel	200851,03	557144,08	1,50	3	1	-6	4
49_A	Zijgevel oostzijde	200859,02	557146,40	1,50	9	6	-1	10
49_A	Zijgevel westzijde	200850,43	557152,40	1,50	18	15	8	19
49_B	Achtergevel	200857,87	557156,07	4,50	21	18	11	22
49_B	Voorgevel	200851,03	557144,08	4,50	5	3	-4	6
49_B	Zijgevel oostzijde	200859,02	557146,40	4,50	14	11	4	14
49_B	Zijgevel westzijde	200850,43	557152,40	4,50	20	17	10	20
49_C	Achtergevel	200857,87	557156,07	7,50	22	20	13	23

Alle getoonde dB-waarden zijn A-gewogen

Geluidsbelasting incl reductie Brouwerswal

Rapport: Resultatentabel
 Model: eerste model
 LAeq totaalresultaten voor toetspunten
 Groep: Brouwerswal
 Groepsreductie: Ja

Naam								
Toetspunt	Omschrijving	X	Y	Hoogte	Dag	Avond	Nacht	Lden
49_C	Voorgevel	200851,03	557144,08	7,50	7	4	-3	7
49_C	Zijgevel oostzijde	200859,02	557146,40	7,50	15	12	5	16
49_C	Zijgevel westzijde	200850,43	557152,40	7,50	21	18	11	22
4_A	Achtergevel	200728,99	557224,64	1,50	22	19	12	23
4_A	Voorgevel	200723,98	557217,05	1,50	11	8	1	11
4_A	Zijgevel oostzijde	200729,15	557218,16	1,50	21	18	11	22
4_A	Zijgevel westzijde	200723,33	557222,27	1,50	12	10	3	13
4_B	Achtergevel	200728,99	557224,64	4,50	23	21	14	24
4_B	Voorgevel	200723,98	557217,05	4,50	11	9	2	12
4_B	Zijgevel oostzijde	200729,15	557218,16	4,50	22	20	13	23
4_B	Zijgevel westzijde	200723,33	557222,27	4,50	13	10	3	13
4_C	Achtergevel	200728,99	557224,64	7,50	25	22	15	25
4_C	Voorgevel	200723,98	557217,05	7,50	12	9	2	13
4_C	Zijgevel oostzijde	200729,15	557218,16	7,50	24	21	14	24
4_C	Zijgevel westzijde	200723,33	557222,27	7,50	13	11	4	14
50_A	Achtergevel	200885,39	557137,00	1,50	20	17	10	21
50_A	Voorgevel	200878,36	557125,26	1,50	12	9	2	12
50_A	Zijgevel oostzijde	200885,99	557128,33	1,50	17	14	7	18
50_A	Zijgevel westzijde	200877,05	557134,20	1,50	11	8	1	11
50_B	Achtergevel	200885,39	557137,00	4,50	21	18	11	21
50_B	Voorgevel	200878,36	557125,26	4,50	11	9	2	12
50_B	Zijgevel oostzijde	200885,99	557128,33	4,50	17	14	7	18
50_B	Zijgevel westzijde	200877,05	557134,20	4,50	15	12	5	16
50_C	Achtergevel	200885,39	557137,00	7,50	22	19	12	22
50_C	Voorgevel	200878,36	557125,26	7,50	12	10	3	13
50_C	Zijgevel oostzijde	200885,99	557128,33	7,50	18	15	8	18
50_C	Zijgevel westzijde	200877,05	557134,20	7,50	19	16	9	19
51_A	Achtergevel	200920,71	557112,32	1,50	21	19	12	22
51_A	Voorgevel	200914,49	557099,96	1,50	4	1	-6	5
51_A	Zijgevel oostzijde	200922,20	557102,42	1,50	11	8	1	11

Alle getoonde dB-waarden zijn A-gewogen

Geluidsbelasting incl reductie Brouwerswal

Rapport: Resultatentabel
 Model: eerste model
 LAeq totaalresultaten voor toetspunten
 Groep: Brouwerswal
 Groepsreductie: Ja

Naam									
Toetspunt	Omschrijving	X	Y	Hoogte	Dag	Avond	Nacht	Lden	
51_A	Zijgevel westzijde	200913,33	557108,48	1,50	17	14	7	17	
51_B	Achtergevel	200920,71	557112,32	4,50	22	19	12	22	
51_B	Voorgevel	200914,49	557099,96	4,50	5	2	-5	5	
51_B	Zijgevel oostzijde	200922,20	557102,42	4,50	18	15	8	19	
51_B	Zijgevel westzijde	200913,33	557108,48	4,50	16	13	6	17	
51_C	Achtergevel	200920,71	557112,32	7,50	23	20	13	23	
51_C	Voorgevel	200914,49	557099,96	7,50	4	1	-6	5	
51_C	Zijgevel oostzijde	200922,20	557102,42	7,50	22	20	13	23	
51_C	Zijgevel westzijde	200913,33	557108,48	7,50	17	14	7	17	
52_A	Achtergevel	200947,65	557093,74	1,50	23	20	13	24	
52_A	Voorgevel	200941,06	557081,58	1,50	12	9	2	13	
52_A	Zijgevel oostzijde	200949,17	557084,56	1,50	23	20	13	23	
52_A	Zijgevel westzijde	200940,43	557090,51	1,50	9	7	0	10	
52_B	Achtergevel	200947,65	557093,74	4,50	24	22	15	25	
52_B	Voorgevel	200941,06	557081,58	4,50	14	11	4	15	
52_B	Zijgevel oostzijde	200949,17	557084,56	4,50	24	21	14	25	
52_B	Zijgevel westzijde	200940,43	557090,51	4,50	13	11	4	14	
52_C	Achtergevel	200947,65	557093,74	7,50	26	23	16	26	
52_C	Voorgevel	200941,06	557081,58	7,50	10	7	0	11	
52_C	Zijgevel oostzijde	200949,17	557084,56	7,50	25	22	15	26	
52_C	Zijgevel westzijde	200940,43	557090,51	7,50	14	11	4	15	
53_A	Achtergevel	200840,06	557101,42	1,50	11	8	1	12	
53_A	Voorgevel	200832,19	557106,27	1,50	14	12	5	15	
53_A	Zijgevel noordzijde	200837,80	557106,97	1,50	17	14	7	17	
53_A	Zijgevel zuidzijde	200833,88	557101,15	1,50	11	8	1	11	
53_B	Achtergevel	200840,06	557101,42	4,50	11	9	2	12	
53_B	Voorgevel	200832,19	557106,27	4,50	15	12	5	16	
53_B	Zijgevel noordzijde	200837,80	557106,97	4,50	17	14	7	18	
53_B	Zijgevel zuidzijde	200833,88	557101,15	4,50	10	7	0	11	
53_C	Achtergevel	200840,06	557101,42	7,50	12	9	2	12	

Alle getoonde dB-waarden zijn A-gewogen

Geluidsbelasting incl reductie Brouwerswal

Rapport: Resultatentabel
 Model: eerste model
 LAeq totaalresultaten voor toetspunten
 Groep: Brouwerswal
 Groepsreductie: Ja

Naam								
Toetspunt	Omschrijving	X	Y	Hoogte	Dag	Avond	Nacht	Lden
53_C	Voorgevel	200832,19	557106,27	7,50	16	13	6	16
53_C	Zijgevel noordzijde	200837,80	557106,97	7,50	18	15	8	18
53_C	Zijgevel zuidzijde	200833,88	557101,15	7,50	11	8	1	11
54_A	Achtergevel	200830,66	557088,23	1,50	5	2	-5	5
54_A	Voorgevel	200824,03	557094,36	1,50	15	12	5	16
54_A	Zijgevel noordzijde	200828,31	557095,12	1,50	16	13	6	16
54_B	Achtergevel	200830,66	557088,23	4,50	5	3	-4	6
54_B	Voorgevel	200824,03	557094,36	4,50	15	12	5	16
54_B	Zijgevel noordzijde	200828,31	557095,12	4,50	16	13	6	16
54_C	Achtergevel	200830,66	557088,23	7,50	7	4	-3	7
54_C	Voorgevel	200824,03	557094,36	7,50	16	13	6	16
54_C	Zijgevel noordzijde	200828,31	557095,12	7,50	17	14	7	17
55_A	Achtergevel	200827,38	557083,21	1,50	4	1	-6	4
55_A	Voorgevel	200819,68	557088,20	1,50	15	12	5	15
55_A	Zijgevel noordzijde	200816,22	557077,07	1,50	8	5	-2	8
55_A	Zijgevel zuidzijde	200821,15	557083,26	1,50	10	8	1	11
55_B	Achtergevel	200827,38	557083,21	4,50	5	2	-5	5
55_B	Voorgevel	200819,68	557088,20	4,50	14	12	5	15
55_B	Zijgevel noordzijde	200816,22	557077,07	4,50	8	5	-2	8
55_B	Zijgevel zuidzijde	200821,15	557083,26	4,50	10	7	0	10
55_C	Achtergevel	200827,38	557083,21	7,50	6	3	-4	6
55_C	Voorgevel	200819,68	557088,20	7,50	15	12	5	16
55_C	Zijgevel noordzijde	200816,22	557077,07	7,50	9	6	-1	9
55_C	Zijgevel zuidzijde	200821,15	557083,26	7,50	10	8	1	11
56_A	Achtergevel	200818,49	557070,09	1,50	3	0	-7	3
56_A	Voorgevel	200811,35	557076,04	1,50	13	10	3	14
56_A	Zijgevel zuidzijde	200813,35	557070,51	1,50	-2	-4	-11	-1
56_B	Achtergevel	200818,49	557070,09	4,50	4	1	-6	4
56_B	Voorgevel	200811,35	557076,04	4,50	13	10	3	13
56_B	Zijgevel zuidzijde	200813,35	557070,51	4,50	-1	-4	-11	0

Alle getoonde dB-waarden zijn A-gewogen

Geluidsbelasting incl reductie Brouwerswal

Rapport: Resultatentabel
 Model: eerste model
 LAeq totaalresultaten voor toetspunten
 Groep: Brouwerswal
 Groepsreductie: Ja

Naam								
Toetspunt	Omschrijving	X	Y	Hoogte	Dag	Avond	Nacht	Lden
56_C	Achtergevel	200818,49	557070,09	7,50	4	2	-5	5
56_C	Voorgevel	200811,35	557076,04	7,50	13	11	4	14
56_C	Zijgevel zuidzijde	200813,35	557070,51	7,50	-2	-4	-11	-1
57_A	Achtergevel	200856,69	557091,15	1,50	10	7	0	11
57_A	Voorgevel	200851,60	557083,76	1,50	7	4	-3	8
57_A	Zijgevel westzijde	200851,36	557088,91	1,50	9	6	-1	10
57_B	Achtergevel	200856,69	557091,15	4,50	11	9	2	12
57_B	Voorgevel	200851,60	557083,76	4,50	7	4	-3	7
57_B	Zijgevel westzijde	200851,36	557088,91	4,50	9	6	-1	10
57_C	Achtergevel	200856,69	557091,15	7,50	12	9	2	13
57_C	Voorgevel	200851,60	557083,76	7,50	7	4	-3	7
57_C	Zijgevel westzijde	200851,36	557088,91	7,50	9	7	0	10
58_A	Achtergevel	200860,96	557088,20	1,50	11	8	1	11
58_A	Voorgevel	200855,82	557080,78	1,50	4	1	-6	4
58_B	Achtergevel	200860,96	557088,20	4,50	12	9	2	13
58_B	Voorgevel	200855,82	557080,78	4,50	4	1	-6	4
58_C	Achtergevel	200860,96	557088,20	7,50	13	10	3	14
58_C	Voorgevel	200855,82	557080,78	7,50	3	1	-6	4
59_A	Achtergevel	200865,29	557085,22	1,50	12	10	3	13
59_A	Voorgevel	200860,41	557077,55	1,50	3	0	-7	3
59_B	Achtergevel	200865,29	557085,22	4,50	14	11	4	14
59_B	Voorgevel	200860,41	557077,55	4,50	3	0	-7	4
59_C	Achtergevel	200865,29	557085,22	7,50	15	12	5	15
59_C	Voorgevel	200860,41	557077,55	7,50	3	1	-6	4
5_A	Achtergevel	200741,07	557216,33	1,50	22	19	12	23
5_A	Voorgevel	200736,04	557208,73	1,50	7	4	-3	7
5_A	Zijgevel oostzijde	200741,38	557210,32	1,50	16	13	6	16
5_A	Zijgevel westzijde	200735,39	557213,94	1,50	13	10	3	13
5_B	Achtergevel	200741,07	557216,33	4,50	24	21	14	24
5_B	Voorgevel	200736,04	557208,73	4,50	7	4	-3	8

Alle getoonde dB-waarden zijn A-gewogen

Geluidsbelasting incl reductie Brouwerswal

Rapport: Resultatentabel
 Model: eerste model
 LAeq totaalresultaten voor toetspunten
 Groep: Brouwerswal
 Groepsreductie: Ja

Naam									
Toetspunt	Omschrijving	X	Y	Hoogte	Dag	Avond	Nacht	Lden	
5_B	Zijgevel oostzijde	200741,38	557210,32	4,50	17	14	7	17	
5_B	Zijgevel westzijde	200735,39	557213,94	4,50	15	13	6	16	
5_C	Achtergevel	200741,07	557216,33	7,50	25	22	15	25	
5_C	Voorgevel	200736,04	557208,73	7,50	8	6	-1	9	
5_C	Zijgevel oostzijde	200741,38	557210,32	7,50	18	15	8	18	
5_C	Zijgevel westzijde	200735,39	557213,94	7,50	18	15	8	19	
60_A	Achtergevel	200869,91	557082,02	1,50	12	9	2	12	
60_A	Voorgevel	200864,86	557074,42	1,50	8	5	-2	9	
60_B	Achtergevel	200869,91	557082,02	4,50	13	10	3	14	
60_B	Voorgevel	200864,86	557074,42	4,50	8	5	-2	8	
60_C	Achtergevel	200869,91	557082,02	7,50	14	12	5	15	
60_C	Voorgevel	200864,86	557074,42	7,50	8	5	-2	8	
61_A	Achtergevel	200874,18	557079,08	1,50	14	11	4	14	
61_A	Voorgevel	200868,56	557071,81	1,50	2	-1	-8	3	
61_B	Achtergevel	200874,18	557079,08	4,50	15	12	5	15	
61_B	Voorgevel	200868,56	557071,81	4,50	3	0	-7	3	
61_C	Achtergevel	200874,18	557079,08	7,50	16	13	6	16	
61_C	Voorgevel	200868,56	557071,81	7,50	2	-1	-8	3	
62_A	Achtergevel	200879,16	557075,65	1,50	12	9	2	12	
62_A	Voorgevel	200873,11	557068,60	1,50	4	1	-6	4	
62_A	Zijgevel oostzijde	200878,30	557069,82	1,50	10	7	0	10	
62_B	Achtergevel	200879,16	557075,65	4,50	13	10	3	14	
62_B	Voorgevel	200873,11	557068,60	4,50	4	2	-5	5	
62_B	Zijgevel oostzijde	200878,30	557069,82	4,50	11	8	1	11	
62_C	Achtergevel	200879,16	557075,65	7,50	15	12	5	15	
62_C	Voorgevel	200873,11	557068,60	7,50	4	1	-6	5	
62_C	Zijgevel oostzijde	200878,30	557069,82	7,50	12	9	2	13	
63_A	Achtergevel	200834,22	557058,29	1,50	6	4	-3	7	
63_A	Voorgevel	200838,92	557066,04	1,50	8	5	-2	8	
63_A	Zijgevel westzijde	200833,48	557063,32	1,50	9	6	-1	9	

Alle getoonde dB-waarden zijn A-gewogen

Geluidsbelasting incl reductie Brouwerswal

Rapport: Resultatentabel
 Model: eerste model
 LAeq totaalresultaten voor toetspunten
 Groep: Brouwerswal
 Groepsreductie: Ja

Naam									
Toetspunt	Omschrijving	X	Y	Hoogte	Dag	Avond	Nacht	Lden	
63_B	Achtergevel	200834,22	557058,29	4,50	7	4	-3	7	
63_B	Voorgevel	200838,92	557066,04	4,50	8	6	-1	9	
63_B	Zijgevel westzijde	200833,48	557063,32	4,50	9	6	-1	10	
63_C	Achtergevel	200834,22	557058,29	7,50	1	-2	-9	2	
63_C	Voorgevel	200838,92	557066,04	7,50	9	7	0	10	
63_C	Zijgevel westzijde	200833,48	557063,32	7,50	10	7	0	10	
64_A	Achtergevel	200838,55	557055,26	1,50	-1	-4	-11	-1	
64_A	Voorgevel	200843,37	557063,05	1,50	14	11	4	15	
64_B	Achtergevel	200838,55	557055,26	4,50	-1	-3	-10	0	
64_B	Voorgevel	200843,37	557063,05	4,50	14	11	4	14	
64_C	Achtergevel	200838,55	557055,26	7,50	-3	-6	-13	-3	
64_C	Voorgevel	200843,37	557063,05	7,50	14	11	4	15	
65_A	Achtergevel	200842,73	557052,35	1,50	1	-1	-8	2	
65_A	Voorgevel	200848,42	557059,66	1,50	11	8	1	11	
65_B	Achtergevel	200842,73	557052,35	4,50	2	-1	-8	2	
65_B	Voorgevel	200848,42	557059,66	4,50	11	8	1	11	
65_C	Achtergevel	200842,73	557052,35	7,50	0	-3	-10	0	
65_C	Voorgevel	200848,42	557059,66	7,50	11	8	1	12	
66_A	Achtergevel	200847,10	557049,30	1,50	3	0	-7	3	
66_A	Voorgevel	200852,57	557056,89	1,50	9	6	-1	9	
66_B	Achtergevel	200847,10	557049,30	4,50	5	2	-5	6	
66_B	Voorgevel	200852,57	557056,89	4,50	10	7	0	10	
66_C	Achtergevel	200847,10	557049,30	7,50	2	-1	-8	2	
66_C	Voorgevel	200852,57	557056,89	7,50	10	8	1	11	
67_A	Achtergevel	200851,22	557046,43	1,50	2	-1	-8	3	
67_A	Voorgevel	200856,49	557054,26	1,50	9	6	-1	9	
67_B	Achtergevel	200851,22	557046,43	4,50	3	0	-7	4	
67_B	Voorgevel	200856,49	557054,26	4,50	9	6	-1	10	
67_C	Achtergevel	200851,22	557046,43	7,50	3	0	-7	3	
67_C	Voorgevel	200856,49	557054,26	7,50	10	7	0	10	

Alle getoonde dB-waarden zijn A-gewogen

Geluidsbelasting incl reductie Brouwerswal

Rapport: Resultatentabel
 Model: eerste model
 LAeq totaalresultaten voor toetspunten
 Groep: Brouwerswal
 Groepsreductie: Ja

Naam									
Toetspunt	Omschrijving	X	Y	Hoogte	Dag	Avond	Nacht	Lden	
68_A	Achtergevel	200856,36	557042,87	1,50	--	--	--	--	
68_A	Voorgevel	200861,33	557051,01	1,50	9	6	-1	10	
68_A	Zijgevel oostzijde	200861,18	557045,51	1,50	5	3	-4	6	
68_B	Achtergevel	200856,36	557042,87	4,50	--	--	--	--	
68_B	Voorgevel	200861,33	557051,01	4,50	10	7	0	10	
68_B	Zijgevel oostzijde	200861,18	557045,51	4,50	6	3	-4	6	
68_C	Achtergevel	200856,36	557042,87	7,50	--	--	--	--	
68_C	Voorgevel	200861,33	557051,01	7,50	11	8	1	12	
68_C	Zijgevel oostzijde	200861,18	557045,51	7,50	7	4	-3	7	
69_A	Achtergevel	200894,34	557064,29	1,50	--	--	--	--	
69_A	Voorgevel	200901,44	557058,54	1,50	16	13	6	16	
69_A	Zijgevel noordzijde	200898,97	557064,32	1,50	13	10	3	13	
69_A	Zijgevel zuidzijde	200896,45	557057,83	1,50	3	1	-6	4	
69_B	Achtergevel	200894,34	557064,29	4,50	--	--	--	--	
69_B	Voorgevel	200901,44	557058,54	4,50	16	13	6	17	
69_B	Zijgevel noordzijde	200898,97	557064,32	4,50	13	10	3	13	
69_B	Zijgevel zuidzijde	200896,45	557057,83	4,50	2	-1	-8	3	
69_C	Achtergevel	200894,34	557064,29	7,50	--	--	--	--	
69_C	Voorgevel	200901,44	557058,54	7,50	17	14	7	17	
69_C	Zijgevel noordzijde	200898,97	557064,32	7,50	13	10	4	14	
69_C	Zijgevel zuidzijde	200896,45	557057,83	7,50	2	0	-7	3	
6_A	Achtergevel	200752,58	557208,28	1,50	21	18	11	22	
6_A	Voorgevel	200748,23	557200,23	1,50	13	10	3	13	
6_A	Zijgevel oostzijde	200753,34	557202,19	1,50	14	12	5	15	
6_A	Zijgevel westzijde	200747,30	557205,85	1,50	15	12	5	15	
6_B	Achtergevel	200752,58	557208,28	4,50	23	20	13	23	
6_B	Voorgevel	200748,23	557200,23	4,50	14	11	4	15	
6_B	Zijgevel oostzijde	200753,34	557202,19	4,50	16	13	6	16	
6_B	Zijgevel westzijde	200747,30	557205,85	4,50	20	17	10	20	
6_C	Achtergevel	200752,58	557208,28	7,50	24	21	14	25	

Alle getoonde dB-waarden zijn A-gewogen

Geluidsbelasting incl reductie Brouwerswal

Rapport: Resultatentabel
 Model: eerste model
 LAeq totaalresultaten voor toetspunten
 Groep: Brouwerswal
 Groepsreductie: Ja

Naam								
Toetspunt	Omschrijving	X	Y	Hoogte	Dag	Avond	Nacht	Lden
6_C	Voorgevel	200748,23	557200,23	7,50	15	12	5	16
6_C	Zijgevel oostzijde	200753,34	557202,19	7,50	17	14	7	17
6_C	Zijgevel westzijde	200747,30	557205,85	7,50	23	21	14	24
70_A	Achtergevel	200885,35	557051,31	1,50	8	5	-2	8
70_A	Voorgevel	200892,68	557046,40	1,50	15	12	5	16
70_A	Zijgevel noordzijde	200891,44	557051,45	1,50	15	13	6	16
70_B	Achtergevel	200885,35	557051,31	4,50	9	6	-1	9
70_B	Voorgevel	200892,68	557046,40	4,50	15	12	5	15
70_B	Zijgevel noordzijde	200891,44	557051,45	4,50	16	13	6	16
70_C	Achtergevel	200885,35	557051,31	7,50	10	7	0	10
70_C	Voorgevel	200892,68	557046,40	7,50	16	13	6	16
70_C	Zijgevel noordzijde	200891,44	557051,45	7,50	16	14	7	17
71_A	Achtergevel	200881,20	557045,88	1,50	8	5	-2	8
71_A	Voorgevel	200888,75	557040,62	1,50	16	13	6	16
71_A	Zijgevel noordzijde	200878,97	557033,22	1,50	13	10	3	14
71_A	Zijgevel zuidzijde	200883,93	557039,81	1,50	2	0	-7	3
71_B	Achtergevel	200881,20	557045,88	4,50	9	6	-1	9
71_B	Voorgevel	200888,75	557040,62	4,50	16	13	6	16
71_B	Zijgevel noordzijde	200878,97	557033,22	4,50	13	10	3	14
71_B	Zijgevel zuidzijde	200883,93	557039,81	4,50	0	-3	-10	0
71_C	Achtergevel	200881,20	557045,88	7,50	10	7	0	10
71_C	Voorgevel	200888,75	557040,62	7,50	16	14	7	17
71_C	Zijgevel noordzijde	200878,97	557033,22	7,50	14	11	4	14
71_C	Zijgevel zuidzijde	200883,93	557039,81	7,50	0	-3	-10	1
72_A	Achtergevel	200872,65	557032,90	1,50	5	3	-4	6
72_A	Voorgevel	200879,93	557027,63	1,50	13	10	3	14
72_A	Zijgevel zuidzijde	200874,74	557027,68	1,50	1	-2	-9	1
72_B	Achtergevel	200872,65	557032,90	4,50	6	3	-4	6
72_B	Voorgevel	200879,93	557027,63	4,50	14	11	4	14
72_B	Zijgevel zuidzijde	200874,74	557027,68	4,50	2	-1	-8	2

Alle getoonde dB-waarden zijn A-gewogen

Geluidsbelasting incl reductie Brouwerswal

Rapport: Resultatentabel
 Model: eerste model
 LAeq totaalresultaten voor toetspunten
 Groep: Brouwerswal
 Groepsreductie: Ja

Naam								
Toetspunt	Omschrijving	X	Y	Hoogte	Dag	Avond	Nacht	Lden
72_C	Achtergevel	200872,65	557032,90	7,50	6	3	-4	7
72_C	Voorgevel	200879,93	557027,63	7,50	14	11	4	14
72_C	Zijgevel zuidzijde	200874,74	557027,68	7,50	2	-1	-8	2
73_A	Achtergevel	200929,84	557047,01	1,50	14	12	5	15
73_A	Voorgevel	200922,64	557052,50	1,50	12	9	2	13
73_A	Zijgevel noordzijde	200926,77	557053,59	1,50	20	17	10	21
73_B	Achtergevel	200929,84	557047,01	4,50	17	14	7	17
73_B	Voorgevel	200922,64	557052,50	4,50	12	9	2	13
73_B	Zijgevel noordzijde	200926,77	557053,59	4,50	21	18	11	21
73_C	Achtergevel	200929,84	557047,01	7,50	20	18	11	21
73_C	Voorgevel	200922,64	557052,50	7,50	12	9	2	12
73_C	Zijgevel noordzijde	200926,77	557053,59	7,50	22	19	12	22
74_A	Achtergevel	200926,27	557041,85	1,50	18	16	9	19
74_A	Voorgevel	200918,26	557046,17	1,50	12	9	2	12
74_A	Zijgevel zuidzijde	200919,56	557041,32	1,50	5	2	-5	5
74_B	Achtergevel	200926,27	557041,85	4,50	18	15	8	19
74_B	Voorgevel	200918,26	557046,17	4,50	12	9	2	13
74_B	Zijgevel zuidzijde	200919,56	557041,32	4,50	10	7	0	10
74_C	Achtergevel	200926,27	557041,85	7,50	20	17	10	20
74_C	Voorgevel	200918,26	557046,17	7,50	12	9	2	12
74_C	Zijgevel zuidzijde	200919,56	557041,32	7,50	13	10	3	13
75_A	Achtergevel	200917,43	557028,74	1,50	15	13	6	16
75_A	Voorgevel	200910,25	557034,65	1,50	6	3	-4	7
75_A	Zijgevel noordzijde	200914,46	557035,32	1,50	10	8	1	11
75_B	Achtergevel	200917,43	557028,74	4,50	16	13	6	16
75_B	Voorgevel	200910,25	557034,65	4,50	7	4	-3	7
75_B	Zijgevel noordzijde	200914,46	557035,32	4,50	12	10	3	13
75_C	Achtergevel	200917,43	557028,74	7,50	19	16	9	19
75_C	Voorgevel	200910,25	557034,65	7,50	7	4	-3	7
75_C	Zijgevel noordzijde	200914,46	557035,32	7,50	14	12	5	15

Alle getoonde dB-waarden zijn A-gewogen

Geluidsbelasting incl reductie Brouwerswal

Rapport: Resultatentabel
 Model: eerste model
 LAeq totaalresultaten voor toetspunten
 Groep: Brouwerswal
 Groepsreductie: Ja

Naam								
Toetspunt	Omschrijving	X	Y	Hoogte	Dag	Avond	Nacht	Lden
76_A	Achtergevel	200913,49	557023,13	1,50	19	16	9	19
76_A	Voorgevel	200906,24	557028,71	1,50	--	--	--	--
76_A	Zijgevel zuidzijde	200906,63	557023,83	1,50	3	0	-7	4
76_B	Achtergevel	200913,49	557023,13	4,50	16	14	7	17
76_B	Voorgevel	200906,24	557028,71	4,50	--	--	--	--
76_B	Zijgevel zuidzijde	200906,63	557023,83	4,50	6	3	-4	6
76_C	Achtergevel	200913,49	557023,13	7,50	18	16	9	19
76_C	Voorgevel	200906,24	557028,71	7,50	--	--	--	--
76_C	Zijgevel zuidzijde	200906,63	557023,83	7,50	9	6	-1	9
77_A	Achtergevel	200904,60	557010,33	1,50	13	10	3	14
77_A	Voorgevel	200897,64	557016,31	1,50	6	3	-4	7
77_A	Zijgevel noordzijde	200901,86	557017,28	1,50	7	5	-2	8
77_B	Achtergevel	200904,60	557010,33	4,50	15	12	5	15
77_B	Voorgevel	200897,64	557016,31	4,50	7	4	-3	7
77_B	Zijgevel noordzijde	200901,86	557017,28	4,50	8	5	-2	9
77_C	Achtergevel	200904,60	557010,33	7,50	18	15	8	18
77_C	Voorgevel	200897,64	557016,31	7,50	7	4	-3	7
77_C	Zijgevel noordzijde	200901,86	557017,28	7,50	10	7	0	10
78_A	Achtergevel	200901,48	557005,90	1,50	17	14	7	17
78_A	Voorgevel	200893,41	557010,46	1,50	5	2	-5	6
78_A	Zijgevel zuidzijde	200894,47	557005,67	1,50	8	5	-2	8
78_B	Achtergevel	200901,48	557005,90	4,50	16	13	6	16
78_B	Voorgevel	200893,41	557010,46	4,50	5	3	-4	6
78_B	Zijgevel zuidzijde	200894,47	557005,67	4,50	7	4	-3	8
78_C	Achtergevel	200901,48	557005,90	7,50	18	15	8	18
78_C	Voorgevel	200893,41	557010,46	7,50	6	3	-4	6
78_C	Zijgevel zuidzijde	200894,47	557005,67	7,50	7	4	-3	7
79_A	Achtergevel	200782,06	557028,69	1,50	--	--	--	--
79_A	Voorgevel	200789,73	557040,02	1,50	10	7	0	10
79_A	Zijgevel oostzijde	200791,24	557031,46	1,50	2	0	-7	3

Alle getoonde dB-waarden zijn A-gewogen

Geluidsbelasting incl reductie Brouwerswal

Rapport: Resultatentabel
 Model: eerste model
 LAeq totaalresultaten voor toetspunten
 Groep: Brouwerswal
 Groepsreductie: Ja

Naam								
Toetspunt	Omschrijving	X	Y	Hoogte	Dag	Avond	Nacht	Lden
79_A	Zijgevel westzijde	200782,37	557037,22	1,50	12	10	3	13
79_B	Achtergevel	200782,06	557028,69	4,50	--	--	--	--
79_B	Voorgevel	200789,73	557040,02	4,50	10	7	0	11
79_B	Zijgevel oostzijde	200791,24	557031,46	4,50	1	-2	-9	2
79_B	Zijgevel westzijde	200782,37	557037,22	4,50	12	10	3	13
79_C	Achtergevel	200782,06	557028,69	7,50	--	--	--	--
79_C	Voorgevel	200789,73	557040,02	7,50	11	8	1	11
79_C	Zijgevel oostzijde	200791,24	557031,46	7,50	1	-2	-9	2
79_C	Zijgevel westzijde	200782,37	557037,22	7,50	13	10	3	13
7_A	Achtergevel	200764,06	557200,18	1,50	21	18	11	21
7_A	Voorgevel	200759,32	557192,47	1,50	8	5	-2	8
7_A	Zijgevel westzijde	200758,73	557197,33	1,50	11	8	1	11
7_B	Achtergevel	200764,06	557200,18	4,50	22	19	12	22
7_B	Voorgevel	200759,32	557192,47	4,50	7	4	-2	8
7_B	Zijgevel westzijde	200758,73	557197,33	4,50	18	15	8	18
7_C	Achtergevel	200764,06	557200,18	7,50	23	21	14	24
7_C	Voorgevel	200759,32	557192,47	7,50	7	4	-3	7
7_C	Zijgevel westzijde	200758,73	557197,33	7,50	22	19	12	22
80_A	Achtergevel	200813,69	557027,77	1,50	8	5	-2	9
80_A	Voorgevel	200818,34	557035,83	1,50	--	--	--	--
80_A	Zijgevel oostzijde	200818,66	557030,04	1,50	3	0	-7	4
80_A	Zijgevel westzijde	200813,50	557034,83	1,50	7	4	-3	7
80_B	Achtergevel	200813,69	557027,77	4,50	--	--	--	--
80_B	Voorgevel	200818,34	557035,83	4,50	--	--	--	--
80_B	Zijgevel oostzijde	200818,66	557030,04	4,50	4	1	-6	4
80_B	Zijgevel westzijde	200813,50	557034,83	4,50	6	3	-4	6
80_C	Achtergevel	200813,69	557027,77	7,50	--	--	--	--
80_C	Voorgevel	200818,34	557035,83	7,50	--	--	--	--
80_C	Zijgevel oostzijde	200818,66	557030,04	7,50	4	1	-6	4
80_C	Zijgevel westzijde	200813,50	557034,83	7,50	6	3	-4	7

Alle getoonde dB-waarden zijn A-gewogen

Geluidsbelasting incl reductie Brouwerswal

Rapport: Resultatentabel
 Model: eerste model
 LAeq totaalresultaten voor toetspunten
 Groep: Brouwerswal
 Groepsreductie: Ja

Naam								
Toetspunt	Omschrijving	X	Y	Hoogte	Dag	Avond	Nacht	Lden
81_A	Achtergevel	200828,21	557017,62	1,50	-1	-4	-11	-1
81_A	Voorgevel	200832,48	557025,95	1,50	7	4	-3	8
81_A	Zijgevel oostzijde	200833,50	557020,30	1,50	3	0	-7	3
81_A	Zijgevel westzijde	200828,20	557024,90	1,50	6	3	-4	7
81_B	Achtergevel	200828,21	557017,62	4,50	-2	-5	-12	-2
81_B	Voorgevel	200832,48	557025,95	4,50	9	6	-1	9
81_B	Zijgevel oostzijde	200833,50	557020,30	4,50	3	0	-7	4
81_B	Zijgevel westzijde	200828,20	557024,90	4,50	6	3	-4	6
81_C	Achtergevel	200828,21	557017,62	7,50	-2	-5	-12	-1
81_C	Voorgevel	200832,48	557025,95	7,50	9	7	0	10
81_C	Zijgevel oostzijde	200833,50	557020,30	7,50	4	1	-6	4
81_C	Zijgevel westzijde	200828,20	557024,90	7,50	6	3	-4	6
82_A	Achtergevel	200843,32	557007,27	1,50	-5	-8	-15	-4
82_A	Voorgevel	200847,38	557015,73	1,50	6	3	-4	7
82_A	Zijgevel oostzijde	200848,80	557010,85	1,50	2	-1	-8	2
82_A	Zijgevel westzijde	200843,14	557014,94	1,50	5	2	-5	5
82_B	Achtergevel	200843,32	557007,27	4,50	-4	-7	-14	-3
82_B	Voorgevel	200847,38	557015,73	4,50	7	4	-3	7
82_B	Zijgevel oostzijde	200848,80	557010,85	4,50	3	0	-7	3
82_B	Zijgevel westzijde	200843,14	557014,94	4,50	5	2	-5	5
82_C	Achtergevel	200843,32	557007,27	7,50	-3	-6	-13	-2
82_C	Voorgevel	200847,38	557015,73	7,50	8	5	-2	8
82_C	Zijgevel oostzijde	200848,80	557010,85	7,50	4	1	-6	5
82_C	Zijgevel westzijde	200843,14	557014,94	7,50	5	2	-5	5
83_A	Achtergevel	200857,83	556996,77	1,50	5	3	-4	6
83_A	Voorgevel	200862,10	557005,09	1,50	8	5	-2	9
83_A	Zijgevel oostzijde	200863,58	557000,09	1,50	2	-1	-8	3
83_A	Zijgevel westzijde	200858,06	557004,40	1,50	5	3	-4	6
83_B	Achtergevel	200857,83	556996,77	4,50	5	2	-5	5
83_B	Voorgevel	200862,10	557005,09	4,50	9	6	-1	9

Alle getoonde dB-waarden zijn A-gewogen

Geluidsbelasting incl reductie Brouwerswal

Rapport: Resultatentabel
 Model: eerste model
 LAeq totaalresultaten voor toetspunten
 Groep: Brouwerswal
 Groepsreductie: Ja

Naam									
Toetspunt	Omschrijving	X	Y	Hoogte	Dag	Avond	Nacht	Lden	
83_B	Zijgevel oostzijde	200863,58	557000,09	4,50	3	0	-7	3	
83_B	Zijgevel westzijde	200858,06	557004,40	4,50	5	2	-5	5	
83_C	Achtergevel	200857,83	556996,77	7,50	4	2	-5	5	
83_C	Voorgevel	200862,10	557005,09	7,50	9	6	-1	10	
83_C	Zijgevel oostzijde	200863,58	557000,09	7,50	4	1	-6	5	
83_C	Zijgevel westzijde	200858,06	557004,40	7,50	5	2	-5	5	
84_A	Achtergevel	200873,05	556986,83	1,50	6	3	-4	6	
84_A	Voorgevel	200877,01	556995,35	1,50	8	5	-2	9	
84_A	Zijgevel oostzijde	200878,45	556990,18	1,50	10	7	0	10	
84_A	Zijgevel westzijde	200872,76	556994,22	1,50	10	7	0	10	
84_B	Achtergevel	200873,05	556986,83	4,50	5	2	-5	6	
84_B	Voorgevel	200877,01	556995,35	4,50	9	6	-1	9	
84_B	Zijgevel oostzijde	200878,45	556990,18	4,50	10	7	0	10	
84_B	Zijgevel westzijde	200872,76	556994,22	4,50	10	7	0	10	
84_C	Achtergevel	200873,05	556986,83	7,50	4	2	-5	5	
84_C	Voorgevel	200877,01	556995,35	7,50	9	6	-1	10	
84_C	Zijgevel oostzijde	200878,45	556990,18	7,50	11	8	1	11	
84_C	Zijgevel westzijde	200872,76	556994,22	7,50	10	7	0	10	
85_A	Achtergevel	200887,65	556976,54	1,50	-2	-5	-12	-2	
85_A	Voorgevel	200892,31	556984,61	1,50	17	14	7	17	
85_A	Zijgevel oostzijde	200892,89	556979,23	1,50	15	12	5	15	
85_A	Zijgevel westzijde	200887,75	556984,09	1,50	9	6	-1	10	
85_B	Achtergevel	200887,65	556976,54	4,50	-5	-8	-15	-4	
85_B	Voorgevel	200892,31	556984,61	4,50	16	14	7	17	
85_B	Zijgevel oostzijde	200892,89	556979,23	4,50	14	11	4	15	
85_B	Zijgevel westzijde	200887,75	556984,09	4,50	9	7	0	10	
85_C	Achtergevel	200887,65	556976,54	7,50	-5	-8	-15	-5	
85_C	Voorgevel	200892,31	556984,61	7,50	17	14	7	17	
85_C	Zijgevel oostzijde	200892,89	556979,23	7,50	14	11	4	15	
85_C	Zijgevel westzijde	200887,75	556984,09	7,50	10	7	0	10	

Alle getoonde dB-waarden zijn A-gewogen

Geluidsbelasting incl reductie Brouwerswal

Rapport: Resultatentabel
 Model: eerste model
 LAeq totaalresultaten voor toetspunten
 Groep: Brouwerswal
 Groepsreductie: Ja

Naam								
Toetspunt	Omschrijving	X	Y	Hoogte	Dag	Avond	Nacht	Lden
86_A	Achtergevel	200799,12	557008,70	1,50	10	7	0	10
86_A	Voorgevel	200794,42	557000,65	1,50	--	--	--	--
86_A	Zijgevel oostzijde	200800,10	557003,11	1,50	1	-1	-8	2
86_A	Zijgevel westzijde	200793,53	557005,61	1,50	4	1	-6	4
86_B	Achtergevel	200799,12	557008,70	4,50	10	7	0	10
86_B	Voorgevel	200794,42	557000,65	4,50	--	--	--	--
86_B	Zijgevel oostzijde	200800,10	557003,11	4,50	2	-1	-8	2
86_B	Zijgevel westzijde	200793,53	557005,61	4,50	8	5	-2	8
86_C	Achtergevel	200799,12	557008,70	7,50	10	7	0	10
86_C	Voorgevel	200794,42	557000,65	7,50	--	--	--	--
86_C	Zijgevel oostzijde	200800,10	557003,11	7,50	2	0	-7	3
86_C	Zijgevel westzijde	200793,53	557005,61	7,50	10	7	0	10
87_A	Achtergevel	200821,79	556992,99	1,50	6	3	-4	7
87_A	Voorgevel	200816,77	556985,15	1,50	--	--	--	--
87_A	Zijgevel oostzijde	200821,92	556986,45	1,50	4	1	-6	4
87_A	Zijgevel westzijde	200816,87	556991,35	1,50	4	1	-6	5
87_B	Achtergevel	200821,79	556992,99	4,50	6	3	-4	7
87_B	Voorgevel	200816,77	556985,15	4,50	--	--	--	--
87_B	Zijgevel oostzijde	200821,92	556986,45	4,50	5	3	-4	6
87_B	Zijgevel westzijde	200816,87	556991,35	4,50	4	1	-6	5
87_C	Achtergevel	200821,79	556992,99	7,50	7	4	-3	7
87_C	Voorgevel	200816,77	556985,15	7,50	--	--	--	--
87_C	Zijgevel oostzijde	200821,92	556986,45	7,50	7	4	-3	8
87_C	Zijgevel westzijde	200816,87	556991,35	7,50	4	2	-5	5
88_A	Achtergevel	200834,60	556984,11	1,50	6	3	-4	6
88_A	Voorgevel	200829,90	556976,07	1,50	--	--	--	--
88_A	Zijgevel oostzijde	200835,39	556978,23	1,50	2	-1	-8	2
88_A	Zijgevel westzijde	200829,03	556981,04	1,50	3	0	-7	4
88_B	Achtergevel	200834,60	556984,11	4,50	6	3	-4	6
88_B	Voorgevel	200829,90	556976,07	4,50	--	--	--	--

Alle getoonde dB-waarden zijn A-gewogen

Geluidsbelasting incl reductie Brouwerswal

Rapport: Resultatentabel
 Model: eerste model
 LAeq totaalresultaten voor toetspunten
 Groep: Brouwerswal
 Groepsreductie: Ja

Naam								
Toetspunt	Omschrijving	X	Y	Hoogte	Dag	Avond	Nacht	Lden
88_B	Zijgevel oostzijde	200835,39	556978,23	4,50	2	0	-7	3
88_B	Zijgevel westzijde	200829,03	556981,04	4,50	4	1	-6	4
88_C	Achtergevel	200834,60	556984,11	7,50	6	3	-4	7
88_C	Voorgevel	200829,90	556976,07	7,50	--	--	--	--
88_C	Zijgevel oostzijde	200835,39	556978,23	7,50	3	0	-7	4
88_C	Zijgevel westzijde	200829,03	556981,04	7,50	4	1	-6	5
89_A	Achtergevel	200856,81	556968,57	1,50	5	2	-5	6
89_A	Voorgevel	200852,32	556960,39	1,50	--	--	--	--
89_A	Zijgevel oostzijde	200857,45	556961,78	1,50	3	0	-7	3
89_A	Zijgevel westzijde	200852,24	556966,42	1,50	4	1	-6	5
89_B	Achtergevel	200856,81	556968,57	4,50	6	3	-4	6
89_B	Voorgevel	200852,32	556960,39	4,50	--	--	--	--
89_B	Zijgevel oostzijde	200857,45	556961,78	4,50	7	4	-3	7
89_B	Zijgevel westzijde	200852,24	556966,42	4,50	5	2	-5	6
89_C	Achtergevel	200856,81	556968,57	7,50	6	4	-3	7
89_C	Voorgevel	200852,32	556960,39	7,50	--	--	--	--
89_C	Zijgevel oostzijde	200857,45	556961,78	7,50	8	5	-2	9
89_C	Zijgevel westzijde	200852,24	556966,42	7,50	5	3	-4	6
8_A	Achtergevel	200770,02	557196,06	1,50	17	14	7	17
8_A	Voorgevel	200765,68	557187,98	1,50	7	4	-3	7
8_A	Zijgevel oostzijde	200770,18	557189,17	1,50	9	6	-1	9
8_B	Achtergevel	200770,02	557196,06	4,50	18	15	8	18
8_B	Voorgevel	200765,68	557187,98	4,50	7	4	-3	7
8_B	Zijgevel oostzijde	200770,18	557189,17	4,50	9	6	-1	9
8_C	Achtergevel	200770,02	557196,06	7,50	20	17	10	20
8_C	Voorgevel	200765,68	557187,98	7,50	6	4	-3	7
8_C	Zijgevel oostzijde	200770,18	557189,17	7,50	11	8	1	11
90_A	Achtergevel	200869,40	556959,54	1,50	9	6	-1	9
90_A	Voorgevel	200864,74	556951,46	1,50	--	--	--	--
90_A	Zijgevel oostzijde	200869,92	556953,20	1,50	10	8	1	11

Alle getoonde dB-waarden zijn A-gewogen

Geluidsbelasting incl reductie Brouwerswal

Rapport: Resultatentabel
 Model: eerste model
 LAeq totaalresultaten voor toetspunten
 Groep: Brouwerswal
 Groepsreductie: Ja

Naam									
Toetspunt	Omschrijving	X	Y	Hoogte	Dag	Avond	Nacht	Lden	
90_A	Zijgevel westzijde	200863,87	556956,47	1,50	3	0	-7	3	
90_B	Achtergevel	200869,40	556959,54	4,50	9	6	-1	9	
90_B	Voorgevel	200864,74	556951,46	4,50	--	--	--	--	
90_B	Zijgevel oostzijde	200869,92	556953,20	4,50	10	7	0	10	
90_B	Zijgevel westzijde	200863,87	556956,47	4,50	4	1	-6	4	
90_C	Achtergevel	200869,40	556959,54	7,50	9	6	-1	10	
90_C	Voorgevel	200864,74	556951,46	7,50	--	--	--	--	
90_C	Zijgevel oostzijde	200869,92	556953,20	7,50	9	7	0	10	
90_C	Zijgevel westzijde	200863,87	556956,47	7,50	5	2	-5	5	
9_A	Achtergevel	200781,87	557187,86	1,50	16	13	6	17	
9_A	Voorgevel	200776,74	557180,38	1,50	6	3	-4	7	
9_A	Zijgevel westzijde	200776,26	557184,63	1,50	11	8	1	12	
9_B	Achtergevel	200781,87	557187,86	4,50	16	13	6	17	
9_B	Voorgevel	200776,74	557180,38	4,50	6	4	-3	7	
9_B	Zijgevel westzijde	200776,26	557184,63	4,50	15	12	5	15	
9_C	Achtergevel	200781,87	557187,86	7,50	17	15	8	18	
9_C	Voorgevel	200776,74	557180,38	7,50	6	3	-4	6	
9_C	Zijgevel westzijde	200776,26	557184,63	7,50	18	15	8	18	
Achtergeve	Brouwerswal 45	200716,66	557306,75	7,50	9	6	-1	9	
Achtergeve	Brouwerswal 45	200716,66	557306,75	4,50	9	6	-1	10	
Achtergeve	Brouwerswal 45	200716,66	557306,75	1,50	16	13	6	16	
Achtergeve	Brouwerswal 47	200725,33	557301,20	7,50	13	10	3	14	
Achtergeve	Brouwerswal 47	200725,33	557301,20	4,50	13	10	3	13	
Achtergeve	Brouwerswal 47	200725,33	557301,20	1,50	13	10	3	14	
Achtergeve	Brouwerswal 48	200738,12	557293,01	7,50	11	8	1	12	
Achtergeve	Brouwerswal 48	200738,12	557293,01	4,50	10	7	0	11	
Achtergeve	Brouwerswal 48	200738,12	557293,01	1,50	18	15	8	18	
Achtergeve	Brouwerswal 49	200743,81	557289,37	7,50	11	9	2	12	
Achtergeve	Brouwerswal 49	200743,81	557289,37	4,50	13	10	3	13	
Achtergeve	Brouwerswal 49	200743,81	557289,37	1,50	12	10	3	13	

Alle getoonde dB-waarden zijn A-gewogen

Geluidsbelasting incl reductie Brouwerswal

Rapport: Resultatentabel
 Model: eerste model
 LAeq totaalresultaten voor toetspunten
 Groep: Brouwerswal
 Groepsreductie: Ja

Naam			X	Y	Hoogte	Dag	Avond	Nacht	Lden
Achtergeve	Brouwerswal	50	200748,19	557286,56	7,50	14	11	4	14
Achtergeve	Brouwerswal	50	200748,19	557286,56	4,50	13	10	3	14
Achtergeve	Brouwerswal	50	200748,19	557286,56	1,50	13	10	4	14
Achtergeve	Brouwerswal	52	200752,16	557272,86	7,50	17	14	7	17
Achtergeve	Brouwerswal	52	200752,16	557272,86	4,50	15	13	6	16
Achtergeve	Brouwerswal	52	200752,16	557272,86	1,50	15	12	5	15
Achtergeve	Brouwerswal	53	200759,46	557269,30	7,50	16	13	6	16
Achtergeve	Brouwerswal	53	200759,46	557269,30	4,50	17	14	7	17
Achtergeve	Brouwerswal	53	200759,46	557269,30	1,50	16	13	6	17
Achtergeve	Brouwerswal	57	200774,95	557249,82	7,50	11	8	2	12
Achtergeve	Brouwerswal	57	200774,95	557249,82	4,50	11	8	1	12
Achtergeve	Brouwerswal	57	200774,95	557249,82	1,50	11	9	2	12
Achtergeve	Brouwerswal	58	200780,47	557243,36	7,50	9	7	0	10
Achtergeve	Brouwerswal	58	200780,47	557243,36	4,50	16	13	6	16
Achtergeve	Brouwerswal	58	200780,47	557243,36	1,50	15	12	5	16
Achtergeve	Brouwerswal	60	200796,93	557246,90	7,50	18	16	9	19
Achtergeve	Brouwerswal	60	200796,93	557246,90	4,50	17	14	7	17
Achtergeve	Brouwerswal	60	200796,93	557246,90	1,50	16	13	6	16
Achtergeve	Brouwerswal	61	200801,58	557244,41	7,50	17	14	7	17
Achtergeve	Brouwerswal	61	200801,58	557244,41	4,50	15	12	5	16
Achtergeve	Brouwerswal	61	200801,58	557244,41	1,50	15	12	5	15
Achtergeve	Brouwerswal	62	200804,81	557242,68	7,50	16	13	6	16
Achtergeve	Brouwerswal	62	200804,81	557242,68	4,50	14	11	4	14
Achtergeve	Brouwerswal	62	200804,81	557242,68	1,50	13	10	3	13
Achtergeve	Brouwerswal	63	200814,48	557237,49	7,50	16	13	6	16
Achtergeve	Brouwerswal	63	200814,48	557237,49	4,50	15	12	5	16
Achtergeve	Brouwerswal	63	200814,48	557237,49	1,50	14	11	4	14
Achtergeve	Brouwerswal	64	200828,22	557225,90	7,50	17	15	8	18
Achtergeve	Brouwerswal	64	200828,22	557225,90	4,50	17	14	7	18
Achtergeve	Brouwerswal	64	200828,22	557225,90	1,50	15	12	5	16

Alle getoonde dB-waarden zijn A-gewogen

Geluidsbelasting incl reductie Brouwerswal

Rapport: Resultatentabel
 Model: eerste model
 LAeq totaalresultaten voor toetspunten
 Groep: Brouwerswal
 Groepsreductie: Ja

Naam		X	Y	Hoogte	Dag	Avond	Nacht	Lden
Achtergeve	Jodocus Heeringastraat 9	200621,42	557147,32	7,50	7	5	-2	8
Achtergeve	Jodocus Heeringastraat 9	200621,42	557147,32	4,50	7	4	-3	7
Achtergeve	Jodocus Heeringastraat 9	200621,42	557147,32	1,50	8	6	-1	9
Achtergeve	Neijewei 41	200599,99	557126,02	7,50	7	4	-3	7
Achtergeve	Neijewei 41	200599,99	557126,02	4,50	6	3	-4	7
Achtergeve	Neijewei 41	200599,99	557126,02	1,50	6	3	-4	6
Achtergeve	Nijewei 39	200572,53	557148,47	7,50	6	3	-4	7
Achtergeve	Nijewei 39	200572,53	557148,47	4,50	4	2	-5	5
Achtergeve	Nijewei 39	200572,53	557148,47	1,50	6	3	-4	7
Achtergeve	Nijewei 43	200607,17	557122,78	7,50	6	3	-4	6
Achtergeve	Nijewei 43	200607,17	557122,78	4,50	5	2	-5	6
Achtergeve	Nijewei 43	200607,17	557122,78	1,50	6	3	-4	6
Achtergeve	Nijewei 45	200617,18	557115,88	7,50	9	6	-1	9
Achtergeve	Nijewei 45	200617,18	557115,88	4,50	8	5	-2	9
Achtergeve	Nijewei 45	200617,18	557115,88	1,50	8	6	-1	9
Achtergeve	Nijewei 47	200625,72	557109,32	7,50	6	3	-4	6
Achtergeve	Nijewei 47	200625,72	557109,32	4,50	6	3	-4	6
Achtergeve	Nijewei 47	200625,72	557109,32	1,50	7	4	-3	7
Achtergeve	Nijewei 49	200636,92	557103,16	7,50	5	2	-5	5
Achtergeve	Nijewei 49	200636,92	557103,16	4,50	5	3	-4	6
Achtergeve	Nijewei 49	200636,92	557103,16	1,50	6	4	-3	7
Achtergeve	Nijewei 51	200643,55	557097,05	7,50	9	6	-1	9
Achtergeve	Nijewei 51	200643,55	557097,05	4,50	8	5	-2	9
Achtergeve	Nijewei 51	200643,55	557097,05	1,50	7	4	-3	8
Achtergeve	Nijewei 53	200648,89	557094,15	7,50	5	3	-4	6
Achtergeve	Nijewei 53	200648,89	557094,15	4,50	6	3	-4	7
Achtergeve	Nijewei 53	200648,89	557094,15	1,50	6	4	-3	7
Achtergeve	Nijewei 55	200660,53	557086,59	7,50	9	6	-1	9
Achtergeve	Nijewei 55	200660,53	557086,59	4,50	9	6	-1	9
Achtergeve	Nijewei 55	200660,53	557086,59	1,50	7	4	-3	8

Alle getoonde dB-waarden zijn A-gewogen

Geluidsbelasting incl reductie Brouwerswal

Rapport: Resultatentabel
 Model: eerste model
 LAeq totaalresultaten voor toetspunten
 Groep: Brouwerswal
 Groepsreductie: Ja

Naam									
Toetspunt	Omschrijving	X	Y	Hoogte	Dag	Avond	Nacht	Lden	
Achtergeve	Nijewei 57	200678,39	557081,78	7,50	10	7	0	10	
Achtergeve	Nijewei 57	200678,39	557081,78	4,50	10	7	0	10	
Achtergeve	Nijewei 57	200678,39	557081,78	1,50	10	7	0	11	
Kantoor_A	Voormalig kantoorgebouw noordzijde	200724,47	557085,49	1,50	7	4	-3	7	
Kantoor_A	Voormalig kantoorgebouw oostzijde	200732,82	557060,28	1,50	3	0	-7	4	
Kantoor_A	Voormalig kantoorgebouw westzijde	200705,04	557080,38	1,50	4	1	-6	4	
Kantoor_A	Voormalig kantoorgebouw zuidzijde	200710,26	557058,04	1,50	0	-2	-9	1	
Kantoor_B	Voormalig kantoorgebouw noordzijde	200724,47	557085,49	4,50	7	4	-3	7	
Kantoor_B	Voormalig kantoorgebouw oostzijde	200732,82	557060,28	4,50	3	1	-6	4	
Kantoor_B	Voormalig kantoorgebouw westzijde	200705,04	557080,38	4,50	3	0	-6	4	
Kantoor_B	Voormalig kantoorgebouw zuidzijde	200710,26	557058,04	4,50	0	-3	-10	1	
Kantoor_C	Voormalig kantoorgebouw noordzijde	200724,47	557085,49	7,50	7	4	-3	8	
Kantoor_C	Voormalig kantoorgebouw oostzijde	200732,82	557060,28	7,50	4	1	-6	4	
Kantoor_C	Voormalig kantoorgebouw westzijde	200705,04	557080,38	7,50	4	1	-6	4	
Kantoor_C	Voormalig kantoorgebouw zuidzijde	200710,26	557058,04	7,50	0	-3	-10	1	
Voorgevel_	Jodocus Heeringastraat 2	200672,57	557277,38	7,50	21	18	11	21	
Voorgevel_	Jodocus Heeringastraat 2	200672,57	557277,38	4,50	20	17	10	20	
Voorgevel_	Jodocus Heeringastraat 2	200672,57	557277,38	1,50	19	16	9	19	
Voorgevel_	Jodocus Heeringastraat 4 - Nieuwstraat 27	200625,36	557209,61	7,50	13	10	3	14	
Voorgevel_	Jodocus Heeringastraat 4 - Nieuwstraat 27	200625,36	557209,61	4,50	12	9	2	13	
Voorgevel_	Jodocus Heeringastraat 4 - Nieuwstraat 27	200625,36	557209,61	1,50	13	10	3	13	
Voorgevel_	Jodocus Heeringastraat 6	200590,05	557164,29	7,50	11	8	1	11	
Voorgevel_	Jodocus Heeringastraat 6	200590,05	557164,29	4,50	11	8	1	11	
Voorgevel_	Jodocus Heeringastraat 6	200590,05	557164,29	1,50	11	9	2	12	
Voorgevel_	Jodocus Heeringastraat 9	200611,65	557152,06	7,50	-2	-5	-12	-1	
Voorgevel_	Jodocus Heeringastraat 9	200611,65	557152,06	4,50	-1	-4	-11	-1	
Voorgevel_	Jodocus Heeringastraat 9	200611,65	557152,06	1,50	6	3	-4	6	
Voorgevel_	Neijewei 41	200595,50	557129,92	7,50	-5	-8	-15	-5	
Voorgevel_	Neijewei 41	200595,50	557129,92	4,50	-5	-8	-15	-4	
Voorgevel_	Neijewei 41	200595,50	557129,92	1,50	-3	-6	-13	-2	

Alle getoonde dB-waarden zijn A-gewogen

Geluidsbelasting incl reductie Brouwerswal

Rapport: Resultatentabel
 Model: eerste model
 LAeq totaalresultaten voor toetspunten
 Groep: Brouwerswal
 Groepsreductie: Ja

Naam								
Toetspunt	Omschrijving	X	Y	Hoogte	Dag	Avond	Nacht	Lden
Voorgevel_	Nijewei 39	200567,21	557140,80	7,50	-15	-18	-25	-14
Voorgevel_	Nijewei 39	200567,21	557140,80	4,50	-14	-17	-24	-14
Voorgevel_	Nijewei 39	200567,21	557140,80	1,50	-14	-17	-24	-14
Voorgevel_	Nijewei 40	200574,81	557101,55	7,50	4	1	-6	5
Voorgevel_	Nijewei 40	200574,81	557101,55	4,50	4	1	-6	4
Voorgevel_	Nijewei 40	200574,81	557101,55	1,50	4	2	-5	5
Voorgevel_	Nijewei 42	200586,47	557094,15	7,50	5	2	-4	6
Voorgevel_	Nijewei 42	200586,47	557094,15	4,50	4	1	-6	5
Voorgevel_	Nijewei 42	200586,47	557094,15	1,50	4	1	-6	5
Voorgevel_	Nijewei 43	200602,71	557116,31	7,50	-1	-3	-10	0
Voorgevel_	Nijewei 43	200602,71	557116,31	4,50	-1	-3	-10	0
Voorgevel_	Nijewei 43	200602,71	557116,31	1,50	-1	-3	-10	0
Voorgevel_	Nijewei 44	200592,75	557089,91	7,50	7	4	-3	7
Voorgevel_	Nijewei 44	200592,75	557089,91	4,50	5	2	-5	6
Voorgevel_	Nijewei 44	200592,75	557089,91	1,50	5	2	-5	5
Voorgevel_	Nijewei 45	200611,37	557110,11	7,50	3	1	-6	4
Voorgevel_	Nijewei 45	200611,37	557110,11	4,50	3	0	-7	4
Voorgevel_	Nijewei 45	200611,37	557110,11	1,50	2	0	-7	3
Voorgevel_	Nijewei 46	200601,67	557083,69	7,50	6	3	-4	7
Voorgevel_	Nijewei 46	200601,67	557083,69	4,50	5	2	-5	5
Voorgevel_	Nijewei 46	200601,67	557083,69	1,50	5	2	-5	5
Voorgevel_	Nijewei 47	200621,18	557103,77	7,50	-1	-4	-11	0
Voorgevel_	Nijewei 47	200621,18	557103,77	4,50	-1	-4	-11	0
Voorgevel_	Nijewei 47	200621,18	557103,77	1,50	-1	-4	-11	-1
Voorgevel_	Nijewei 48	200606,95	557080,20	7,50	4	1	-6	5
Voorgevel_	Nijewei 48	200606,95	557080,20	4,50	4	1	-6	5
Voorgevel_	Nijewei 48	200606,95	557080,20	1,50	4	1	-6	5
Voorgevel_	Nijewei 49	200631,25	557096,58	7,50	0	-3	-10	0
Voorgevel_	Nijewei 49	200631,25	557096,58	4,50	0	-3	-10	0
Voorgevel_	Nijewei 49	200631,25	557096,58	1,50	0	-3	-10	0

Alle getoonde dB-waarden zijn A-gewogen

Geluidsbelasting incl reductie Brouwerswal

Rapport: Resultatentabel
 Model: eerste model
 LAeq totaalresultaten voor toetspunten
 Groep: Brouwerswal
 Groepsreductie: Ja

Naam								
Toetspunt	Omschrijving	X	Y	Hoogte	Dag	Avond	Nacht	Lden
Voorgevel_	Nijewei 50	200616,47	557073,48	7,50	4	1	-6	5
Voorgevel_	Nijewei 50	200616,47	557073,48	4,50	4	1	-6	5
Voorgevel_	Nijewei 50	200616,47	557073,48	1,50	5	2	-5	6
Voorgevel_	Nijewei 51	200638,06	557091,69	7,50	0	-3	-10	0
Voorgevel_	Nijewei 51	200638,06	557091,69	4,50	0	-3	-10	0
Voorgevel_	Nijewei 51	200638,06	557091,69	1,50	0	-3	-10	0
Voorgevel_	Nijewei 52	200621,83	557069,83	7,50	5	2	-5	5
Voorgevel_	Nijewei 52	200621,83	557069,83	4,50	5	2	-5	5
Voorgevel_	Nijewei 52	200621,83	557069,83	1,50	5	2	-5	6
Voorgevel_	Nijewei 53	200646,29	557085,96	7,50	1	-2	-9	1
Voorgevel_	Nijewei 53	200646,29	557085,96	4,50	0	-2	-9	1
Voorgevel_	Nijewei 53	200646,29	557085,96	1,50	0	-3	-10	1
Voorgevel_	Nijewei 54	200631,79	557062,85	7,50	5	3	-4	6
Voorgevel_	Nijewei 54	200631,79	557062,85	4,50	5	2	-5	6
Voorgevel_	Nijewei 54	200631,79	557062,85	1,50	6	3	-4	6
Voorgevel_	Nijewei 55	200655,30	557080,46	7,50	-1	-3	-10	0
Voorgevel_	Nijewei 55	200655,30	557080,46	4,50	-1	-4	-11	0
Voorgevel_	Nijewei 55	200655,30	557080,46	1,50	-1	-3	-10	0
Voorgevel_	Nijewei 56	200637,94	557058,69	7,50	5	2	-5	5
Voorgevel_	Nijewei 56	200637,94	557058,69	4,50	5	2	-5	5
Voorgevel_	Nijewei 56	200637,94	557058,69	1,50	5	2	-5	6
Voorgevel_	Nijewei 57	200673,85	557075,71	7,50	0	-2	-9	1
Voorgevel_	Nijewei 57	200673,85	557075,71	4,50	0	-2	-9	1
Voorgevel_	Nijewei 57	200673,85	557075,71	1,50	0	-2	-9	1
Voorgevel_	Nijewei 58	200646,51	557052,70	7,50	5	2	-5	6
Voorgevel_	Nijewei 58	200646,51	557052,70	4,50	5	3	-4	6
Voorgevel_	Nijewei 58	200646,51	557052,70	1,50	6	3	-4	6
Voorgevel_	Nijewei 60	200652,65	557048,52	7,50	7	4	-3	8
Voorgevel_	Nijewei 60	200652,65	557048,52	4,50	6	3	-4	7
Voorgevel_	Nijewei 60	200652,65	557048,52	1,50	6	3	-4	7

Alle getoonde dB-waarden zijn A-gewogen

Geluidsbelasting incl reductie Brouwerswal

Rapport: Resultatentabel
 Model: eerste model
 LAeq totaalresultaten voor toetspunten
 Groep: Brouwerswal
 Groepsreductie: Ja

Naam		X	Y	Hoogte	Dag	Avond	Nacht	Lden
Voorgevel_ Nijewei 72		200664,11	557039,90	4,50	6	3	-4	6
Voorgevel_ Nijewei 72		200664,11	557039,90	1,50	6	3	-4	7
Voorgevel_ Nijewei 74		200670,09	557035,87	4,50	4	2	-5	5
Voorgevel_ Nijewei 74		200670,09	557035,87	1,50	5	2	-5	6
Voorgevel_ Nijewei 76		200674,88	557032,59	4,50	4	2	-5	5
Voorgevel_ Nijewei 76		200674,88	557032,59	1,50	5	2	-5	6
Voorgevel_ Nijewei 78		200679,46	557029,45	4,50	4	1	-6	4
Voorgevel_ Nijewei 78		200679,46	557029,45	1,50	4	1	-6	5
Voorgevel_ Nijewei 80		200684,27	557026,16	4,50	4	1	-6	5
Voorgevel_ Nijewei 80		200684,27	557026,16	1,50	5	2	-5	5
Voorgevel_ Nijewei 82		200688,83	557023,04	4,50	8	6	-1	9
Voorgevel_ Nijewei 82		200688,83	557023,04	1,50	9	6	-1	9
Voorgevel_ Nijewei 84		200695,08	557018,55	4,50	8	5	-2	9
Voorgevel_ Nijewei 84		200695,08	557018,55	1,50	8	6	-1	9
Voorgevel_ Nijewei 86		200699,44	557015,61	4,50	7	4	-3	7
Voorgevel_ Nijewei 86		200699,44	557015,61	1,50	7	4	-3	7
Voorgevel_ Nijewei 88		200703,92	557012,57	4,50	6	3	-4	6
Voorgevel_ Nijewei 88		200703,92	557012,57	1,50	5	3	-4	6
Voorgevel_ Nijewei 90		200708,73	557009,32	4,50	5	2	-5	6
Voorgevel_ Nijewei 90		200708,73	557009,32	1,50	5	2	-5	6
Voorgevel_ Nijewei 92		200713,43	557006,14	4,50	7	4	-3	8
Voorgevel_ Nijewei 92		200713,43	557006,14	1,50	7	4	-3	7
Zijgevek Z Neijewei 41		200593,95	557122,88	7,50	0	-3	-10	0
Zijgevek Z Neijewei 41		200593,95	557122,88	4,50	-1	-3	-10	0
Zijgevek Z Neijewei 41		200593,95	557122,88	1,50	-1	-4	-11	0
Zijgevel N Jodocus Heeringastraat 9		200618,26	557153,15	7,50	6	3	-4	7
Zijgevel N Jodocus Heeringastraat 9		200618,26	557153,15	4,50	5	2	-5	6
Zijgevel N Jodocus Heeringastraat 9		200618,26	557153,15	1,50	5	2	-5	5
Zijgevel N Neijewei 41		200601,48	557133,94	7,50	6	3	-4	6
Zijgevel N Neijewei 41		200601,48	557133,94	4,50	5	2	-5	6

Alle getoonde dB-waarden zijn A-gewogen

Geluidsbelasting incl reductie Brouwerswal

Rapport: Resultatentabel
 Model: eerste model
 LAeq totaalresultaten voor toetspunten
 Groep: Brouwerswal
 Groepsreductie: Ja

Naam									
Toetspunt	Omschrijving	X	Y	Hoogte	Dag	Avond	Nacht	Lden	
Zijgevel N	Neijewei 41	200601,48	557133,94	1,50	5	2	-5	5	
Zijgevel O	Brouwerswal 44	200702,50	557307,03	7,50	33	30	23	33	
Zijgevel O	Brouwerswal 44	200702,50	557307,03	4,50	--	--	--	--	
Zijgevel O	Brouwerswal 44	200702,50	557307,03	1,50	--	--	--	--	
Zijgevel O	Nieuwstraat 40	200598,45	557175,87	7,50	11	8	1	12	
Zijgevel O	Nieuwstraat 40	200598,45	557175,87	4,50	11	8	1	12	
Zijgevel O	Nieuwstraat 40	200598,45	557175,87	1,50	12	9	2	12	
Zijgevel O	Nijewei 39	200572,27	557142,35	7,50	11	9	2	12	
Zijgevel O	Nijewei 39	200572,27	557142,35	4,50	11	8	1	11	
Zijgevel O	Nijewei 39	200572,27	557142,35	1,50	11	8	1	11	
Zijgevel O	Nijewei 43	200606,97	557117,51	7,50	6	3	-4	6	
Zijgevel O	Nijewei 43	200606,97	557117,51	4,50	5	2	-5	5	
Zijgevel O	Nijewei 43	200606,97	557117,51	1,50	4	1	-6	5	
Zijgevel O	Nijewei 45	200616,92	557111,08	7,50	--	--	--	--	
Zijgevel O	Nijewei 45	200616,92	557111,08	4,50	--	--	--	--	
Zijgevel O	Nijewei 45	200616,92	557111,08	1,50	--	--	--	--	
Zijgevel O	Nijewei 47	200625,92	557104,33	7,50	7	4	-3	8	
Zijgevel O	Nijewei 47	200625,92	557104,33	4,50	5	2	-5	5	
Zijgevel O	Nijewei 47	200625,92	557104,33	1,50	4	1	-6	5	
Zijgevel O	Nijewei 49	200635,46	557098,07	7,50	7	4	-3	7	
Zijgevel O	Nijewei 49	200635,46	557098,07	4,50	5	2	-5	5	
Zijgevel O	Nijewei 49	200635,46	557098,07	1,50	4	1	-6	5	
Zijgevel O	Nijewei 51	200642,64	557092,94	7,50	5	2	-5	5	
Zijgevel O	Nijewei 51	200642,64	557092,94	4,50	4	1	-6	5	
Zijgevel O	Nijewei 51	200642,64	557092,94	1,50	4	1	-6	4	
Zijgevel O	Nijewei 53	200650,76	557087,68	7,50	4	2	-5	5	
Zijgevel O	Nijewei 53	200650,76	557087,68	4,50	5	2	-5	5	
Zijgevel O	Nijewei 53	200650,76	557087,68	1,50	5	2	-5	5	
Zijgevel O	Nijewei 55	200659,98	557081,61	7,50	3	1	-6	4	
Zijgevel O	Nijewei 55	200659,98	557081,61	4,50	3	0	-7	4	

Alle getoonde dB-waarden zijn A-gewogen

Geluidsbelasting incl reductie Brouwerswal

Rapport: Resultatentabel
 Model: eerste model
 LAeq totaalresultaten voor toetspunten
 Groep: Brouwerswal
 Groepsreductie: Ja

Naam								
Toetspunt	Omschrijving	X	Y	Hoogte	Dag	Avond	Nacht	Lden
Zijgevel O	Nijewei 55	200659,98	557081,61	1,50	3	0	-7	3
Zijgevel O	Nijewei 57	200679,30	557076,45	7,50	8	5	-2	9
Zijgevel O	Nijewei 57	200679,30	557076,45	4,50	6	4	-3	7
Zijgevel O	Nijewei 57	200679,30	557076,45	1,50	5	2	-5	5
Zijgevel O	Schoolstraat 46	200647,73	557241,72	7,50	18	15	8	18
Zijgevel O	Schoolstraat 46	200647,73	557241,72	4,50	17	14	7	17
Zijgevel O	Schoolstraat 46	200647,73	557241,72	1,50	16	13	6	16
Zijgevel O	Schoolstraat 53	200665,61	557263,91	7,50	21	18	11	21
Zijgevel O	Schoolstraat 53	200665,61	557263,91	4,50	20	17	10	20
Zijgevel O	Schoolstraat 53	200665,61	557263,91	1,50	19	16	9	19
Zijgevel W	Brouwerswal 45	200715,89	557311,79	7,50	36	33	26	36
Zijgevel W	Brouwerswal 45	200715,89	557311,79	4,50	37	34	27	37
Zijgevel W	Brouwerswal 45	200715,89	557311,79	1,50	37	34	27	38
Zijgevel W	Nijewei 39	200565,91	557147,03	7,50	--	--	--	--
Zijgevel W	Nijewei 39	200565,91	557147,03	4,50	--	--	--	--
Zijgevel W	Nijewei 39	200565,91	557147,03	1,50	--	--	--	--
Zijgevel W	Nijewei 43	200602,15	557121,63	7,50	0	-2	-9	1
Zijgevel W	Nijewei 43	200602,15	557121,63	4,50	-1	-3	-10	0
Zijgevel W	Nijewei 43	200602,15	557121,63	1,50	1	-2	-9	1
Zijgevel W	Nijewei 45	200610,37	557115,76	7,50	6	3	-4	7
Zijgevel W	Nijewei 45	200610,37	557115,76	4,50	6	3	-4	6
Zijgevel W	Nijewei 45	200610,37	557115,76	1,50	1	-1	-8	2
Zijgevel W	Nijewei 47	200620,10	557108,55	7,50	2	-1	-8	2
Zijgevel W	Nijewei 47	200620,10	557108,55	4,50	1	-2	-9	2
Zijgevel W	Nijewei 47	200620,10	557108,55	1,50	2	-1	-8	2
Zijgevel W	Nijewei 49	200630,72	557101,89	7,50	1	-2	-9	1
Zijgevel W	Nijewei 49	200630,72	557101,89	4,50	1	-1	-8	2
Zijgevel W	Nijewei 49	200630,72	557101,89	1,50	2	0	-7	3
Zijgevel W	Nijewei 51	200637,94	557096,42	7,50	0	-3	-10	1
Zijgevel W	Nijewei 51	200637,94	557096,42	4,50	2	-1	-8	2

Alle getoonde dB-waarden zijn A-gewogen

Geluidsbelasting incl reductie Brouwerswal

Rapport: Resultatentabel
Model: eerste model
L_{Aeq} totaalresultaten voor toetspunten
Groep: Brouwerswal
Groepsreductie: Ja

Naam								
Toetspunt	Omschrijving	X	Y	Hoogte	Dag	Avond	Nacht	Lden
Zijgevel W	Nijewei 51	200637,94	557096,42	1,50	2	0	-7	3
Zijgevel W	Nijewei 53	200646,25	557090,91	7,50	3	0	-7	4
Zijgevel W	Nijewei 53	200646,25	557090,91	4,50	3	1	-6	4
Zijgevel W	Nijewei 53	200646,25	557090,91	1,50	2	-1	-8	3
Zijgevel W	Nijewei 55	200655,26	557085,65	7,50	3	1	-6	4
Zijgevel W	Nijewei 55	200655,26	557085,65	4,50	4	1	-6	4
Zijgevel W	Nijewei 55	200655,26	557085,65	1,50	3	0	-7	4
Zijgevel W	Nijewei 57	200671,71	557081,67	7,50	3	1	-6	4
Zijgevel W	Nijewei 57	200671,71	557081,67	4,50	4	1	-6	4
Zijgevel W	Nijewei 57	200671,71	557081,67	1,50	6	3	-4	7
Zijgevel Z	Jodocus Heeringastraat 9	200612,63	557146,55	7,50	1	-2	-9	2
Zijgevel Z	Jodocus Heeringastraat 9	200612,63	557146,55	4,50	1	-2	-9	2
Zijgevel Z	Jodocus Heeringastraat 9	200612,63	557146,55	1,50	4	1	-6	4

Alle getoonde dB-waarden zijn A-gewogen

Geluidsbelasting incl reductie Jodocus Heeringastraat

Rapport: Resultatentabel
 Model: eerste model
 LAeq totaalresultaten voor toetspunten
 Groep: Jodocus Heeringastraat
 Groepsreductie: Ja

Naam									
Toetspunt	Omschrijving	X	Y	Hoogte	Dag	Avond	Nacht	Lden	
10_A	Achtergevel	200787,96	557183,63	1,50	39	36	26	39	
10_A	Voorgevel	200782,55	557176,31	1,50	37	34	24	37	
10_A	Zijgevel oostzijde	200787,85	557176,86	1,50	24	21	10	23	
10_B	Achtergevel	200787,96	557183,63	4,50	38	35	24	37	
10_B	Voorgevel	200782,55	557176,31	4,50	37	34	24	37	
10_B	Zijgevel oostzijde	200787,85	557176,86	4,50	25	22	12	24	
10_C	Achtergevel	200787,96	557183,63	7,50	39	36	26	39	
10_C	Voorgevel	200782,55	557176,31	7,50	38	35	25	38	
10_C	Zijgevel oostzijde	200787,85	557176,86	7,50	28	25	15	28	
11_A	Achtergevel	200799,31	557175,73	1,50	33	30	20	32	
11_A	Voorgevel	200794,55	557168,07	1,50	37	34	24	37	
11_A	Zijgevel westzijde	200794,10	557172,75	1,50	30	27	17	30	
11_B	Achtergevel	200799,31	557175,73	4,50	35	32	22	35	
11_B	Voorgevel	200794,55	557168,07	4,50	37	34	23	36	
11_B	Zijgevel westzijde	200794,10	557172,75	4,50	31	28	18	31	
11_C	Achtergevel	200799,31	557175,73	7,50	37	34	24	37	
11_C	Voorgevel	200794,55	557168,07	7,50	37	34	24	37	
11_C	Zijgevel westzijde	200794,10	557172,75	7,50	34	31	20	33	
12_A	Achtergevel	200805,36	557171,59	1,50	36	33	23	36	
12_A	Voorgevel	200800,79	557163,67	1,50	37	34	23	36	
12_A	Zijgevel oostzijde	200805,69	557164,84	1,50	28	25	15	27	
12_B	Achtergevel	200805,36	557171,59	4,50	35	32	22	34	
12_B	Voorgevel	200800,79	557163,67	4,50	36	33	23	36	
12_B	Zijgevel oostzijde	200805,69	557164,84	4,50	28	25	15	28	
12_C	Achtergevel	200805,36	557171,59	7,50	37	34	23	36	
12_C	Voorgevel	200800,79	557163,67	7,50	37	34	24	37	
12_C	Zijgevel oostzijde	200805,69	557164,84	7,50	28	25	15	28	
13_A	Achtergevel	200673,05	557207,98	1,50	51	48	38	51	
13_A	Voorgevel	200678,06	557215,39	1,50	50	47	37	50	
13_A	Zijgevel westzijde	200673,45	557212,95	1,50	54	51	41	54	

Alle getoonde dB-waarden zijn A-gewogen

Geluidsbelasting incl reductie Jodocus Heeringastraat

Rapport: Resultatentabel
 Model: eerste model
 LAeq totaalresultaten voor toetspunten
 Groep: Jodocus Heeringastraat
 Groepsreductie: Ja

Naam								
Toetspunt	Omschrijving	X	Y	Hoogte	Dag	Avond	Nacht	Lden
13_B	Achtergevel	200673,05	557207,98	4,50	52	49	39	52
13_B	Voorgevel	200678,06	557215,39	4,50	51	48	38	51
13_B	Zijgevel westzijde	200673,45	557212,95	4,50	56	53	42	55
13_C	Achtergevel	200673,05	557207,98	7,50	52	49	39	52
13_C	Voorgevel	200678,06	557215,39	7,50	52	49	38	51
13_C	Zijgevel westzijde	200673,45	557212,95	7,50	56	53	42	55
14_A	Achtergevel	200677,78	557204,71	1,50	50	47	36	49
14_A	Voorgevel	200683,03	557211,95	1,50	48	46	35	48
14_B	Achtergevel	200677,78	557204,71	4,50	51	48	38	51
14_B	Voorgevel	200683,03	557211,95	4,50	50	47	37	50
14_C	Achtergevel	200677,78	557204,71	7,50	51	49	38	51
14_C	Voorgevel	200683,03	557211,95	7,50	51	48	37	50
15_A	Achtergevel	200682,55	557201,40	1,50	49	46	35	48
15_A	Voorgevel	200687,21	557209,05	1,50	47	44	34	47
15_B	Achtergevel	200682,55	557201,40	4,50	50	47	37	50
15_B	Voorgevel	200687,21	557209,05	4,50	49	46	36	49
15_C	Achtergevel	200682,55	557201,40	7,50	51	48	37	50
15_C	Voorgevel	200687,21	557209,05	7,50	50	47	36	49
16_A	Achtergevel	200686,90	557198,40	1,50	48	45	34	47
16_A	Voorgevel	200691,65	557205,99	1,50	46	44	33	46
16_B	Achtergevel	200686,90	557198,40	4,50	49	46	36	49
16_B	Voorgevel	200691,65	557205,99	4,50	48	45	35	48
16_C	Achtergevel	200686,90	557198,40	7,50	50	47	36	49
16_C	Voorgevel	200691,65	557205,99	7,50	49	46	36	49
17_A	Achtergevel	200691,24	557195,40	1,50	47	44	34	47
17_A	Voorgevel	200696,31	557202,76	1,50	46	43	33	46
17_B	Achtergevel	200691,24	557195,40	4,50	48	45	35	48
17_B	Voorgevel	200696,31	557202,76	4,50	48	45	34	47
17_C	Achtergevel	200691,24	557195,40	7,50	49	46	36	49
17_C	Voorgevel	200696,31	557202,76	7,50	48	45	35	48

Alle getoonde dB-waarden zijn A-gewogen

Geluidsbelasting incl reductie Jodocus Heeringastraat

Rapport: Resultatentabel
 Model: eerste model
 LAeq totaalresultaten voor toetspunten
 Groep: Jodocus Heeringastraat
 Groepsreductie: Ja

Naam								
Toetspunt	Omschrijving	X	Y	Hoogte	Dag	Avond	Nacht	Lden
18_A	Achtergevel	200696,11	557192,03	1,50	46	43	33	46
18_A	Voorgevel	200700,67	557199,74	1,50	45	42	32	45
18_A	Zijgevel oostzijde	200700,52	557193,82	1,50	39	36	26	39
18_B	Achtergevel	200696,11	557192,03	4,50	48	45	34	47
18_B	Voorgevel	200700,67	557199,74	4,50	47	44	33	46
18_B	Zijgevel oostzijde	200700,52	557193,82	4,50	40	37	27	40
18_C	Achtergevel	200696,11	557192,03	7,50	48	45	35	48
18_C	Voorgevel	200700,67	557199,74	7,50	48	45	34	47
18_C	Zijgevel oostzijde	200700,52	557193,82	7,50	42	39	28	41
19_A	Achtergevel	200706,94	557184,33	1,50	44	41	31	44
19_A	Voorgevel	200711,91	557192,07	1,50	43	40	30	43
19_A	Zijgevel westzijde	200707,30	557189,54	1,50	43	40	29	42
19_B	Achtergevel	200706,94	557184,33	4,50	46	43	32	45
19_B	Voorgevel	200711,91	557192,07	4,50	44	41	31	44
19_B	Zijgevel westzijde	200707,30	557189,54	4,50	44	41	31	44
19_C	Achtergevel	200706,94	557184,33	7,50	47	44	33	46
19_C	Voorgevel	200711,91	557192,07	7,50	46	43	32	45
19_C	Zijgevel westzijde	200707,30	557189,54	7,50	45	42	32	45
1_A	Achtergevel	200700,51	557259,47	1,50	38	35	25	38
1_A	Voorgevel	200693,32	557264,77	1,50	58	55	44	57
1_A	Zijgevel noordzijde	200698,17	557265,75	1,50	56	53	42	55
1_A	Zijgevel zuidzijde	200694,96	557259,48	1,50	53	50	40	53
1_B	Achtergevel	200700,51	557259,47	4,50	41	38	28	41
1_B	Voorgevel	200693,32	557264,77	4,50	58	55	45	58
1_B	Zijgevel noordzijde	200698,17	557265,75	4,50	56	53	42	55
1_B	Zijgevel zuidzijde	200694,96	557259,48	4,50	54	51	41	54
1_C	Achtergevel	200700,51	557259,47	7,50	40	37	27	40
1_C	Voorgevel	200693,32	557264,77	7,50	58	55	45	58
1_C	Zijgevel noordzijde	200698,17	557265,75	7,50	54	52	41	54
1_C	Zijgevel zuidzijde	200694,96	557259,48	7,50	54	51	41	54

Alle getoonde dB-waarden zijn A-gewogen

Geluidsbelasting incl reductie Jodocus Heeringastraat

Rapport: Resultatentabel
 Model: eerste model
 LAeq totaalresultaten voor toetspunten
 Groep: Jodocus Heeringastraat
 Groepsreductie: Ja

Naam		X	Y	Hoogte	Dag	Avond	Nacht	Lden
20_A	Achtergevel	200711,60	557181,13	1,50	44	41	31	43
20_A	Voorgevel	200716,52	557188,87	1,50	42	39	29	42
20_B	Achtergevel	200711,60	557181,13	4,50	45	42	32	44
20_B	Voorgevel	200716,52	557188,87	4,50	44	41	31	43
20_C	Achtergevel	200711,60	557181,13	7,50	46	43	33	46
20_C	Voorgevel	200716,52	557188,87	7,50	45	42	32	45
21_A	Achtergevel	200716,03	557178,09	1,50	43	40	30	43
21_A	Voorgevel	200720,75	557185,94	1,50	42	39	29	41
21_B	Achtergevel	200716,03	557178,09	4,50	44	41	31	44
21_B	Voorgevel	200720,75	557185,94	4,50	43	40	30	43
21_C	Achtergevel	200716,03	557178,09	7,50	45	42	32	45
21_C	Voorgevel	200720,75	557185,94	7,50	44	41	31	44
22_A	Achtergevel	200720,40	557175,09	1,50	43	40	29	42
22_A	Voorgevel	200725,20	557182,85	1,50	41	38	28	41
22_B	Achtergevel	200720,40	557175,09	4,50	44	41	30	43
22_B	Voorgevel	200725,20	557182,85	4,50	42	39	29	42
22_C	Achtergevel	200720,40	557175,09	7,50	44	41	31	44
22_C	Voorgevel	200725,20	557182,85	7,50	44	41	30	43
23_A	Achtergevel	200725,19	557171,80	1,50	42	39	29	42
23_A	Voorgevel	200729,93	557179,57	1,50	40	38	27	40
23_B	Achtergevel	200725,19	557171,80	4,50	43	40	30	43
23_B	Voorgevel	200729,93	557179,57	4,50	42	39	28	41
23_C	Achtergevel	200725,19	557171,80	7,50	44	41	30	43
23_C	Voorgevel	200729,93	557179,57	7,50	43	40	29	42
24_A	Achtergevel	200729,93	557168,54	1,50	41	39	28	41
24_A	Voorgevel	200735,01	557176,04	1,50	40	37	26	39
24_A	Zijgevel oostzijde	200734,20	557170,25	1,50	33	30	20	33
24_B	Achtergevel	200729,93	557168,54	4,50	42	39	29	42
24_B	Voorgevel	200735,01	557176,04	4,50	41	38	28	40
24_B	Zijgevel oostzijde	200734,20	557170,25	4,50	32	29	18	31

Alle getoonde dB-waarden zijn A-gewogen

Geluidsbelasting incl reductie Jodocus Heeringastraat

Rapport: Resultatentabel
 Model: eerste model
 LAeq totaalresultaten voor toetspunten
 Groep: Jodocus Heeringastraat
 Groepsreductie: Ja

Naam								
Toetspunt	Omschrijving	X	Y	Hoogte	Dag	Avond	Nacht	Lden
24_C	Achtergevel	200729,93	557168,54	7,50	43	40	30	43
24_C	Voorgevel	200735,01	557176,04	7,50	42	39	29	42
24_C	Zijgevel oostzijde	200734,20	557170,25	7,50	32	30	19	32
25_A	Achtergevel	200660,73	557189,61	1,50	51	48	38	51
25_A	Voorgevel	200655,24	557182,64	1,50	50	47	36	49
25_A	Zijgevel westzijde	200655,78	557187,43	1,50	54	51	41	54
25_B	Achtergevel	200660,73	557189,61	4,50	52	49	39	52
25_B	Voorgevel	200655,24	557182,64	4,50	51	48	38	51
25_B	Zijgevel westzijde	200655,78	557187,43	4,50	55	53	42	55
25_C	Achtergevel	200660,73	557189,61	7,50	52	49	39	52
25_C	Voorgevel	200655,24	557182,64	7,50	51	48	38	51
25_C	Zijgevel westzijde	200655,78	557187,43	7,50	56	53	42	55
26_A	Achtergevel	200665,25	557186,46	1,50	50	47	36	49
26_A	Voorgevel	200660,28	557179,13	1,50	48	45	35	48
26_B	Achtergevel	200665,25	557186,46	4,50	51	48	38	51
26_B	Voorgevel	200660,28	557179,13	4,50	50	47	36	49
26_C	Achtergevel	200665,25	557186,46	7,50	52	49	38	51
26_C	Voorgevel	200660,28	557179,13	7,50	50	47	36	49
27_A	Achtergevel	200669,55	557183,46	1,50	49	46	36	49
27_A	Voorgevel	200664,34	557176,30	1,50	47	44	33	46
27_B	Achtergevel	200669,55	557183,46	4,50	50	48	37	50
27_B	Voorgevel	200664,34	557176,30	4,50	49	46	35	48
27_C	Achtergevel	200669,55	557183,46	7,50	51	48	38	51
27_C	Voorgevel	200664,34	557176,30	7,50	49	46	35	48
28_A	Achtergevel	200673,93	557180,41	1,50	48	45	35	48
28_A	Voorgevel	200669,21	557172,91	1,50	46	43	32	45
28_B	Achtergevel	200673,93	557180,41	4,50	50	47	36	49
28_B	Voorgevel	200669,21	557172,91	4,50	48	45	34	47
28_C	Achtergevel	200673,93	557180,41	7,50	50	47	37	50
28_C	Voorgevel	200669,21	557172,91	7,50	48	45	35	48

Alle getoonde dB-waarden zijn A-gewogen

Geluidsbelasting incl reductie Jodocus Heeringastraat

Rapport: Resultatentabel
 Model: eerste model
 LAeq totaalresultaten voor toetspunten
 Groep: Jodocus Heeringastraat
 Groepsreductie: Ja

Naam								
Toetspunt	Omschrijving	X	Y	Hoogte	Dag	Avond	Nacht	Lden
29_A	Achtergevel	200678,26	557177,40	1,50	47	44	34	47
29_A	Voorgevel	200672,80	557170,40	1,50	45	42	32	44
29_B	Achtergevel	200678,26	557177,40	4,50	49	46	35	48
29_B	Voorgevel	200672,80	557170,40	4,50	47	44	33	46
29_C	Achtergevel	200678,26	557177,40	7,50	49	46	36	49
29_C	Voorgevel	200672,80	557170,40	7,50	47	44	34	47
2_A	Achtergevel	200704,99	557241,31	1,50	40	37	27	39
2_A	Voorgevel	200700,31	557233,60	1,50	47	44	34	47
2_A	Zijgevel oostzijde	200705,55	557235,18	1,50	40	37	27	40
2_A	Zijgevel westzijde	200699,43	557238,68	1,50	51	48	38	51
2_B	Achtergevel	200704,99	557241,31	4,50	46	43	33	46
2_B	Voorgevel	200700,31	557233,60	4,50	49	46	36	49
2_B	Zijgevel oostzijde	200705,55	557235,18	4,50	40	37	27	40
2_B	Zijgevel westzijde	200699,43	557238,68	4,50	53	50	39	52
2_C	Achtergevel	200704,99	557241,31	7,50	50	47	36	49
2_C	Voorgevel	200700,31	557233,60	7,50	50	47	36	49
2_C	Zijgevel oostzijde	200705,55	557235,18	7,50	41	38	28	41
2_C	Zijgevel westzijde	200699,43	557238,68	7,50	53	50	40	53
30_A	Achtergevel	200683,09	557174,04	1,50	46	43	33	46
30_A	Voorgevel	200678,28	557166,58	1,50	44	41	31	44
30_A	Zijgevel oostzijde	200683,04	557168,60	1,50	39	36	26	38
30_B	Achtergevel	200683,09	557174,04	4,50	48	45	34	47
30_B	Voorgevel	200678,28	557166,58	4,50	46	43	32	45
30_B	Zijgevel oostzijde	200683,04	557168,60	4,50	40	37	27	40
30_C	Achtergevel	200683,09	557174,04	7,50	48	45	35	48
30_C	Voorgevel	200678,28	557166,58	7,50	47	44	33	46
30_C	Zijgevel oostzijde	200683,04	557168,60	7,50	42	39	28	41
31_A	Achtergevel	200694,33	557166,47	1,50	44	42	31	44
31_A	Voorgevel	200689,34	557158,92	1,50	42	39	29	42
31_A	Zijgevel westzijde	200689,65	557164,07	1,50	42	39	29	42

Alle getoonde dB-waarden zijn A-gewogen

Geluidsbelasting incl reductie Jodocus Heeringastraat

Rapport: Resultatentabel
 Model: eerste model
 LAeq totaalresultaten voor toetspunten
 Groep: Jodocus Heeringastraat
 Groepsreductie: Ja

Naam								
Toetspunt	Omschrijving	X	Y	Hoogte	Dag	Avond	Nacht	Lden
31_B	Achtergevel	200694,33	557166,47	4,50	46	43	32	45
31_B	Voorgevel	200689,34	557158,92	4,50	44	41	30	43
31_B	Zijgevel westzijde	200689,65	557164,07	4,50	44	41	30	43
31_C	Achtergevel	200694,33	557166,47	7,50	47	44	33	46
31_C	Voorgevel	200689,34	557158,92	7,50	45	42	32	45
31_C	Zijgevel westzijde	200689,65	557164,07	7,50	45	42	32	45
32_A	Achtergevel	200699,48	557162,90	1,50	44	41	30	43
32_A	Voorgevel	200693,96	557155,69	1,50	41	38	28	41
32_B	Achtergevel	200699,48	557162,90	4,50	45	42	31	44
32_B	Voorgevel	200693,96	557155,69	4,50	43	40	29	42
32_C	Achtergevel	200699,48	557162,90	7,50	46	43	33	45
32_C	Voorgevel	200693,96	557155,69	7,50	44	41	31	44
33_A	Achtergevel	200703,66	557160,02	1,50	43	40	30	43
33_A	Voorgevel	200698,52	557152,50	1,50	41	38	27	40
33_B	Achtergevel	200703,66	557160,02	4,50	44	41	31	44
33_B	Voorgevel	200698,52	557152,50	4,50	42	39	29	42
33_C	Achtergevel	200703,66	557160,02	7,50	45	42	32	45
33_C	Voorgevel	200698,52	557152,50	7,50	43	40	30	43
34_A	Achtergevel	200708,03	557157,00	1,50	42	39	29	42
34_A	Voorgevel	200702,50	557149,72	1,50	40	37	27	40
34_B	Achtergevel	200708,03	557157,00	4,50	43	40	30	43
34_B	Voorgevel	200702,50	557149,72	4,50	41	38	28	41
34_C	Achtergevel	200708,03	557157,00	7,50	44	41	31	44
34_C	Voorgevel	200702,50	557149,72	7,50	42	39	29	42
35_A	Achtergevel	200712,30	557154,05	1,50	42	39	29	42
35_A	Voorgevel	200706,79	557146,72	1,50	40	37	26	39
35_B	Achtergevel	200712,30	557154,05	4,50	43	40	30	42
35_B	Voorgevel	200706,79	557146,72	4,50	41	38	27	40
35_C	Achtergevel	200712,30	557154,05	7,50	44	41	30	43
35_C	Voorgevel	200706,79	557146,72	7,50	42	39	28	41

Alle getoonde dB-waarden zijn A-gewogen

Geluidsbelasting incl reductie Jodocus Heeringastraat

Rapport: Resultatentabel
 Model: eerste model
 LAeq totaalresultaten voor toetspunten
 Groep: Jodocus Heeringastraat
 Groepsreductie: Ja

Naam									
Toetspunt	Omschrijving	X	Y	Hoogte	Dag	Avond	Nacht	Lden	
36_A	Achtergevel	200716,36	557151,24	1,50	41	38	28	41	
36_A	Voorgevel	200712,14	557142,98	1,50	39	36	25	38	
36_A	Zijgevel oostzijde	200716,86	557145,22	1,50	34	31	21	34	
36_B	Achtergevel	200716,36	557151,24	4,50	42	39	28	41	
36_B	Voorgevel	200712,14	557142,98	4,50	40	37	26	39	
36_B	Zijgevel oostzijde	200716,86	557145,22	4,50	32	29	18	31	
36_C	Achtergevel	200716,36	557151,24	7,50	43	40	30	42	
36_C	Voorgevel	200712,14	557142,98	7,50	41	38	28	40	
36_C	Zijgevel oostzijde	200716,86	557145,22	7,50	33	30	19	32	
37_A	Achtergevel	200756,83	557158,92	1,50	28	25	14	27	
37_A	Voorgevel	200749,15	557164,04	1,50	38	35	25	37	
37_A	Zijgevel noordzijde	200754,76	557164,62	1,50	37	34	23	36	
37_A	Zijgevel zuidzijde	200751,82	557158,07	1,50	30	27	16	29	
37_B	Achtergevel	200756,83	557158,92	4,50	27	24	14	27	
37_B	Voorgevel	200749,15	557164,04	4,50	39	36	26	38	
37_B	Zijgevel noordzijde	200754,76	557164,62	4,50	38	35	24	37	
37_B	Zijgevel zuidzijde	200751,82	557158,07	4,50	34	31	21	34	
37_C	Achtergevel	200756,83	557158,92	7,50	27	24	14	27	
37_C	Voorgevel	200749,15	557164,04	7,50	40	37	27	40	
37_C	Zijgevel noordzijde	200754,76	557164,62	7,50	39	36	25	38	
37_C	Zijgevel zuidzijde	200751,82	557158,07	7,50	38	35	25	38	
38_A	Achtergevel	200748,19	557146,76	1,50	24	21	10	23	
38_A	Voorgevel	200740,53	557151,51	1,50	--	--	--	--	
38_A	Zijgevel noordzijde	200746,92	557151,73	1,50	29	26	16	28	
38_B	Achtergevel	200748,19	557146,76	4,50	25	22	12	25	
38_B	Voorgevel	200740,53	557151,51	4,50	--	--	--	--	
38_B	Zijgevel noordzijde	200746,92	557151,73	4,50	34	31	21	34	
38_C	Achtergevel	200748,19	557146,76	7,50	26	23	12	25	
38_C	Voorgevel	200740,53	557151,51	7,50	--	--	--	--	
38_C	Zijgevel noordzijde	200746,92	557151,73	7,50	37	34	24	37	

Alle getoonde dB-waarden zijn A-gewogen

Geluidsbelasting incl reductie Jodocus Heeringastraat

Rapport: Resultatentabel
 Model: eerste model
 LAeq totaalresultaten voor toetspunten
 Groep: Jodocus Heeringastraat
 Groepsreductie: Ja

Naam								
Toetspunt	Omschrijving	X	Y	Hoogte	Dag	Avond	Nacht	Lden
39_A	Achtergevel	200744,54	557141,41	1,50	25	22	11	24
39_A	Voorgevel	200736,59	557146,16	1,50	41	38	28	41
39_A	Zijgevel zuidzijde	200739,61	557139,91	1,50	30	27	17	30
39_B	Achtergevel	200744,54	557141,41	4,50	25	22	11	24
39_B	Voorgevel	200736,59	557146,16	4,50	42	39	28	41
39_B	Zijgevel zuidzijde	200739,61	557139,91	4,50	33	30	20	33
39_C	Achtergevel	200744,54	557141,41	7,50	25	22	12	25
39_C	Voorgevel	200736,59	557146,16	7,50	43	40	29	42
39_C	Zijgevel zuidzijde	200739,61	557139,91	7,50	36	33	23	36
3_A	Achtergevel	200717,23	557232,78	1,50	42	39	29	42
3_A	Voorgevel	200712,45	557225,00	1,50	45	42	32	45
3_A	Zijgevel oostzijde	200717,50	557226,79	1,50	39	36	26	39
3_A	Zijgevel westzijde	200711,29	557230,28	1,50	45	42	31	44
3_B	Achtergevel	200717,23	557232,78	4,50	45	42	31	44
3_B	Voorgevel	200712,45	557225,00	4,50	47	44	34	47
3_B	Zijgevel oostzijde	200717,50	557226,79	4,50	38	35	25	38
3_B	Zijgevel westzijde	200711,29	557230,28	4,50	47	44	33	46
3_C	Achtergevel	200717,23	557232,78	7,50	47	44	34	47
3_C	Voorgevel	200712,45	557225,00	7,50	48	45	34	47
3_C	Zijgevel oostzijde	200717,50	557226,79	7,50	40	37	27	40
3_C	Zijgevel westzijde	200711,29	557230,28	7,50	49	46	35	48
40_A	Achtergevel	200735,58	557128,62	1,50	25	22	12	24
40_A	Voorgevel	200727,78	557133,19	1,50	37	34	24	37
40_A	Zijgevel noordzijde	200734,61	557133,57	1,50	30	27	17	30
40_A	Zijgevel zuidzijde	200729,97	557128,30	1,50	37	34	23	36
40_B	Achtergevel	200735,58	557128,62	4,50	25	22	12	25
40_B	Voorgevel	200727,78	557133,19	4,50	38	35	25	38
40_B	Zijgevel noordzijde	200734,61	557133,57	4,50	34	31	21	34
40_B	Zijgevel zuidzijde	200729,97	557128,30	4,50	38	35	24	37
40_C	Achtergevel	200735,58	557128,62	7,50	26	23	12	25

Alle getoonde dB-waarden zijn A-gewogen

Geluidsbelasting incl reductie Jodocus Heeringastraat

Rapport: Resultatentabel
 Model: eerste model
 LAeq totaalresultaten voor toetspunten
 Groep: Jodocus Heeringastraat
 Groepsreductie: Ja

Naam Toetspunt	Omschrijving	X	Y	Hoogte	Dag	Avond	Nacht	Lden
40_C	Voorgevel	200727,78	557133,19	7,50	39	36	26	39
40_C	Zijgevel noordzijde	200734,61	557133,57	7,50	38	35	25	37
40_C	Zijgevel zuidzijde	200729,97	557128,30	7,50	38	35	25	38
41_A	Achtergevel	200627,62	557161,04	1,50	40	37	27	40
41_A	Voorgevel	200620,26	557166,39	1,50	58	55	45	58
41_A	Zijgevel noordzijde	200625,42	557166,89	1,50	53	50	40	53
41_A	Zijgevel zuidzijde	200621,47	557161,17	1,50	56	53	42	56
41_B	Achtergevel	200627,62	557161,04	4,50	43	40	29	42
41_B	Voorgevel	200620,26	557166,39	4,50	58	56	45	58
41_B	Zijgevel noordzijde	200625,42	557166,89	4,50	54	51	41	54
41_B	Zijgevel zuidzijde	200621,47	557161,17	4,50	55	52	41	55
41_C	Achtergevel	200627,62	557161,04	7,50	41	38	28	41
41_C	Voorgevel	200620,26	557166,39	7,50	58	55	45	58
41_C	Zijgevel noordzijde	200625,42	557166,89	7,50	54	51	41	54
41_C	Zijgevel zuidzijde	200621,47	557161,17	7,50	55	52	41	54
42_A	Achtergevel	200641,58	557147,52	1,50	42	39	29	42
42_A	Voorgevel	200646,82	557154,88	1,50	48	45	34	47
42_A	Zijgevel westzijde	200641,69	557154,14	1,50	50	47	37	50
42_B	Achtergevel	200641,58	557147,52	4,50	46	43	33	45
42_B	Voorgevel	200646,82	557154,88	4,50	50	47	36	49
42_B	Zijgevel westzijde	200641,69	557154,14	4,50	51	48	38	50
42_C	Achtergevel	200641,58	557147,52	7,50	48	45	34	47
42_C	Voorgevel	200646,82	557154,88	7,50	50	47	37	50
42_C	Zijgevel westzijde	200641,69	557154,14	7,50	52	49	38	51
43_A	Achtergevel	200647,10	557143,71	1,50	44	41	31	44
43_A	Voorgevel	200651,92	557151,37	1,50	46	43	33	46
43_A	Zijgevel oostzijde	200653,17	557146,04	1,50	37	34	23	36
43_B	Achtergevel	200647,10	557143,71	4,50	45	42	32	45
43_B	Voorgevel	200651,92	557151,37	4,50	48	45	35	48
43_B	Zijgevel oostzijde	200653,17	557146,04	4,50	39	36	26	39

Alle getoonde dB-waarden zijn A-gewogen

Geluidsbelasting incl reductie Jodocus Heeringastraat

Rapport: Resultatentabel
 Model: eerste model
 LAeq totaalresultaten voor toetspunten
 Groep: Jodocus Heeringastraat
 Groepsreductie: Ja

Naam									
Toetspunt	Omschrijving	X	Y	Hoogte	Dag	Avond	Nacht	Lden	
43_C	Achtergevel	200647,10	557143,71	7,50	47	44	33	46	
43_C	Voorgevel	200651,92	557151,37	7,50	49	46	35	48	
43_C	Zijgevel oostzijde	200653,17	557146,04	7,50	41	38	28	41	
44_A	Achtergevel	200659,45	557135,08	1,50	38	35	25	38	
44_A	Voorgevel	200663,92	557143,02	1,50	44	41	31	44	
44_A	Zijgevel westzijde	200659,45	557142,03	1,50	43	40	29	42	
44_B	Achtergevel	200659,45	557135,08	4,50	41	38	28	41	
44_B	Voorgevel	200663,92	557143,02	4,50	46	43	32	45	
44_B	Zijgevel westzijde	200659,45	557142,03	4,50	45	42	31	44	
44_C	Achtergevel	200659,45	557135,08	7,50	45	42	32	44	
44_C	Voorgevel	200663,92	557143,02	7,50	47	44	33	46	
44_C	Zijgevel westzijde	200659,45	557142,03	7,50	46	43	33	46	
45_A	Achtergevel	200665,14	557131,08	1,50	40	37	27	40	
45_A	Voorgevel	200670,12	557138,72	1,50	43	40	30	42	
45_A	Zijgevel oostzijde	200670,90	557133,80	1,50	35	32	21	34	
45_B	Achtergevel	200665,14	557131,08	4,50	41	38	28	41	
45_B	Voorgevel	200670,12	557138,72	4,50	45	42	31	44	
45_B	Zijgevel oostzijde	200670,90	557133,80	4,50	37	34	23	36	
45_C	Achtergevel	200665,14	557131,08	7,50	43	40	30	43	
45_C	Voorgevel	200670,12	557138,72	7,50	46	43	32	45	
45_C	Zijgevel oostzijde	200670,90	557133,80	7,50	38	35	25	38	
46_A	Achtergevel	200676,71	557123,12	1,50	34	31	20	33	
46_A	Voorgevel	200681,50	557130,79	1,50	41	38	28	41	
46_A	Zijgevel westzijde	200677,19	557129,89	1,50	39	36	26	38	
46_B	Achtergevel	200676,71	557123,12	4,50	38	35	24	37	
46_B	Voorgevel	200681,50	557130,79	4,50	43	40	30	42	
46_B	Zijgevel westzijde	200677,19	557129,89	4,50	40	37	27	40	
46_C	Achtergevel	200676,71	557123,12	7,50	41	38	28	41	
46_C	Voorgevel	200681,50	557130,79	7,50	44	41	31	44	
46_C	Zijgevel westzijde	200677,19	557129,89	7,50	42	39	29	42	

Alle getoonde dB-waarden zijn A-gewogen

Geluidsbelasting incl reductie Jodocus Heeringastraat

Rapport: Resultatentabel
 Model: eerste model
 LAeq totaalresultaten voor toetspunten
 Groep: Jodocus Heeringastraat
 Groepsreductie: Ja

Naam Toetspunt	Omschrijving	X	Y	Hoogte	Dag	Avond	Nacht	Lden
47_A	Achtergevel	200682,75	557118,87	1,50	37	34	24	36
47_A	Voorgevel	200687,41	557126,76	1,50	40	38	27	40
47_A	Zijgevel oostzijde	200688,40	557121,25	1,50	32	29	19	32
47_B	Achtergevel	200682,75	557118,87	4,50	37	34	24	37
47_B	Voorgevel	200687,41	557126,76	4,50	42	39	29	42
47_B	Zijgevel oostzijde	200688,40	557121,25	4,50	34	31	21	33
47_C	Achtergevel	200682,75	557118,87	7,50	40	37	27	40
47_C	Voorgevel	200687,41	557126,76	7,50	43	40	30	43
47_C	Zijgevel oostzijde	200688,40	557121,25	7,50	35	32	22	35
48_A	Achtergevel	200694,80	557110,52	1,50	33	30	19	32
48_A	Voorgevel	200699,58	557118,21	1,50	39	36	26	39
48_A	Zijgevel oostzijde	200699,63	557112,13	1,50	23	20	10	23
48_A	Zijgevel westzijde	200694,96	557117,81	1,50	36	33	22	35
48_B	Achtergevel	200694,80	557110,52	4,50	36	33	22	35
48_B	Voorgevel	200699,58	557118,21	4,50	40	37	27	40
48_B	Zijgevel oostzijde	200699,63	557112,13	4,50	24	21	10	23
48_B	Zijgevel westzijde	200694,96	557117,81	4,50	37	34	23	36
48_C	Achtergevel	200694,80	557110,52	7,50	38	36	25	38
48_C	Voorgevel	200699,58	557118,21	7,50	41	38	28	41
48_C	Zijgevel oostzijde	200699,63	557112,13	7,50	23	20	10	23
48_C	Zijgevel westzijde	200694,96	557117,81	7,50	38	35	25	38
49_A	Achtergevel	200857,87	557156,07	1,50	34	31	21	34
49_A	Voorgevel	200851,03	557144,08	1,50	29	26	16	28
49_A	Zijgevel oostzijde	200859,02	557146,40	1,50	22	19	9	22
49_A	Zijgevel westzijde	200850,43	557152,40	1,50	34	31	21	34
49_B	Achtergevel	200857,87	557156,07	4,50	32	29	19	32
49_B	Voorgevel	200851,03	557144,08	4,50	29	26	16	29
49_B	Zijgevel oostzijde	200859,02	557146,40	4,50	24	21	11	23
49_B	Zijgevel westzijde	200850,43	557152,40	4,50	34	31	21	34
49_C	Achtergevel	200857,87	557156,07	7,50	32	29	18	31

Alle getoonde dB-waarden zijn A-gewogen

Geluidsbelasting incl reductie Jodocus Heeringastraat

Rapport: Resultatentabel
 Model: eerste model
 LAeq totaalresultaten voor toetspunten
 Groep: Jodocus Heeringastraat
 Groepsreductie: Ja

Naam									
Toetspunt	Omschrijving	X	Y	Hoogte	Dag	Avond	Nacht	Lden	
49_C	Voorgevel	200851,03	557144,08	7,50	29	26	16	29	
49_C	Zijgevel oostzijde	200859,02	557146,40	7,50	25	22	12	25	
49_C	Zijgevel westzijde	200850,43	557152,40	7,50	34	31	21	34	
4_A	Achtergevel	200728,99	557224,64	1,50	38	35	25	37	
4_A	Voorgevel	200723,98	557217,05	1,50	43	40	30	43	
4_A	Zijgevel oostzijde	200729,15	557218,16	1,50	38	35	25	37	
4_A	Zijgevel westzijde	200723,33	557222,27	1,50	43	40	29	42	
4_B	Achtergevel	200728,99	557224,64	4,50	42	39	29	42	
4_B	Voorgevel	200723,98	557217,05	4,50	45	42	31	44	
4_B	Zijgevel oostzijde	200729,15	557218,16	4,50	38	35	25	38	
4_B	Zijgevel westzijde	200723,33	557222,27	4,50	45	42	32	45	
4_C	Achtergevel	200728,99	557224,64	7,50	45	42	32	45	
4_C	Voorgevel	200723,98	557217,05	7,50	46	43	33	46	
4_C	Zijgevel oostzijde	200729,15	557218,16	7,50	41	38	27	40	
4_C	Zijgevel westzijde	200723,33	557222,27	7,50	47	44	33	46	
50_A	Achtergevel	200885,39	557137,00	1,50	27	24	14	27	
50_A	Voorgevel	200878,36	557125,26	1,50	27	24	14	27	
50_A	Zijgevel oostzijde	200885,99	557128,33	1,50	25	22	12	25	
50_A	Zijgevel westzijde	200877,05	557134,20	1,50	27	24	14	27	
50_B	Achtergevel	200885,39	557137,00	4,50	29	26	16	29	
50_B	Voorgevel	200878,36	557125,26	4,50	28	25	14	27	
50_B	Zijgevel oostzijde	200885,99	557128,33	4,50	27	24	13	26	
50_B	Zijgevel westzijde	200877,05	557134,20	4,50	28	25	15	28	
50_C	Achtergevel	200885,39	557137,00	7,50	29	26	16	29	
50_C	Voorgevel	200878,36	557125,26	7,50	28	25	14	27	
50_C	Zijgevel oostzijde	200885,99	557128,33	7,50	27	24	13	26	
50_C	Zijgevel westzijde	200877,05	557134,20	7,50	29	26	16	29	
51_A	Achtergevel	200920,71	557112,32	1,50	29	26	16	29	
51_A	Voorgevel	200914,49	557099,96	1,50	27	24	14	27	
51_A	Zijgevel oostzijde	200922,20	557102,42	1,50	20	17	7	20	

Alle getoonde dB-waarden zijn A-gewogen

Geluidsbelasting incl reductie Jodocus Heeringastraat

Rapport: Resultatentabel
 Model: eerste model
 LAeq totaalresultaten voor toetspunten
 Groep: Jodocus Heeringastraat
 Groepsreductie: Ja

Naam								
Toetspunt	Omschrijving	X	Y	Hoogte	Dag	Avond	Nacht	Lden
51_A	Zijgevel westzijde	200913,33	557108,48	1,50	27	24	14	27
51_B	Achtergevel	200920,71	557112,32	4,50	29	26	16	29
51_B	Voorgevel	200914,49	557099,96	4,50	28	25	15	27
51_B	Zijgevel oostzijde	200922,20	557102,42	4,50	21	18	8	21
51_B	Zijgevel westzijde	200913,33	557108,48	4,50	28	25	15	28
51_C	Achtergevel	200920,71	557112,32	7,50	30	27	16	29
51_C	Voorgevel	200914,49	557099,96	7,50	28	25	15	27
51_C	Zijgevel oostzijde	200922,20	557102,42	7,50	23	20	10	23
51_C	Zijgevel westzijde	200913,33	557108,48	7,50	29	26	16	28
52_A	Achtergevel	200947,65	557093,74	1,50	21	18	8	21
52_A	Voorgevel	200941,06	557081,58	1,50	27	24	14	27
52_A	Zijgevel oostzijde	200949,17	557084,56	1,50	23	20	9	22
52_A	Zijgevel westzijde	200940,43	557090,51	1,50	23	20	10	23
52_B	Achtergevel	200947,65	557093,74	4,50	26	23	13	25
52_B	Voorgevel	200941,06	557081,58	4,50	27	24	14	27
52_B	Zijgevel oostzijde	200949,17	557084,56	4,50	22	19	9	22
52_B	Zijgevel westzijde	200940,43	557090,51	4,50	24	21	11	24
52_C	Achtergevel	200947,65	557093,74	7,50	27	24	14	27
52_C	Voorgevel	200941,06	557081,58	7,50	27	24	14	26
52_C	Zijgevel oostzijde	200949,17	557084,56	7,50	22	19	9	22
52_C	Zijgevel westzijde	200940,43	557090,51	7,50	26	23	12	25
53_A	Achtergevel	200840,06	557101,42	1,50	22	19	9	22
53_A	Voorgevel	200832,19	557106,27	1,50	32	29	18	31
53_A	Zijgevel noordzijde	200837,80	557106,97	1,50	33	30	20	33
53_A	Zijgevel zuidzijde	200833,88	557101,15	1,50	31	28	18	30
53_B	Achtergevel	200840,06	557101,42	4,50	24	21	10	23
53_B	Voorgevel	200832,19	557106,27	4,50	32	29	19	32
53_B	Zijgevel noordzijde	200837,80	557106,97	4,50	33	30	19	32
53_B	Zijgevel zuidzijde	200833,88	557101,15	4,50	30	27	17	30
53_C	Achtergevel	200840,06	557101,42	7,50	25	22	12	25

Alle getoonde dB-waarden zijn A-gewogen

Geluidsbelasting incl reductie Jodocus Heeringastraat

Rapport: Resultatentabel
 Model: eerste model
 LAeq totaalresultaten voor toetspunten
 Groep: Jodocus Heeringastraat
 Groepsreductie: Ja

Naam								
Toetspunt	Omschrijving	X	Y	Hoogte	Dag	Avond	Nacht	Lden
53_C	Voorgevel	200832,19	557106,27	7,50	32	29	19	32
53_C	Zijgevel noordzijde	200837,80	557106,97	7,50	32	29	19	32
53_C	Zijgevel zuidzijde	200833,88	557101,15	7,50	31	28	17	30
54_A	Achtergevel	200830,66	557088,23	1,50	21	18	8	21
54_A	Voorgevel	200824,03	557094,36	1,50	29	26	16	29
54_A	Zijgevel noordzijde	200828,31	557095,12	1,50	32	29	18	31
54_B	Achtergevel	200830,66	557088,23	4,50	23	20	10	22
54_B	Voorgevel	200824,03	557094,36	4,50	29	26	16	29
54_B	Zijgevel noordzijde	200828,31	557095,12	4,50	30	27	17	30
54_C	Achtergevel	200830,66	557088,23	7,50	23	20	10	22
54_C	Voorgevel	200824,03	557094,36	7,50	30	27	17	29
54_C	Zijgevel noordzijde	200828,31	557095,12	7,50	30	27	17	30
55_A	Achtergevel	200827,38	557083,21	1,50	23	20	10	23
55_A	Voorgevel	200819,68	557088,20	1,50	28	25	15	28
55_A	Zijgevel noordzijde	200816,22	557077,07	1,50	29	26	16	29
55_A	Zijgevel zuidzijde	200821,15	557083,26	1,50	31	28	18	31
55_B	Achtergevel	200827,38	557083,21	4,50	26	23	12	25
55_B	Voorgevel	200819,68	557088,20	4,50	29	26	15	28
55_B	Zijgevel noordzijde	200816,22	557077,07	4,50	30	27	16	29
55_B	Zijgevel zuidzijde	200821,15	557083,26	4,50	30	27	17	30
55_C	Achtergevel	200827,38	557083,21	7,50	25	22	11	24
55_C	Voorgevel	200819,68	557088,20	7,50	29	26	16	29
55_C	Zijgevel noordzijde	200816,22	557077,07	7,50	30	27	17	30
55_C	Zijgevel zuidzijde	200821,15	557083,26	7,50	30	27	17	29
56_A	Achtergevel	200818,49	557070,09	1,50	25	22	12	25
56_A	Voorgevel	200811,35	557076,04	1,50	32	29	19	32
56_A	Zijgevel zuidzijde	200813,35	557070,51	1,50	31	29	18	31
56_B	Achtergevel	200818,49	557070,09	4,50	26	23	12	25
56_B	Voorgevel	200811,35	557076,04	4,50	32	29	19	32
56_B	Zijgevel zuidzijde	200813,35	557070,51	4,50	31	28	18	31

Alle getoonde dB-waarden zijn A-gewogen

Geluidsbelasting incl reductie Jodocus Heeringastraat

Rapport: Resultatentabel
 Model: eerste model
 LAeq totaalresultaten voor toetspunten
 Groep: Jodocus Heeringastraat
 Groepsreductie: Ja

Naam								
Toetspunt	Omschrijving	X	Y	Hoogte	Dag	Avond	Nacht	Lden
56_C	Achtergevel	200818,49	557070,09	7,50	26	23	13	26
56_C	Voorgevel	200811,35	557076,04	7,50	32	29	19	32
56_C	Zijgevel zuidzijde	200813,35	557070,51	7,50	31	28	18	30
57_A	Achtergevel	200856,69	557091,15	1,50	28	25	15	28
57_A	Voorgevel	200851,60	557083,76	1,50	26	23	13	26
57_A	Zijgevel westzijde	200851,36	557088,91	1,50	26	23	13	26
57_B	Achtergevel	200856,69	557091,15	4,50	28	25	15	28
57_B	Voorgevel	200851,60	557083,76	4,50	28	25	15	28
57_B	Zijgevel westzijde	200851,36	557088,91	4,50	28	25	15	28
57_C	Achtergevel	200856,69	557091,15	7,50	29	26	15	28
57_C	Voorgevel	200851,60	557083,76	7,50	28	25	15	28
57_C	Zijgevel westzijde	200851,36	557088,91	7,50	30	27	16	29
58_A	Achtergevel	200860,96	557088,20	1,50	30	27	17	30
58_A	Voorgevel	200855,82	557080,78	1,50	26	23	13	26
58_B	Achtergevel	200860,96	557088,20	4,50	30	27	17	30
58_B	Voorgevel	200855,82	557080,78	4,50	28	25	15	28
58_C	Achtergevel	200860,96	557088,20	7,50	30	27	17	29
58_C	Voorgevel	200855,82	557080,78	7,50	28	25	15	28
59_A	Achtergevel	200865,29	557085,22	1,50	29	26	16	29
59_A	Voorgevel	200860,41	557077,55	1,50	27	24	14	27
59_B	Achtergevel	200865,29	557085,22	4,50	29	26	16	29
59_B	Voorgevel	200860,41	557077,55	4,50	28	25	15	28
59_C	Achtergevel	200865,29	557085,22	7,50	29	26	16	29
59_C	Voorgevel	200860,41	557077,55	7,50	28	25	15	28
5_A	Achtergevel	200741,07	557216,33	1,50	36	33	23	36
5_A	Voorgevel	200736,04	557208,73	1,50	41	38	28	41
5_A	Zijgevel oostzijde	200741,38	557210,32	1,50	36	33	23	36
5_A	Zijgevel westzijde	200735,39	557213,94	1,50	40	37	27	40
5_B	Achtergevel	200741,07	557216,33	4,50	40	37	27	40
5_B	Voorgevel	200736,04	557208,73	4,50	43	40	29	42

Alle getoonde dB-waarden zijn A-gewogen

Geluidsbelasting incl reductie Jodocus Heeringastraat

Rapport: Resultatentabel
 Model: eerste model
 LAeq totaalresultaten voor toetspunten
 Groep: Jodocus Heeringastraat
 Groepsreductie: Ja

Naam Toetspunt	Omschrijving	X	Y	Hoogte	Dag	Avond	Nacht	Lden
5_B	Zijgevel oostzijde	200741,38	557210,32	4,50	37	34	23	36
5_B	Zijgevel westzijde	200735,39	557213,94	4,50	42	39	29	42
5_C	Achtergevel	200741,07	557216,33	7,50	43	40	30	43
5_C	Voorgevel	200736,04	557208,73	7,50	44	41	31	44
5_C	Zijgevel oostzijde	200741,38	557210,32	7,50	39	36	26	39
5_C	Zijgevel westzijde	200735,39	557213,94	7,50	44	41	30	43
60_A	Achtergevel	200869,91	557082,02	1,50	29	26	16	29
60_A	Voorgevel	200864,86	557074,42	1,50	27	24	13	26
60_B	Achtergevel	200869,91	557082,02	4,50	29	26	16	29
60_B	Voorgevel	200864,86	557074,42	4,50	28	25	15	28
60_C	Achtergevel	200869,91	557082,02	7,50	29	26	16	29
60_C	Voorgevel	200864,86	557074,42	7,50	28	25	14	27
61_A	Achtergevel	200874,18	557079,08	1,50	30	27	17	30
61_A	Voorgevel	200868,56	557071,81	1,50	26	23	13	26
61_B	Achtergevel	200874,18	557079,08	4,50	30	27	17	30
61_B	Voorgevel	200868,56	557071,81	4,50	28	25	15	28
61_C	Achtergevel	200874,18	557079,08	7,50	29	26	16	29
61_C	Voorgevel	200868,56	557071,81	7,50	28	25	14	27
62_A	Achtergevel	200879,16	557075,65	1,50	29	26	16	29
62_A	Voorgevel	200873,11	557068,60	1,50	26	23	12	25
62_A	Zijgevel oostzijde	200878,30	557069,82	1,50	22	19	9	22
62_B	Achtergevel	200879,16	557075,65	4,50	30	27	16	29
62_B	Voorgevel	200873,11	557068,60	4,50	28	25	14	27
62_B	Zijgevel oostzijde	200878,30	557069,82	4,50	23	20	10	23
62_C	Achtergevel	200879,16	557075,65	7,50	29	26	16	29
62_C	Voorgevel	200873,11	557068,60	7,50	27	24	14	27
62_C	Zijgevel oostzijde	200878,30	557069,82	7,50	24	21	11	24
63_A	Achtergevel	200834,22	557058,29	1,50	28	25	15	28
63_A	Voorgevel	200838,92	557066,04	1,50	26	23	13	25
63_A	Zijgevel westzijde	200833,48	557063,32	1,50	26	23	12	25

Alle getoonde dB-waarden zijn A-gewogen

Geluidsbelasting incl reductie Jodocus Heeringastraat

Rapport: Resultatentabel
 Model: eerste model
 LAeq totaalresultaten voor toetspunten
 Groep: Jodocus Heeringastraat
 Groepsreductie: Ja

Naam								
Toetspunt	Omschrijving	X	Y	Hoogte	Dag	Avond	Nacht	Lden
63_B	Achtergevel	200834,22	557058,29	4,50	28	25	15	28
63_B	Voorgevel	200838,92	557066,04	4,50	28	25	15	28
63_B	Zijgevel westzijde	200833,48	557063,32	4,50	26	23	13	26
63_C	Achtergevel	200834,22	557058,29	7,50	28	25	15	28
63_C	Voorgevel	200838,92	557066,04	7,50	29	26	16	29
63_C	Zijgevel westzijde	200833,48	557063,32	7,50	28	25	15	28
64_A	Achtergevel	200838,55	557055,26	1,50	30	27	16	29
64_A	Voorgevel	200843,37	557063,05	1,50	26	23	13	26
64_B	Achtergevel	200838,55	557055,26	4,50	29	26	16	29
64_B	Voorgevel	200843,37	557063,05	4,50	28	25	15	28
64_C	Achtergevel	200838,55	557055,26	7,50	29	26	16	29
64_C	Voorgevel	200843,37	557063,05	7,50	29	26	16	29
65_A	Achtergevel	200842,73	557052,35	1,50	30	27	17	30
65_A	Voorgevel	200848,42	557059,66	1,50	26	23	13	26
65_B	Achtergevel	200842,73	557052,35	4,50	30	27	17	30
65_B	Voorgevel	200848,42	557059,66	4,50	28	25	14	27
65_C	Achtergevel	200842,73	557052,35	7,50	30	27	16	29
65_C	Voorgevel	200848,42	557059,66	7,50	28	25	15	28
66_A	Achtergevel	200847,10	557049,30	1,50	30	27	17	30
66_A	Voorgevel	200852,57	557056,89	1,50	25	22	12	25
66_B	Achtergevel	200847,10	557049,30	4,50	30	27	17	30
66_B	Voorgevel	200852,57	557056,89	4,50	27	24	14	27
66_C	Achtergevel	200847,10	557049,30	7,50	29	26	16	29
66_C	Voorgevel	200852,57	557056,89	7,50	28	25	15	28
67_A	Achtergevel	200851,22	557046,43	1,50	31	28	18	31
67_A	Voorgevel	200856,49	557054,26	1,50	26	23	12	25
67_B	Achtergevel	200851,22	557046,43	4,50	31	28	18	31
67_B	Voorgevel	200856,49	557054,26	4,50	27	24	14	27
67_C	Achtergevel	200851,22	557046,43	7,50	30	27	17	30
67_C	Voorgevel	200856,49	557054,26	7,50	28	25	15	28

Alle getoonde dB-waarden zijn A-gewogen

Geluidsbelasting incl reductie Jodocus Heeringastraat

Rapport: Resultatentabel
 Model: eerste model
 LAeq totaalresultaten voor toetspunten
 Groep: Jodocus Heeringastraat
 Groepsreductie: Ja

Naam									
Toetspunt	Omschrijving	X	Y	Hoogte	Dag	Avond	Nacht	Lden	
68_A	Achtergevel	200856,36	557042,87	1,50	--	--	--	--	
68_A	Voorgevel	200861,33	557051,01	1,50	26	23	13	25	
68_A	Zijgevel oostzijde	200861,18	557045,51	1,50	23	20	10	22	
68_B	Achtergevel	200856,36	557042,87	4,50	--	--	--	--	
68_B	Voorgevel	200861,33	557051,01	4,50	27	24	14	27	
68_B	Zijgevel oostzijde	200861,18	557045,51	4,50	23	20	10	22	
68_C	Achtergevel	200856,36	557042,87	7,50	--	--	--	--	
68_C	Voorgevel	200861,33	557051,01	7,50	28	25	15	28	
68_C	Zijgevel oostzijde	200861,18	557045,51	7,50	24	21	10	23	
69_A	Achtergevel	200894,34	557064,29	1,50	--	--	--	--	
69_A	Voorgevel	200901,44	557058,54	1,50	24	21	11	24	
69_A	Zijgevel noordzijde	200898,97	557064,32	1,50	32	29	18	31	
69_A	Zijgevel zuidzijde	200896,45	557057,83	1,50	22	19	8	21	
69_B	Achtergevel	200894,34	557064,29	4,50	--	--	--	--	
69_B	Voorgevel	200901,44	557058,54	4,50	25	22	12	25	
69_B	Zijgevel noordzijde	200898,97	557064,32	4,50	32	29	19	32	
69_B	Zijgevel zuidzijde	200896,45	557057,83	4,50	22	19	9	22	
69_C	Achtergevel	200894,34	557064,29	7,50	--	--	--	--	
69_C	Voorgevel	200901,44	557058,54	7,50	26	23	13	25	
69_C	Zijgevel noordzijde	200898,97	557064,32	7,50	32	29	19	31	
69_C	Zijgevel zuidzijde	200896,45	557057,83	7,50	23	20	10	23	
6_A	Achtergevel	200752,58	557208,28	1,50	33	30	20	33	
6_A	Voorgevel	200748,23	557200,23	1,50	40	37	27	40	
6_A	Zijgevel oostzijde	200753,34	557202,19	1,50	31	28	18	31	
6_A	Zijgevel westzijde	200747,30	557205,85	1,50	37	34	23	36	
6_B	Achtergevel	200752,58	557208,28	4,50	39	36	26	39	
6_B	Voorgevel	200748,23	557200,23	4,50	41	38	28	41	
6_B	Zijgevel oostzijde	200753,34	557202,19	4,50	34	31	21	34	
6_B	Zijgevel westzijde	200747,30	557205,85	4,50	39	36	26	39	
6_C	Achtergevel	200752,58	557208,28	7,50	42	39	29	42	

Alle getoonde dB-waarden zijn A-gewogen

Geluidsbelasting incl reductie Jodocus Heeringastraat

Rapport: Resultatentabel
 Model: eerste model
 LAeq totaalresultaten voor toetspunten
 Groep: Jodocus Heeringastraat
 Groepsreductie: Ja

Naam Toetspunt	Omschrijving	X	Y	Hoogte	Dag	Avond	Nacht	Lden
6_C	Voorgevel	200748,23	557200,23	7,50	42	39	29	42
6_C	Zijgevel oostzijde	200753,34	557202,19	7,50	37	34	24	37
6_C	Zijgevel westzijde	200747,30	557205,85	7,50	41	38	27	40
70_A	Achtergevel	200885,35	557051,31	1,50	26	23	12	25
70_A	Voorgevel	200892,68	557046,40	1,50	20	17	7	20
70_A	Zijgevel noordzijde	200891,44	557051,45	1,50	23	20	10	23
70_B	Achtergevel	200885,35	557051,31	4,50	28	25	14	27
70_B	Voorgevel	200892,68	557046,40	4,50	21	18	7	20
70_B	Zijgevel noordzijde	200891,44	557051,45	4,50	24	21	11	24
70_C	Achtergevel	200885,35	557051,31	7,50	29	26	15	28
70_C	Voorgevel	200892,68	557046,40	7,50	22	19	9	22
70_C	Zijgevel noordzijde	200891,44	557051,45	7,50	26	22	12	25
71_A	Achtergevel	200881,20	557045,88	1,50	27	24	14	27
71_A	Voorgevel	200888,75	557040,62	1,50	20	17	7	20
71_A	Zijgevel noordzijde	200878,97	557033,22	1,50	23	20	9	22
71_A	Zijgevel zuidzijde	200883,93	557039,81	1,50	22	19	9	21
71_B	Achtergevel	200881,20	557045,88	4,50	28	26	15	28
71_B	Voorgevel	200888,75	557040,62	4,50	21	18	8	21
71_B	Zijgevel noordzijde	200878,97	557033,22	4,50	24	21	11	24
71_B	Zijgevel zuidzijde	200883,93	557039,81	4,50	22	19	9	22
71_C	Achtergevel	200881,20	557045,88	7,50	29	26	16	29
71_C	Voorgevel	200888,75	557040,62	7,50	23	20	9	22
71_C	Zijgevel noordzijde	200878,97	557033,22	7,50	26	23	12	25
71_C	Zijgevel zuidzijde	200883,93	557039,81	7,50	23	20	10	23
72_A	Achtergevel	200872,65	557032,90	1,50	27	24	14	27
72_A	Voorgevel	200879,93	557027,63	1,50	25	22	12	25
72_A	Zijgevel zuidzijde	200874,74	557027,68	1,50	31	28	18	31
72_B	Achtergevel	200872,65	557032,90	4,50	28	25	15	28
72_B	Voorgevel	200879,93	557027,63	4,50	26	23	12	25
72_B	Zijgevel zuidzijde	200874,74	557027,68	4,50	31	28	18	31

Alle getoonde dB-waarden zijn A-gewogen

Geluidsbelasting incl reductie Jodocus Heeringastraat

Rapport: Resultatentabel
 Model: eerste model
 LAeq totaalresultaten voor toetspunten
 Groep: Jodocus Heeringastraat
 Groepsreductie: Ja

Naam								
Toetspunt	Omschrijving	X	Y	Hoogte	Dag	Avond	Nacht	Lden
72_C	Achtergevel	200872,65	557032,90	7,50	29	26	15	28
72_C	Voorgevel	200879,93	557027,63	7,50	26	23	13	26
72_C	Zijgevel zuidzijde	200874,74	557027,68	7,50	31	28	18	30
73_A	Achtergevel	200929,84	557047,01	1,50	25	22	12	24
73_A	Voorgevel	200922,64	557052,50	1,50	30	27	17	30
73_A	Zijgevel noordzijde	200926,77	557053,59	1,50	31	28	18	31
73_B	Achtergevel	200929,84	557047,01	4,50	25	22	11	24
73_B	Voorgevel	200922,64	557052,50	4,50	31	28	18	30
73_B	Zijgevel noordzijde	200926,77	557053,59	4,50	31	28	17	30
73_C	Achtergevel	200929,84	557047,01	7,50	24	21	11	24
73_C	Voorgevel	200922,64	557052,50	7,50	31	28	18	30
73_C	Zijgevel noordzijde	200926,77	557053,59	7,50	31	28	17	30
74_A	Achtergevel	200926,27	557041,85	1,50	23	20	10	23
74_A	Voorgevel	200918,26	557046,17	1,50	27	24	14	27
74_A	Zijgevel zuidzijde	200919,56	557041,32	1,50	23	20	10	23
74_B	Achtergevel	200926,27	557041,85	4,50	23	20	10	23
74_B	Voorgevel	200918,26	557046,17	4,50	28	25	14	27
74_B	Zijgevel zuidzijde	200919,56	557041,32	4,50	23	20	10	22
74_C	Achtergevel	200926,27	557041,85	7,50	23	20	10	23
74_C	Voorgevel	200918,26	557046,17	7,50	28	25	15	28
74_C	Zijgevel zuidzijde	200919,56	557041,32	7,50	24	21	10	23
75_A	Achtergevel	200917,43	557028,74	1,50	22	19	9	22
75_A	Voorgevel	200910,25	557034,65	1,50	23	20	10	23
75_A	Zijgevel noordzijde	200914,46	557035,32	1,50	22	19	9	22
75_B	Achtergevel	200917,43	557028,74	4,50	22	19	9	22
75_B	Voorgevel	200910,25	557034,65	4,50	25	22	12	24
75_B	Zijgevel noordzijde	200914,46	557035,32	4,50	23	20	10	23
75_C	Achtergevel	200917,43	557028,74	7,50	22	19	9	22
75_C	Voorgevel	200910,25	557034,65	7,50	26	23	13	26
75_C	Zijgevel noordzijde	200914,46	557035,32	7,50	24	21	11	24

Alle getoonde dB-waarden zijn A-gewogen

Geluidsbelasting incl reductie Jodocus Heeringastraat

Rapport: Resultatentabel
 Model: eerste model
 LAeq totaalresultaten voor toetspunten
 Groep: Jodocus Heeringastraat
 Groepsreductie: Ja

Naam Toetspunt	Omschrijving	X	Y	Hoogte	Dag	Avond	Nacht	Lden
76_A	Achtergevel	200913,49	557023,13	1,50	22	19	9	22
76_A	Voorgevel	200906,24	557028,71	1,50	--	--	--	--
76_A	Zijgevel zuidzijde	200906,63	557023,83	1,50	22	19	8	21
76_B	Achtergevel	200913,49	557023,13	4,50	22	19	8	21
76_B	Voorgevel	200906,24	557028,71	4,50	--	--	--	--
76_B	Zijgevel zuidzijde	200906,63	557023,83	4,50	22	18	8	21
76_C	Achtergevel	200913,49	557023,13	7,50	21	19	8	21
76_C	Voorgevel	200906,24	557028,71	7,50	--	--	--	--
76_C	Zijgevel zuidzijde	200906,63	557023,83	7,50	23	20	10	22
77_A	Achtergevel	200904,60	557010,33	1,50	16	13	3	16
77_A	Voorgevel	200897,64	557016,31	1,50	26	23	13	25
77_A	Zijgevel noordzijde	200901,86	557017,28	1,50	23	20	10	23
77_B	Achtergevel	200904,60	557010,33	4,50	17	14	4	17
77_B	Voorgevel	200897,64	557016,31	4,50	27	24	13	26
77_B	Zijgevel noordzijde	200901,86	557017,28	4,50	24	21	11	24
77_C	Achtergevel	200904,60	557010,33	7,50	17	14	4	17
77_C	Voorgevel	200897,64	557016,31	7,50	27	24	14	27
77_C	Zijgevel noordzijde	200901,86	557017,28	7,50	25	22	12	25
78_A	Achtergevel	200901,48	557005,90	1,50	21	18	8	21
78_A	Voorgevel	200893,41	557010,46	1,50	27	24	14	27
78_A	Zijgevel zuidzijde	200894,47	557005,67	1,50	28	25	15	27
78_B	Achtergevel	200901,48	557005,90	4,50	21	18	8	21
78_B	Voorgevel	200893,41	557010,46	4,50	28	25	15	28
78_B	Zijgevel zuidzijde	200894,47	557005,67	4,50	26	23	13	25
78_C	Achtergevel	200901,48	557005,90	7,50	22	19	8	21
78_C	Voorgevel	200893,41	557010,46	7,50	28	25	15	28
78_C	Zijgevel zuidzijde	200894,47	557005,67	7,50	26	23	12	25
79_A	Achtergevel	200782,06	557028,69	1,50	24	21	11	24
79_A	Voorgevel	200789,73	557040,02	1,50	35	32	22	35
79_A	Zijgevel oostzijde	200791,24	557031,46	1,50	25	22	12	25

Alle getoonde dB-waarden zijn A-gewogen

Geluidsbelasting incl reductie Jodocus Heeringastraat

Rapport: Resultatentabel
 Model: eerste model
 LAeq totaalresultaten voor toetspunten
 Groep: Jodocus Heeringastraat
 Groepsreductie: Ja

Naam									
Toetspunt	Omschrijving	X	Y	Hoogte	Dag	Avond	Nacht	Lden	
79_A	Zijgevel westzijde	200782,37	557037,22	1,50	33	30	20	33	
79_B	Achtergevel	200782,06	557028,69	4,50	24	21	11	23	
79_B	Voorgevel	200789,73	557040,02	4,50	34	31	21	34	
79_B	Zijgevel oostzijde	200791,24	557031,46	4,50	25	22	12	25	
79_B	Zijgevel westzijde	200782,37	557037,22	4,50	33	30	20	33	
79_C	Achtergevel	200782,06	557028,69	7,50	23	20	10	23	
79_C	Voorgevel	200789,73	557040,02	7,50	34	31	21	34	
79_C	Zijgevel oostzijde	200791,24	557031,46	7,50	25	22	11	24	
79_C	Zijgevel westzijde	200782,37	557037,22	7,50	33	30	20	33	
7_A	Achtergevel	200764,06	557200,18	1,50	32	29	19	32	
7_A	Voorgevel	200759,32	557192,47	1,50	39	36	25	38	
7_A	Zijgevel westzijde	200758,73	557197,33	1,50	34	31	21	34	
7_B	Achtergevel	200764,06	557200,18	4,50	38	35	25	38	
7_B	Voorgevel	200759,32	557192,47	4,50	40	37	27	40	
7_B	Zijgevel westzijde	200758,73	557197,33	4,50	37	34	23	36	
7_C	Achtergevel	200764,06	557200,18	7,50	41	38	28	41	
7_C	Voorgevel	200759,32	557192,47	7,50	41	38	28	41	
7_C	Zijgevel westzijde	200758,73	557197,33	7,50	38	35	25	38	
80_A	Achtergevel	200813,69	557027,77	1,50	24	21	11	24	
80_A	Voorgevel	200818,34	557035,83	1,50	--	--	--	--	
80_A	Zijgevel oostzijde	200818,66	557030,04	1,50	22	19	8	21	
80_A	Zijgevel westzijde	200813,50	557034,83	1,50	31	28	18	31	
80_B	Achtergevel	200813,69	557027,77	4,50	26	23	13	26	
80_B	Voorgevel	200818,34	557035,83	4,50	--	--	--	--	
80_B	Zijgevel oostzijde	200818,66	557030,04	4,50	23	20	9	22	
80_B	Zijgevel westzijde	200813,50	557034,83	4,50	32	29	18	31	
80_C	Achtergevel	200813,69	557027,77	7,50	27	24	14	27	
80_C	Voorgevel	200818,34	557035,83	7,50	--	--	--	--	
80_C	Zijgevel oostzijde	200818,66	557030,04	7,50	25	22	11	24	
80_C	Zijgevel westzijde	200813,50	557034,83	7,50	32	29	18	31	

Alle getoonde dB-waarden zijn A-gewogen

Geluidsbelasting incl reductie Jodocus Heeringastraat

Rapport: Resultatentabel
 Model: eerste model
 LAeq totaalresultaten voor toetspunten
 Groep: Jodocus Heeringastraat
 Groepsreductie: Ja

Naam									
Toetspunt	Omschrijving	X	Y	Hoogte	Dag	Avond	Nacht	Lden	
81_A	Achtergevel	200828,21	557017,62	1,50	24	21	10	23	
81_A	Voorgevel	200832,48	557025,95	1,50	29	26	16	29	
81_A	Zijgevel oostzijde	200833,50	557020,30	1,50	20	17	7	20	
81_A	Zijgevel westzijde	200828,20	557024,90	1,50	25	22	12	25	
81_B	Achtergevel	200828,21	557017,62	4,50	22	19	9	22	
81_B	Voorgevel	200832,48	557025,95	4,50	30	27	17	29	
81_B	Zijgevel oostzijde	200833,50	557020,30	4,50	22	19	8	21	
81_B	Zijgevel westzijde	200828,20	557024,90	4,50	26	23	13	25	
81_C	Achtergevel	200828,21	557017,62	7,50	22	19	9	22	
81_C	Voorgevel	200832,48	557025,95	7,50	30	27	17	30	
81_C	Zijgevel oostzijde	200833,50	557020,30	7,50	24	21	10	23	
81_C	Zijgevel westzijde	200828,20	557024,90	7,50	27	24	14	27	
82_A	Achtergevel	200843,32	557007,27	1,50	22	19	9	21	
82_A	Voorgevel	200847,38	557015,73	1,50	28	25	15	28	
82_A	Zijgevel oostzijde	200848,80	557010,85	1,50	24	21	11	24	
82_A	Zijgevel westzijde	200843,14	557014,94	1,50	25	22	11	24	
82_B	Achtergevel	200843,32	557007,27	4,50	21	18	8	21	
82_B	Voorgevel	200847,38	557015,73	4,50	29	26	15	28	
82_B	Zijgevel oostzijde	200848,80	557010,85	4,50	24	21	11	24	
82_B	Zijgevel westzijde	200843,14	557014,94	4,50	26	23	12	25	
82_C	Achtergevel	200843,32	557007,27	7,50	21	18	8	21	
82_C	Voorgevel	200847,38	557015,73	7,50	28	25	15	28	
82_C	Zijgevel oostzijde	200848,80	557010,85	7,50	25	22	12	25	
82_C	Zijgevel westzijde	200843,14	557014,94	7,50	26	23	13	26	
83_A	Achtergevel	200857,83	556996,77	1,50	21	18	8	21	
83_A	Voorgevel	200862,10	557005,09	1,50	29	26	16	29	
83_A	Zijgevel oostzijde	200863,58	557000,09	1,50	26	23	13	25	
83_A	Zijgevel westzijde	200858,06	557004,40	1,50	24	21	10	23	
83_B	Achtergevel	200857,83	556996,77	4,50	20	17	7	19	
83_B	Voorgevel	200862,10	557005,09	4,50	30	27	17	29	

Alle getoonde dB-waarden zijn A-gewogen

Geluidsbelasting incl reductie Jodocus Heeringastraat

Rapport: Resultatentabel
 Model: eerste model
 LAeq totaalresultaten voor toetspunten
 Groep: Jodocus Heeringastraat
 Groepsreductie: Ja

Naam									
Toetspunt	Omschrijving	X	Y	Hoogte	Dag	Avond	Nacht	Lden	
83_B	Zijgevel oostzijde	200863,58	557000,09	4,50	27	24	13	26	
83_B	Zijgevel westzijde	200858,06	557004,40	4,50	25	22	12	24	
83_C	Achtergevel	200857,83	556996,77	7,50	20	17	7	20	
83_C	Voorgevel	200862,10	557005,09	7,50	30	27	17	30	
83_C	Zijgevel oostzijde	200863,58	557000,09	7,50	27	24	14	27	
83_C	Zijgevel westzijde	200858,06	557004,40	7,50	26	23	13	26	
84_A	Achtergevel	200873,05	556986,83	1,50	20	17	7	20	
84_A	Voorgevel	200877,01	556995,35	1,50	29	26	15	28	
84_A	Zijgevel oostzijde	200878,45	556990,18	1,50	19	16	6	19	
84_A	Zijgevel westzijde	200872,76	556994,22	1,50	23	20	10	22	
84_B	Achtergevel	200873,05	556986,83	4,50	19	16	6	19	
84_B	Voorgevel	200877,01	556995,35	4,50	29	26	16	29	
84_B	Zijgevel oostzijde	200878,45	556990,18	4,50	20	17	7	20	
84_B	Zijgevel westzijde	200872,76	556994,22	4,50	24	21	11	24	
84_C	Achtergevel	200873,05	556986,83	7,50	19	16	6	19	
84_C	Voorgevel	200877,01	556995,35	7,50	29	26	16	29	
84_C	Zijgevel oostzijde	200878,45	556990,18	7,50	22	19	9	21	
84_C	Zijgevel westzijde	200872,76	556994,22	7,50	25	22	12	25	
85_A	Achtergevel	200887,65	556976,54	1,50	17	14	4	17	
85_A	Voorgevel	200892,31	556984,61	1,50	27	24	14	27	
85_A	Zijgevel oostzijde	200892,89	556979,23	1,50	19	16	6	19	
85_A	Zijgevel westzijde	200887,75	556984,09	1,50	22	19	9	22	
85_B	Achtergevel	200887,65	556976,54	4,50	18	15	5	18	
85_B	Voorgevel	200892,31	556984,61	4,50	28	25	15	28	
85_B	Zijgevel oostzijde	200892,89	556979,23	4,50	19	16	6	19	
85_B	Zijgevel westzijde	200887,75	556984,09	4,50	23	20	10	23	
85_C	Achtergevel	200887,65	556976,54	7,50	18	15	5	18	
85_C	Voorgevel	200892,31	556984,61	7,50	28	25	15	28	
85_C	Zijgevel oostzijde	200892,89	556979,23	7,50	19	16	6	19	
85_C	Zijgevel westzijde	200887,75	556984,09	7,50	25	22	12	24	

Alle getoonde dB-waarden zijn A-gewogen

Geluidsbelasting incl reductie Jodocus Heeringastraat

Rapport: Resultatentabel
 Model: eerste model
 LAeq totaalresultaten voor toetspunten
 Groep: Jodocus Heeringastraat
 Groepsreductie: Ja

Naam								
Toetspunt	Omschrijving	X	Y	Hoogte	Dag	Avond	Nacht	Lden
86_A	Achtergevel	200799,12	557008,70	1,50	26	23	13	26
86_A	Voorgevel	200794,42	557000,65	1,50	21	18	8	20
86_A	Zijgevel oostzijde	200800,10	557003,11	1,50	23	20	10	23
86_A	Zijgevel westzijde	200793,53	557005,61	1,50	30	27	17	30
86_B	Achtergevel	200799,12	557008,70	4,50	27	24	14	27
86_B	Voorgevel	200794,42	557000,65	4,50	22	19	8	21
86_B	Zijgevel oostzijde	200800,10	557003,11	4,50	23	20	10	23
86_B	Zijgevel westzijde	200793,53	557005,61	4,50	30	27	17	30
86_C	Achtergevel	200799,12	557008,70	7,50	28	25	15	28
86_C	Voorgevel	200794,42	557000,65	7,50	22	19	9	22
86_C	Zijgevel oostzijde	200800,10	557003,11	7,50	23	20	10	22
86_C	Zijgevel westzijde	200793,53	557005,61	7,50	30	27	17	30
87_A	Achtergevel	200821,79	556992,99	1,50	27	24	14	27
87_A	Voorgevel	200816,77	556985,15	1,50	18	15	5	18
87_A	Zijgevel oostzijde	200821,92	556986,45	1,50	22	19	9	22
87_A	Zijgevel westzijde	200816,87	556991,35	1,50	25	22	12	25
87_B	Achtergevel	200821,79	556992,99	4,50	26	23	13	26
87_B	Voorgevel	200816,77	556985,15	4,50	19	16	5	18
87_B	Zijgevel oostzijde	200821,92	556986,45	4,50	22	19	8	21
87_B	Zijgevel westzijde	200816,87	556991,35	4,50	26	23	13	26
87_C	Achtergevel	200821,79	556992,99	7,50	27	24	14	27
87_C	Voorgevel	200816,77	556985,15	7,50	20	17	7	20
87_C	Zijgevel oostzijde	200821,92	556986,45	7,50	24	21	11	23
87_C	Zijgevel westzijde	200816,87	556991,35	7,50	27	24	14	27
88_A	Achtergevel	200834,60	556984,11	1,50	26	23	13	25
88_A	Voorgevel	200829,90	556976,07	1,50	18	15	5	18
88_A	Zijgevel oostzijde	200835,39	556978,23	1,50	21	18	8	21
88_A	Zijgevel westzijde	200829,03	556981,04	1,50	22	19	8	21
88_B	Achtergevel	200834,60	556984,11	4,50	27	24	13	26
88_B	Voorgevel	200829,90	556976,07	4,50	19	16	6	19

Alle getoonde dB-waarden zijn A-gewogen

Geluidsbelasting incl reductie Jodocus Heeringastraat

Rapport: Resultatentabel
 Model: eerste model
 LAeq totaalresultaten voor toetspunten
 Groep: Jodocus Heeringastraat
 Groepsreductie: Ja

Naam									
Toetspunt	Omschrijving	X	Y	Hoogte	Dag	Avond	Nacht	Lden	
88_B	Zijgevel oostzijde	200835,39	556978,23	4,50	21	18	7	20	
88_B	Zijgevel westzijde	200829,03	556981,04	4,50	23	20	10	23	
88_C	Achtergevel	200834,60	556984,11	7,50	27	24	14	27	
88_C	Voorgevel	200829,90	556976,07	7,50	20	17	7	20	
88_C	Zijgevel oostzijde	200835,39	556978,23	7,50	22	19	8	21	
88_C	Zijgevel westzijde	200829,03	556981,04	7,50	26	23	12	25	
89_A	Achtergevel	200856,81	556968,57	1,50	26	23	13	26	
89_A	Voorgevel	200852,32	556960,39	1,50	17	14	4	17	
89_A	Zijgevel oostzijde	200857,45	556961,78	1,50	20	17	7	20	
89_A	Zijgevel westzijde	200852,24	556966,42	1,50	24	21	11	23	
89_B	Achtergevel	200856,81	556968,57	4,50	26	23	13	26	
89_B	Voorgevel	200852,32	556960,39	4,50	17	14	4	17	
89_B	Zijgevel oostzijde	200857,45	556961,78	4,50	20	17	7	20	
89_B	Zijgevel westzijde	200852,24	556966,42	4,50	25	22	12	24	
89_C	Achtergevel	200856,81	556968,57	7,50	27	24	14	26	
89_C	Voorgevel	200852,32	556960,39	7,50	17	14	4	17	
89_C	Zijgevel oostzijde	200857,45	556961,78	7,50	22	19	9	22	
89_C	Zijgevel westzijde	200852,24	556966,42	7,50	26	23	12	25	
8_A	Achtergevel	200770,02	557196,06	1,50	39	36	26	39	
8_A	Voorgevel	200765,68	557187,98	1,50	38	35	25	38	
8_A	Zijgevel oostzijde	200770,18	557189,17	1,50	30	27	17	30	
8_B	Achtergevel	200770,02	557196,06	4,50	39	36	26	39	
8_B	Voorgevel	200765,68	557187,98	4,50	39	36	26	39	
8_B	Zijgevel oostzijde	200770,18	557189,17	4,50	32	29	19	31	
8_C	Achtergevel	200770,02	557196,06	7,50	40	38	27	40	
8_C	Voorgevel	200765,68	557187,98	7,50	40	37	27	40	
8_C	Zijgevel oostzijde	200770,18	557189,17	7,50	34	31	21	34	
90_A	Achtergevel	200869,40	556959,54	1,50	23	20	10	22	
90_A	Voorgevel	200864,74	556951,46	1,50	15	12	2	15	
90_A	Zijgevel oostzijde	200869,92	556953,20	1,50	20	17	6	19	

Alle getoonde dB-waarden zijn A-gewogen

Geluidsbelasting incl reductie Jodocus Heeringastraat

Rapport: Resultatentabel
 Model: eerste model
 LAeq totaalresultaten voor toetspunten
 Groep: Jodocus Heeringastraat
 Groepsreductie: Ja

Naam								
Toetspunt	Omschrijving	X	Y	Hoogte	Dag	Avond	Nacht	Lden
90_A	Zijgevel westzijde	200863,87	556956,47	1,50	19	16	6	18
90_B	Achtergevel	200869,40	556959,54	4,50	26	23	12	25
90_B	Voorgevel	200864,74	556951,46	4,50	16	13	3	16
90_B	Zijgevel oostzijde	200869,92	556953,20	4,50	20	17	7	20
90_B	Zijgevel westzijde	200863,87	556956,47	4,50	21	18	8	21
90_C	Achtergevel	200869,40	556959,54	7,50	27	24	14	27
90_C	Voorgevel	200864,74	556951,46	7,50	16	13	3	16
90_C	Zijgevel oostzijde	200869,92	556953,20	7,50	22	19	8	21
90_C	Zijgevel westzijde	200863,87	556956,47	7,50	24	21	11	24
9_A	Achtergevel	200781,87	557187,86	1,50	32	29	19	31
9_A	Voorgevel	200776,74	557180,38	1,50	38	35	24	37
9_A	Zijgevel westzijde	200776,26	557184,63	1,50	32	29	19	32
9_B	Achtergevel	200781,87	557187,86	4,50	37	34	23	36
9_B	Voorgevel	200776,74	557180,38	4,50	38	35	25	38
9_B	Zijgevel westzijde	200776,26	557184,63	4,50	33	30	20	33
9_C	Achtergevel	200781,87	557187,86	7,50	40	37	26	39
9_C	Voorgevel	200776,74	557180,38	7,50	39	36	26	39
9_C	Zijgevel westzijde	200776,26	557184,63	7,50	36	33	22	35
Achtergeve	Brouwerswal 45	200716,66	557306,75	7,50	58	55	45	58
Achtergeve	Brouwerswal 45	200716,66	557306,75	4,50	59	56	46	59
Achtergeve	Brouwerswal 45	200716,66	557306,75	1,50	59	56	45	59
Achtergeve	Brouwerswal 47	200725,33	557301,20	7,50	55	52	42	54
Achtergeve	Brouwerswal 47	200725,33	557301,20	4,50	53	50	40	53
Achtergeve	Brouwerswal 47	200725,33	557301,20	1,50	52	49	39	52
Achtergeve	Brouwerswal 48	200738,12	557293,01	7,50	51	48	38	51
Achtergeve	Brouwerswal 48	200738,12	557293,01	4,50	50	47	37	50
Achtergeve	Brouwerswal 48	200738,12	557293,01	1,50	48	45	35	48
Achtergeve	Brouwerswal 49	200743,81	557289,37	7,50	51	48	37	50
Achtergeve	Brouwerswal 49	200743,81	557289,37	4,50	49	46	36	49
Achtergeve	Brouwerswal 49	200743,81	557289,37	1,50	46	43	33	46

Alle getoonde dB-waarden zijn A-gewogen

Geluidsbelasting incl reductie Jodocus Heeringastraat

Rapport: Resultatentabel
 Model: eerste model
 LAeq totaalresultaten voor toetspunten
 Groep: Jodocus Heeringastraat
 Groepsreductie: Ja

Naam									
Toetspunt	Omschrijving	X	Y	Hoogte	Dag	Avond	Nacht	Lden	
Achtergeve	Brouerswal 50	200748,19	557286,56	7,50	50	48	37	50	
Achtergeve	Brouerswal 50	200748,19	557286,56	4,50	49	46	36	48	
Achtergeve	Brouerswal 50	200748,19	557286,56	1,50	46	43	32	45	
Achtergeve	Brouerswal 52	200752,16	557272,86	7,50	48	45	34	47	
Achtergeve	Brouerswal 52	200752,16	557272,86	4,50	45	42	32	45	
Achtergeve	Brouerswal 52	200752,16	557272,86	1,50	43	40	29	42	
Achtergeve	Brouerswal 53	200759,46	557269,30	7,50	47	44	33	46	
Achtergeve	Brouerswal 53	200759,46	557269,30	4,50	45	42	31	44	
Achtergeve	Brouerswal 53	200759,46	557269,30	1,50	44	41	30	43	
Achtergeve	Brouerswal 57	200774,95	557249,82	7,50	44	41	30	43	
Achtergeve	Brouerswal 57	200774,95	557249,82	4,50	42	39	29	42	
Achtergeve	Brouerswal 57	200774,95	557249,82	1,50	41	38	27	40	
Achtergeve	Brouerswal 58	200780,47	557243,36	7,50	43	40	29	42	
Achtergeve	Brouerswal 58	200780,47	557243,36	4,50	41	38	28	41	
Achtergeve	Brouerswal 58	200780,47	557243,36	1,50	40	37	27	40	
Achtergeve	Brouerswal 60	200796,93	557246,90	7,50	37	34	24	37	
Achtergeve	Brouerswal 60	200796,93	557246,90	4,50	35	32	22	34	
Achtergeve	Brouerswal 60	200796,93	557246,90	1,50	35	32	21	34	
Achtergeve	Brouerswal 61	200801,58	557244,41	7,50	37	34	23	36	
Achtergeve	Brouerswal 61	200801,58	557244,41	4,50	34	31	21	34	
Achtergeve	Brouerswal 61	200801,58	557244,41	1,50	34	31	21	34	
Achtergeve	Brouerswal 62	200804,81	557242,68	7,50	37	34	23	36	
Achtergeve	Brouerswal 62	200804,81	557242,68	4,50	35	32	22	34	
Achtergeve	Brouerswal 62	200804,81	557242,68	1,50	35	32	21	34	
Achtergeve	Brouerswal 63	200814,48	557237,49	7,50	35	32	22	35	
Achtergeve	Brouerswal 63	200814,48	557237,49	4,50	36	33	23	36	
Achtergeve	Brouerswal 63	200814,48	557237,49	1,50	36	33	23	36	
Achtergeve	Brouerswal 64	200828,22	557225,90	7,50	34	31	20	33	
Achtergeve	Brouerswal 64	200828,22	557225,90	4,50	30	27	17	30	
Achtergeve	Brouerswal 64	200828,22	557225,90	1,50	28	25	15	28	

Alle getoonde dB-waarden zijn A-gewogen

Geluidsbelasting incl reductie Jodocus Heeringastraat

Rapport: Resultatentabel
 Model: eerste model
 LAeq totaalresultaten voor toetspunten
 Groep: Jodocus Heeringastraat
 Groepsreductie: Ja

Naam									
Toetspunt	Omschrijving	X	Y	Hoogte	Dag	Avond	Nacht	Lden	
Achtergeve	Jodocus Heeringastraat 9	200621,42	557147,32	7,50	41	38	28	41	
Achtergeve	Jodocus Heeringastraat 9	200621,42	557147,32	4,50	42	39	29	42	
Achtergeve	Jodocus Heeringastraat 9	200621,42	557147,32	1,50	40	37	27	40	
Achtergeve	Neijewei 41	200599,99	557126,02	7,50	39	36	26	39	
Achtergeve	Neijewei 41	200599,99	557126,02	4,50	38	35	25	38	
Achtergeve	Neijewei 41	200599,99	557126,02	1,50	38	35	25	38	
Achtergeve	Nijewei 39	200572,53	557148,47	7,50	55	52	42	55	
Achtergeve	Nijewei 39	200572,53	557148,47	4,50	55	52	42	55	
Achtergeve	Nijewei 39	200572,53	557148,47	1,50	56	53	43	56	
Achtergeve	Nijewei 43	200607,17	557122,78	7,50	50	47	37	50	
Achtergeve	Nijewei 43	200607,17	557122,78	4,50	48	45	35	48	
Achtergeve	Nijewei 43	200607,17	557122,78	1,50	40	37	27	40	
Achtergeve	Nijewei 45	200617,18	557115,88	7,50	43	40	30	43	
Achtergeve	Nijewei 45	200617,18	557115,88	4,50	40	37	26	39	
Achtergeve	Nijewei 45	200617,18	557115,88	1,50	39	36	25	38	
Achtergeve	Nijewei 47	200625,72	557109,32	7,50	45	42	32	45	
Achtergeve	Nijewei 47	200625,72	557109,32	4,50	43	40	30	43	
Achtergeve	Nijewei 47	200625,72	557109,32	1,50	36	34	23	36	
Achtergeve	Nijewei 49	200636,92	557103,16	7,50	44	41	31	44	
Achtergeve	Nijewei 49	200636,92	557103,16	4,50	41	38	28	41	
Achtergeve	Nijewei 49	200636,92	557103,16	1,50	36	33	23	36	
Achtergeve	Nijewei 51	200643,55	557097,05	7,50	42	39	29	42	
Achtergeve	Nijewei 51	200643,55	557097,05	4,50	39	36	26	39	
Achtergeve	Nijewei 51	200643,55	557097,05	1,50	36	33	22	35	
Achtergeve	Nijewei 53	200648,89	557094,15	7,50	42	39	29	41	
Achtergeve	Nijewei 53	200648,89	557094,15	4,50	39	36	25	38	
Achtergeve	Nijewei 53	200648,89	557094,15	1,50	36	33	23	36	
Achtergeve	Nijewei 55	200660,53	557086,59	7,50	41	38	27	40	
Achtergeve	Nijewei 55	200660,53	557086,59	4,50	38	35	24	37	
Achtergeve	Nijewei 55	200660,53	557086,59	1,50	34	31	20	33	

Alle getoonde dB-waarden zijn A-gewogen

Geluidsbelasting incl reductie Jodocus Heeringastraat

Rapport: Resultatentabel
 Model: eerste model
 LAeq totaalresultaten voor toetspunten
 Groep: Jodocus Heeringastraat
 Groepsreductie: Ja

Naam									
Toetspunt	Omschrijving	X	Y	Hoogte	Dag	Avond	Nacht	Lden	
Achtergeve	Nijewei 57	200678,39	557081,78	7,50	38	35	25	38	
Achtergeve	Nijewei 57	200678,39	557081,78	4,50	36	33	23	36	
Achtergeve	Nijewei 57	200678,39	557081,78	1,50	33	30	20	33	
Kantoor_A	Voormalig kantoorgebouw noordzijde	200724,47	557085,49	1,50	34	31	20	33	
Kantoor_A	Voormalig kantoorgebouw oostzijde	200732,82	557060,28	1,50	28	25	15	28	
Kantoor_A	Voormalig kantoorgebouw westzijde	200705,04	557080,38	1,50	36	33	23	36	
Kantoor_A	Voormalig kantoorgebouw zuidzijde	200710,26	557058,04	1,50	29	26	15	28	
Kantoor_B	Voormalig kantoorgebouw noordzijde	200724,47	557085,49	4,50	34	31	20	33	
Kantoor_B	Voormalig kantoorgebouw oostzijde	200732,82	557060,28	4,50	28	25	15	28	
Kantoor_B	Voormalig kantoorgebouw westzijde	200705,04	557080,38	4,50	36	33	23	36	
Kantoor_B	Voormalig kantoorgebouw zuidzijde	200710,26	557058,04	4,50	28	25	15	28	
Kantoor_C	Voormalig kantoorgebouw noordzijde	200724,47	557085,49	7,50	34	31	21	34	
Kantoor_C	Voormalig kantoorgebouw oostzijde	200732,82	557060,28	7,50	27	24	14	27	
Kantoor_C	Voormalig kantoorgebouw westzijde	200705,04	557080,38	7,50	38	35	24	37	
Kantoor_C	Voormalig kantoorgebouw zuidzijde	200710,26	557058,04	7,50	29	26	15	28	
Voorgevel_	Jodocus Heeringastraat 2	200672,57	557277,38	7,50	60	57	47	59	
Voorgevel_	Jodocus Heeringastraat 2	200672,57	557277,38	4,50	60	57	47	60	
Voorgevel_	Jodocus Heeringastraat 2	200672,57	557277,38	1,50	61	58	48	60	
Voorgevel_	Jodocus Heeringastraat 4 - Nieuwstraat 27	200625,36	557209,61	7,50	60	57	47	60	
Voorgevel_	Jodocus Heeringastraat 4 - Nieuwstraat 27	200625,36	557209,61	4,50	61	58	48	61	
Voorgevel_	Jodocus Heeringastraat 4 - Nieuwstraat 27	200625,36	557209,61	1,50	61	58	48	61	
Voorgevel_	Jodocus Heeringastraat 6	200590,05	557164,29	7,50	59	56	46	59	
Voorgevel_	Jodocus Heeringastraat 6	200590,05	557164,29	4,50	60	57	47	59	
Voorgevel_	Jodocus Heeringastraat 6	200590,05	557164,29	1,50	60	57	47	59	
Voorgevel_	Jodocus Heeringastraat 9	200611,65	557152,06	7,50	59	56	45	58	
Voorgevel_	Jodocus Heeringastraat 9	200611,65	557152,06	4,50	59	56	46	59	
Voorgevel_	Jodocus Heeringastraat 9	200611,65	557152,06	1,50	59	56	46	59	
Voorgevel_	Neijewei 41	200595,50	557129,92	7,50	59	56	45	58	
Voorgevel_	Neijewei 41	200595,50	557129,92	4,50	59	56	46	59	
Voorgevel_	Neijewei 41	200595,50	557129,92	1,50	59	56	46	59	

Alle getoonde dB-waarden zijn A-gewogen

Geluidsbelasting incl reductie Jodocus Heeringastraat

Rapport: Resultatentabel
 Model: eerste model
 LAeq totaalresultaten voor toetspunten
 Groep: Jodocus Heeringastraat
 Groepsreductie: Ja

Naam								
Toetspunt	Omschrijving	X	Y	Hoogte	Dag	Avond	Nacht	Lden
Voorgevel_	Nijewei 39	200567,21	557140,80	7,50	50	47	37	49
Voorgevel_	Nijewei 39	200567,21	557140,80	4,50	50	47	37	50
Voorgevel_	Nijewei 39	200567,21	557140,80	1,50	50	47	37	50
Voorgevel_	Nijewei 40	200574,81	557101,55	7,50	52	49	39	52
Voorgevel_	Nijewei 40	200574,81	557101,55	4,50	52	49	38	51
Voorgevel_	Nijewei 40	200574,81	557101,55	1,50	51	48	37	50
Voorgevel_	Nijewei 42	200586,47	557094,15	7,50	49	46	36	49
Voorgevel_	Nijewei 42	200586,47	557094,15	4,50	49	46	36	49
Voorgevel_	Nijewei 42	200586,47	557094,15	1,50	48	45	34	47
Voorgevel_	Nijewei 43	200602,71	557116,31	7,50	47	44	34	47
Voorgevel_	Nijewei 43	200602,71	557116,31	4,50	47	44	34	47
Voorgevel_	Nijewei 43	200602,71	557116,31	1,50	47	44	33	46
Voorgevel_	Nijewei 44	200592,75	557089,91	7,50	48	45	35	48
Voorgevel_	Nijewei 44	200592,75	557089,91	4,50	48	45	34	47
Voorgevel_	Nijewei 44	200592,75	557089,91	1,50	46	43	33	46
Voorgevel_	Nijewei 45	200611,37	557110,11	7,50	44	41	31	44
Voorgevel_	Nijewei 45	200611,37	557110,11	4,50	44	41	31	44
Voorgevel_	Nijewei 45	200611,37	557110,11	1,50	43	40	29	42
Voorgevel_	Nijewei 46	200601,67	557083,69	7,50	46	43	33	45
Voorgevel_	Nijewei 46	200601,67	557083,69	4,50	45	42	32	45
Voorgevel_	Nijewei 46	200601,67	557083,69	1,50	44	41	30	43
Voorgevel_	Nijewei 47	200621,18	557103,77	7,50	43	40	29	42
Voorgevel_	Nijewei 47	200621,18	557103,77	4,50	42	39	29	42
Voorgevel_	Nijewei 47	200621,18	557103,77	1,50	40	37	27	40
Voorgevel_	Nijewei 48	200606,95	557080,20	7,50	46	43	32	45
Voorgevel_	Nijewei 48	200606,95	557080,20	4,50	45	42	32	44
Voorgevel_	Nijewei 48	200606,95	557080,20	1,50	43	40	30	43
Voorgevel_	Nijewei 49	200631,25	557096,58	7,50	41	38	28	41
Voorgevel_	Nijewei 49	200631,25	557096,58	4,50	41	38	27	40
Voorgevel_	Nijewei 49	200631,25	557096,58	1,50	39	36	26	39

Alle getoonde dB-waarden zijn A-gewogen

Geluidsbelasting incl reductie Jodocus Heeringastraat

Rapport: Resultatentabel
 Model: eerste model
 LAeq totaalresultaten voor toetspunten
 Groep: Jodocus Heeringastraat
 Groepsreductie: Ja

Naam								
Toetspunt	Omschrijving	X	Y	Hoogte	Dag	Avond	Nacht	Lden
Voorgevel_	Nijewei 50	200616,47	557073,48	7,50	44	41	30	43
Voorgevel_	Nijewei 50	200616,47	557073,48	4,50	42	40	29	42
Voorgevel_	Nijewei 50	200616,47	557073,48	1,50	41	38	28	41
Voorgevel_	Nijewei 51	200638,06	557091,69	7,50	40	37	26	39
Voorgevel_	Nijewei 51	200638,06	557091,69	4,50	39	36	25	38
Voorgevel_	Nijewei 51	200638,06	557091,69	1,50	37	34	24	37
Voorgevel_	Nijewei 52	200621,83	557069,83	7,50	42	40	29	42
Voorgevel_	Nijewei 52	200621,83	557069,83	4,50	41	38	28	41
Voorgevel_	Nijewei 52	200621,83	557069,83	1,50	40	37	27	40
Voorgevel_	Nijewei 53	200646,29	557085,96	7,50	39	36	26	39
Voorgevel_	Nijewei 53	200646,29	557085,96	4,50	38	35	25	38
Voorgevel_	Nijewei 53	200646,29	557085,96	1,50	37	34	24	37
Voorgevel_	Nijewei 54	200631,79	557062,85	7,50	41	38	27	40
Voorgevel_	Nijewei 54	200631,79	557062,85	4,50	39	36	26	39
Voorgevel_	Nijewei 54	200631,79	557062,85	1,50	38	35	25	38
Voorgevel_	Nijewei 55	200655,30	557080,46	7,50	37	34	24	37
Voorgevel_	Nijewei 55	200655,30	557080,46	4,50	36	33	22	35
Voorgevel_	Nijewei 55	200655,30	557080,46	1,50	35	32	22	34
Voorgevel_	Nijewei 56	200637,94	557058,69	7,50	40	37	27	39
Voorgevel_	Nijewei 56	200637,94	557058,69	4,50	38	36	25	38
Voorgevel_	Nijewei 56	200637,94	557058,69	1,50	37	34	24	37
Voorgevel_	Nijewei 57	200673,85	557075,71	7,50	33	30	20	32
Voorgevel_	Nijewei 57	200673,85	557075,71	4,50	32	29	18	31
Voorgevel_	Nijewei 57	200673,85	557075,71	1,50	31	28	18	30
Voorgevel_	Nijewei 58	200646,51	557052,70	7,50	38	36	25	38
Voorgevel_	Nijewei 58	200646,51	557052,70	4,50	37	34	24	37
Voorgevel_	Nijewei 58	200646,51	557052,70	1,50	37	34	23	36
Voorgevel_	Nijewei 60	200652,65	557048,52	7,50	38	35	24	37
Voorgevel_	Nijewei 60	200652,65	557048,52	4,50	36	33	23	36
Voorgevel_	Nijewei 60	200652,65	557048,52	1,50	36	33	22	35

Alle getoonde dB-waarden zijn A-gewogen

Geluidsbelasting incl reductie Jodocus Heeringastraat

Rapport: Resultatentabel
 Model: eerste model
 LAeq totaalresultaten voor toetspunten
 Groep: Jodocus Heeringastraat
 Groepsreductie: Ja

Naam		X	Y	Hoogte	Dag	Avond	Nacht	Lden
Voorgevel_ Nijewei 72		200664,11	557039,90	4,50	35	32	22	35
Voorgevel_ Nijewei 72		200664,11	557039,90	1,50	34	31	21	34
Voorgevel_ Nijewei 74		200670,09	557035,87	4,50	36	33	22	35
Voorgevel_ Nijewei 74		200670,09	557035,87	1,50	35	32	22	35
Voorgevel_ Nijewei 76		200674,88	557032,59	4,50	34	31	21	34
Voorgevel_ Nijewei 76		200674,88	557032,59	1,50	34	31	21	34
Voorgevel_ Nijewei 78		200679,46	557029,45	4,50	34	31	21	34
Voorgevel_ Nijewei 78		200679,46	557029,45	1,50	34	31	21	34
Voorgevel_ Nijewei 80		200684,27	557026,16	4,50	34	31	21	34
Voorgevel_ Nijewei 80		200684,27	557026,16	1,50	35	32	21	34
Voorgevel_ Nijewei 82		200688,83	557023,04	4,50	34	31	21	33
Voorgevel_ Nijewei 82		200688,83	557023,04	1,50	34	31	21	34
Voorgevel_ Nijewei 84		200695,08	557018,55	4,50	33	30	20	33
Voorgevel_ Nijewei 84		200695,08	557018,55	1,50	33	30	20	33
Voorgevel_ Nijewei 86		200699,44	557015,61	4,50	33	30	20	32
Voorgevel_ Nijewei 86		200699,44	557015,61	1,50	33	30	20	33
Voorgevel_ Nijewei 88		200703,92	557012,57	4,50	33	30	20	33
Voorgevel_ Nijewei 88		200703,92	557012,57	1,50	33	30	20	33
Voorgevel_ Nijewei 90		200708,73	557009,32	4,50	33	30	20	33
Voorgevel_ Nijewei 90		200708,73	557009,32	1,50	33	30	20	33
Voorgevel_ Nijewei 92		200713,43	557006,14	4,50	33	30	20	33
Voorgevel_ Nijewei 92		200713,43	557006,14	1,50	33	30	20	33
Zijgevek Z Neijewei 41		200593,95	557122,88	7,50	52	49	39	52
Zijgevek Z Neijewei 41		200593,95	557122,88	4,50	53	50	39	52
Zijgevek Z Neijewei 41		200593,95	557122,88	1,50	53	50	39	52
Zijgevel N Jodocus Heeringastraat 9		200618,26	557153,15	7,50	54	51	40	53
Zijgevel N Jodocus Heeringastraat 9		200618,26	557153,15	4,50	54	51	41	54
Zijgevel N Jodocus Heeringastraat 9		200618,26	557153,15	1,50	54	51	40	53
Zijgevel N Neijewei 41		200601,48	557133,94	7,50	56	53	43	56
Zijgevel N Neijewei 41		200601,48	557133,94	4,50	56	53	43	56

Alle getoonde dB-waarden zijn A-gewogen

Geluidsbelasting incl reductie Jodocus Heeringastraat

Rapport: Resultatentabel
 Model: eerste model
 LAeq totaalresultaten voor toetspunten
 Groep: Jodocus Heeringastraat
 Groepsreductie: Ja

Naam									
Toetspunt	Omschrijving	X	Y	Hoogte	Dag	Avond	Nacht	Lden	
Zijgevel N	Neijewei 41	200601,48	557133,94	1,50	55	52	42	55	
Zijgevel O	Brouwerswal 44	200702,50	557307,03	7,50	60	57	47	60	
Zijgevel O	Brouwerswal 44	200702,50	557307,03	4,50	--	--	--	--	
Zijgevel O	Brouwerswal 44	200702,50	557307,03	1,50	--	--	--	--	
Zijgevel O	Nieuwstraat 40	200598,45	557175,87	7,50	60	56	46	59	
Zijgevel O	Nieuwstraat 40	200598,45	557175,87	4,50	60	57	47	60	
Zijgevel O	Nieuwstraat 40	200598,45	557175,87	1,50	60	57	47	60	
Zijgevel O	Nijewei 39	200572,27	557142,35	7,50	58	55	45	57	
Zijgevel O	Nijewei 39	200572,27	557142,35	4,50	58	55	45	58	
Zijgevel O	Nijewei 39	200572,27	557142,35	1,50	58	55	45	58	
Zijgevel O	Nijewei 43	200606,97	557117,51	7,50	44	41	30	43	
Zijgevel O	Nijewei 43	200606,97	557117,51	4,50	41	38	28	41	
Zijgevel O	Nijewei 43	200606,97	557117,51	1,50	37	34	24	37	
Zijgevel O	Nijewei 45	200616,92	557111,08	7,50	--	--	--	--	
Zijgevel O	Nijewei 45	200616,92	557111,08	4,50	--	--	--	--	
Zijgevel O	Nijewei 45	200616,92	557111,08	1,50	--	--	--	--	
Zijgevel O	Nijewei 47	200625,92	557104,33	7,50	31	28	18	31	
Zijgevel O	Nijewei 47	200625,92	557104,33	4,50	35	32	22	35	
Zijgevel O	Nijewei 47	200625,92	557104,33	1,50	33	30	20	33	
Zijgevel O	Nijewei 49	200635,46	557098,07	7,50	38	35	25	38	
Zijgevel O	Nijewei 49	200635,46	557098,07	4,50	33	30	19	32	
Zijgevel O	Nijewei 49	200635,46	557098,07	1,50	29	26	16	29	
Zijgevel O	Nijewei 51	200642,64	557092,94	7,50	37	34	23	36	
Zijgevel O	Nijewei 51	200642,64	557092,94	4,50	33	30	20	33	
Zijgevel O	Nijewei 51	200642,64	557092,94	1,50	32	29	19	31	
Zijgevel O	Nijewei 53	200650,76	557087,68	7,50	31	28	18	31	
Zijgevel O	Nijewei 53	200650,76	557087,68	4,50	31	28	18	31	
Zijgevel O	Nijewei 53	200650,76	557087,68	1,50	28	25	15	28	
Zijgevel O	Nijewei 55	200659,98	557081,61	7,50	31	28	18	31	
Zijgevel O	Nijewei 55	200659,98	557081,61	4,50	29	26	16	29	

Alle getoonde dB-waarden zijn A-gewogen

Geluidsbelasting incl reductie Jodocus Heeringastraat

Rapport: Resultatentabel
 Model: eerste model
 LAeq totaalresultaten voor toetspunten
 Groep: Jodocus Heeringastraat
 Groepsreductie: Ja

Naam								
Toetspunt	Omschrijving	X	Y	Hoogte	Dag	Avond	Nacht	Lden
Zijgevel O	Nijewei 55	200659,98	557081,61	1,50	27	24	14	27
Zijgevel O	Nijewei 57	200679,30	557076,45	7,50	29	26	16	29
Zijgevel O	Nijewei 57	200679,30	557076,45	4,50	28	25	15	28
Zijgevel O	Nijewei 57	200679,30	557076,45	1,50	27	24	13	26
Zijgevel O	Schoolstraat 46	200647,73	557241,72	7,50	60	57	47	60
Zijgevel O	Schoolstraat 46	200647,73	557241,72	4,50	61	58	48	61
Zijgevel O	Schoolstraat 46	200647,73	557241,72	1,50	61	58	48	61
Zijgevel O	Schoolstraat 53	200665,61	557263,91	7,50	61	58	48	60
Zijgevel O	Schoolstraat 53	200665,61	557263,91	4,50	62	59	49	61
Zijgevel O	Schoolstraat 53	200665,61	557263,91	1,50	62	59	49	62
Zijgevel W	Brouwerswal 45	200715,89	557311,79	7,50	60	57	47	60
Zijgevel W	Brouwerswal 45	200715,89	557311,79	4,50	62	59	49	62
Zijgevel W	Brouwerswal 45	200715,89	557311,79	1,50	64	62	51	64
Zijgevel W	Nijewei 39	200565,91	557147,03	7,50	--	--	--	--
Zijgevel W	Nijewei 39	200565,91	557147,03	4,50	--	--	--	--
Zijgevel W	Nijewei 39	200565,91	557147,03	1,50	--	--	--	--
Zijgevel W	Nijewei 43	200602,15	557121,63	7,50	48	45	34	47
Zijgevel W	Nijewei 43	200602,15	557121,63	4,50	46	43	32	45
Zijgevel W	Nijewei 43	200602,15	557121,63	1,50	43	40	29	42
Zijgevel W	Nijewei 45	200610,37	557115,76	7,50	48	45	34	47
Zijgevel W	Nijewei 45	200610,37	557115,76	4,50	46	43	33	46
Zijgevel W	Nijewei 45	200610,37	557115,76	1,50	43	40	29	42
Zijgevel W	Nijewei 47	200620,10	557108,55	7,50	44	41	31	44
Zijgevel W	Nijewei 47	200620,10	557108,55	4,50	42	39	29	42
Zijgevel W	Nijewei 47	200620,10	557108,55	1,50	38	35	25	37
Zijgevel W	Nijewei 49	200630,72	557101,89	7,50	44	41	31	44
Zijgevel W	Nijewei 49	200630,72	557101,89	4,50	42	39	29	42
Zijgevel W	Nijewei 49	200630,72	557101,89	1,50	40	38	27	40
Zijgevel W	Nijewei 51	200637,94	557096,42	7,50	43	40	30	42
Zijgevel W	Nijewei 51	200637,94	557096,42	4,50	35	32	22	35

Alle getoonde dB-waarden zijn A-gewogen

Geluidsbelasting incl reductie Jodocus Heeringastraat

Rapport: Resultatentabel
Model: eerste model
LAEq totaalresultaten voor toetspunten
Groep: Jodocus Heeringastraat
Groepsreductie: Ja

Naam			X	Y	Hoogte	Dag	Avond	Nacht	Lden
Zijgevel W	Nijewei 51		200637,94	557096,42	1,50	31	28	18	31
Zijgevel W	Nijewei 53		200646,25	557090,91	7,50	40	37	27	40
Zijgevel W	Nijewei 53		200646,25	557090,91	4,50	36	33	22	35
Zijgevel W	Nijewei 53		200646,25	557090,91	1,50	33	30	19	32
Zijgevel W	Nijewei 55		200655,26	557085,65	7,50	38	35	25	38
Zijgevel W	Nijewei 55		200655,26	557085,65	4,50	34	31	21	34
Zijgevel W	Nijewei 55		200655,26	557085,65	1,50	32	29	18	31
Zijgevel W	Nijewei 57		200671,71	557081,67	7,50	39	36	26	39
Zijgevel W	Nijewei 57		200671,71	557081,67	4,50	36	33	23	36
Zijgevel W	Nijewei 57		200671,71	557081,67	1,50	34	31	20	33
Zijgevel Z	Jodocus Heeringastraat 9		200612,63	557146,55	7,50	54	52	41	54
Zijgevel Z	Jodocus Heeringastraat 9		200612,63	557146,55	4,50	55	52	41	54
Zijgevel Z	Jodocus Heeringastraat 9		200612,63	557146,55	1,50	55	52	41	54

Alle getoonde dB-waarden zijn A-gewogen

Geluidsbelasting incl reductie Nijewei

Rapport: Resultatentabel
 Model: eerste model
 LAeq totaalresultaten voor toetspunten
 Groep: Nijewei
 Groepsreductie: Ja

Naam								
Toetspunt	Omschrijving	X	Y	Hoogte	Dag	Avond	Nacht	Lden
10_A	Achtergevel	200787,96	557183,63	1,50	26	22	12	25
10_A	Voorgevel	200782,55	557176,31	1,50	35	31	21	34
10_A	Zijgevel oostzijde	200787,85	557176,86	1,50	36	32	22	35
10_B	Achtergevel	200787,96	557183,63	4,50	26	23	13	26
10_B	Voorgevel	200782,55	557176,31	4,50	34	31	21	34
10_B	Zijgevel oostzijde	200787,85	557176,86	4,50	33	30	20	33
10_C	Achtergevel	200787,96	557183,63	7,50	27	23	13	26
10_C	Voorgevel	200782,55	557176,31	7,50	35	31	21	34
10_C	Zijgevel oostzijde	200787,85	557176,86	7,50	34	30	20	33
11_A	Achtergevel	200799,31	557175,73	1,50	22	18	8	21
11_A	Voorgevel	200794,55	557168,07	1,50	36	32	22	35
11_A	Zijgevel westzijde	200794,10	557172,75	1,50	31	28	18	31
11_B	Achtergevel	200799,31	557175,73	4,50	24	20	10	23
11_B	Voorgevel	200794,55	557168,07	4,50	35	32	22	35
11_B	Zijgevel westzijde	200794,10	557172,75	4,50	30	26	16	30
11_C	Achtergevel	200799,31	557175,73	7,50	26	22	12	25
11_C	Voorgevel	200794,55	557168,07	7,50	36	32	22	35
11_C	Zijgevel westzijde	200794,10	557172,75	7,50	31	27	17	30
12_A	Achtergevel	200805,36	557171,59	1,50	19	16	5	19
12_A	Voorgevel	200800,79	557163,67	1,50	36	32	22	35
12_A	Zijgevel oostzijde	200805,69	557164,84	1,50	36	33	22	36
12_B	Achtergevel	200805,36	557171,59	4,50	20	17	7	20
12_B	Voorgevel	200800,79	557163,67	4,50	36	32	22	35
12_B	Zijgevel oostzijde	200805,69	557164,84	4,50	34	30	20	33
12_C	Achtergevel	200805,36	557171,59	7,50	22	18	8	21
12_C	Voorgevel	200800,79	557163,67	7,50	36	32	22	35
12_C	Zijgevel oostzijde	200805,69	557164,84	7,50	34	31	21	34
13_A	Achtergevel	200673,05	557207,98	1,50	35	31	21	34
13_A	Voorgevel	200678,06	557215,39	1,50	29	25	15	28
13_A	Zijgevel westzijde	200673,45	557212,95	1,50	35	31	21	34

Alle getoonde dB-waarden zijn A-gewogen

Geluidsbelasting incl reductie Nijewei

Rapport: Resultatentabel
 Model: eerste model
 LAeq totaalresultaten voor toetspunten
 Groep: Nijewei
 Groepsreductie: Ja

Naam								
Toetspunt	Omschrijving	X	Y	Hoogte	Dag	Avond	Nacht	Lden
13_B	Achtergevel	200673,05	557207,98	4,50	35	31	21	34
13_B	Voorgevel	200678,06	557215,39	4,50	29	25	15	28
13_B	Zijgevel westzijde	200673,45	557212,95	4,50	35	31	21	34
13_C	Achtergevel	200673,05	557207,98	7,50	36	32	22	35
13_C	Voorgevel	200678,06	557215,39	7,50	29	25	15	28
13_C	Zijgevel westzijde	200673,45	557212,95	7,50	36	33	23	36
14_A	Achtergevel	200677,78	557204,71	1,50	34	30	20	33
14_A	Voorgevel	200683,03	557211,95	1,50	28	24	14	27
14_B	Achtergevel	200677,78	557204,71	4,50	34	30	20	33
14_B	Voorgevel	200683,03	557211,95	4,50	29	25	15	28
14_C	Achtergevel	200677,78	557204,71	7,50	36	32	22	35
14_C	Voorgevel	200683,03	557211,95	7,50	29	25	15	28
15_A	Achtergevel	200682,55	557201,40	1,50	34	30	20	34
15_A	Voorgevel	200687,21	557209,05	1,50	28	24	14	27
15_B	Achtergevel	200682,55	557201,40	4,50	34	30	20	33
15_B	Voorgevel	200687,21	557209,05	4,50	28	24	14	28
15_C	Achtergevel	200682,55	557201,40	7,50	35	31	21	34
15_C	Voorgevel	200687,21	557209,05	7,50	28	24	14	27
16_A	Achtergevel	200686,90	557198,40	1,50	34	30	20	33
16_A	Voorgevel	200691,65	557205,99	1,50	24	21	10	24
16_B	Achtergevel	200686,90	557198,40	4,50	34	30	20	33
16_B	Voorgevel	200691,65	557205,99	4,50	26	22	12	25
16_C	Achtergevel	200686,90	557198,40	7,50	35	31	21	34
16_C	Voorgevel	200691,65	557205,99	7,50	26	23	12	26
17_A	Achtergevel	200691,24	557195,40	1,50	33	30	19	33
17_A	Voorgevel	200696,31	557202,76	1,50	26	22	12	25
17_B	Achtergevel	200691,24	557195,40	4,50	33	30	19	33
17_B	Voorgevel	200696,31	557202,76	4,50	26	22	12	26
17_C	Achtergevel	200691,24	557195,40	7,50	34	30	20	33
17_C	Voorgevel	200696,31	557202,76	7,50	27	23	13	26

Alle getoonde dB-waarden zijn A-gewogen

Geluidsbelasting incl reductie Nijewei

Rapport: Resultatentabel
 Model: eerste model
 LAeq totaalresultaten voor toetspunten
 Groep: Nijewei
 Groepsreductie: Ja

Naam								
Toetspunt	Omschrijving	X	Y	Hoogte	Dag	Avond	Nacht	Lden
18_A	Achtergevel	200696,11	557192,03	1,50	33	29	19	32
18_A	Voorgevel	200700,67	557199,74	1,50	27	24	14	27
18_A	Zijgevel oostzijde	200700,52	557193,82	1,50	29	26	15	29
18_B	Achtergevel	200696,11	557192,03	4,50	33	29	19	32
18_B	Voorgevel	200700,67	557199,74	4,50	28	24	14	27
18_B	Zijgevel oostzijde	200700,52	557193,82	4,50	30	27	16	30
18_C	Achtergevel	200696,11	557192,03	7,50	34	30	20	33
18_C	Voorgevel	200700,67	557199,74	7,50	29	25	15	28
18_C	Zijgevel oostzijde	200700,52	557193,82	7,50	31	27	17	30
19_A	Achtergevel	200706,94	557184,33	1,50	31	28	18	31
19_A	Voorgevel	200711,91	557192,07	1,50	26	22	12	25
19_A	Zijgevel westzijde	200707,30	557189,54	1,50	30	27	17	30
19_B	Achtergevel	200706,94	557184,33	4,50	32	28	18	31
19_B	Voorgevel	200711,91	557192,07	4,50	27	23	13	26
19_B	Zijgevel westzijde	200707,30	557189,54	4,50	30	27	17	30
19_C	Achtergevel	200706,94	557184,33	7,50	33	29	19	32
19_C	Voorgevel	200711,91	557192,07	7,50	28	24	14	27
19_C	Zijgevel westzijde	200707,30	557189,54	7,50	31	28	17	31
1_A	Achtergevel	200700,51	557259,47	1,50	26	23	12	26
1_A	Voorgevel	200693,32	557264,77	1,50	33	29	19	32
1_A	Zijgevel noordzijde	200698,17	557265,75	1,50	26	22	12	25
1_A	Zijgevel zuidzijde	200694,96	557259,48	1,50	34	30	20	33
1_B	Achtergevel	200700,51	557259,47	4,50	26	22	12	26
1_B	Voorgevel	200693,32	557264,77	4,50	32	29	19	32
1_B	Zijgevel noordzijde	200698,17	557265,75	4,50	25	21	11	24
1_B	Zijgevel zuidzijde	200694,96	557259,48	4,50	33	29	19	32
1_C	Achtergevel	200700,51	557259,47	7,50	29	25	15	28
1_C	Voorgevel	200693,32	557264,77	7,50	33	29	19	32
1_C	Zijgevel noordzijde	200698,17	557265,75	7,50	23	19	9	22
1_C	Zijgevel zuidzijde	200694,96	557259,48	7,50	35	31	21	34

Alle getoonde dB-waarden zijn A-gewogen

Geluidsbelasting incl reductie Nijewei

Rapport: Resultatentabel
 Model: eerste model
 LAeq totaalresultaten voor toetspunten
 Groep: Nijewei
 Groepsreductie: Ja

Naam								
Toetspunt	Omschrijving	X	Y	Hoogte	Dag	Avond	Nacht	Lden
20_A	Achtergevel	200711,60	557181,13	1,50	31	27	17	30
20_A	Voorgevel	200716,52	557188,87	1,50	27	24	13	27
20_B	Achtergevel	200711,60	557181,13	4,50	31	28	18	31
20_B	Voorgevel	200716,52	557188,87	4,50	28	24	14	27
20_C	Achtergevel	200711,60	557181,13	7,50	32	29	19	32
20_C	Voorgevel	200716,52	557188,87	7,50	28	25	15	28
21_A	Achtergevel	200716,03	557178,09	1,50	30	26	16	29
21_A	Voorgevel	200720,75	557185,94	1,50	26	22	12	25
21_B	Achtergevel	200716,03	557178,09	4,50	31	27	17	30
21_B	Voorgevel	200720,75	557185,94	4,50	27	23	13	26
21_C	Achtergevel	200716,03	557178,09	7,50	32	28	18	31
21_C	Voorgevel	200720,75	557185,94	7,50	27	24	14	27
22_A	Achtergevel	200720,40	557175,09	1,50	28	25	14	28
22_A	Voorgevel	200725,20	557182,85	1,50	27	23	13	26
22_B	Achtergevel	200720,40	557175,09	4,50	30	26	16	29
22_B	Voorgevel	200725,20	557182,85	4,50	27	23	13	26
22_C	Achtergevel	200720,40	557175,09	7,50	31	28	18	31
22_C	Voorgevel	200725,20	557182,85	7,50	28	24	14	27
23_A	Achtergevel	200725,19	557171,80	1,50	30	26	16	29
23_A	Voorgevel	200729,93	557179,57	1,50	29	26	16	29
23_B	Achtergevel	200725,19	557171,80	4,50	31	27	17	30
23_B	Voorgevel	200729,93	557179,57	4,50	30	26	16	29
23_C	Achtergevel	200725,19	557171,80	7,50	33	29	19	32
23_C	Voorgevel	200729,93	557179,57	7,50	30	26	16	30
24_A	Achtergevel	200729,93	557168,54	1,50	34	30	20	33
24_A	Voorgevel	200735,01	557176,04	1,50	30	26	16	29
24_A	Zijgevel oostzijde	200734,20	557170,25	1,50	34	31	21	34
24_B	Achtergevel	200729,93	557168,54	4,50	34	30	20	34
24_B	Voorgevel	200735,01	557176,04	4,50	30	26	16	29
24_B	Zijgevel oostzijde	200734,20	557170,25	4,50	35	31	21	34

Alle getoonde dB-waarden zijn A-gewogen

Geluidsbelasting incl reductie Nijewei

Rapport: Resultatentabel
 Model: eerste model
 LAeq totaalresultaten voor toetspunten
 Groep: Nijewei
 Groepsreductie: Ja

Naam								
Toetspunt	Omschrijving	X	Y	Hoogte	Dag	Avond	Nacht	Lden
24_C	Achtergevel	200729,93	557168,54	7,50	35	32	21	35
24_C	Voorgevel	200735,01	557176,04	7,50	30	26	16	29
24_C	Zijgevel oostzijde	200734,20	557170,25	7,50	35	31	21	34
25_A	Achtergevel	200660,73	557189,61	1,50	29	25	15	28
25_A	Voorgevel	200655,24	557182,64	1,50	35	32	22	35
25_A	Zijgevel westzijde	200655,78	557187,43	1,50	36	33	23	36
25_B	Achtergevel	200660,73	557189,61	4,50	29	26	15	29
25_B	Voorgevel	200655,24	557182,64	4,50	36	32	22	35
25_B	Zijgevel westzijde	200655,78	557187,43	4,50	36	32	22	35
25_C	Achtergevel	200660,73	557189,61	7,50	29	26	15	29
25_C	Voorgevel	200655,24	557182,64	7,50	37	33	23	36
25_C	Zijgevel westzijde	200655,78	557187,43	7,50	36	33	23	36
26_A	Achtergevel	200665,25	557186,46	1,50	29	25	15	29
26_A	Voorgevel	200660,28	557179,13	1,50	35	31	21	35
26_B	Achtergevel	200665,25	557186,46	4,50	30	26	16	29
26_B	Voorgevel	200660,28	557179,13	4,50	36	32	22	35
26_C	Achtergevel	200665,25	557186,46	7,50	30	26	16	29
26_C	Voorgevel	200660,28	557179,13	7,50	37	33	23	36
27_A	Achtergevel	200669,55	557183,46	1,50	29	25	15	28
27_A	Voorgevel	200664,34	557176,30	1,50	35	31	21	34
27_B	Achtergevel	200669,55	557183,46	4,50	29	25	15	29
27_B	Voorgevel	200664,34	557176,30	4,50	35	31	21	35
27_C	Achtergevel	200669,55	557183,46	7,50	30	26	16	29
27_C	Voorgevel	200664,34	557176,30	7,50	36	32	22	35
28_A	Achtergevel	200673,93	557180,41	1,50	30	26	16	29
28_A	Voorgevel	200669,21	557172,91	1,50	34	30	20	33
28_B	Achtergevel	200673,93	557180,41	4,50	30	26	16	29
28_B	Voorgevel	200669,21	557172,91	4,50	34	31	21	34
28_C	Achtergevel	200673,93	557180,41	7,50	30	26	16	29
28_C	Voorgevel	200669,21	557172,91	7,50	35	31	21	35

Alle getoonde dB-waarden zijn A-gewogen

Geluidsbelasting incl reductie Nijewei

Rapport: Resultatentabel
 Model: eerste model
 LAeq totaalresultaten voor toetspunten
 Groep: Nijewei
 Groepsreductie: Ja

Naam								
Toetspunt	Omschrijving	X	Y	Hoogte	Dag	Avond	Nacht	Lden
29_A	Achtergevel	200678,26	557177,40	1,50	32	28	18	31
29_A	Voorgevel	200672,80	557170,40	1,50	34	30	20	33
29_B	Achtergevel	200678,26	557177,40	4,50	31	28	17	31
29_B	Voorgevel	200672,80	557170,40	4,50	34	30	20	33
29_C	Achtergevel	200678,26	557177,40	7,50	31	28	18	31
29_C	Voorgevel	200672,80	557170,40	7,50	35	32	21	35
2_A	Achtergevel	200704,99	557241,31	1,50	21	17	7	20
2_A	Voorgevel	200700,31	557233,60	1,50	32	28	18	31
2_A	Zijgevel oostzijde	200705,55	557235,18	1,50	26	23	12	26
2_A	Zijgevel westzijde	200699,43	557238,68	1,50	33	30	20	33
2_B	Achtergevel	200704,99	557241,31	4,50	22	18	8	21
2_B	Voorgevel	200700,31	557233,60	4,50	32	29	19	32
2_B	Zijgevel oostzijde	200705,55	557235,18	4,50	27	24	13	27
2_B	Zijgevel westzijde	200699,43	557238,68	4,50	33	29	19	32
2_C	Achtergevel	200704,99	557241,31	7,50	22	18	8	21
2_C	Voorgevel	200700,31	557233,60	7,50	34	31	21	34
2_C	Zijgevel oostzijde	200705,55	557235,18	7,50	29	25	15	28
2_C	Zijgevel westzijde	200699,43	557238,68	7,50	35	31	21	34
30_A	Achtergevel	200683,09	557174,04	1,50	30	26	16	29
30_A	Voorgevel	200678,28	557166,58	1,50	33	29	19	32
30_A	Zijgevel oostzijde	200683,04	557168,60	1,50	29	26	15	29
30_B	Achtergevel	200683,09	557174,04	4,50	30	26	16	30
30_B	Voorgevel	200678,28	557166,58	4,50	34	31	21	34
30_B	Zijgevel oostzijde	200683,04	557168,60	4,50	31	27	17	30
30_C	Achtergevel	200683,09	557174,04	7,50	31	27	17	30
30_C	Voorgevel	200678,28	557166,58	7,50	36	33	22	36
30_C	Zijgevel oostzijde	200683,04	557168,60	7,50	33	29	19	32
31_A	Achtergevel	200694,33	557166,47	1,50	30	27	16	30
31_A	Voorgevel	200689,34	557158,92	1,50	34	30	20	33
31_A	Zijgevel westzijde	200689,65	557164,07	1,50	31	27	17	30

Alle getoonde dB-waarden zijn A-gewogen

Geluidsbelasting incl reductie Nijewei

Rapport: Resultatentabel
 Model: eerste model
 LAeq totaalresultaten voor toetspunten
 Groep: Nijewei
 Groepsreductie: Ja

Naam								
Toetspunt	Omschrijving	X	Y	Hoogte	Dag	Avond	Nacht	Lden
31_B	Achtergevel	200694,33	557166,47	4,50	30	27	16	30
31_B	Voorgevel	200689,34	557158,92	4,50	35	31	21	34
31_B	Zijgevel westzijde	200689,65	557164,07	4,50	31	27	17	30
31_C	Achtergevel	200694,33	557166,47	7,50	31	27	17	30
31_C	Voorgevel	200689,34	557158,92	7,50	36	32	22	35
31_C	Zijgevel westzijde	200689,65	557164,07	7,50	32	28	18	31
32_A	Achtergevel	200699,48	557162,90	1,50	30	27	16	30
32_A	Voorgevel	200693,96	557155,69	1,50	33	30	20	33
32_B	Achtergevel	200699,48	557162,90	4,50	30	27	17	30
32_B	Voorgevel	200693,96	557155,69	4,50	35	31	21	34
32_C	Achtergevel	200699,48	557162,90	7,50	31	27	17	30
32_C	Voorgevel	200693,96	557155,69	7,50	37	33	23	36
33_A	Achtergevel	200703,66	557160,02	1,50	31	27	17	30
33_A	Voorgevel	200698,52	557152,50	1,50	34	30	20	33
33_B	Achtergevel	200703,66	557160,02	4,50	31	27	17	30
33_B	Voorgevel	200698,52	557152,50	4,50	35	31	21	34
33_C	Achtergevel	200703,66	557160,02	7,50	31	28	17	31
33_C	Voorgevel	200698,52	557152,50	7,50	36	32	22	36
34_A	Achtergevel	200708,03	557157,00	1,50	30	26	16	29
34_A	Voorgevel	200702,50	557149,72	1,50	34	30	20	33
34_B	Achtergevel	200708,03	557157,00	4,50	31	27	17	30
34_B	Voorgevel	200702,50	557149,72	4,50	35	31	21	34
34_C	Achtergevel	200708,03	557157,00	7,50	32	28	18	31
34_C	Voorgevel	200702,50	557149,72	7,50	36	33	22	36
35_A	Achtergevel	200712,30	557154,05	1,50	32	29	18	32
35_A	Voorgevel	200706,79	557146,72	1,50	35	31	21	35
35_B	Achtergevel	200712,30	557154,05	4,50	33	29	19	32
35_B	Voorgevel	200706,79	557146,72	4,50	36	32	22	36
35_C	Achtergevel	200712,30	557154,05	7,50	33	29	19	32
35_C	Voorgevel	200706,79	557146,72	7,50	38	34	24	37

Alle getoonde dB-waarden zijn A-gewogen

Geluidsbelasting incl reductie Nijewei

Rapport: Resultatentabel
 Model: eerste model
 LAeq totaalresultaten voor toetspunten
 Groep: Nijewei
 Groepsreductie: Ja

Naam								
Toetspunt	Omschrijving	X	Y	Hoogte	Dag	Avond	Nacht	Lden
36_A	Achtergevel	200716,36	557151,24	1,50	30	27	17	30
36_A	Voorgevel	200712,14	557142,98	1,50	37	33	23	37
36_A	Zijgevel oostzijde	200716,86	557145,22	1,50	37	34	24	37
36_B	Achtergevel	200716,36	557151,24	4,50	31	28	18	31
36_B	Voorgevel	200712,14	557142,98	4,50	38	34	24	37
36_B	Zijgevel oostzijde	200716,86	557145,22	4,50	38	34	24	37
36_C	Achtergevel	200716,36	557151,24	7,50	32	28	18	31
36_C	Voorgevel	200712,14	557142,98	7,50	39	35	25	39
36_C	Zijgevel oostzijde	200716,86	557145,22	7,50	39	35	25	38
37_A	Achtergevel	200756,83	557158,92	1,50	37	33	23	36
37_A	Voorgevel	200749,15	557164,04	1,50	28	24	14	27
37_A	Zijgevel noordzijde	200754,76	557164,62	1,50	31	27	17	30
37_A	Zijgevel zuidzijde	200751,82	557158,07	1,50	35	32	22	35
37_B	Achtergevel	200756,83	557158,92	4,50	36	32	22	35
37_B	Voorgevel	200749,15	557164,04	4,50	30	26	16	29
37_B	Zijgevel noordzijde	200754,76	557164,62	4,50	30	27	16	30
37_B	Zijgevel zuidzijde	200751,82	557158,07	4,50	35	31	21	34
37_C	Achtergevel	200756,83	557158,92	7,50	36	33	23	36
37_C	Voorgevel	200749,15	557164,04	7,50	31	28	17	31
37_C	Zijgevel noordzijde	200754,76	557164,62	7,50	30	26	16	30
37_C	Zijgevel zuidzijde	200751,82	557158,07	7,50	35	32	22	35
38_A	Achtergevel	200748,19	557146,76	1,50	36	32	22	35
38_A	Voorgevel	200740,53	557151,51	1,50	--	--	--	--
38_A	Zijgevel noordzijde	200746,92	557151,73	1,50	26	22	12	26
38_B	Achtergevel	200748,19	557146,76	4,50	36	32	22	35
38_B	Voorgevel	200740,53	557151,51	4,50	--	--	--	--
38_B	Zijgevel noordzijde	200746,92	557151,73	4,50	26	23	12	26
38_C	Achtergevel	200748,19	557146,76	7,50	36	32	22	35
38_C	Voorgevel	200740,53	557151,51	7,50	--	--	--	--
38_C	Zijgevel noordzijde	200746,92	557151,73	7,50	28	24	14	27

Alle getoonde dB-waarden zijn A-gewogen

Geluidsbelasting incl reductie Nijewei

Rapport: Resultatentabel
 Model: eerste model
 LAeq totaalresultaten voor toetspunten
 Groep: Nijewei
 Groepsreductie: Ja

Naam								
Toetspunt	Omschrijving	X	Y	Hoogte	Dag	Avond	Nacht	Lden
39_A	Achtergevel	200744,54	557141,41	1,50	36	33	23	36
39_A	Voorgevel	200736,59	557146,16	1,50	31	27	17	30
39_A	Zijgevel zuidzijde	200739,61	557139,91	1,50	36	33	22	36
39_B	Achtergevel	200744,54	557141,41	4,50	36	32	22	35
39_B	Voorgevel	200736,59	557146,16	4,50	32	29	18	32
39_B	Zijgevel zuidzijde	200739,61	557139,91	4,50	36	32	22	35
39_C	Achtergevel	200744,54	557141,41	7,50	36	33	23	36
39_C	Voorgevel	200736,59	557146,16	7,50	34	30	20	34
39_C	Zijgevel zuidzijde	200739,61	557139,91	7,50	37	33	23	36
3_A	Achtergevel	200717,23	557232,78	1,50	25	21	11	24
3_A	Voorgevel	200712,45	557225,00	1,50	31	27	17	30
3_A	Zijgevel oostzijde	200717,50	557226,79	1,50	27	24	14	27
3_A	Zijgevel westzijde	200711,29	557230,28	1,50	32	28	18	31
3_B	Achtergevel	200717,23	557232,78	4,50	26	22	12	25
3_B	Voorgevel	200712,45	557225,00	4,50	32	28	18	31
3_B	Zijgevel oostzijde	200717,50	557226,79	4,50	28	24	14	27
3_B	Zijgevel westzijde	200711,29	557230,28	4,50	32	28	18	31
3_C	Achtergevel	200717,23	557232,78	7,50	25	21	11	24
3_C	Voorgevel	200712,45	557225,00	7,50	33	29	19	33
3_C	Zijgevel oostzijde	200717,50	557226,79	7,50	28	25	15	28
3_C	Zijgevel westzijde	200711,29	557230,28	7,50	33	29	19	32
40_A	Achtergevel	200735,58	557128,62	1,50	37	33	23	36
40_A	Voorgevel	200727,78	557133,19	1,50	33	29	19	32
40_A	Zijgevel noordzijde	200734,61	557133,57	1,50	26	22	12	25
40_A	Zijgevel zuidzijde	200729,97	557128,30	1,50	38	35	25	38
40_B	Achtergevel	200735,58	557128,62	4,50	37	33	23	36
40_B	Voorgevel	200727,78	557133,19	4,50	35	31	21	34
40_B	Zijgevel noordzijde	200734,61	557133,57	4,50	28	24	14	27
40_B	Zijgevel zuidzijde	200729,97	557128,30	4,50	39	35	25	38
40_C	Achtergevel	200735,58	557128,62	7,50	37	33	23	36

Alle getoonde dB-waarden zijn A-gewogen

Geluidsbelasting incl reductie Nijewei

Rapport: Resultatentabel
 Model: eerste model
 LAeq totaalresultaten voor toetspunten
 Groep: Nijewei
 Groepsreductie: Ja

Naam									
Toetspunt	Omschrijving	X	Y	Hoogte	Dag	Avond	Nacht	Lden	
40_C	Voorgevel	200727,78	557133,19	7,50	36	32	22	36	
40_C	Zijgevel noordzijde	200734,61	557133,57	7,50	29	25	15	28	
40_C	Zijgevel zuidzijde	200729,97	557128,30	7,50	40	36	26	39	
41_A	Achtergevel	200627,62	557161,04	1,50	31	28	17	31	
41_A	Voorgevel	200620,26	557166,39	1,50	40	36	26	39	
41_A	Zijgevel noordzijde	200625,42	557166,89	1,50	33	29	19	32	
41_A	Zijgevel zuidzijde	200621,47	557161,17	1,50	39	35	25	38	
41_B	Achtergevel	200627,62	557161,04	4,50	35	32	22	35	
41_B	Voorgevel	200620,26	557166,39	4,50	41	37	27	40	
41_B	Zijgevel noordzijde	200625,42	557166,89	4,50	33	29	19	32	
41_B	Zijgevel zuidzijde	200621,47	557161,17	4,50	41	37	27	40	
41_C	Achtergevel	200627,62	557161,04	7,50	38	35	24	38	
41_C	Voorgevel	200620,26	557166,39	7,50	42	38	28	41	
41_C	Zijgevel noordzijde	200625,42	557166,89	7,50	32	29	19	32	
41_C	Zijgevel zuidzijde	200621,47	557161,17	7,50	42	38	28	41	
42_A	Achtergevel	200641,58	557147,52	1,50	38	34	24	37	
42_A	Voorgevel	200646,82	557154,88	1,50	32	29	19	32	
42_A	Zijgevel westzijde	200641,69	557154,14	1,50	33	29	19	32	
42_B	Achtergevel	200641,58	557147,52	4,50	40	36	26	40	
42_B	Voorgevel	200646,82	557154,88	4,50	32	29	19	32	
42_B	Zijgevel westzijde	200641,69	557154,14	4,50	35	32	21	35	
42_C	Achtergevel	200641,58	557147,52	7,50	42	39	29	42	
42_C	Voorgevel	200646,82	557154,88	7,50	32	28	18	31	
42_C	Zijgevel westzijde	200641,69	557154,14	7,50	38	34	24	37	
43_A	Achtergevel	200647,10	557143,71	1,50	37	33	23	36	
43_A	Voorgevel	200651,92	557151,37	1,50	31	28	17	31	
43_A	Zijgevel oostzijde	200653,17	557146,04	1,50	30	26	15	29	
43_B	Achtergevel	200647,10	557143,71	4,50	40	36	26	39	
43_B	Voorgevel	200651,92	557151,37	4,50	32	28	18	31	
43_B	Zijgevel oostzijde	200653,17	557146,04	4,50	36	32	22	35	

Alle getoonde dB-waarden zijn A-gewogen

Geluidsbelasting incl reductie Nijewei

Rapport: Resultatentabel
 Model: eerste model
 LAeq totaalresultaten voor toetspunten
 Groep: Nijewei
 Groepsreductie: Ja

Naam								
Toetspunt	Omschrijving	X	Y	Hoogte	Dag	Avond	Nacht	Lden
43_C	Achtergevel	200647,10	557143,71	7,50	42	39	29	42
43_C	Voorgevel	200651,92	557151,37	7,50	32	28	18	31
43_C	Zijgevel oostzijde	200653,17	557146,04	7,50	39	35	25	38
44_A	Achtergevel	200659,45	557135,08	1,50	37	33	23	37
44_A	Voorgevel	200663,92	557143,02	1,50	27	23	13	26
44_A	Zijgevel westzijde	200659,45	557142,03	1,50	29	26	15	29
44_B	Achtergevel	200659,45	557135,08	4,50	40	37	27	40
44_B	Voorgevel	200663,92	557143,02	4,50	28	24	14	27
44_B	Zijgevel westzijde	200659,45	557142,03	4,50	35	31	21	34
44_C	Achtergevel	200659,45	557135,08	7,50	43	39	29	42
44_C	Voorgevel	200663,92	557143,02	7,50	29	26	15	29
44_C	Zijgevel westzijde	200659,45	557142,03	7,50	38	34	24	37
45_A	Achtergevel	200665,14	557131,08	1,50	36	32	22	35
45_A	Voorgevel	200670,12	557138,72	1,50	25	21	11	24
45_A	Zijgevel oostzijde	200670,90	557133,80	1,50	30	26	16	29
45_B	Achtergevel	200665,14	557131,08	4,50	40	36	26	39
45_B	Voorgevel	200670,12	557138,72	4,50	26	23	12	26
45_B	Zijgevel oostzijde	200670,90	557133,80	4,50	37	33	23	36
45_C	Achtergevel	200665,14	557131,08	7,50	43	39	29	42
45_C	Voorgevel	200670,12	557138,72	7,50	29	25	15	28
45_C	Zijgevel oostzijde	200670,90	557133,80	7,50	40	37	27	40
46_A	Achtergevel	200676,71	557123,12	1,50	41	37	27	40
46_A	Voorgevel	200681,50	557130,79	1,50	31	28	17	31
46_A	Zijgevel westzijde	200677,19	557129,89	1,50	29	25	14	28
46_B	Achtergevel	200676,71	557123,12	4,50	42	38	28	41
46_B	Voorgevel	200681,50	557130,79	4,50	32	28	18	32
46_B	Zijgevel westzijde	200677,19	557129,89	4,50	35	31	21	34
46_C	Achtergevel	200676,71	557123,12	7,50	44	40	30	43
46_C	Voorgevel	200681,50	557130,79	7,50	33	29	19	32
46_C	Zijgevel westzijde	200677,19	557129,89	7,50	38	34	24	38

Alle getoonde dB-waarden zijn A-gewogen

Geluidsbelasting incl reductie Nijewei

Rapport: Resultatentabel
 Model: eerste model
 LAeq totaalresultaten voor toetspunten
 Groep: Nijewei
 Groepsreductie: Ja

Naam									
Toetspunt	Omschrijving	X	Y	Hoogte	Dag	Avond	Nacht	Lden	
47_A	Achtergevel	200682,75	557118,87	1,50	41	37	27	40	
47_A	Voorgevel	200687,41	557126,76	1,50	32	28	18	32	
47_A	Zijgevel oostzijde	200688,40	557121,25	1,50	30	27	16	30	
47_B	Achtergevel	200682,75	557118,87	4,50	43	39	29	42	
47_B	Voorgevel	200687,41	557126,76	4,50	33	29	19	32	
47_B	Zijgevel oostzijde	200688,40	557121,25	4,50	38	35	25	38	
47_C	Achtergevel	200682,75	557118,87	7,50	44	40	30	43	
47_C	Voorgevel	200687,41	557126,76	7,50	34	30	20	33	
47_C	Zijgevel oostzijde	200688,40	557121,25	7,50	42	39	29	42	
48_A	Achtergevel	200694,80	557110,52	1,50	41	37	27	40	
48_A	Voorgevel	200699,58	557118,21	1,50	29	26	15	29	
48_A	Zijgevel oostzijde	200699,63	557112,13	1,50	40	36	26	39	
48_A	Zijgevel westzijde	200694,96	557117,81	1,50	31	28	17	31	
48_B	Achtergevel	200694,80	557110,52	4,50	43	39	29	42	
48_B	Voorgevel	200699,58	557118,21	4,50	30	26	16	29	
48_B	Zijgevel oostzijde	200699,63	557112,13	4,50	41	38	28	41	
48_B	Zijgevel westzijde	200694,96	557117,81	4,50	36	32	22	35	
48_C	Achtergevel	200694,80	557110,52	7,50	44	41	30	44	
48_C	Voorgevel	200699,58	557118,21	7,50	31	27	17	30	
48_C	Zijgevel oostzijde	200699,63	557112,13	7,50	42	39	29	42	
48_C	Zijgevel westzijde	200694,96	557117,81	7,50	39	35	25	38	
49_A	Achtergevel	200857,87	557156,07	1,50	18	15	5	18	
49_A	Voorgevel	200851,03	557144,08	1,50	34	31	20	34	
49_A	Zijgevel oostzijde	200859,02	557146,40	1,50	25	21	11	24	
49_A	Zijgevel westzijde	200850,43	557152,40	1,50	34	30	20	33	
49_B	Achtergevel	200857,87	557156,07	4,50	19	16	6	19	
49_B	Voorgevel	200851,03	557144,08	4,50	34	30	20	33	
49_B	Zijgevel oostzijde	200859,02	557146,40	4,50	25	21	11	24	
49_B	Zijgevel westzijde	200850,43	557152,40	4,50	33	29	19	32	
49_C	Achtergevel	200857,87	557156,07	7,50	22	18	8	21	

Alle getoonde dB-waarden zijn A-gewogen

Geluidsbelasting incl reductie Nijewei

Rapport: Resultatentabel
 Model: eerste model
 LAeq totaalresultaten voor toetspunten
 Groep: Nijewei
 Groepsreductie: Ja

Naam								
Toetspunt	Omschrijving	X	Y	Hoogte	Dag	Avond	Nacht	Lden
49_C	Voorgevel	200851,03	557144,08	7,50	34	30	20	33
49_C	Zijgevel oostzijde	200859,02	557146,40	7,50	26	22	12	25
49_C	Zijgevel westzijde	200850,43	557152,40	7,50	33	29	19	33
4_A	Achtergevel	200728,99	557224,64	1,50	25	21	11	24
4_A	Voorgevel	200723,98	557217,05	1,50	29	25	15	28
4_A	Zijgevel oostzijde	200729,15	557218,16	1,50	27	23	13	26
4_A	Zijgevel westzijde	200723,33	557222,27	1,50	27	24	14	27
4_B	Achtergevel	200728,99	557224,64	4,50	25	22	11	25
4_B	Voorgevel	200723,98	557217,05	4,50	30	26	16	29
4_B	Zijgevel oostzijde	200729,15	557218,16	4,50	27	23	13	26
4_B	Zijgevel westzijde	200723,33	557222,27	4,50	29	25	15	28
4_C	Achtergevel	200728,99	557224,64	7,50	25	22	11	25
4_C	Voorgevel	200723,98	557217,05	7,50	32	28	18	31
4_C	Zijgevel oostzijde	200729,15	557218,16	7,50	28	24	14	27
4_C	Zijgevel westzijde	200723,33	557222,27	7,50	31	27	17	30
50_A	Achtergevel	200885,39	557137,00	1,50	11	7	-3	11
50_A	Voorgevel	200878,36	557125,26	1,50	29	25	15	28
50_A	Zijgevel oostzijde	200885,99	557128,33	1,50	20	17	6	20
50_A	Zijgevel westzijde	200877,05	557134,20	1,50	30	27	17	30
50_B	Achtergevel	200885,39	557137,00	4,50	18	14	4	17
50_B	Voorgevel	200878,36	557125,26	4,50	29	25	15	28
50_B	Zijgevel oostzijde	200885,99	557128,33	4,50	21	17	7	21
50_B	Zijgevel westzijde	200877,05	557134,20	4,50	30	26	16	30
50_C	Achtergevel	200885,39	557137,00	7,50	21	17	7	20
50_C	Voorgevel	200878,36	557125,26	7,50	30	26	16	29
50_C	Zijgevel oostzijde	200885,99	557128,33	7,50	22	19	8	22
50_C	Zijgevel westzijde	200877,05	557134,20	7,50	31	27	17	30
51_A	Achtergevel	200920,71	557112,32	1,50	10	7	-3	10
51_A	Voorgevel	200914,49	557099,96	1,50	27	23	13	26
51_A	Zijgevel oostzijde	200922,20	557102,42	1,50	26	23	13	26

Alle getoonde dB-waarden zijn A-gewogen

Geluidsbelasting incl reductie Nijewei

Rapport: Resultatentabel
 Model: eerste model
 LAeq totaalresultaten voor toetspunten
 Groep: Nijewei
 Groepsreductie: Ja

Naam								
Toetspunt	Omschrijving	X	Y	Hoogte	Dag	Avond	Nacht	Lden
51_A	Zijgevel westzijde	200913,33	557108,48	1,50	23	19	9	22
51_B	Achtergevel	200920,71	557112,32	4,50	17	13	3	16
51_B	Voorgevel	200914,49	557099,96	4,50	28	24	14	27
51_B	Zijgevel oostzijde	200922,20	557102,42	4,50	26	22	12	26
51_B	Zijgevel westzijde	200913,33	557108,48	4,50	25	21	11	24
51_C	Achtergevel	200920,71	557112,32	7,50	18	14	4	17
51_C	Voorgevel	200914,49	557099,96	7,50	30	26	16	29
51_C	Zijgevel oostzijde	200922,20	557102,42	7,50	27	23	13	26
51_C	Zijgevel westzijde	200913,33	557108,48	7,50	27	23	13	26
52_A	Achtergevel	200947,65	557093,74	1,50	--	--	--	--
52_A	Voorgevel	200941,06	557081,58	1,50	30	26	16	29
52_A	Zijgevel oostzijde	200949,17	557084,56	1,50	26	22	12	25
52_A	Zijgevel westzijde	200940,43	557090,51	1,50	27	23	13	26
52_B	Achtergevel	200947,65	557093,74	4,50	--	--	--	--
52_B	Voorgevel	200941,06	557081,58	4,50	30	26	16	29
52_B	Zijgevel oostzijde	200949,17	557084,56	4,50	26	22	12	25
52_B	Zijgevel westzijde	200940,43	557090,51	4,50	27	23	13	26
52_C	Achtergevel	200947,65	557093,74	7,50	--	--	--	--
52_C	Voorgevel	200941,06	557081,58	7,50	31	27	17	30
52_C	Zijgevel oostzijde	200949,17	557084,56	7,50	26	23	13	26
52_C	Zijgevel westzijde	200940,43	557090,51	7,50	29	25	15	28
53_A	Achtergevel	200840,06	557101,42	1,50	24	20	10	23
53_A	Voorgevel	200832,19	557106,27	1,50	37	33	23	36
53_A	Zijgevel noordzijde	200837,80	557106,97	1,50	27	24	14	27
53_A	Zijgevel zuidzijde	200833,88	557101,15	1,50	32	29	19	32
53_B	Achtergevel	200840,06	557101,42	4,50	28	24	14	27
53_B	Voorgevel	200832,19	557106,27	4,50	36	33	23	36
53_B	Zijgevel noordzijde	200837,80	557106,97	4,50	27	23	13	26
53_B	Zijgevel zuidzijde	200833,88	557101,15	4,50	33	29	19	32
53_C	Achtergevel	200840,06	557101,42	7,50	31	27	17	30

Alle getoonde dB-waarden zijn A-gewogen

Geluidsbelasting incl reductie Nijewei

Rapport: Resultatentabel
 Model: eerste model
 LAeq totaalresultaten voor toetspunten
 Groep: Nijewei
 Groepsreductie: Ja

Naam								
Toetspunt	Omschrijving	X	Y	Hoogte	Dag	Avond	Nacht	Lden
53_C	Voorgevel	200832,19	557106,27	7,50	37	33	23	36
53_C	Zijgevel noordzijde	200837,80	557106,97	7,50	26	22	12	25
53_C	Zijgevel zuidzijde	200833,88	557101,15	7,50	34	30	20	33
54_A	Achtergevel	200830,66	557088,23	1,50	32	28	18	31
54_A	Voorgevel	200824,03	557094,36	1,50	37	33	23	36
54_A	Zijgevel noordzijde	200828,31	557095,12	1,50	29	26	16	29
54_B	Achtergevel	200830,66	557088,23	4,50	31	28	18	31
54_B	Voorgevel	200824,03	557094,36	4,50	37	34	24	37
54_B	Zijgevel noordzijde	200828,31	557095,12	4,50	30	26	16	29
54_C	Achtergevel	200830,66	557088,23	7,50	34	30	20	33
54_C	Voorgevel	200824,03	557094,36	7,50	38	34	24	37
54_C	Zijgevel noordzijde	200828,31	557095,12	7,50	31	27	17	30
55_A	Achtergevel	200827,38	557083,21	1,50	29	26	15	29
55_A	Voorgevel	200819,68	557088,20	1,50	37	34	24	37
55_A	Zijgevel noordzijde	200816,22	557077,07	1,50	30	26	16	30
55_A	Zijgevel zuidzijde	200821,15	557083,26	1,50	35	31	21	34
55_B	Achtergevel	200827,38	557083,21	4,50	31	27	17	30
55_B	Voorgevel	200819,68	557088,20	4,50	38	34	24	37
55_B	Zijgevel noordzijde	200816,22	557077,07	4,50	31	27	17	31
55_B	Zijgevel zuidzijde	200821,15	557083,26	4,50	35	32	22	35
55_C	Achtergevel	200827,38	557083,21	7,50	34	30	20	33
55_C	Voorgevel	200819,68	557088,20	7,50	39	35	25	38
55_C	Zijgevel noordzijde	200816,22	557077,07	7,50	32	29	19	32
55_C	Zijgevel zuidzijde	200821,15	557083,26	7,50	36	33	23	36
56_A	Achtergevel	200818,49	557070,09	1,50	33	29	19	32
56_A	Voorgevel	200811,35	557076,04	1,50	39	35	25	38
56_A	Zijgevel zuidzijde	200813,35	557070,51	1,50	39	35	25	38
56_B	Achtergevel	200818,49	557070,09	4,50	34	30	20	33
56_B	Voorgevel	200811,35	557076,04	4,50	39	36	26	39
56_B	Zijgevel zuidzijde	200813,35	557070,51	4,50	40	36	26	39

Alle getoonde dB-waarden zijn A-gewogen

Geluidsbelasting incl reductie Nijewei

Rapport: Resultatentabel
 Model: eerste model
 LAeq totaalresultaten voor toetspunten
 Groep: Nijewei
 Groepsreductie: Ja

Naam								
Toetspunt	Omschrijving	X	Y	Hoogte	Dag	Avond	Nacht	Lden
56_C	Achtergevel	200818,49	557070,09	7,50	36	32	22	35
56_C	Voorgevel	200811,35	557076,04	7,50	40	37	27	40
56_C	Zijgevel zuidzijde	200813,35	557070,51	7,50	42	38	28	41
57_A	Achtergevel	200856,69	557091,15	1,50	24	20	10	23
57_A	Voorgevel	200851,60	557083,76	1,50	32	29	19	32
57_A	Zijgevel westzijde	200851,36	557088,91	1,50	30	27	17	30
57_B	Achtergevel	200856,69	557091,15	4,50	24	20	10	23
57_B	Voorgevel	200851,60	557083,76	4,50	33	29	19	32
57_B	Zijgevel westzijde	200851,36	557088,91	4,50	31	28	18	31
57_C	Achtergevel	200856,69	557091,15	7,50	23	19	9	22
57_C	Voorgevel	200851,60	557083,76	7,50	34	30	20	33
57_C	Zijgevel westzijde	200851,36	557088,91	7,50	32	29	19	32
58_A	Achtergevel	200860,96	557088,20	1,50	23	20	10	23
58_A	Voorgevel	200855,82	557080,78	1,50	33	29	19	32
58_B	Achtergevel	200860,96	557088,20	4,50	23	20	10	23
58_B	Voorgevel	200855,82	557080,78	4,50	33	29	19	32
58_C	Achtergevel	200860,96	557088,20	7,50	19	15	5	18
58_C	Voorgevel	200855,82	557080,78	7,50	34	30	20	33
59_A	Achtergevel	200865,29	557085,22	1,50	22	18	8	21
59_A	Voorgevel	200860,41	557077,55	1,50	33	29	19	32
59_B	Achtergevel	200865,29	557085,22	4,50	22	18	8	21
59_B	Voorgevel	200860,41	557077,55	4,50	33	29	19	32
59_C	Achtergevel	200865,29	557085,22	7,50	22	18	8	21
59_C	Voorgevel	200860,41	557077,55	7,50	34	30	20	33
5_A	Achtergevel	200741,07	557216,33	1,50	25	21	11	24
5_A	Voorgevel	200736,04	557208,73	1,50	28	25	14	28
5_A	Zijgevel oostzijde	200741,38	557210,32	1,50	25	21	11	24
5_A	Zijgevel westzijde	200735,39	557213,94	1,50	24	20	10	23
5_B	Achtergevel	200741,07	557216,33	4,50	27	23	13	26
5_B	Voorgevel	200736,04	557208,73	4,50	29	25	15	29

Alle getoonde dB-waarden zijn A-gewogen

Geluidsbelasting incl reductie Nijewei

Rapport: Resultatentabel
 Model: eerste model
 LAeq totaalresultaten voor toetspunten
 Groep: Nijewei
 Groepsreductie: Ja

Naam									
Toetspunt	Omschrijving	X	Y	Hoogte	Dag	Avond	Nacht	Lden	
5_B	Zijgevel oostzijde	200741,38	557210,32	4,50	26	22	12	25	
5_B	Zijgevel westzijde	200735,39	557213,94	4,50	27	23	13	26	
5_C	Achtergevel	200741,07	557216,33	7,50	27	23	13	26	
5_C	Voorgevel	200736,04	557208,73	7,50	30	27	16	30	
5_C	Zijgevel oostzijde	200741,38	557210,32	7,50	27	24	14	27	
5_C	Zijgevel westzijde	200735,39	557213,94	7,50	29	25	15	28	
60_A	Achtergevel	200869,91	557082,02	1,50	18	14	4	17	
60_A	Voorgevel	200864,86	557074,42	1,50	30	27	16	30	
60_B	Achtergevel	200869,91	557082,02	4,50	19	15	5	18	
60_B	Voorgevel	200864,86	557074,42	4,50	31	27	17	30	
60_C	Achtergevel	200869,91	557082,02	7,50	19	16	5	19	
60_C	Voorgevel	200864,86	557074,42	7,50	32	28	18	32	
61_A	Achtergevel	200874,18	557079,08	1,50	18	14	3	17	
61_A	Voorgevel	200868,56	557071,81	1,50	28	24	14	27	
61_B	Achtergevel	200874,18	557079,08	4,50	18	15	4	18	
61_B	Voorgevel	200868,56	557071,81	4,50	29	25	15	28	
61_C	Achtergevel	200874,18	557079,08	7,50	19	15	5	18	
61_C	Voorgevel	200868,56	557071,81	7,50	31	28	18	31	
62_A	Achtergevel	200879,16	557075,65	1,50	21	18	7	21	
62_A	Voorgevel	200873,11	557068,60	1,50	30	27	17	30	
62_A	Zijgevel oostzijde	200878,30	557069,82	1,50	28	24	14	27	
62_B	Achtergevel	200879,16	557075,65	4,50	22	18	8	21	
62_B	Voorgevel	200873,11	557068,60	4,50	32	28	18	31	
62_B	Zijgevel oostzijde	200878,30	557069,82	4,50	29	25	15	28	
62_C	Achtergevel	200879,16	557075,65	7,50	22	18	8	21	
62_C	Voorgevel	200873,11	557068,60	7,50	33	29	19	32	
62_C	Zijgevel oostzijde	200878,30	557069,82	7,50	30	27	17	30	
63_A	Achtergevel	200834,22	557058,29	1,50	38	34	24	37	
63_A	Voorgevel	200838,92	557066,04	1,50	26	22	12	25	
63_A	Zijgevel westzijde	200833,48	557063,32	1,50	37	33	23	37	

Alle getoonde dB-waarden zijn A-gewogen

Geluidsbelasting incl reductie Nijewei

Rapport: Resultatentabel
 Model: eerste model
 LAeq totaalresultaten voor toetspunten
 Groep: Nijewei
 Groepsreductie: Ja

Naam								
Toetspunt	Omschrijving	X	Y	Hoogte	Dag	Avond	Nacht	Lden
63_B	Achtergevel	200834,22	557058,29	4,50	39	35	25	38
63_B	Voorgevel	200838,92	557066,04	4,50	26	23	12	26
63_B	Zijgevel westzijde	200833,48	557063,32	4,50	37	34	24	37
63_C	Achtergevel	200834,22	557058,29	7,50	40	37	27	40
63_C	Voorgevel	200838,92	557066,04	7,50	26	22	12	25
63_C	Zijgevel westzijde	200833,48	557063,32	7,50	39	35	25	38
64_A	Achtergevel	200838,55	557055,26	1,50	37	34	24	37
64_A	Voorgevel	200843,37	557063,05	1,50	24	20	10	24
64_B	Achtergevel	200838,55	557055,26	4,50	38	35	24	38
64_B	Voorgevel	200843,37	557063,05	4,50	25	21	11	24
64_C	Achtergevel	200838,55	557055,26	7,50	40	36	26	39
64_C	Voorgevel	200843,37	557063,05	7,50	26	22	12	25
65_A	Achtergevel	200842,73	557052,35	1,50	38	34	24	37
65_A	Voorgevel	200848,42	557059,66	1,50	27	23	13	27
65_B	Achtergevel	200842,73	557052,35	4,50	38	35	25	38
65_B	Voorgevel	200848,42	557059,66	4,50	27	24	14	27
65_C	Achtergevel	200842,73	557052,35	7,50	40	36	26	39
65_C	Voorgevel	200848,42	557059,66	7,50	28	25	14	28
66_A	Achtergevel	200847,10	557049,30	1,50	36	33	23	36
66_A	Voorgevel	200852,57	557056,89	1,50	29	25	15	28
66_B	Achtergevel	200847,10	557049,30	4,50	37	33	23	36
66_B	Voorgevel	200852,57	557056,89	4,50	29	25	15	28
66_C	Achtergevel	200847,10	557049,30	7,50	38	35	25	38
66_C	Voorgevel	200852,57	557056,89	7,50	30	26	16	30
67_A	Achtergevel	200851,22	557046,43	1,50	35	31	21	34
67_A	Voorgevel	200856,49	557054,26	1,50	29	25	15	28
67_B	Achtergevel	200851,22	557046,43	4,50	35	32	22	35
67_B	Voorgevel	200856,49	557054,26	4,50	29	25	15	28
67_C	Achtergevel	200851,22	557046,43	7,50	37	33	23	36
67_C	Voorgevel	200856,49	557054,26	7,50	30	27	17	30

Alle getoonde dB-waarden zijn A-gewogen

Geluidsbelasting incl reductie Nijewei

Rapport: Resultatentabel
 Model: eerste model
 LAeq totaalresultaten voor toetspunten
 Groep: Nijewei
 Groepsreductie: Ja

Naam									
Toetspunt	Omschrijving	X	Y	Hoogte	Dag	Avond	Nacht	Lden	
68_A	Achtergevel	200856,36	557042,87	1,50	--	--	--	--	
68_A	Voorgevel	200861,33	557051,01	1,50	27	23	13	26	
68_A	Zijgevel oostzijde	200861,18	557045,51	1,50	31	27	17	30	
68_B	Achtergevel	200856,36	557042,87	4,50	--	--	--	--	
68_B	Voorgevel	200861,33	557051,01	4,50	27	23	13	26	
68_B	Zijgevel oostzijde	200861,18	557045,51	4,50	32	29	19	32	
68_C	Achtergevel	200856,36	557042,87	7,50	--	--	--	--	
68_C	Voorgevel	200861,33	557051,01	7,50	28	24	14	27	
68_C	Zijgevel oostzijde	200861,18	557045,51	7,50	34	31	21	34	
69_A	Achtergevel	200894,34	557064,29	1,50	--	--	--	--	
69_A	Voorgevel	200901,44	557058,54	1,50	26	22	12	25	
69_A	Zijgevel noordzijde	200898,97	557064,32	1,50	24	20	10	23	
69_A	Zijgevel zuidzijde	200896,45	557057,83	1,50	27	23	13	27	
69_B	Achtergevel	200894,34	557064,29	4,50	--	--	--	--	
69_B	Voorgevel	200901,44	557058,54	4,50	27	23	13	27	
69_B	Zijgevel noordzijde	200898,97	557064,32	4,50	24	20	10	23	
69_B	Zijgevel zuidzijde	200896,45	557057,83	4,50	28	25	14	28	
69_C	Achtergevel	200894,34	557064,29	7,50	--	--	--	--	
69_C	Voorgevel	200901,44	557058,54	7,50	29	26	16	29	
69_C	Zijgevel noordzijde	200898,97	557064,32	7,50	22	19	8	22	
69_C	Zijgevel zuidzijde	200896,45	557057,83	7,50	30	27	16	30	
6_A	Achtergevel	200752,58	557208,28	1,50	19	15	5	19	
6_A	Voorgevel	200748,23	557200,23	1,50	30	26	16	29	
6_A	Zijgevel oostzijde	200753,34	557202,19	1,50	32	28	18	31	
6_A	Zijgevel westzijde	200747,30	557205,85	1,50	23	20	9	23	
6_B	Achtergevel	200752,58	557208,28	4,50	24	20	10	23	
6_B	Voorgevel	200748,23	557200,23	4,50	30	27	17	30	
6_B	Zijgevel oostzijde	200753,34	557202,19	4,50	32	28	18	31	
6_B	Zijgevel westzijde	200747,30	557205,85	4,50	26	22	12	25	
6_C	Achtergevel	200752,58	557208,28	7,50	25	22	11	25	

Alle getoonde dB-waarden zijn A-gewogen

Geluidsbelasting incl reductie Nijewei

Rapport: Resultatentabel
 Model: eerste model
 LAeq totaalresultaten voor toetspunten
 Groep: Nijewei
 Groepsreductie: Ja

Naam								
Toetspunt	Omschrijving	X	Y	Hoogte	Dag	Avond	Nacht	Lden
6_C	Voorgevel	200748,23	557200,23	7,50	31	28	18	31
6_C	Zijgevel oostzijde	200753,34	557202,19	7,50	32	29	18	32
6_C	Zijgevel westzijde	200747,30	557205,85	7,50	27	24	14	27
70_A	Achtergevel	200885,35	557051,31	1,50	32	28	18	31
70_A	Voorgevel	200892,68	557046,40	1,50	30	26	16	29
70_A	Zijgevel noordzijde	200891,44	557051,45	1,50	25	21	11	24
70_B	Achtergevel	200885,35	557051,31	4,50	31	28	18	31
70_B	Voorgevel	200892,68	557046,40	4,50	31	27	17	30
70_B	Zijgevel noordzijde	200891,44	557051,45	4,50	27	23	13	26
70_C	Achtergevel	200885,35	557051,31	7,50	33	29	19	32
70_C	Voorgevel	200892,68	557046,40	7,50	32	29	19	32
70_C	Zijgevel noordzijde	200891,44	557051,45	7,50	30	26	16	29
71_A	Achtergevel	200881,20	557045,88	1,50	25	21	11	24
71_A	Voorgevel	200888,75	557040,62	1,50	28	24	14	27
71_A	Zijgevel noordzijde	200878,97	557033,22	1,50	25	21	11	25
71_A	Zijgevel zuidzijde	200883,93	557039,81	1,50	29	25	15	28
71_B	Achtergevel	200881,20	557045,88	4,50	30	26	16	29
71_B	Voorgevel	200888,75	557040,62	4,50	30	26	16	29
71_B	Zijgevel noordzijde	200878,97	557033,22	4,50	28	24	14	27
71_B	Zijgevel zuidzijde	200883,93	557039,81	4,50	31	27	17	30
71_C	Achtergevel	200881,20	557045,88	7,50	33	29	19	32
71_C	Voorgevel	200888,75	557040,62	7,50	32	28	18	31
71_C	Zijgevel noordzijde	200878,97	557033,22	7,50	31	27	17	30
71_C	Zijgevel zuidzijde	200883,93	557039,81	7,50	33	29	19	32
72_A	Achtergevel	200872,65	557032,90	1,50	35	32	22	35
72_A	Voorgevel	200879,93	557027,63	1,50	33	29	19	32
72_A	Zijgevel zuidzijde	200874,74	557027,68	1,50	35	32	21	35
72_B	Achtergevel	200872,65	557032,90	4,50	35	32	22	35
72_B	Voorgevel	200879,93	557027,63	4,50	35	31	21	34
72_B	Zijgevel zuidzijde	200874,74	557027,68	4,50	37	33	23	36

Alle getoonde dB-waarden zijn A-gewogen

Geluidsbelasting incl reductie Nijewei

Rapport: Resultatentabel
 Model: eerste model
 LAeq totaalresultaten voor toetspunten
 Groep: Nijewei
 Groepsreductie: Ja

Naam								
Toetspunt	Omschrijving	X	Y	Hoogte	Dag	Avond	Nacht	Lden
72_C	Achtergevel	200872,65	557032,90	7,50	37	33	23	36
72_C	Voorgevel	200879,93	557027,63	7,50	36	32	22	35
72_C	Zijgevel zuidzijde	200874,74	557027,68	7,50	38	35	24	38
73_A	Achtergevel	200929,84	557047,01	1,50	33	29	19	32
73_A	Voorgevel	200922,64	557052,50	1,50	29	25	15	28
73_A	Zijgevel noordzijde	200926,77	557053,59	1,50	23	20	10	23
73_B	Achtergevel	200929,84	557047,01	4,50	31	28	18	31
73_B	Voorgevel	200922,64	557052,50	4,50	29	25	15	28
73_B	Zijgevel noordzijde	200926,77	557053,59	4,50	24	20	10	23
73_C	Achtergevel	200929,84	557047,01	7,50	32	29	19	32
73_C	Voorgevel	200922,64	557052,50	7,50	31	27	17	30
73_C	Zijgevel noordzijde	200926,77	557053,59	7,50	24	20	10	23
74_A	Achtergevel	200926,27	557041,85	1,50	28	24	14	27
74_A	Voorgevel	200918,26	557046,17	1,50	30	26	16	29
74_A	Zijgevel zuidzijde	200919,56	557041,32	1,50	27	23	13	26
74_B	Achtergevel	200926,27	557041,85	4,50	30	27	17	30
74_B	Voorgevel	200918,26	557046,17	4,50	31	27	17	30
74_B	Zijgevel zuidzijde	200919,56	557041,32	4,50	28	25	14	28
74_C	Achtergevel	200926,27	557041,85	7,50	33	30	20	33
74_C	Voorgevel	200918,26	557046,17	7,50	32	28	18	31
74_C	Zijgevel zuidzijde	200919,56	557041,32	7,50	31	27	17	30
75_A	Achtergevel	200917,43	557028,74	1,50	34	31	20	34
75_A	Voorgevel	200910,25	557034,65	1,50	30	27	17	30
75_A	Zijgevel noordzijde	200914,46	557035,32	1,50	27	24	14	27
75_B	Achtergevel	200917,43	557028,74	4,50	34	30	20	33
75_B	Voorgevel	200910,25	557034,65	4,50	32	28	18	31
75_B	Zijgevel noordzijde	200914,46	557035,32	4,50	28	24	14	27
75_C	Achtergevel	200917,43	557028,74	7,50	35	31	21	34
75_C	Voorgevel	200910,25	557034,65	7,50	33	30	19	33
75_C	Zijgevel noordzijde	200914,46	557035,32	7,50	29	25	15	29

Alle getoonde dB-waarden zijn A-gewogen

Geluidsbelasting incl reductie Nijewei

Rapport: Resultatentabel
 Model: eerste model
 LAeq totaalresultaten voor toetspunten
 Groep: Nijewei
 Groepsreductie: Ja

Naam								
Toetspunt	Omschrijving	X	Y	Hoogte	Dag	Avond	Nacht	Lden
76_A	Achtergevel	200913,49	557023,13	1,50	29	26	16	29
76_A	Voorgevel	200906,24	557028,71	1,50	--	--	--	--
76_A	Zijgevel zuidzijde	200906,63	557023,83	1,50	30	26	16	29
76_B	Achtergevel	200913,49	557023,13	4,50	32	28	18	31
76_B	Voorgevel	200906,24	557028,71	4,50	--	--	--	--
76_B	Zijgevel zuidzijde	200906,63	557023,83	4,50	32	28	18	31
76_C	Achtergevel	200913,49	557023,13	7,50	35	31	21	34
76_C	Voorgevel	200906,24	557028,71	7,50	--	--	--	--
76_C	Zijgevel zuidzijde	200906,63	557023,83	7,50	34	30	20	33
77_A	Achtergevel	200904,60	557010,33	1,50	35	31	21	34
77_A	Voorgevel	200897,64	557016,31	1,50	34	31	20	34
77_A	Zijgevel noordzijde	200901,86	557017,28	1,50	27	23	13	26
77_B	Achtergevel	200904,60	557010,33	4,50	35	31	21	34
77_B	Voorgevel	200897,64	557016,31	4,50	35	31	21	34
77_B	Zijgevel noordzijde	200901,86	557017,28	4,50	28	25	15	28
77_C	Achtergevel	200904,60	557010,33	7,50	36	32	22	35
77_C	Voorgevel	200897,64	557016,31	7,50	36	32	22	35
77_C	Zijgevel noordzijde	200901,86	557017,28	7,50	30	27	16	30
78_A	Achtergevel	200901,48	557005,90	1,50	30	27	17	30
78_A	Voorgevel	200893,41	557010,46	1,50	32	29	19	32
78_A	Zijgevel zuidzijde	200894,47	557005,67	1,50	32	28	18	31
78_B	Achtergevel	200901,48	557005,90	4,50	32	28	18	31
78_B	Voorgevel	200893,41	557010,46	4,50	34	30	20	33
78_B	Zijgevel zuidzijde	200894,47	557005,67	4,50	34	30	20	33
78_C	Achtergevel	200901,48	557005,90	7,50	34	31	21	34
78_C	Voorgevel	200893,41	557010,46	7,50	35	31	21	34
78_C	Zijgevel zuidzijde	200894,47	557005,67	7,50	37	33	23	36
79_A	Achtergevel	200782,06	557028,69	1,50	48	44	34	47
79_A	Voorgevel	200789,73	557040,02	1,50	28	25	15	28
79_A	Zijgevel oostzijde	200791,24	557031,46	1,50	39	36	26	39

Alle getoonde dB-waarden zijn A-gewogen

Geluidsbelasting incl reductie Nijewei

Rapport: Resultatentabel
 Model: eerste model
 LAeq totaalresultaten voor toetspunten
 Groep: Nijewei
 Groepsreductie: Ja

Naam									
Toetspunt	Omschrijving	X	Y	Hoogte	Dag	Avond	Nacht	Lden	
79_A	Zijgevel westzijde	200782,37	557037,22	1,50	44	41	31	44	
79_B	Achtergevel	200782,06	557028,69	4,50	49	45	35	48	
79_B	Voorgevel	200789,73	557040,02	4,50	29	26	15	29	
79_B	Zijgevel oostzijde	200791,24	557031,46	4,50	42	39	29	42	
79_B	Zijgevel westzijde	200782,37	557037,22	4,50	46	42	32	45	
79_C	Achtergevel	200782,06	557028,69	7,50	49	46	36	49	
79_C	Voorgevel	200789,73	557040,02	7,50	30	26	16	29	
79_C	Zijgevel oostzijde	200791,24	557031,46	7,50	44	40	30	43	
79_C	Zijgevel westzijde	200782,37	557037,22	7,50	46	42	32	45	
7_A	Achtergevel	200764,06	557200,18	1,50	21	17	7	20	
7_A	Voorgevel	200759,32	557192,47	1,50	33	30	20	33	
7_A	Zijgevel westzijde	200758,73	557197,33	1,50	24	21	10	24	
7_B	Achtergevel	200764,06	557200,18	4,50	26	22	12	25	
7_B	Voorgevel	200759,32	557192,47	4,50	33	30	20	33	
7_B	Zijgevel westzijde	200758,73	557197,33	4,50	26	22	12	26	
7_C	Achtergevel	200764,06	557200,18	7,50	27	23	13	26	
7_C	Voorgevel	200759,32	557192,47	7,50	34	30	20	33	
7_C	Zijgevel westzijde	200758,73	557197,33	7,50	28	24	14	27	
80_A	Achtergevel	200813,69	557027,77	1,50	42	38	28	41	
80_A	Voorgevel	200818,34	557035,83	1,50	--	--	--	--	
80_A	Zijgevel oostzijde	200818,66	557030,04	1,50	40	36	26	39	
80_A	Zijgevel westzijde	200813,50	557034,83	1,50	36	32	22	35	
80_B	Achtergevel	200813,69	557027,77	4,50	43	40	30	43	
80_B	Voorgevel	200818,34	557035,83	4,50	--	--	--	--	
80_B	Zijgevel oostzijde	200818,66	557030,04	4,50	41	37	27	40	
80_B	Zijgevel westzijde	200813,50	557034,83	4,50	39	35	25	38	
80_C	Achtergevel	200813,69	557027,77	7,50	45	42	31	45	
80_C	Voorgevel	200818,34	557035,83	7,50	--	--	--	--	
80_C	Zijgevel oostzijde	200818,66	557030,04	7,50	43	39	29	42	
80_C	Zijgevel westzijde	200813,50	557034,83	7,50	42	38	28	41	

Alle getoonde dB-waarden zijn A-gewogen

Geluidsbelasting incl reductie Nijewei

Rapport: Resultatentabel
 Model: eerste model
 LAeq totaalresultaten voor toetspunten
 Groep: Nijewei
 Groepsreductie: Ja

Naam								
Toetspunt	Omschrijving	X	Y	Hoogte	Dag	Avond	Nacht	Lden
81_A	Achtergevel	200828,21	557017,62	1,50	42	38	28	41
81_A	Voorgevel	200832,48	557025,95	1,50	27	23	13	26
81_A	Zijgevel oostzijde	200833,50	557020,30	1,50	35	31	21	34
81_A	Zijgevel westzijde	200828,20	557024,90	1,50	29	25	15	29
81_B	Achtergevel	200828,21	557017,62	4,50	44	40	30	43
81_B	Voorgevel	200832,48	557025,95	4,50	28	25	15	28
81_B	Zijgevel oostzijde	200833,50	557020,30	4,50	37	34	24	37
81_B	Zijgevel westzijde	200828,20	557024,90	4,50	38	35	25	38
81_C	Achtergevel	200828,21	557017,62	7,50	45	42	32	45
81_C	Voorgevel	200832,48	557025,95	7,50	30	27	17	30
81_C	Zijgevel oostzijde	200833,50	557020,30	7,50	40	37	27	40
81_C	Zijgevel westzijde	200828,20	557024,90	7,50	42	39	29	42
82_A	Achtergevel	200843,32	557007,27	1,50	42	38	28	41
82_A	Voorgevel	200847,38	557015,73	1,50	28	24	14	27
82_A	Zijgevel oostzijde	200848,80	557010,85	1,50	39	35	25	38
82_A	Zijgevel westzijde	200843,14	557014,94	1,50	34	30	20	33
82_B	Achtergevel	200843,32	557007,27	4,50	43	40	30	43
82_B	Voorgevel	200847,38	557015,73	4,50	28	25	15	28
82_B	Zijgevel oostzijde	200848,80	557010,85	4,50	40	36	26	39
82_B	Zijgevel westzijde	200843,14	557014,94	4,50	38	35	25	38
82_C	Achtergevel	200843,32	557007,27	7,50	45	41	31	44
82_C	Voorgevel	200847,38	557015,73	7,50	29	26	15	29
82_C	Zijgevel oostzijde	200848,80	557010,85	7,50	41	37	27	40
82_C	Zijgevel westzijde	200843,14	557014,94	7,50	42	38	28	41
83_A	Achtergevel	200857,83	556996,77	1,50	42	38	28	41
83_A	Voorgevel	200862,10	557005,09	1,50	25	22	11	25
83_A	Zijgevel oostzijde	200863,58	557000,09	1,50	36	32	22	36
83_A	Zijgevel westzijde	200858,06	557004,40	1,50	35	31	21	34
83_B	Achtergevel	200857,83	556996,77	4,50	44	40	30	43
83_B	Voorgevel	200862,10	557005,09	4,50	26	22	12	26

Alle getoonde dB-waarden zijn A-gewogen

Geluidsbelasting incl reductie Nijewei

Rapport: Resultatentabel
 Model: eerste model
 LAeq totaalresultaten voor toetspunten
 Groep: Nijewei
 Groepsreductie: Ja

Naam								
Toetspunt	Omschrijving	X	Y	Hoogte	Dag	Avond	Nacht	Lden
83_B	Zijgevel oostzijde	200863,58	557000,09	4,50	38	35	24	38
83_B	Zijgevel westzijde	200858,06	557004,40	4,50	38	34	24	37
83_C	Achtergevel	200857,83	556996,77	7,50	45	41	31	44
83_C	Voorgevel	200862,10	557005,09	7,50	27	23	13	26
83_C	Zijgevel oostzijde	200863,58	557000,09	7,50	40	37	26	40
83_C	Zijgevel westzijde	200858,06	557004,40	7,50	41	37	27	40
84_A	Achtergevel	200873,05	556986,83	1,50	41	37	27	40
84_A	Voorgevel	200877,01	556995,35	1,50	26	22	12	25
84_A	Zijgevel oostzijde	200878,45	556990,18	1,50	37	33	23	37
84_A	Zijgevel westzijde	200872,76	556994,22	1,50	31	28	18	31
84_B	Achtergevel	200873,05	556986,83	4,50	43	39	29	42
84_B	Voorgevel	200877,01	556995,35	4,50	27	23	13	26
84_B	Zijgevel oostzijde	200878,45	556990,18	4,50	38	34	24	37
84_B	Zijgevel westzijde	200872,76	556994,22	4,50	38	34	24	37
84_C	Achtergevel	200873,05	556986,83	7,50	44	41	30	44
84_C	Voorgevel	200877,01	556995,35	7,50	28	24	14	27
84_C	Zijgevel oostzijde	200878,45	556990,18	7,50	40	36	26	39
84_C	Zijgevel westzijde	200872,76	556994,22	7,50	42	38	28	41
85_A	Achtergevel	200887,65	556976,54	1,50	40	37	27	40
85_A	Voorgevel	200892,31	556984,61	1,50	23	19	9	23
85_A	Zijgevel oostzijde	200892,89	556979,23	1,50	38	34	24	37
85_A	Zijgevel westzijde	200887,75	556984,09	1,50	34	30	20	33
85_B	Achtergevel	200887,65	556976,54	4,50	43	39	29	42
85_B	Voorgevel	200892,31	556984,61	4,50	25	21	11	25
85_B	Zijgevel oostzijde	200892,89	556979,23	4,50	39	36	26	39
85_B	Zijgevel westzijde	200887,75	556984,09	4,50	37	34	24	37
85_C	Achtergevel	200887,65	556976,54	7,50	44	40	30	43
85_C	Voorgevel	200892,31	556984,61	7,50	25	22	11	25
85_C	Zijgevel oostzijde	200892,89	556979,23	7,50	40	37	26	40
85_C	Zijgevel westzijde	200887,75	556984,09	7,50	40	36	26	40

Alle getoonde dB-waarden zijn A-gewogen

Geluidsbelasting incl reductie Nijewei

Rapport: Resultatentabel
 Model: eerste model
 LAeq totaalresultaten voor toetspunten
 Groep: Nijewei
 Groepsreductie: Ja

Naam								
Toetspunt	Omschrijving	X	Y	Hoogte	Dag	Avond	Nacht	Lden
86_A	Achtergevel	200799,12	557008,70	1,50	35	31	21	34
86_A	Voorgevel	200794,42	557000,65	1,50	51	47	37	50
86_A	Zijgevel oostzijde	200800,10	557003,11	1,50	46	43	33	46
86_A	Zijgevel westzijde	200793,53	557005,61	1,50	49	45	35	48
86_B	Achtergevel	200799,12	557008,70	4,50	36	32	22	35
86_B	Voorgevel	200794,42	557000,65	4,50	52	48	38	51
86_B	Zijgevel oostzijde	200800,10	557003,11	4,50	48	44	34	47
86_B	Zijgevel westzijde	200793,53	557005,61	4,50	49	45	35	48
86_C	Achtergevel	200799,12	557008,70	7,50	35	31	21	34
86_C	Voorgevel	200794,42	557000,65	7,50	52	48	38	51
86_C	Zijgevel oostzijde	200800,10	557003,11	7,50	48	44	34	47
86_C	Zijgevel westzijde	200793,53	557005,61	7,50	49	45	35	48
87_A	Achtergevel	200821,79	556992,99	1,50	34	31	21	34
87_A	Voorgevel	200816,77	556985,15	1,50	51	47	37	50
87_A	Zijgevel oostzijde	200821,92	556986,45	1,50	48	44	34	47
87_A	Zijgevel westzijde	200816,87	556991,35	1,50	47	43	33	46
87_B	Achtergevel	200821,79	556992,99	4,50	36	32	22	35
87_B	Voorgevel	200816,77	556985,15	4,50	52	48	38	51
87_B	Zijgevel oostzijde	200821,92	556986,45	4,50	48	44	34	47
87_B	Zijgevel westzijde	200816,87	556991,35	4,50	48	44	34	47
87_C	Achtergevel	200821,79	556992,99	7,50	37	33	23	36
87_C	Voorgevel	200816,77	556985,15	7,50	52	48	38	51
87_C	Zijgevel oostzijde	200821,92	556986,45	7,50	48	44	34	47
87_C	Zijgevel westzijde	200816,87	556991,35	7,50	48	45	35	48
88_A	Achtergevel	200834,60	556984,11	1,50	34	31	21	34
88_A	Voorgevel	200829,90	556976,07	1,50	51	47	37	50
88_A	Zijgevel oostzijde	200835,39	556978,23	1,50	47	43	33	46
88_A	Zijgevel westzijde	200829,03	556981,04	1,50	48	44	34	47
88_B	Achtergevel	200834,60	556984,11	4,50	36	33	22	36
88_B	Voorgevel	200829,90	556976,07	4,50	52	48	38	51

Alle getoonde dB-waarden zijn A-gewogen

Geluidsbelasting incl reductie Nijewei

Rapport: Resultatentabel
 Model: eerste model
 LAeq totaalresultaten voor toetspunten
 Groep: Nijewei
 Groepsreductie: Ja

Naam								
Toetspunt	Omschrijving	X	Y	Hoogte	Dag	Avond	Nacht	Lden
88_B	Zijgevel oostzijde	200835,39	556978,23	4,50	48	44	34	47
88_B	Zijgevel westzijde	200829,03	556981,04	4,50	48	44	34	47
88_C	Achtergevel	200834,60	556984,11	7,50	34	30	20	33
88_C	Voorgevel	200829,90	556976,07	7,50	52	48	38	51
88_C	Zijgevel oostzijde	200835,39	556978,23	7,50	48	44	34	47
88_C	Zijgevel westzijde	200829,03	556981,04	7,50	48	44	34	47
89_A	Achtergevel	200856,81	556968,57	1,50	31	27	17	30
89_A	Voorgevel	200852,32	556960,39	1,50	51	47	37	50
89_A	Zijgevel oostzijde	200857,45	556961,78	1,50	48	44	34	47
89_A	Zijgevel westzijde	200852,24	556966,42	1,50	47	43	33	46
89_B	Achtergevel	200856,81	556968,57	4,50	33	29	19	32
89_B	Voorgevel	200852,32	556960,39	4,50	52	48	38	51
89_B	Zijgevel oostzijde	200857,45	556961,78	4,50	48	44	34	47
89_B	Zijgevel westzijde	200852,24	556966,42	4,50	48	44	34	47
89_C	Achtergevel	200856,81	556968,57	7,50	32	29	18	32
89_C	Voorgevel	200852,32	556960,39	7,50	52	48	38	51
89_C	Zijgevel oostzijde	200857,45	556961,78	7,50	48	44	34	47
89_C	Zijgevel westzijde	200852,24	556966,42	7,50	48	44	34	47
8_A	Achtergevel	200770,02	557196,06	1,50	26	22	12	25
8_A	Voorgevel	200765,68	557187,98	1,50	34	30	20	33
8_A	Zijgevel oostzijde	200770,18	557189,17	1,50	35	31	21	34
8_B	Achtergevel	200770,02	557196,06	4,50	26	22	12	25
8_B	Voorgevel	200765,68	557187,98	4,50	34	30	20	33
8_B	Zijgevel oostzijde	200770,18	557189,17	4,50	33	29	19	32
8_C	Achtergevel	200770,02	557196,06	7,50	26	23	12	26
8_C	Voorgevel	200765,68	557187,98	7,50	34	30	20	33
8_C	Zijgevel oostzijde	200770,18	557189,17	7,50	33	29	19	32
90_A	Achtergevel	200869,40	556959,54	1,50	35	31	21	34
90_A	Voorgevel	200864,74	556951,46	1,50	51	47	37	50
90_A	Zijgevel oostzijde	200869,92	556953,20	1,50	47	43	33	46

Alle getoonde dB-waarden zijn A-gewogen

Geluidsbelasting incl reductie Nijewei

Rapport: Resultatentabel
 Model: eerste model
 LAeq totaalresultaten voor toetspunten
 Groep: Nijewei
 Groepsreductie: Ja

Naam								
Toetspunt	Omschrijving	X	Y	Hoogte	Dag	Avond	Nacht	Lden
90_A	Zijgevel westzijde	200863,87	556956,47	1,50	48	44	34	47
90_B	Achtergevel	200869,40	556959,54	4,50	37	33	23	36
90_B	Voorgevel	200864,74	556951,46	4,50	52	48	38	51
90_B	Zijgevel oostzijde	200869,92	556953,20	4,50	48	44	34	47
90_B	Zijgevel westzijde	200863,87	556956,47	4,50	48	44	34	47
90_C	Achtergevel	200869,40	556959,54	7,50	37	34	24	37
90_C	Voorgevel	200864,74	556951,46	7,50	52	48	38	51
90_C	Zijgevel oostzijde	200869,92	556953,20	7,50	48	44	34	47
90_C	Zijgevel westzijde	200863,87	556956,47	7,50	48	44	34	47
9_A	Achtergevel	200781,87	557187,86	1,50	19	16	5	19
9_A	Voorgevel	200776,74	557180,38	1,50	35	31	21	34
9_A	Zijgevel westzijde	200776,26	557184,63	1,50	26	22	12	25
9_B	Achtergevel	200781,87	557187,86	4,50	24	21	10	24
9_B	Voorgevel	200776,74	557180,38	4,50	34	30	20	33
9_B	Zijgevel westzijde	200776,26	557184,63	4,50	24	21	10	24
9_C	Achtergevel	200781,87	557187,86	7,50	26	22	12	26
9_C	Voorgevel	200776,74	557180,38	7,50	35	31	21	34
9_C	Zijgevel westzijde	200776,26	557184,63	7,50	26	22	12	25
Achtergeve	Brouwerswal 45	200716,66	557306,75	7,50	33	29	19	32
Achtergeve	Brouwerswal 45	200716,66	557306,75	4,50	31	28	18	31
Achtergeve	Brouwerswal 45	200716,66	557306,75	1,50	28	25	14	28
Achtergeve	Brouwerswal 47	200725,33	557301,20	7,50	32	28	18	31
Achtergeve	Brouwerswal 47	200725,33	557301,20	4,50	31	28	17	31
Achtergeve	Brouwerswal 47	200725,33	557301,20	1,50	29	25	15	28
Achtergeve	Brouwerswal 48	200738,12	557293,01	7,50	31	27	17	30
Achtergeve	Brouwerswal 48	200738,12	557293,01	4,50	31	27	17	30
Achtergeve	Brouwerswal 48	200738,12	557293,01	1,50	29	25	15	28
Achtergeve	Brouwerswal 49	200743,81	557289,37	7,50	31	27	17	30
Achtergeve	Brouwerswal 49	200743,81	557289,37	4,50	31	27	17	30
Achtergeve	Brouwerswal 49	200743,81	557289,37	1,50	28	24	14	27

Alle getoonde dB-waarden zijn A-gewogen

Geluidsbelasting incl reductie Nijewei

Rapport: Resultatentabel
 Model: eerste model
 LAeq totaalresultaten voor toetspunten
 Groep: Nijewei
 Groepsreductie: Ja

Naam			X	Y	Hoogte	Dag	Avond	Nacht	Lden
Achtergeve	Brouerswal	50	200748,19	557286,56	7,50	31	27	17	30
Achtergeve	Brouerswal	50	200748,19	557286,56	4,50	30	27	17	30
Achtergeve	Brouerswal	50	200748,19	557286,56	1,50	26	22	12	26
Achtergeve	Brouerswal	52	200752,16	557272,86	7,50	30	26	16	29
Achtergeve	Brouerswal	52	200752,16	557272,86	4,50	28	24	14	28
Achtergeve	Brouerswal	52	200752,16	557272,86	1,50	26	23	12	26
Achtergeve	Brouerswal	53	200759,46	557269,30	7,50	29	25	15	29
Achtergeve	Brouerswal	53	200759,46	557269,30	4,50	27	23	13	26
Achtergeve	Brouerswal	53	200759,46	557269,30	1,50	27	24	13	27
Achtergeve	Brouerswal	57	200774,95	557249,82	7,50	31	28	17	31
Achtergeve	Brouerswal	57	200774,95	557249,82	4,50	30	27	16	30
Achtergeve	Brouerswal	57	200774,95	557249,82	1,50	30	26	16	30
Achtergeve	Brouerswal	58	200780,47	557243,36	7,50	32	28	18	31
Achtergeve	Brouerswal	58	200780,47	557243,36	4,50	31	27	17	30
Achtergeve	Brouerswal	58	200780,47	557243,36	1,50	29	25	15	28
Achtergeve	Brouerswal	60	200796,93	557246,90	7,50	28	24	14	27
Achtergeve	Brouerswal	60	200796,93	557246,90	4,50	26	22	12	26
Achtergeve	Brouerswal	60	200796,93	557246,90	1,50	25	21	11	24
Achtergeve	Brouerswal	61	200801,58	557244,41	7,50	28	24	14	27
Achtergeve	Brouerswal	61	200801,58	557244,41	4,50	27	24	13	27
Achtergeve	Brouerswal	61	200801,58	557244,41	1,50	26	22	12	25
Achtergeve	Brouerswal	62	200804,81	557242,68	7,50	29	25	15	28
Achtergeve	Brouerswal	62	200804,81	557242,68	4,50	28	24	14	27
Achtergeve	Brouerswal	62	200804,81	557242,68	1,50	26	22	12	25
Achtergeve	Brouerswal	63	200814,48	557237,49	7,50	29	26	16	29
Achtergeve	Brouerswal	63	200814,48	557237,49	4,50	29	25	15	28
Achtergeve	Brouerswal	63	200814,48	557237,49	1,50	28	24	14	27
Achtergeve	Brouerswal	64	200828,22	557225,90	7,50	30	26	16	29
Achtergeve	Brouerswal	64	200828,22	557225,90	4,50	28	25	15	28
Achtergeve	Brouerswal	64	200828,22	557225,90	1,50	26	22	12	25

Alle getoonde dB-waarden zijn A-gewogen

Geluidsbelasting incl reductie Nijewei

Rapport: Resultatentabel
 Model: eerste model
 LAeq totaalresultaten voor toetspunten
 Groep: Nijewei
 Groepsreductie: Ja

Naam									
Toetspunt	Omschrijving	X	Y	Hoogte	Dag	Avond	Nacht	Lden	
Achtergeve	Jodocus Heeringastraat 9	200621,42	557147,32	7,50	40	37	27	40	
Achtergeve	Jodocus Heeringastraat 9	200621,42	557147,32	4,50	38	34	24	38	
Achtergeve	Jodocus Heeringastraat 9	200621,42	557147,32	1,50	34	30	20	33	
Achtergeve	Neijewei 41	200599,99	557126,02	7,50	49	45	35	48	
Achtergeve	Neijewei 41	200599,99	557126,02	4,50	49	45	35	48	
Achtergeve	Neijewei 41	200599,99	557126,02	1,50	48	45	35	48	
Achtergeve	Nijewei 39	200572,53	557148,47	7,50	38	34	24	37	
Achtergeve	Nijewei 39	200572,53	557148,47	4,50	36	32	22	35	
Achtergeve	Nijewei 39	200572,53	557148,47	1,50	34	30	20	33	
Achtergeve	Nijewei 43	200607,17	557122,78	7,50	38	34	24	37	
Achtergeve	Nijewei 43	200607,17	557122,78	4,50	36	32	22	35	
Achtergeve	Nijewei 43	200607,17	557122,78	1,50	33	29	19	32	
Achtergeve	Nijewei 45	200617,18	557115,88	7,50	34	30	20	33	
Achtergeve	Nijewei 45	200617,18	557115,88	4,50	30	27	17	30	
Achtergeve	Nijewei 45	200617,18	557115,88	1,50	27	24	13	27	
Achtergeve	Nijewei 47	200625,72	557109,32	7,50	35	31	21	34	
Achtergeve	Nijewei 47	200625,72	557109,32	4,50	33	29	19	32	
Achtergeve	Nijewei 47	200625,72	557109,32	1,50	36	32	22	36	
Achtergeve	Nijewei 49	200636,92	557103,16	7,50	36	32	22	35	
Achtergeve	Nijewei 49	200636,92	557103,16	4,50	35	31	21	34	
Achtergeve	Nijewei 49	200636,92	557103,16	1,50	31	27	17	30	
Achtergeve	Nijewei 51	200643,55	557097,05	7,50	35	32	22	35	
Achtergeve	Nijewei 51	200643,55	557097,05	4,50	34	30	20	33	
Achtergeve	Nijewei 51	200643,55	557097,05	1,50	36	32	22	35	
Achtergeve	Nijewei 53	200648,89	557094,15	7,50	36	32	22	35	
Achtergeve	Nijewei 53	200648,89	557094,15	4,50	34	31	21	34	
Achtergeve	Nijewei 53	200648,89	557094,15	1,50	37	33	23	36	
Achtergeve	Nijewei 55	200660,53	557086,59	7,50	35	32	22	35	
Achtergeve	Nijewei 55	200660,53	557086,59	4,50	34	30	20	33	
Achtergeve	Nijewei 55	200660,53	557086,59	1,50	33	29	19	32	

Alle getoonde dB-waarden zijn A-gewogen

Geluidsbelasting incl reductie Nijewei

Rapport: Resultatentabel
 Model: eerste model
 LAeq totaalresultaten voor toetspunten
 Groep: Nijewei
 Groepsreductie: Ja

Naam									
Toetspunt	Omschrijving	X	Y	Hoogte	Dag	Avond	Nacht	Lden	
Achtergeve	Nijewei 57	200678,39	557081,78	7,50	31	28	18	31	
Achtergeve	Nijewei 57	200678,39	557081,78	4,50	30	26	16	29	
Achtergeve	Nijewei 57	200678,39	557081,78	1,50	28	24	14	28	
Kantoor_A	Voormalig kantoorgebouw noordzijde	200724,47	557085,49	1,50	29	25	15	28	
Kantoor_A	Voormalig kantoorgebouw oostzijde	200732,82	557060,28	1,50	45	41	31	44	
Kantoor_A	Voormalig kantoorgebouw westzijde	200705,04	557080,38	1,50	44	41	31	44	
Kantoor_A	Voormalig kantoorgebouw zuidzijde	200710,26	557058,04	1,50	51	48	38	51	
Kantoor_B	Voormalig kantoorgebouw noordzijde	200724,47	557085,49	4,50	29	25	15	28	
Kantoor_B	Voormalig kantoorgebouw oostzijde	200732,82	557060,28	4,50	46	43	33	46	
Kantoor_B	Voormalig kantoorgebouw westzijde	200705,04	557080,38	4,50	46	42	32	45	
Kantoor_B	Voormalig kantoorgebouw zuidzijde	200710,26	557058,04	4,50	52	49	39	52	
Kantoor_C	Voormalig kantoorgebouw noordzijde	200724,47	557085,49	7,50	29	26	15	29	
Kantoor_C	Voormalig kantoorgebouw oostzijde	200732,82	557060,28	7,50	47	43	33	46	
Kantoor_C	Voormalig kantoorgebouw westzijde	200705,04	557080,38	7,50	46	42	32	45	
Kantoor_C	Voormalig kantoorgebouw zuidzijde	200710,26	557058,04	7,50	53	49	39	52	
Voorgevel_	Jodocus Heeringastraat 2	200672,57	557277,38	7,50	29	25	15	28	
Voorgevel_	Jodocus Heeringastraat 2	200672,57	557277,38	4,50	28	24	14	27	
Voorgevel_	Jodocus Heeringastraat 2	200672,57	557277,38	1,50	28	24	14	27	
Voorgevel_	Jodocus Heeringastraat 4 - Nieuwstraat 27	200625,36	557209,61	7,50	36	32	22	35	
Voorgevel_	Jodocus Heeringastraat 4 - Nieuwstraat 27	200625,36	557209,61	4,50	35	31	21	34	
Voorgevel_	Jodocus Heeringastraat 4 - Nieuwstraat 27	200625,36	557209,61	1,50	34	30	20	33	
Voorgevel_	Jodocus Heeringastraat 6	200590,05	557164,29	7,50	45	42	32	45	
Voorgevel_	Jodocus Heeringastraat 6	200590,05	557164,29	4,50	45	41	31	44	
Voorgevel_	Jodocus Heeringastraat 6	200590,05	557164,29	1,50	43	40	30	43	
Voorgevel_	Jodocus Heeringastraat 9	200611,65	557152,06	7,50	45	42	32	45	
Voorgevel_	Jodocus Heeringastraat 9	200611,65	557152,06	4,50	45	41	31	44	
Voorgevel_	Jodocus Heeringastraat 9	200611,65	557152,06	1,50	43	39	29	42	
Voorgevel_	Neijewei 41	200595,50	557129,92	7,50	50	46	36	49	
Voorgevel_	Neijewei 41	200595,50	557129,92	4,50	50	46	36	49	
Voorgevel_	Neijewei 41	200595,50	557129,92	1,50	49	46	36	49	

Alle getoonde dB-waarden zijn A-gewogen

Geluidsbelasting incl reductie Nijewei

Rapport: Resultatentabel
 Model: eerste model
 LAeq totaalresultaten voor toetspunten
 Groep: Nijewei
 Groepsreductie: Ja

Naam								
Toetspunt	Omschrijving	X	Y	Hoogte	Dag	Avond	Nacht	Lden
Voorgevel_	Nijewei 39	200567,21	557140,80	7,50	55	51	41	54
Voorgevel_	Nijewei 39	200567,21	557140,80	4,50	55	52	42	55
Voorgevel_	Nijewei 39	200567,21	557140,80	1,50	55	52	42	55
Voorgevel_	Nijewei 40	200574,81	557101,55	7,50	55	51	41	54
Voorgevel_	Nijewei 40	200574,81	557101,55	4,50	55	51	41	54
Voorgevel_	Nijewei 40	200574,81	557101,55	1,50	55	51	41	54
Voorgevel_	Nijewei 42	200586,47	557094,15	7,50	55	51	41	54
Voorgevel_	Nijewei 42	200586,47	557094,15	4,50	55	51	41	55
Voorgevel_	Nijewei 42	200586,47	557094,15	1,50	55	51	41	54
Voorgevel_	Nijewei 43	200602,71	557116,31	7,50	55	52	42	55
Voorgevel_	Nijewei 43	200602,71	557116,31	4,50	56	52	42	55
Voorgevel_	Nijewei 43	200602,71	557116,31	1,50	55	52	42	55
Voorgevel_	Nijewei 44	200592,75	557089,91	7,50	55	51	41	54
Voorgevel_	Nijewei 44	200592,75	557089,91	4,50	55	51	41	55
Voorgevel_	Nijewei 44	200592,75	557089,91	1,50	55	51	41	54
Voorgevel_	Nijewei 45	200611,37	557110,11	7,50	55	52	42	55
Voorgevel_	Nijewei 45	200611,37	557110,11	4,50	56	52	42	55
Voorgevel_	Nijewei 45	200611,37	557110,11	1,50	56	52	42	55
Voorgevel_	Nijewei 46	200601,67	557083,69	7,50	55	51	41	54
Voorgevel_	Nijewei 46	200601,67	557083,69	4,50	55	52	41	55
Voorgevel_	Nijewei 46	200601,67	557083,69	1,50	55	51	41	54
Voorgevel_	Nijewei 47	200621,18	557103,77	7,50	55	52	42	55
Voorgevel_	Nijewei 47	200621,18	557103,77	4,50	56	52	42	55
Voorgevel_	Nijewei 47	200621,18	557103,77	1,50	55	52	42	55
Voorgevel_	Nijewei 48	200606,95	557080,20	7,50	55	51	41	54
Voorgevel_	Nijewei 48	200606,95	557080,20	4,50	55	52	41	55
Voorgevel_	Nijewei 48	200606,95	557080,20	1,50	55	51	41	54
Voorgevel_	Nijewei 49	200631,25	557096,58	7,50	55	52	42	55
Voorgevel_	Nijewei 49	200631,25	557096,58	4,50	56	52	42	55
Voorgevel_	Nijewei 49	200631,25	557096,58	1,50	56	52	42	55

Alle getoonde dB-waarden zijn A-gewogen

Geluidsbelasting incl reductie Nijewei

Rapport: Resultatentabel
 Model: eerste model
 LAeq totaalresultaten voor toetspunten
 Groep: Nijewei
 Groepsreductie: Ja

Naam								
Toetspunt	Omschrijving	X	Y	Hoogte	Dag	Avond	Nacht	Lden
Voorgevel_	Nijewei 50	200616,47	557073,48	7,50	55	51	41	54
Voorgevel_	Nijewei 50	200616,47	557073,48	4,50	55	51	41	55
Voorgevel_	Nijewei 50	200616,47	557073,48	1,50	55	51	41	54
Voorgevel_	Nijewei 51	200638,06	557091,69	7,50	55	52	42	55
Voorgevel_	Nijewei 51	200638,06	557091,69	4,50	56	52	42	55
Voorgevel_	Nijewei 51	200638,06	557091,69	1,50	56	52	42	55
Voorgevel_	Nijewei 52	200621,83	557069,83	7,50	55	51	41	54
Voorgevel_	Nijewei 52	200621,83	557069,83	4,50	55	51	41	55
Voorgevel_	Nijewei 52	200621,83	557069,83	1,50	55	51	41	54
Voorgevel_	Nijewei 53	200646,29	557085,96	7,50	55	52	42	55
Voorgevel_	Nijewei 53	200646,29	557085,96	4,50	56	52	42	55
Voorgevel_	Nijewei 53	200646,29	557085,96	1,50	56	52	42	55
Voorgevel_	Nijewei 54	200631,79	557062,85	7,50	55	51	41	54
Voorgevel_	Nijewei 54	200631,79	557062,85	4,50	55	51	41	54
Voorgevel_	Nijewei 54	200631,79	557062,85	1,50	55	51	41	54
Voorgevel_	Nijewei 55	200655,30	557080,46	7,50	55	52	42	55
Voorgevel_	Nijewei 55	200655,30	557080,46	4,50	56	52	42	55
Voorgevel_	Nijewei 55	200655,30	557080,46	1,50	55	52	42	55
Voorgevel_	Nijewei 56	200637,94	557058,69	7,50	55	51	41	54
Voorgevel_	Nijewei 56	200637,94	557058,69	4,50	55	51	41	54
Voorgevel_	Nijewei 56	200637,94	557058,69	1,50	55	51	41	54
Voorgevel_	Nijewei 57	200673,85	557075,71	7,50	54	50	40	53
Voorgevel_	Nijewei 57	200673,85	557075,71	4,50	54	50	40	53
Voorgevel_	Nijewei 57	200673,85	557075,71	1,50	53	49	40	53
Voorgevel_	Nijewei 58	200646,51	557052,70	7,50	55	51	41	54
Voorgevel_	Nijewei 58	200646,51	557052,70	4,50	55	51	41	54
Voorgevel_	Nijewei 58	200646,51	557052,70	1,50	55	51	41	54
Voorgevel_	Nijewei 60	200652,65	557048,52	7,50	55	51	41	54
Voorgevel_	Nijewei 60	200652,65	557048,52	4,50	55	51	41	54
Voorgevel_	Nijewei 60	200652,65	557048,52	1,50	55	51	41	54

Alle getoonde dB-waarden zijn A-gewogen

Geluidsbelasting incl reductie Nijewei

Rapport: Resultatentabel
 Model: eerste model
 LAeq totaalresultaten voor toetspunten
 Groep: Nijewei
 Groepsreductie: Ja

Naam		X	Y	Hoogte	Dag	Avond	Nacht	Lden
Voorgevel_ Nijewei 72		200664,11	557039,90	4,50	55	51	41	54
Voorgevel_ Nijewei 72		200664,11	557039,90	1,50	55	51	41	54
Voorgevel_ Nijewei 74		200670,09	557035,87	4,50	55	51	41	54
Voorgevel_ Nijewei 74		200670,09	557035,87	1,50	55	51	41	54
Voorgevel_ Nijewei 76		200674,88	557032,59	4,50	55	51	41	54
Voorgevel_ Nijewei 76		200674,88	557032,59	1,50	55	51	41	54
Voorgevel_ Nijewei 78		200679,46	557029,45	4,50	55	51	41	54
Voorgevel_ Nijewei 78		200679,46	557029,45	1,50	55	51	41	54
Voorgevel_ Nijewei 80		200684,27	557026,16	4,50	55	51	41	54
Voorgevel_ Nijewei 80		200684,27	557026,16	1,50	55	51	41	54
Voorgevel_ Nijewei 82		200688,83	557023,04	4,50	55	51	41	54
Voorgevel_ Nijewei 82		200688,83	557023,04	1,50	55	51	41	54
Voorgevel_ Nijewei 84		200695,08	557018,55	4,50	55	51	41	54
Voorgevel_ Nijewei 84		200695,08	557018,55	1,50	54	51	40	54
Voorgevel_ Nijewei 86		200699,44	557015,61	4,50	55	51	41	54
Voorgevel_ Nijewei 86		200699,44	557015,61	1,50	55	51	40	54
Voorgevel_ Nijewei 88		200703,92	557012,57	4,50	55	51	41	54
Voorgevel_ Nijewei 88		200703,92	557012,57	1,50	55	51	40	54
Voorgevel_ Nijewei 90		200708,73	557009,32	4,50	55	51	41	54
Voorgevel_ Nijewei 90		200708,73	557009,32	1,50	55	51	40	54
Voorgevel_ Nijewei 92		200713,43	557006,14	4,50	55	51	41	54
Voorgevel_ Nijewei 92		200713,43	557006,14	1,50	55	51	40	54
Zijgevek Z Neijewei 41		200593,95	557122,88	7,50	55	51	41	54
Zijgevek Z Neijewei 41		200593,95	557122,88	4,50	55	52	42	55
Zijgevek Z Neijewei 41		200593,95	557122,88	1,50	55	52	42	55
Zijgevel N Jodocus Heeringastraat 9		200618,26	557153,15	7,50	38	34	24	37
Zijgevel N Jodocus Heeringastraat 9		200618,26	557153,15	4,50	37	33	23	37
Zijgevel N Jodocus Heeringastraat 9		200618,26	557153,15	1,50	37	33	23	36
Zijgevel N Neijewei 41		200601,48	557133,94	7,50	38	35	25	38
Zijgevel N Neijewei 41		200601,48	557133,94	4,50	37	33	23	36

Alle getoonde dB-waarden zijn A-gewogen

Geluidsbelasting incl reductie Nijewei

Rapport: Resultatentabel
 Model: eerste model
 LAeq totaalresultaten voor toetspunten
 Groep: Nijewei
 Groepsreductie: Ja

Naam								
Toetspunt	Omschrijving	X	Y	Hoogte	Dag	Avond	Nacht	Lden
Zijgevel N	Neijewei 41	200601,48	557133,94	1,50	40	36	26	39
Zijgevel O	Brouwerswal 44	200702,50	557307,03	7,50	34	30	20	33
Zijgevel O	Brouwerswal 44	200702,50	557307,03	4,50	--	--	--	--
Zijgevel O	Brouwerswal 44	200702,50	557307,03	1,50	--	--	--	--
Zijgevel O	Nieuwstraat 40	200598,45	557175,87	7,50	43	39	29	42
Zijgevel O	Nieuwstraat 40	200598,45	557175,87	4,50	42	38	28	41
Zijgevel O	Nieuwstraat 40	200598,45	557175,87	1,50	40	37	27	40
Zijgevel O	Nijewei 39	200572,27	557142,35	7,50	51	47	37	50
Zijgevel O	Nijewei 39	200572,27	557142,35	4,50	51	47	38	51
Zijgevel O	Nijewei 39	200572,27	557142,35	1,50	51	47	37	50
Zijgevel O	Nijewei 43	200606,97	557117,51	7,50	50	47	37	50
Zijgevel O	Nijewei 43	200606,97	557117,51	4,50	50	47	37	50
Zijgevel O	Nijewei 43	200606,97	557117,51	1,50	50	47	37	50
Zijgevel O	Nijewei 45	200616,92	557111,08	7,50	--	--	--	--
Zijgevel O	Nijewei 45	200616,92	557111,08	4,50	--	--	--	--
Zijgevel O	Nijewei 45	200616,92	557111,08	1,50	--	--	--	--
Zijgevel O	Nijewei 47	200625,92	557104,33	7,50	51	48	38	51
Zijgevel O	Nijewei 47	200625,92	557104,33	4,50	51	48	38	51
Zijgevel O	Nijewei 47	200625,92	557104,33	1,50	51	48	38	51
Zijgevel O	Nijewei 49	200635,46	557098,07	7,50	50	47	37	50
Zijgevel O	Nijewei 49	200635,46	557098,07	4,50	50	46	36	49
Zijgevel O	Nijewei 49	200635,46	557098,07	1,50	50	46	36	49
Zijgevel O	Nijewei 51	200642,64	557092,94	7,50	51	47	37	50
Zijgevel O	Nijewei 51	200642,64	557092,94	4,50	51	47	37	50
Zijgevel O	Nijewei 51	200642,64	557092,94	1,50	50	47	37	50
Zijgevel O	Nijewei 53	200650,76	557087,68	7,50	51	47	37	50
Zijgevel O	Nijewei 53	200650,76	557087,68	4,50	51	47	37	50
Zijgevel O	Nijewei 53	200650,76	557087,68	1,50	51	47	37	50
Zijgevel O	Nijewei 55	200659,98	557081,61	7,50	52	48	38	51
Zijgevel O	Nijewei 55	200659,98	557081,61	4,50	52	48	38	51

Alle getoonde dB-waarden zijn A-gewogen

Geluidsbelasting incl reductie Nijewei

Rapport: Resultatentabel
 Model: eerste model
 LAeq totaalresultaten voor toetspunten
 Groep: Nijewei
 Groepsreductie: Ja

Naam								
Toetspunt	Omschrijving	X	Y	Hoogte	Dag	Avond	Nacht	Lden
Zijgevel O	Nijewei 55	200659,98	557081,61	1,50	51	48	38	51
Zijgevel O	Nijewei 57	200679,30	557076,45	7,50	50	46	36	50
Zijgevel O	Nijewei 57	200679,30	557076,45	4,50	50	46	36	49
Zijgevel O	Nijewei 57	200679,30	557076,45	1,50	49	46	36	49
Zijgevel O	Schoolstraat 46	200647,73	557241,72	7,50	34	30	20	33
Zijgevel O	Schoolstraat 46	200647,73	557241,72	4,50	33	29	19	32
Zijgevel O	Schoolstraat 46	200647,73	557241,72	1,50	33	29	19	32
Zijgevel O	Schoolstraat 53	200665,61	557263,91	7,50	32	28	18	31
Zijgevel O	Schoolstraat 53	200665,61	557263,91	4,50	31	28	17	31
Zijgevel O	Schoolstraat 53	200665,61	557263,91	1,50	31	28	18	31
Zijgevel W	Brouwerswal 45	200715,89	557311,79	7,50	30	26	16	30
Zijgevel W	Brouwerswal 45	200715,89	557311,79	4,50	27	23	13	26
Zijgevel W	Brouwerswal 45	200715,89	557311,79	1,50	26	23	12	26
Zijgevel W	Nijewei 39	200565,91	557147,03	7,50	51	47	37	50
Zijgevel W	Nijewei 39	200565,91	557147,03	4,50	51	47	37	50
Zijgevel W	Nijewei 39	200565,91	557147,03	1,50	51	47	38	50
Zijgevel W	Nijewei 43	200602,15	557121,63	7,50	50	46	36	49
Zijgevel W	Nijewei 43	200602,15	557121,63	4,50	50	46	36	49
Zijgevel W	Nijewei 43	200602,15	557121,63	1,50	50	47	37	50
Zijgevel W	Nijewei 45	200610,37	557115,76	7,50	50	46	36	50
Zijgevel W	Nijewei 45	200610,37	557115,76	4,50	50	46	36	49
Zijgevel W	Nijewei 45	200610,37	557115,76	1,50	50	46	36	49
Zijgevel W	Nijewei 47	200620,10	557108,55	7,50	50	47	37	50
Zijgevel W	Nijewei 47	200620,10	557108,55	4,50	51	47	37	50
Zijgevel W	Nijewei 47	200620,10	557108,55	1,50	51	47	37	50
Zijgevel W	Nijewei 49	200630,72	557101,89	7,50	51	47	37	50
Zijgevel W	Nijewei 49	200630,72	557101,89	4,50	51	47	37	50
Zijgevel W	Nijewei 49	200630,72	557101,89	1,50	51	47	37	50
Zijgevel W	Nijewei 51	200637,94	557096,42	7,50	50	47	37	50
Zijgevel W	Nijewei 51	200637,94	557096,42	4,50	50	46	36	50

Alle getoonde dB-waarden zijn A-gewogen

Geluidsbelasting incl reductie Nijewei

Rapport: Resultatentabel
Model: eerste model
L_{Aeq} totaalresultaten voor toetspunten
Groep: Nijewei
Groepsreductie: Ja

Naam			X	Y	Hoogte	Dag	Avond	Nacht	Lden
Zijgevel W	Nijewei 51		200637,94	557096,42	1,50	50	47	37	50
Zijgevel W	Nijewei 53		200646,25	557090,91	7,50	50	47	37	50
Zijgevel W	Nijewei 53		200646,25	557090,91	4,50	50	47	37	50
Zijgevel W	Nijewei 53		200646,25	557090,91	1,50	50	47	37	50
Zijgevel W	Nijewei 55		200655,26	557085,65	7,50	50	47	37	50
Zijgevel W	Nijewei 55		200655,26	557085,65	4,50	50	47	37	50
Zijgevel W	Nijewei 55		200655,26	557085,65	1,50	50	47	37	50
Zijgevel W	Nijewei 57		200671,71	557081,67	7,50	50	46	36	49
Zijgevel W	Nijewei 57		200671,71	557081,67	4,50	49	46	36	49
Zijgevel W	Nijewei 57		200671,71	557081,67	1,50	49	46	36	49
Zijgevel Z	Jodocus Heeringastraat 9		200612,63	557146,55	7,50	46	42	32	46
Zijgevel Z	Jodocus Heeringastraat 9		200612,63	557146,55	4,50	45	42	32	45
Zijgevel Z	Jodocus Heeringastraat 9		200612,63	557146,55	1,50	43	39	29	42

Alle getoonde dB-waarden zijn A-gewogen

Geluidsbelasting incl reductie 't Weike

Rapport: Resultatentabel
 Model: eerste model
 LAeq totaalresultaten voor toetspunten
 Groep: 't Weike
 Groepsreductie: Ja

Naam								
Toetspunt	Omschrijving	X	Y	Hoogte	Dag	Avond	Nacht	Lden
10_A	Achtergevel	200787,96	557183,63	1,50	11	8	1	11
10_A	Voorgevel	200782,55	557176,31	1,50	8	5	-2	9
10_A	Zijgevel oostzijde	200787,85	557176,86	1,50	8	5	-2	9
10_B	Achtergevel	200787,96	557183,63	4,50	8	5	-2	8
10_B	Voorgevel	200782,55	557176,31	4,50	9	6	-1	9
10_B	Zijgevel oostzijde	200787,85	557176,86	4,50	8	6	-1	9
10_C	Achtergevel	200787,96	557183,63	7,50	7	4	-3	7
10_C	Voorgevel	200782,55	557176,31	7,50	9	6	-1	9
10_C	Zijgevel oostzijde	200787,85	557176,86	7,50	10	7	0	10
11_A	Achtergevel	200799,31	557175,73	1,50	11	8	1	11
11_A	Voorgevel	200794,55	557168,07	1,50	9	6	-1	9
11_A	Zijgevel westzijde	200794,10	557172,75	1,50	10	7	0	11
11_B	Achtergevel	200799,31	557175,73	4,50	8	5	-2	9
11_B	Voorgevel	200794,55	557168,07	4,50	9	6	-1	10
11_B	Zijgevel westzijde	200794,10	557172,75	4,50	10	8	1	11
11_C	Achtergevel	200799,31	557175,73	7,50	7	4	-3	7
11_C	Voorgevel	200794,55	557168,07	7,50	9	7	0	10
11_C	Zijgevel westzijde	200794,10	557172,75	7,50	11	8	1	11
12_A	Achtergevel	200805,36	557171,59	1,50	12	9	2	12
12_A	Voorgevel	200800,79	557163,67	1,50	9	6	-1	9
12_A	Zijgevel oostzijde	200805,69	557164,84	1,50	16	13	6	16
12_B	Achtergevel	200805,36	557171,59	4,50	9	6	-1	10
12_B	Voorgevel	200800,79	557163,67	4,50	9	6	-1	10
12_B	Zijgevel oostzijde	200805,69	557164,84	4,50	16	13	6	17
12_C	Achtergevel	200805,36	557171,59	7,50	9	6	-1	9
12_C	Voorgevel	200800,79	557163,67	7,50	9	7	0	10
12_C	Zijgevel oostzijde	200805,69	557164,84	7,50	16	13	6	16
13_A	Achtergevel	200673,05	557207,98	1,50	7	4	-3	8
13_A	Voorgevel	200678,06	557215,39	1,50	7	4	-3	7
13_A	Zijgevel westzijde	200673,45	557212,95	1,50	5	2	-5	5

Alle getoonde dB-waarden zijn A-gewogen

Geluidsbelasting incl reductie 't Weike

Rapport: Resultatentabel
 Model: eerste model
 LAeq totaalresultaten voor toetspunten
 Groep: 't Weike
 Groepsreductie: Ja

Naam								
Toetspunt	Omschrijving	X	Y	Hoogte	Dag	Avond	Nacht	Lden
13_B	Achtergevel	200673,05	557207,98	4,50	7	4	-3	8
13_B	Voorgevel	200678,06	557215,39	4,50	7	4	-3	8
13_B	Zijgevel westzijde	200673,45	557212,95	4,50	1	-2	-9	1
13_C	Achtergevel	200673,05	557207,98	7,50	8	5	-2	8
13_C	Voorgevel	200678,06	557215,39	7,50	7	4	-2	8
13_C	Zijgevel westzijde	200673,45	557212,95	7,50	2	-1	-8	2
14_A	Achtergevel	200677,78	557204,71	1,50	6	4	-3	7
14_A	Voorgevel	200683,03	557211,95	1,50	14	11	4	15
14_B	Achtergevel	200677,78	557204,71	4,50	6	4	-3	7
14_B	Voorgevel	200683,03	557211,95	4,50	14	11	4	15
14_C	Achtergevel	200677,78	557204,71	7,50	7	4	-3	7
14_C	Voorgevel	200683,03	557211,95	7,50	14	11	4	15
15_A	Achtergevel	200682,55	557201,40	1,50	6	3	-4	6
15_A	Voorgevel	200687,21	557209,05	1,50	15	12	5	15
15_B	Achtergevel	200682,55	557201,40	4,50	5	3	-4	6
15_B	Voorgevel	200687,21	557209,05	4,50	15	12	5	15
15_C	Achtergevel	200682,55	557201,40	7,50	6	3	-4	6
15_C	Voorgevel	200687,21	557209,05	7,50	15	12	5	15
16_A	Achtergevel	200686,90	557198,40	1,50	6	3	-4	7
16_A	Voorgevel	200691,65	557205,99	1,50	15	13	6	16
16_B	Achtergevel	200686,90	557198,40	4,50	6	3	-4	7
16_B	Voorgevel	200691,65	557205,99	4,50	15	12	5	16
16_C	Achtergevel	200686,90	557198,40	7,50	6	4	-3	7
16_C	Voorgevel	200691,65	557205,99	7,50	15	12	5	15
17_A	Achtergevel	200691,24	557195,40	1,50	5	3	-4	6
17_A	Voorgevel	200696,31	557202,76	1,50	16	13	6	16
17_B	Achtergevel	200691,24	557195,40	4,50	6	3	-4	6
17_B	Voorgevel	200696,31	557202,76	4,50	15	12	5	16
17_C	Achtergevel	200691,24	557195,40	7,50	6	3	-4	6
17_C	Voorgevel	200696,31	557202,76	7,50	15	12	5	15

Alle getoonde dB-waarden zijn A-gewogen

Geluidsbelasting incl reductie 't Weike

Rapport: Resultatentabel
 Model: eerste model
 LAeq totaalresultaten voor toetspunten
 Groep: 't Weike
 Groepsreductie: Ja

Naam								
Toetspunt	Omschrijving	X	Y	Hoogte	Dag	Avond	Nacht	Lden
18_A	Achtergevel	200696,11	557192,03	1,50	5	3	-4	6
18_A	Voorgevel	200700,67	557199,74	1,50	16	13	6	16
18_A	Zijgevel oostzijde	200700,52	557193,82	1,50	5	2	-5	6
18_B	Achtergevel	200696,11	557192,03	4,50	6	3	-4	6
18_B	Voorgevel	200700,67	557199,74	4,50	15	13	6	16
18_B	Zijgevel oostzijde	200700,52	557193,82	4,50	6	4	-3	7
18_C	Achtergevel	200696,11	557192,03	7,50	6	3	-4	6
18_C	Voorgevel	200700,67	557199,74	7,50	15	12	5	16
18_C	Zijgevel oostzijde	200700,52	557193,82	7,50	7	4	-3	7
19_A	Achtergevel	200706,94	557184,33	1,50	4	2	-5	5
19_A	Voorgevel	200711,91	557192,07	1,50	14	12	5	15
19_A	Zijgevel westzijde	200707,30	557189,54	1,50	6	3	-4	6
19_B	Achtergevel	200706,94	557184,33	4,50	4	1	-6	4
19_B	Voorgevel	200711,91	557192,07	4,50	14	11	4	15
19_B	Zijgevel westzijde	200707,30	557189,54	4,50	6	3	-4	7
19_C	Achtergevel	200706,94	557184,33	7,50	3	0	-7	4
19_C	Voorgevel	200711,91	557192,07	7,50	14	11	4	14
19_C	Zijgevel westzijde	200707,30	557189,54	7,50	7	4	-2	8
1_A	Achtergevel	200700,51	557259,47	1,50	14	12	5	15
1_A	Voorgevel	200693,32	557264,77	1,50	7	4	-3	8
1_A	Zijgevel noordzijde	200698,17	557265,75	1,50	9	6	-1	9
1_A	Zijgevel zuidzijde	200694,96	557259,48	1,50	7	4	-3	7
1_B	Achtergevel	200700,51	557259,47	4,50	14	11	4	15
1_B	Voorgevel	200693,32	557264,77	4,50	0	-3	-10	0
1_B	Zijgevel noordzijde	200698,17	557265,75	4,50	13	10	3	13
1_B	Zijgevel zuidzijde	200694,96	557259,48	4,50	5	2	-5	6
1_C	Achtergevel	200700,51	557259,47	7,50	14	11	4	14
1_C	Voorgevel	200693,32	557264,77	7,50	0	-3	-10	1
1_C	Zijgevel noordzijde	200698,17	557265,75	7,50	15	12	5	16
1_C	Zijgevel zuidzijde	200694,96	557259,48	7,50	5	2	-5	5

Alle getoonde dB-waarden zijn A-gewogen

Geluidsbelasting incl reductie 't Weike

Rapport: Resultatentabel
 Model: eerste model
 LAeq totaalresultaten voor toetspunten
 Groep: 't Weike
 Groepsreductie: Ja

Naam								
Toetspunt	Omschrijving	X	Y	Hoogte	Dag	Avond	Nacht	Lden
20_A	Achtergevel	200711,60	557181,13	1,50	4	1	-6	5
20_A	Voorgevel	200716,52	557188,87	1,50	14	12	5	15
20_B	Achtergevel	200711,60	557181,13	4,50	4	1	-6	4
20_B	Voorgevel	200716,52	557188,87	4,50	14	11	4	15
20_C	Achtergevel	200711,60	557181,13	7,50	3	0	-7	4
20_C	Voorgevel	200716,52	557188,87	7,50	14	11	4	14
21_A	Achtergevel	200716,03	557178,09	1,50	4	2	-5	5
21_A	Voorgevel	200720,75	557185,94	1,50	15	12	5	15
21_B	Achtergevel	200716,03	557178,09	4,50	4	1	-6	4
21_B	Voorgevel	200720,75	557185,94	4,50	14	11	4	15
21_C	Achtergevel	200716,03	557178,09	7,50	3	0	-7	3
21_C	Voorgevel	200720,75	557185,94	7,50	14	11	4	14
22_A	Achtergevel	200720,40	557175,09	1,50	5	2	-5	6
22_A	Voorgevel	200725,20	557182,85	1,50	5	3	-4	6
22_B	Achtergevel	200720,40	557175,09	4,50	5	2	-5	6
22_B	Voorgevel	200725,20	557182,85	4,50	5	3	-4	6
22_C	Achtergevel	200720,40	557175,09	7,50	5	3	-4	6
22_C	Voorgevel	200725,20	557182,85	7,50	5	3	-4	6
23_A	Achtergevel	200725,19	557171,80	1,50	5	2	-4	6
23_A	Voorgevel	200729,93	557179,57	1,50	6	3	-4	6
23_B	Achtergevel	200725,19	557171,80	4,50	5	3	-4	6
23_B	Voorgevel	200729,93	557179,57	4,50	6	3	-4	6
23_C	Achtergevel	200725,19	557171,80	7,50	6	3	-4	6
23_C	Voorgevel	200729,93	557179,57	7,50	6	3	-4	6
24_A	Achtergevel	200729,93	557168,54	1,50	6	4	-3	7
24_A	Voorgevel	200735,01	557176,04	1,50	6	3	-4	7
24_A	Zijgevel oostzijde	200734,20	557170,25	1,50	9	6	-1	10
24_B	Achtergevel	200729,93	557168,54	4,50	7	4	-3	7
24_B	Voorgevel	200735,01	557176,04	4,50	6	3	-4	7
24_B	Zijgevel oostzijde	200734,20	557170,25	4,50	9	6	-1	9

Alle getoonde dB-waarden zijn A-gewogen

Geluidsbelasting incl reductie 't Weike

Rapport: Resultatentabel
 Model: eerste model
 LAeq totaalresultaten voor toetspunten
 Groep: 't Weike
 Groepsreductie: Ja

Naam									
Toetspunt	Omschrijving	X	Y	Hoogte	Dag	Avond	Nacht	Lden	
24_C	Achtergevel	200729,93	557168,54	7,50	8	5	-2	8	
24_C	Voorgevel	200735,01	557176,04	7,50	6	3	-4	7	
24_C	Zijgevel oostzijde	200734,20	557170,25	7,50	10	7	0	10	
25_A	Achtergevel	200660,73	557189,61	1,50	10	7	0	10	
25_A	Voorgevel	200655,24	557182,64	1,50	16	13	6	17	
25_A	Zijgevel westzijde	200655,78	557187,43	1,50	5	3	-4	6	
25_B	Achtergevel	200660,73	557189,61	4,50	12	9	2	13	
25_B	Voorgevel	200655,24	557182,64	4,50	16	13	6	16	
25_B	Zijgevel westzijde	200655,78	557187,43	4,50	6	3	-4	7	
25_C	Achtergevel	200660,73	557189,61	7,50	13	10	3	13	
25_C	Voorgevel	200655,24	557182,64	7,50	13	10	3	14	
25_C	Zijgevel westzijde	200655,78	557187,43	7,50	--	--	--	--	
26_A	Achtergevel	200665,25	557186,46	1,50	10	7	0	10	
26_A	Voorgevel	200660,28	557179,13	1,50	16	13	6	17	
26_B	Achtergevel	200665,25	557186,46	4,50	12	9	2	13	
26_B	Voorgevel	200660,28	557179,13	4,50	16	13	6	16	
26_C	Achtergevel	200665,25	557186,46	7,50	13	10	3	13	
26_C	Voorgevel	200660,28	557179,13	7,50	13	10	3	14	
27_A	Achtergevel	200669,55	557183,46	1,50	6	3	-4	7	
27_A	Voorgevel	200664,34	557176,30	1,50	16	13	6	17	
27_B	Achtergevel	200669,55	557183,46	4,50	6	4	-3	7	
27_B	Voorgevel	200664,34	557176,30	4,50	16	13	6	17	
27_C	Achtergevel	200669,55	557183,46	7,50	7	4	-3	7	
27_C	Voorgevel	200664,34	557176,30	7,50	13	11	4	14	
28_A	Achtergevel	200673,93	557180,41	1,50	7	4	-3	8	
28_A	Voorgevel	200669,21	557172,91	1,50	16	13	6	17	
28_B	Achtergevel	200673,93	557180,41	4,50	8	5	-2	8	
28_B	Voorgevel	200669,21	557172,91	4,50	16	13	6	17	
28_C	Achtergevel	200673,93	557180,41	7,50	6	3	-4	6	
28_C	Voorgevel	200669,21	557172,91	7,50	14	11	4	14	

Alle getoonde dB-waarden zijn A-gewogen

Geluidsbelasting incl reductie 't Weike

Rapport: Resultatentabel
 Model: eerste model
 LAeq totaalresultaten voor toetspunten
 Groep: 't Weike
 Groepsreductie: Ja

Naam									
Toetspunt	Omschrijving	X	Y	Hoogte	Dag	Avond	Nacht	Lden	
29_A	Achtergevel	200678,26	557177,40	1,50	7	4	-3	7	
29_A	Voorgevel	200672,80	557170,40	1,50	16	13	6	17	
29_B	Achtergevel	200678,26	557177,40	4,50	7	4	-3	7	
29_B	Voorgevel	200672,80	557170,40	4,50	16	13	6	17	
29_C	Achtergevel	200678,26	557177,40	7,50	5	2	-5	5	
29_C	Voorgevel	200672,80	557170,40	7,50	14	11	4	14	
2_A	Achtergevel	200704,99	557241,31	1,50	9	6	-1	9	
2_A	Voorgevel	200700,31	557233,60	1,50	6	3	-4	6	
2_A	Zijgevel oostzijde	200705,55	557235,18	1,50	6	4	-3	7	
2_A	Zijgevel westzijde	200699,43	557238,68	1,50	0	-3	-10	0	
2_B	Achtergevel	200704,99	557241,31	4,50	11	9	2	12	
2_B	Voorgevel	200700,31	557233,60	4,50	6	4	-3	7	
2_B	Zijgevel oostzijde	200705,55	557235,18	4,50	7	4	-3	7	
2_B	Zijgevel westzijde	200699,43	557238,68	4,50	1	-2	-9	1	
2_C	Achtergevel	200704,99	557241,31	7,50	13	11	4	14	
2_C	Voorgevel	200700,31	557233,60	7,50	7	4	-3	7	
2_C	Zijgevel oostzijde	200705,55	557235,18	7,50	8	5	-2	8	
2_C	Zijgevel westzijde	200699,43	557238,68	7,50	1	-2	-9	2	
30_A	Achtergevel	200683,09	557174,04	1,50	6	4	-3	7	
30_A	Voorgevel	200678,28	557166,58	1,50	16	13	6	17	
30_A	Zijgevel oostzijde	200683,04	557168,60	1,50	5	2	-5	6	
30_B	Achtergevel	200683,09	557174,04	4,50	7	4	-3	7	
30_B	Voorgevel	200678,28	557166,58	4,50	16	13	6	16	
30_B	Zijgevel oostzijde	200683,04	557168,60	4,50	6	4	-3	7	
30_C	Achtergevel	200683,09	557174,04	7,50	5	2	-5	6	
30_C	Voorgevel	200678,28	557166,58	7,50	13	10	4	14	
30_C	Zijgevel oostzijde	200683,04	557168,60	7,50	7	5	-2	8	
31_A	Achtergevel	200694,33	557166,47	1,50	6	3	-4	6	
31_A	Voorgevel	200689,34	557158,92	1,50	16	14	7	17	
31_A	Zijgevel westzijde	200689,65	557164,07	1,50	6	3	-4	7	

Alle getoonde dB-waarden zijn A-gewogen

Geluidsbelasting incl reductie 't Weike

Rapport: Resultatentabel
 Model: eerste model
 LAeq totaalresultaten voor toetspunten
 Groep: 't Weike
 Groepsreductie: Ja

Naam									
Toetspunt	Omschrijving	X	Y	Hoogte	Dag	Avond	Nacht	Lden	
31_B	Achtergevel	200694,33	557166,47	4,50	6	4	-3	7	
31_B	Voorgevel	200689,34	557158,92	4,50	16	13	6	17	
31_B	Zijgevel westzijde	200689,65	557164,07	4,50	6	4	-3	7	
31_C	Achtergevel	200694,33	557166,47	7,50	7	4	-3	8	
31_C	Voorgevel	200689,34	557158,92	7,50	14	11	4	15	
31_C	Zijgevel westzijde	200689,65	557164,07	7,50	5	3	-4	6	
32_A	Achtergevel	200699,48	557162,90	1,50	5	2	-5	6	
32_A	Voorgevel	200693,96	557155,69	1,50	16	14	7	17	
32_B	Achtergevel	200699,48	557162,90	4,50	4	2	-5	5	
32_B	Voorgevel	200693,96	557155,69	4,50	16	13	6	17	
32_C	Achtergevel	200699,48	557162,90	7,50	3	1	-6	4	
32_C	Voorgevel	200693,96	557155,69	7,50	14	11	4	15	
33_A	Achtergevel	200703,66	557160,02	1,50	7	5	-2	8	
33_A	Voorgevel	200698,52	557152,50	1,50	16	14	7	17	
33_B	Achtergevel	200703,66	557160,02	4,50	6	3	-4	7	
33_B	Voorgevel	200698,52	557152,50	4,50	16	13	6	17	
33_C	Achtergevel	200703,66	557160,02	7,50	7	4	-3	8	
33_C	Voorgevel	200698,52	557152,50	7,50	14	11	4	14	
34_A	Achtergevel	200708,03	557157,00	1,50	7	4	-3	8	
34_A	Voorgevel	200702,50	557149,72	1,50	13	10	3	13	
34_B	Achtergevel	200708,03	557157,00	4,50	6	3	-4	7	
34_B	Voorgevel	200702,50	557149,72	4,50	12	10	3	13	
34_C	Achtergevel	200708,03	557157,00	7,50	7	4	-3	8	
34_C	Voorgevel	200702,50	557149,72	7,50	6	3	-4	6	
35_A	Achtergevel	200712,30	557154,05	1,50	7	5	-2	8	
35_A	Voorgevel	200706,79	557146,72	1,50	12	10	3	13	
35_B	Achtergevel	200712,30	557154,05	4,50	7	4	-3	7	
35_B	Voorgevel	200706,79	557146,72	4,50	12	9	2	13	
35_C	Achtergevel	200712,30	557154,05	7,50	9	6	-1	9	
35_C	Voorgevel	200706,79	557146,72	7,50	5	2	-5	6	

Alle getoonde dB-waarden zijn A-gewogen

Geluidsbelasting incl reductie 't Weike

Rapport: Resultatentabel
 Model: eerste model
 LAeq totaalresultaten voor toetspunten
 Groep: 't Weike
 Groepsreductie: Ja

Naam								
Toetspunt	Omschrijving	X	Y	Hoogte	Dag	Avond	Nacht	Lden
36_A	Achtergevel	200716,36	557151,24	1,50	8	5	-2	8
36_A	Voorgevel	200712,14	557142,98	1,50	3	0	-7	3
36_A	Zijgevel oostzijde	200716,86	557145,22	1,50	7	5	-2	8
36_B	Achtergevel	200716,36	557151,24	4,50	7	4	-3	7
36_B	Voorgevel	200712,14	557142,98	4,50	3	0	-7	4
36_B	Zijgevel oostzijde	200716,86	557145,22	4,50	7	5	-2	8
36_C	Achtergevel	200716,36	557151,24	7,50	7	4	-3	8
36_C	Voorgevel	200712,14	557142,98	7,50	5	2	-5	5
36_C	Zijgevel oostzijde	200716,86	557145,22	7,50	8	5	-2	9
37_A	Achtergevel	200756,83	557158,92	1,50	17	14	7	18
37_A	Voorgevel	200749,15	557164,04	1,50	7	4	-3	8
37_A	Zijgevel noordzijde	200754,76	557164,62	1,50	7	4	-3	7
37_A	Zijgevel zuidzijde	200751,82	557158,07	1,50	11	8	1	11
37_B	Achtergevel	200756,83	557158,92	4,50	17	14	7	17
37_B	Voorgevel	200749,15	557164,04	4,50	7	4	-3	7
37_B	Zijgevel noordzijde	200754,76	557164,62	4,50	7	4	-3	7
37_B	Zijgevel zuidzijde	200751,82	557158,07	4,50	9	7	0	10
37_C	Achtergevel	200756,83	557158,92	7,50	16	14	7	17
37_C	Voorgevel	200749,15	557164,04	7,50	7	4	-3	7
37_C	Zijgevel noordzijde	200754,76	557164,62	7,50	7	4	-3	8
37_C	Zijgevel zuidzijde	200751,82	557158,07	7,50	10	7	0	10
38_A	Achtergevel	200748,19	557146,76	1,50	11	8	1	12
38_A	Voorgevel	200740,53	557151,51	1,50	--	--	--	--
38_A	Zijgevel noordzijde	200746,92	557151,73	1,50	17	14	7	18
38_B	Achtergevel	200748,19	557146,76	4,50	11	9	2	12
38_B	Voorgevel	200740,53	557151,51	4,50	--	--	--	--
38_B	Zijgevel noordzijde	200746,92	557151,73	4,50	16	14	7	17
38_C	Achtergevel	200748,19	557146,76	7,50	12	9	2	12
38_C	Voorgevel	200740,53	557151,51	7,50	--	--	--	--
38_C	Zijgevel noordzijde	200746,92	557151,73	7,50	16	13	6	17

Alle getoonde dB-waarden zijn A-gewogen

Geluidsbelasting incl reductie 't Weike

Rapport: Resultatentabel
 Model: eerste model
 LAeq totaalresultaten voor toetspunten
 Groep: 't Weike
 Groepsreductie: Ja

Naam								
Toetspunt	Omschrijving	X	Y	Hoogte	Dag	Avond	Nacht	Lden
39_A	Achtergevel	200744,54	557141,41	1,50	10	7	0	10
39_A	Voorgevel	200736,59	557146,16	1,50	4	1	-6	4
39_A	Zijgevel zuidzijde	200739,61	557139,91	1,50	13	10	3	14
39_B	Achtergevel	200744,54	557141,41	4,50	10	7	0	11
39_B	Voorgevel	200736,59	557146,16	4,50	3	0	-7	4
39_B	Zijgevel zuidzijde	200739,61	557139,91	4,50	15	13	6	16
39_C	Achtergevel	200744,54	557141,41	7,50	11	8	1	11
39_C	Voorgevel	200736,59	557146,16	7,50	4	1	-6	4
39_C	Zijgevel zuidzijde	200739,61	557139,91	7,50	15	13	6	16
3_A	Achtergevel	200717,23	557232,78	1,50	9	7	0	10
3_A	Voorgevel	200712,45	557225,00	1,50	6	3	-4	6
3_A	Zijgevel oostzijde	200717,50	557226,79	1,50	7	4	-3	8
3_A	Zijgevel westzijde	200711,29	557230,28	1,50	5	2	-5	6
3_B	Achtergevel	200717,23	557232,78	4,50	11	9	2	12
3_B	Voorgevel	200712,45	557225,00	4,50	6	4	-3	7
3_B	Zijgevel oostzijde	200717,50	557226,79	4,50	8	5	-2	8
3_B	Zijgevel westzijde	200711,29	557230,28	4,50	6	3	-4	6
3_C	Achtergevel	200717,23	557232,78	7,50	13	10	3	13
3_C	Voorgevel	200712,45	557225,00	7,50	7	4	-3	7
3_C	Zijgevel oostzijde	200717,50	557226,79	7,50	8	6	-1	9
3_C	Zijgevel westzijde	200711,29	557230,28	7,50	7	4	-2	8
40_A	Achtergevel	200735,58	557128,62	1,50	11	8	1	11
40_A	Voorgevel	200727,78	557133,19	1,50	7	4	-3	7
40_A	Zijgevel noordzijde	200734,61	557133,57	1,50	11	9	2	12
40_A	Zijgevel zuidzijde	200729,97	557128,30	1,50	15	12	5	15
40_B	Achtergevel	200735,58	557128,62	4,50	11	8	1	12
40_B	Voorgevel	200727,78	557133,19	4,50	8	5	-2	8
40_B	Zijgevel noordzijde	200734,61	557133,57	4,50	11	8	1	12
40_B	Zijgevel zuidzijde	200729,97	557128,30	4,50	14	11	4	15
40_C	Achtergevel	200735,58	557128,62	7,50	12	9	2	12

Alle getoonde dB-waarden zijn A-gewogen

Geluidsbelasting incl reductie 't Weike

Rapport: Resultatentabel
 Model: eerste model
 LAeq totaalresultaten voor toetspunten
 Groep: 't Weike
 Groepsreductie: Ja

Naam								
Toetspunt	Omschrijving	X	Y	Hoogte	Dag	Avond	Nacht	Lden
40_C	Voorgevel	200727,78	557133,19	7,50	8	5	-2	9
40_C	Zijgevel noordzijde	200734,61	557133,57	7,50	12	9	2	12
40_C	Zijgevel zuidzijde	200729,97	557128,30	7,50	14	11	4	14
41_A	Achtergevel	200627,62	557161,04	1,50	7	5	-2	8
41_A	Voorgevel	200620,26	557166,39	1,50	3	0	-7	3
41_A	Zijgevel noordzijde	200625,42	557166,89	1,50	6	3	-4	6
41_A	Zijgevel zuidzijde	200621,47	557161,17	1,50	6	3	-4	7
41_B	Achtergevel	200627,62	557161,04	4,50	7	4	-3	7
41_B	Voorgevel	200620,26	557166,39	4,50	4	1	-6	5
41_B	Zijgevel noordzijde	200625,42	557166,89	4,50	7	4	-3	7
41_B	Zijgevel zuidzijde	200621,47	557161,17	4,50	8	5	-2	9
41_C	Achtergevel	200627,62	557161,04	7,50	8	5	-2	8
41_C	Voorgevel	200620,26	557166,39	7,50	--	--	--	--
41_C	Zijgevel noordzijde	200625,42	557166,89	7,50	8	5	-2	8
41_C	Zijgevel zuidzijde	200621,47	557161,17	7,50	8	5	-2	9
42_A	Achtergevel	200641,58	557147,52	1,50	8	5	-2	8
42_A	Voorgevel	200646,82	557154,88	1,50	14	12	5	15
42_A	Zijgevel westzijde	200641,69	557154,14	1,50	2	0	-7	3
42_B	Achtergevel	200641,58	557147,52	4,50	6	3	-4	7
42_B	Voorgevel	200646,82	557154,88	4,50	14	11	4	15
42_B	Zijgevel westzijde	200641,69	557154,14	4,50	4	1	-6	5
42_C	Achtergevel	200641,58	557147,52	7,50	6	3	-4	7
42_C	Voorgevel	200646,82	557154,88	7,50	14	11	4	14
42_C	Zijgevel westzijde	200641,69	557154,14	7,50	7	4	-3	7
43_A	Achtergevel	200647,10	557143,71	1,50	9	6	-1	9
43_A	Voorgevel	200651,92	557151,37	1,50	14	11	4	15
43_A	Zijgevel oostzijde	200653,17	557146,04	1,50	6	4	-3	7
43_B	Achtergevel	200647,10	557143,71	4,50	7	4	-3	8
43_B	Voorgevel	200651,92	557151,37	4,50	14	11	4	15
43_B	Zijgevel oostzijde	200653,17	557146,04	4,50	8	5	-2	8

Alle getoonde dB-waarden zijn A-gewogen

Geluidsbelasting incl reductie 't Weike

Rapport: Resultatentabel
 Model: eerste model
 LAeq totaalresultaten voor toetspunten
 Groep: 't Weike
 Groepsreductie: Ja

Naam								
Toetspunt	Omschrijving	X	Y	Hoogte	Dag	Avond	Nacht	Lden
43_C	Achtergevel	200647,10	557143,71	7,50	7	5	-2	8
43_C	Voorgevel	200651,92	557151,37	7,50	14	11	4	14
43_C	Zijgevel oostzijde	200653,17	557146,04	7,50	8	5	-2	9
44_A	Achtergevel	200659,45	557135,08	1,50	8	5	-2	9
44_A	Voorgevel	200663,92	557143,02	1,50	15	12	5	15
44_A	Zijgevel westzijde	200659,45	557142,03	1,50	6	3	-4	6
44_B	Achtergevel	200659,45	557135,08	4,50	6	3	-4	6
44_B	Voorgevel	200663,92	557143,02	4,50	14	12	5	15
44_B	Zijgevel westzijde	200659,45	557142,03	4,50	7	4	-3	7
44_C	Achtergevel	200659,45	557135,08	7,50	6	3	-4	6
44_C	Voorgevel	200663,92	557143,02	7,50	14	11	4	15
44_C	Zijgevel westzijde	200659,45	557142,03	7,50	9	6	-1	9
45_A	Achtergevel	200665,14	557131,08	1,50	8	5	-2	9
45_A	Voorgevel	200670,12	557138,72	1,50	15	12	5	15
45_A	Zijgevel oostzijde	200670,90	557133,80	1,50	6	4	-3	7
45_B	Achtergevel	200665,14	557131,08	4,50	5	2	-5	6
45_B	Voorgevel	200670,12	557138,72	4,50	15	12	5	15
45_B	Zijgevel oostzijde	200670,90	557133,80	4,50	7	4	-3	7
45_C	Achtergevel	200665,14	557131,08	7,50	5	2	-4	6
45_C	Voorgevel	200670,12	557138,72	7,50	14	11	4	15
45_C	Zijgevel oostzijde	200670,90	557133,80	7,50	8	5	-2	8
46_A	Achtergevel	200676,71	557123,12	1,50	9	6	-1	10
46_A	Voorgevel	200681,50	557130,79	1,50	16	14	7	17
46_A	Zijgevel westzijde	200677,19	557129,89	1,50	7	4	-3	7
46_B	Achtergevel	200676,71	557123,12	4,50	11	8	1	12
46_B	Voorgevel	200681,50	557130,79	4,50	17	14	7	17
46_B	Zijgevel westzijde	200677,19	557129,89	4,50	7	4	-3	8
46_C	Achtergevel	200676,71	557123,12	7,50	13	11	4	14
46_C	Voorgevel	200681,50	557130,79	7,50	16	13	6	17
46_C	Zijgevel westzijde	200677,19	557129,89	7,50	8	5	-2	8

Alle getoonde dB-waarden zijn A-gewogen

Geluidsbelasting incl reductie 't Weike

Rapport: Resultatentabel
 Model: eerste model
 LAeq totaalresultaten voor toetspunten
 Groep: 't Weike
 Groepsreductie: Ja

Naam								
Toetspunt	Omschrijving	X	Y	Hoogte	Dag	Avond	Nacht	Lden
47_A	Achtergevel	200682,75	557118,87	1,50	10	7	0	10
47_A	Voorgevel	200687,41	557126,76	1,50	15	12	5	15
47_A	Zijgevel oostzijde	200688,40	557121,25	1,50	7	4	-3	7
47_B	Achtergevel	200682,75	557118,87	4,50	8	5	-2	9
47_B	Voorgevel	200687,41	557126,76	4,50	14	12	5	15
47_B	Zijgevel oostzijde	200688,40	557121,25	4,50	8	5	-2	8
47_C	Achtergevel	200682,75	557118,87	7,50	8	5	-2	8
47_C	Voorgevel	200687,41	557126,76	7,50	14	11	4	14
47_C	Zijgevel oostzijde	200688,40	557121,25	7,50	8	5	-2	9
48_A	Achtergevel	200694,80	557110,52	1,50	8	6	-1	9
48_A	Voorgevel	200699,58	557118,21	1,50	15	12	5	16
48_A	Zijgevel oostzijde	200699,63	557112,13	1,50	17	14	7	17
48_A	Zijgevel westzijde	200694,96	557117,81	1,50	8	5	-2	9
48_B	Achtergevel	200694,80	557110,52	4,50	3	0	-7	3
48_B	Voorgevel	200699,58	557118,21	4,50	15	12	5	15
48_B	Zijgevel oostzijde	200699,63	557112,13	4,50	17	14	7	17
48_B	Zijgevel westzijde	200694,96	557117,81	4,50	9	6	-1	9
48_C	Achtergevel	200694,80	557110,52	7,50	2	-1	-8	2
48_C	Voorgevel	200699,58	557118,21	7,50	14	12	5	15
48_C	Zijgevel oostzijde	200699,63	557112,13	7,50	17	14	7	17
48_C	Zijgevel westzijde	200694,96	557117,81	7,50	9	6	-1	9
49_A	Achtergevel	200857,87	557156,07	1,50	8	5	-2	9
49_A	Voorgevel	200851,03	557144,08	1,50	13	10	3	14
49_A	Zijgevel oostzijde	200859,02	557146,40	1,50	17	14	7	17
49_A	Zijgevel westzijde	200850,43	557152,40	1,50	9	6	-1	9
49_B	Achtergevel	200857,87	557156,07	4,50	17	14	7	17
49_B	Voorgevel	200851,03	557144,08	4,50	13	10	3	14
49_B	Zijgevel oostzijde	200859,02	557146,40	4,50	16	14	7	17
49_B	Zijgevel westzijde	200850,43	557152,40	4,50	8	6	-1	9
49_C	Achtergevel	200857,87	557156,07	7,50	19	16	9	19

Alle getoonde dB-waarden zijn A-gewogen

Geluidsbelasting incl reductie 't Weike

Rapport: Resultatentabel
 Model: eerste model
 LAeq totaalresultaten voor toetspunten
 Groep: 't Weike
 Groepsreductie: Ja

Naam									
Toetspunt	Omschrijving	X	Y	Hoogte	Dag	Avond	Nacht	Lden	
49_C	Voorgevel	200851,03	557144,08	7,50	12	9	2	12	
49_C	Zijgevel oostzijde	200859,02	557146,40	7,50	16	14	7	17	
49_C	Zijgevel westzijde	200850,43	557152,40	7,50	7	4	-3	7	
4_A	Achtergevel	200728,99	557224,64	1,50	9	6	-1	10	
4_A	Voorgevel	200723,98	557217,05	1,50	6	3	-4	6	
4_A	Zijgevel oostzijde	200729,15	557218,16	1,50	7	4	-3	8	
4_A	Zijgevel westzijde	200723,33	557222,27	1,50	7	4	-3	8	
4_B	Achtergevel	200728,99	557224,64	4,50	7	5	-2	8	
4_B	Voorgevel	200723,98	557217,05	4,50	6	3	-4	6	
4_B	Zijgevel oostzijde	200729,15	557218,16	4,50	8	5	-2	8	
4_B	Zijgevel westzijde	200723,33	557222,27	4,50	8	5	-2	8	
4_C	Achtergevel	200728,99	557224,64	7,50	6	3	-4	7	
4_C	Voorgevel	200723,98	557217,05	7,50	6	3	-4	6	
4_C	Zijgevel oostzijde	200729,15	557218,16	7,50	9	6	-1	9	
4_C	Zijgevel westzijde	200723,33	557222,27	7,50	8	5	-2	9	
50_A	Achtergevel	200885,39	557137,00	1,50	24	21	14	24	
50_A	Voorgevel	200878,36	557125,26	1,50	13	10	3	13	
50_A	Zijgevel oostzijde	200885,99	557128,33	1,50	19	16	9	20	
50_A	Zijgevel westzijde	200877,05	557134,20	1,50	11	8	1	12	
50_B	Achtergevel	200885,39	557137,00	4,50	22	19	12	22	
50_B	Voorgevel	200878,36	557125,26	4,50	12	10	3	13	
50_B	Zijgevel oostzijde	200885,99	557128,33	4,50	20	17	10	20	
50_B	Zijgevel westzijde	200877,05	557134,20	4,50	14	11	4	14	
50_C	Achtergevel	200885,39	557137,00	7,50	22	19	12	22	
50_C	Voorgevel	200878,36	557125,26	7,50	12	9	2	12	
50_C	Zijgevel oostzijde	200885,99	557128,33	7,50	20	17	10	20	
50_C	Zijgevel westzijde	200877,05	557134,20	7,50	15	12	5	15	
51_A	Achtergevel	200920,71	557112,32	1,50	13	11	4	14	
51_A	Voorgevel	200914,49	557099,96	1,50	15	12	5	15	
51_A	Zijgevel oostzijde	200922,20	557102,42	1,50	19	16	9	20	

Alle getoonde dB-waarden zijn A-gewogen

Geluidsbelasting incl reductie 't Weike

Rapport: Resultatentabel
 Model: eerste model
 LAeq totaalresultaten voor toetspunten
 Groep: 't Weike
 Groepsreductie: Ja

Naam								
Toetspunt	Omschrijving	X	Y	Hoogte	Dag	Avond	Nacht	Lden
51_A	Zijgevel westzijde	200913,33	557108,48	1,50	19	16	9	20
51_B	Achtergevel	200920,71	557112,32	4,50	21	18	11	21
51_B	Voorgevel	200914,49	557099,96	4,50	15	12	5	15
51_B	Zijgevel oostzijde	200922,20	557102,42	4,50	18	16	9	19
51_B	Zijgevel westzijde	200913,33	557108,48	4,50	19	16	9	19
51_C	Achtergevel	200920,71	557112,32	7,50	24	22	15	25
51_C	Voorgevel	200914,49	557099,96	7,50	15	12	5	16
51_C	Zijgevel oostzijde	200922,20	557102,42	7,50	19	16	9	20
51_C	Zijgevel westzijde	200913,33	557108,48	7,50	18	15	8	19
52_A	Achtergevel	200947,65	557093,74	1,50	27	25	18	28
52_A	Voorgevel	200941,06	557081,58	1,50	20	18	11	21
52_A	Zijgevel oostzijde	200949,17	557084,56	1,50	28	25	18	28
52_A	Zijgevel westzijde	200940,43	557090,51	1,50	15	12	5	15
52_B	Achtergevel	200947,65	557093,74	4,50	26	23	16	27
52_B	Voorgevel	200941,06	557081,58	4,50	20	17	10	21
52_B	Zijgevel oostzijde	200949,17	557084,56	4,50	28	25	18	29
52_B	Zijgevel westzijde	200940,43	557090,51	4,50	19	16	9	19
52_C	Achtergevel	200947,65	557093,74	7,50	27	24	17	28
52_C	Voorgevel	200941,06	557081,58	7,50	21	18	11	21
52_C	Zijgevel oostzijde	200949,17	557084,56	7,50	29	26	19	30
52_C	Zijgevel westzijde	200940,43	557090,51	7,50	21	18	11	21
53_A	Achtergevel	200840,06	557101,42	1,50	21	18	11	22
53_A	Voorgevel	200832,19	557106,27	1,50	6	4	-3	7
53_A	Zijgevel noordzijde	200837,80	557106,97	1,50	9	6	-1	9
53_A	Zijgevel zuidzijde	200833,88	557101,15	1,50	11	8	1	11
53_B	Achtergevel	200840,06	557101,42	4,50	21	18	11	22
53_B	Voorgevel	200832,19	557106,27	4,50	7	4	-3	7
53_B	Zijgevel noordzijde	200837,80	557106,97	4,50	9	6	-1	9
53_B	Zijgevel zuidzijde	200833,88	557101,15	4,50	12	9	2	12
53_C	Achtergevel	200840,06	557101,42	7,50	21	18	11	22

Alle getoonde dB-waarden zijn A-gewogen

Geluidsbelasting incl reductie 't Weike

Rapport: Resultatentabel
 Model: eerste model
 LAeq totaalresultaten voor toetspunten
 Groep: 't Weike
 Groepsreductie: Ja

Naam								
Toetspunt	Omschrijving	X	Y	Hoogte	Dag	Avond	Nacht	Lden
53_C	Voorgevel	200832,19	557106,27	7,50	8	5	-2	9
53_C	Zijgevel noordzijde	200837,80	557106,97	7,50	9	6	-1	9
53_C	Zijgevel zuidzijde	200833,88	557101,15	7,50	12	9	2	12
54_A	Achtergevel	200830,66	557088,23	1,50	14	11	4	15
54_A	Voorgevel	200824,03	557094,36	1,50	7	4	-3	7
54_A	Zijgevel noordzijde	200828,31	557095,12	1,50	10	7	0	10
54_B	Achtergevel	200830,66	557088,23	4,50	14	11	4	15
54_B	Voorgevel	200824,03	557094,36	4,50	6	3	-4	6
54_B	Zijgevel noordzijde	200828,31	557095,12	4,50	10	7	0	10
54_C	Achtergevel	200830,66	557088,23	7,50	15	12	5	15
54_C	Voorgevel	200824,03	557094,36	7,50	6	3	-4	7
54_C	Zijgevel noordzijde	200828,31	557095,12	7,50	10	7	0	10
55_A	Achtergevel	200827,38	557083,21	1,50	14	11	4	14
55_A	Voorgevel	200819,68	557088,20	1,50	6	3	-4	6
55_A	Zijgevel noordzijde	200816,22	557077,07	1,50	11	8	1	12
55_A	Zijgevel zuidzijde	200821,15	557083,26	1,50	10	8	1	11
55_B	Achtergevel	200827,38	557083,21	4,50	14	12	5	15
55_B	Voorgevel	200819,68	557088,20	4,50	6	3	-4	6
55_B	Zijgevel noordzijde	200816,22	557077,07	4,50	11	9	2	12
55_B	Zijgevel zuidzijde	200821,15	557083,26	4,50	11	8	1	11
55_C	Achtergevel	200827,38	557083,21	7,50	15	12	5	16
55_C	Voorgevel	200819,68	557088,20	7,50	6	3	-4	6
55_C	Zijgevel noordzijde	200816,22	557077,07	7,50	12	9	2	12
55_C	Zijgevel zuidzijde	200821,15	557083,26	7,50	12	9	2	12
56_A	Achtergevel	200818,49	557070,09	1,50	18	15	8	18
56_A	Voorgevel	200811,35	557076,04	1,50	12	10	3	13
56_A	Zijgevel zuidzijde	200813,35	557070,51	1,50	11	9	2	12
56_B	Achtergevel	200818,49	557070,09	4,50	18	15	8	18
56_B	Voorgevel	200811,35	557076,04	4,50	12	9	2	13
56_B	Zijgevel zuidzijde	200813,35	557070,51	4,50	15	12	5	15

Alle getoonde dB-waarden zijn A-gewogen

Geluidsbelasting incl reductie 't Weike

Rapport: Resultatentabel
 Model: eerste model
 LAeq totaalresultaten voor toetspunten
 Groep: 't Weike
 Groepsreductie: Ja

Naam								
Toetspunt	Omschrijving	X	Y	Hoogte	Dag	Avond	Nacht	Lden
56_C	Achtergevel	200818,49	557070,09	7,50	18	15	8	18
56_C	Voorgevel	200811,35	557076,04	7,50	12	9	2	12
56_C	Zijgevel zuidzijde	200813,35	557070,51	7,50	15	12	5	15
57_A	Achtergevel	200856,69	557091,15	1,50	18	15	8	18
57_A	Voorgevel	200851,60	557083,76	1,50	13	10	3	14
57_A	Zijgevel westzijde	200851,36	557088,91	1,50	16	13	6	17
57_B	Achtergevel	200856,69	557091,15	4,50	19	16	9	19
57_B	Voorgevel	200851,60	557083,76	4,50	13	10	3	13
57_B	Zijgevel westzijde	200851,36	557088,91	4,50	16	13	6	16
57_C	Achtergevel	200856,69	557091,15	7,50	19	16	9	19
57_C	Voorgevel	200851,60	557083,76	7,50	13	10	3	14
57_C	Zijgevel westzijde	200851,36	557088,91	7,50	16	13	6	16
58_A	Achtergevel	200860,96	557088,20	1,50	20	18	11	21
58_A	Voorgevel	200855,82	557080,78	1,50	13	10	3	13
58_B	Achtergevel	200860,96	557088,20	4,50	21	18	11	21
58_B	Voorgevel	200855,82	557080,78	4,50	12	10	3	13
58_C	Achtergevel	200860,96	557088,20	7,50	21	18	11	22
58_C	Voorgevel	200855,82	557080,78	7,50	13	10	3	13
59_A	Achtergevel	200865,29	557085,22	1,50	22	19	12	23
59_A	Voorgevel	200860,41	557077,55	1,50	14	11	4	14
59_B	Achtergevel	200865,29	557085,22	4,50	22	19	12	23
59_B	Voorgevel	200860,41	557077,55	4,50	14	11	4	14
59_C	Achtergevel	200865,29	557085,22	7,50	22	19	12	23
59_C	Voorgevel	200860,41	557077,55	7,50	14	11	4	14
5_A	Achtergevel	200741,07	557216,33	1,50	9	6	-1	10
5_A	Voorgevel	200736,04	557208,73	1,50	6	3	-4	6
5_A	Zijgevel oostzijde	200741,38	557210,32	1,50	7	4	-3	8
5_A	Zijgevel westzijde	200735,39	557213,94	1,50	8	5	-2	8
5_B	Achtergevel	200741,07	557216,33	4,50	7	4	-3	7
5_B	Voorgevel	200736,04	557208,73	4,50	6	3	-4	7

Alle getoonde dB-waarden zijn A-gewogen

Geluidsbelasting incl reductie 't Weike

Rapport: Resultatentabel
 Model: eerste model
 LAeq totaalresultaten voor toetspunten
 Groep: 't Weike
 Groepsreductie: Ja

Naam									
Toetspunt	Omschrijving	X	Y	Hoogte	Dag	Avond	Nacht	Lden	
5_B	Zijgevel oostzijde	200741,38	557210,32	4,50	8	5	-2	8	
5_B	Zijgevel westzijde	200735,39	557213,94	4,50	9	6	-1	9	
5_C	Achtergevel	200741,07	557216,33	7,50	6	3	-4	7	
5_C	Voorgevel	200736,04	557208,73	7,50	6	3	-4	6	
5_C	Zijgevel oostzijde	200741,38	557210,32	7,50	9	6	-1	10	
5_C	Zijgevel westzijde	200735,39	557213,94	7,50	9	6	-1	10	
60_A	Achtergevel	200869,91	557082,02	1,50	21	18	11	22	
60_A	Voorgevel	200864,86	557074,42	1,50	14	11	4	14	
60_B	Achtergevel	200869,91	557082,02	4,50	21	18	11	21	
60_B	Voorgevel	200864,86	557074,42	4,50	14	11	4	14	
60_C	Achtergevel	200869,91	557082,02	7,50	21	18	11	22	
60_C	Voorgevel	200864,86	557074,42	7,50	14	11	4	14	
61_A	Achtergevel	200874,18	557079,08	1,50	21	19	12	22	
61_A	Voorgevel	200868,56	557071,81	1,50	13	11	4	14	
61_B	Achtergevel	200874,18	557079,08	4,50	22	19	12	22	
61_B	Voorgevel	200868,56	557071,81	4,50	14	11	4	14	
61_C	Achtergevel	200874,18	557079,08	7,50	22	19	12	23	
61_C	Voorgevel	200868,56	557071,81	7,50	14	11	4	14	
62_A	Achtergevel	200879,16	557075,65	1,50	21	18	11	21	
62_A	Voorgevel	200873,11	557068,60	1,50	14	11	4	14	
62_A	Zijgevel oostzijde	200878,30	557069,82	1,50	19	17	10	20	
62_B	Achtergevel	200879,16	557075,65	4,50	21	18	11	21	
62_B	Voorgevel	200873,11	557068,60	4,50	14	11	4	14	
62_B	Zijgevel oostzijde	200878,30	557069,82	4,50	19	16	9	20	
62_C	Achtergevel	200879,16	557075,65	7,50	21	18	11	21	
62_C	Voorgevel	200873,11	557068,60	7,50	14	11	4	15	
62_C	Zijgevel oostzijde	200878,30	557069,82	7,50	20	17	10	20	
63_A	Achtergevel	200834,22	557058,29	1,50	12	10	3	13	
63_A	Voorgevel	200838,92	557066,04	1,50	13	10	3	14	
63_A	Zijgevel westzijde	200833,48	557063,32	1,50	12	9	2	13	

Alle getoonde dB-waarden zijn A-gewogen

Geluidsbelasting incl reductie 't Weike

Rapport: Resultatentabel
 Model: eerste model
 LAeq totaalresultaten voor toetspunten
 Groep: 't Weike
 Groepsreductie: Ja

Naam								
Toetspunt	Omschrijving	X	Y	Hoogte	Dag	Avond	Nacht	Lden
63_B	Achtergevel	200834,22	557058,29	4,50	15	13	6	16
63_B	Voorgevel	200838,92	557066,04	4,50	14	11	4	14
63_B	Zijgevel westzijde	200833,48	557063,32	4,50	14	11	4	15
63_C	Achtergevel	200834,22	557058,29	7,50	16	13	6	17
63_C	Voorgevel	200838,92	557066,04	7,50	15	12	5	15
63_C	Zijgevel westzijde	200833,48	557063,32	7,50	15	12	5	15
64_A	Achtergevel	200838,55	557055,26	1,50	11	8	1	11
64_A	Voorgevel	200843,37	557063,05	1,50	14	11	4	14
64_B	Achtergevel	200838,55	557055,26	4,50	11	8	1	12
64_B	Voorgevel	200843,37	557063,05	4,50	16	13	6	17
64_C	Achtergevel	200838,55	557055,26	7,50	12	9	2	12
64_C	Voorgevel	200843,37	557063,05	7,50	17	14	7	18
65_A	Achtergevel	200842,73	557052,35	1,50	10	8	1	11
65_A	Voorgevel	200848,42	557059,66	1,50	14	11	4	14
65_B	Achtergevel	200842,73	557052,35	4,50	11	8	1	11
65_B	Voorgevel	200848,42	557059,66	4,50	16	14	7	17
65_C	Achtergevel	200842,73	557052,35	7,50	11	9	2	12
65_C	Voorgevel	200848,42	557059,66	7,50	17	15	8	18
66_A	Achtergevel	200847,10	557049,30	1,50	11	8	1	11
66_A	Voorgevel	200852,57	557056,89	1,50	14	11	4	15
66_B	Achtergevel	200847,10	557049,30	4,50	11	8	1	11
66_B	Voorgevel	200852,57	557056,89	4,50	17	14	7	17
66_C	Achtergevel	200847,10	557049,30	7,50	11	9	2	12
66_C	Voorgevel	200852,57	557056,89	7,50	18	15	8	18
67_A	Achtergevel	200851,22	557046,43	1,50	11	8	1	12
67_A	Voorgevel	200856,49	557054,26	1,50	15	12	5	15
67_B	Achtergevel	200851,22	557046,43	4,50	11	9	2	12
67_B	Voorgevel	200856,49	557054,26	4,50	17	14	7	17
67_C	Achtergevel	200851,22	557046,43	7,50	13	10	3	13
67_C	Voorgevel	200856,49	557054,26	7,50	17	15	8	18

Alle getoonde dB-waarden zijn A-gewogen

Geluidsbelasting incl reductie 't Weike

Rapport: Resultatentabel
 Model: eerste model
 LAeq totaalresultaten voor toetspunten
 Groep: 't Weike
 Groepsreductie: Ja

Naam									
Toetspunt	Omschrijving	X	Y	Hoogte	Dag	Avond	Nacht	Lden	
68_A	Achtergevel	200856,36	557042,87	1,50	--	--	--	--	
68_A	Voorgevel	200861,33	557051,01	1,50	14	11	4	14	
68_A	Zijgevel oostzijde	200861,18	557045,51	1,50	16	13	6	16	
68_B	Achtergevel	200856,36	557042,87	4,50	--	--	--	--	
68_B	Voorgevel	200861,33	557051,01	4,50	16	14	7	17	
68_B	Zijgevel oostzijde	200861,18	557045,51	4,50	19	16	9	19	
68_C	Achtergevel	200856,36	557042,87	7,50	--	--	--	--	
68_C	Voorgevel	200861,33	557051,01	7,50	18	15	8	18	
68_C	Zijgevel oostzijde	200861,18	557045,51	7,50	21	18	11	21	
69_A	Achtergevel	200894,34	557064,29	1,50	--	--	--	--	
69_A	Voorgevel	200901,44	557058,54	1,50	22	19	12	22	
69_A	Zijgevel noordzijde	200898,97	557064,32	1,50	21	18	11	21	
69_A	Zijgevel zuidzijde	200896,45	557057,83	1,50	20	18	11	21	
69_B	Achtergevel	200894,34	557064,29	4,50	--	--	--	--	
69_B	Voorgevel	200901,44	557058,54	4,50	22	19	12	23	
69_B	Zijgevel noordzijde	200898,97	557064,32	4,50	21	18	11	21	
69_B	Zijgevel zuidzijde	200896,45	557057,83	4,50	20	18	11	21	
69_C	Achtergevel	200894,34	557064,29	7,50	--	--	--	--	
69_C	Voorgevel	200901,44	557058,54	7,50	23	21	14	24	
69_C	Zijgevel noordzijde	200898,97	557064,32	7,50	21	19	12	22	
69_C	Zijgevel zuidzijde	200896,45	557057,83	7,50	22	19	12	22	
6_A	Achtergevel	200752,58	557208,28	1,50	10	7	0	11	
6_A	Voorgevel	200748,23	557200,23	1,50	6	3	-4	7	
6_A	Zijgevel oostzijde	200753,34	557202,19	1,50	7	4	-3	7	
6_A	Zijgevel westzijde	200747,30	557205,85	1,50	9	6	-1	9	
6_B	Achtergevel	200752,58	557208,28	4,50	12	9	2	13	
6_B	Voorgevel	200748,23	557200,23	4,50	7	4	-3	7	
6_B	Zijgevel oostzijde	200753,34	557202,19	4,50	8	5	-2	8	
6_B	Zijgevel westzijde	200747,30	557205,85	4,50	9	6	-1	10	
6_C	Achtergevel	200752,58	557208,28	7,50	13	10	3	14	

Alle getoonde dB-waarden zijn A-gewogen

Geluidsbelasting incl reductie 't Weike

Rapport: Resultatentabel
 Model: eerste model
 LAeq totaalresultaten voor toetspunten
 Groep: 't Weike
 Groepsreductie: Ja

Naam									
Toetspunt	Omschrijving	X	Y	Hoogte	Dag	Avond	Nacht	Lden	
6_C	Voorgevel	200748,23	557200,23	7,50	7	4	-3	7	
6_C	Zijgevel oostzijde	200753,34	557202,19	7,50	10	7	0	10	
6_C	Zijgevel westzijde	200747,30	557205,85	7,50	10	8	1	11	
70_A	Achtergevel	200885,35	557051,31	1,50	17	14	7	18	
70_A	Voorgevel	200892,68	557046,40	1,50	16	13	6	17	
70_A	Zijgevel noordzijde	200891,44	557051,45	1,50	15	13	6	16	
70_B	Achtergevel	200885,35	557051,31	4,50	17	15	8	18	
70_B	Voorgevel	200892,68	557046,40	4,50	16	14	7	17	
70_B	Zijgevel noordzijde	200891,44	557051,45	4,50	19	16	9	19	
70_C	Achtergevel	200885,35	557051,31	7,50	18	15	8	18	
70_C	Voorgevel	200892,68	557046,40	7,50	18	15	8	18	
70_C	Zijgevel noordzijde	200891,44	557051,45	7,50	20	18	11	21	
71_A	Achtergevel	200881,20	557045,88	1,50	9	6	-1	10	
71_A	Voorgevel	200888,75	557040,62	1,50	18	15	8	18	
71_A	Zijgevel noordzijde	200878,97	557033,22	1,50	20	17	10	20	
71_A	Zijgevel zuidzijde	200883,93	557039,81	1,50	16	14	7	17	
71_B	Achtergevel	200881,20	557045,88	4,50	10	7	0	10	
71_B	Voorgevel	200888,75	557040,62	4,50	21	18	11	21	
71_B	Zijgevel noordzijde	200878,97	557033,22	4,50	16	13	6	17	
71_B	Zijgevel zuidzijde	200883,93	557039,81	4,50	18	15	8	18	
71_C	Achtergevel	200881,20	557045,88	7,50	11	8	1	11	
71_C	Voorgevel	200888,75	557040,62	7,50	22	19	12	22	
71_C	Zijgevel noordzijde	200878,97	557033,22	7,50	15	12	5	16	
71_C	Zijgevel zuidzijde	200883,93	557039,81	7,50	20	17	10	20	
72_A	Achtergevel	200872,65	557032,90	1,50	11	8	1	11	
72_A	Voorgevel	200879,93	557027,63	1,50	21	18	11	21	
72_A	Zijgevel zuidzijde	200874,74	557027,68	1,50	21	18	11	21	
72_B	Achtergevel	200872,65	557032,90	4,50	11	8	1	12	
72_B	Voorgevel	200879,93	557027,63	4,50	22	19	12	22	
72_B	Zijgevel zuidzijde	200874,74	557027,68	4,50	21	18	11	21	

Alle getoonde dB-waarden zijn A-gewogen

Geluidsbelasting incl reductie 't Weike

Rapport: Resultatentabel
 Model: eerste model
 LAeq totaalresultaten voor toetspunten
 Groep: 't Weike
 Groepsreductie: Ja

Naam								
Toetspunt	Omschrijving	X	Y	Hoogte	Dag	Avond	Nacht	Lden
72_C	Achtergevel	200872,65	557032,90	7,50	12	10	3	13
72_C	Voorgevel	200879,93	557027,63	7,50	23	20	13	23
72_C	Zijgevel zuidzijde	200874,74	557027,68	7,50	21	19	12	22
73_A	Achtergevel	200929,84	557047,01	1,50	26	23	16	26
73_A	Voorgevel	200922,64	557052,50	1,50	12	9	2	13
73_A	Zijgevel noordzijde	200926,77	557053,59	1,50	14	11	4	14
73_B	Achtergevel	200929,84	557047,01	4,50	27	24	17	27
73_B	Voorgevel	200922,64	557052,50	4,50	13	10	3	13
73_B	Zijgevel noordzijde	200926,77	557053,59	4,50	22	19	12	23
73_C	Achtergevel	200929,84	557047,01	7,50	27	25	18	28
73_C	Voorgevel	200922,64	557052,50	7,50	12	9	2	12
73_C	Zijgevel noordzijde	200926,77	557053,59	7,50	26	23	16	26
74_A	Achtergevel	200926,27	557041,85	1,50	26	24	17	27
74_A	Voorgevel	200918,26	557046,17	1,50	12	10	3	13
74_A	Zijgevel zuidzijde	200919,56	557041,32	1,50	17	14	7	17
74_B	Achtergevel	200926,27	557041,85	4,50	27	24	17	28
74_B	Voorgevel	200918,26	557046,17	4,50	13	10	3	13
74_B	Zijgevel zuidzijde	200919,56	557041,32	4,50	22	19	12	23
74_C	Achtergevel	200926,27	557041,85	7,50	28	25	18	28
74_C	Voorgevel	200918,26	557046,17	7,50	13	10	3	13
74_C	Zijgevel zuidzijde	200919,56	557041,32	7,50	26	23	16	26
75_A	Achtergevel	200917,43	557028,74	1,50	27	24	17	27
75_A	Voorgevel	200910,25	557034,65	1,50	14	11	4	14
75_A	Zijgevel noordzijde	200914,46	557035,32	1,50	19	16	9	19
75_B	Achtergevel	200917,43	557028,74	4,50	27	24	17	28
75_B	Voorgevel	200910,25	557034,65	4,50	16	13	6	17
75_B	Zijgevel noordzijde	200914,46	557035,32	4,50	23	20	13	23
75_C	Achtergevel	200917,43	557028,74	7,50	28	25	18	29
75_C	Voorgevel	200910,25	557034,65	7,50	17	14	7	18
75_C	Zijgevel noordzijde	200914,46	557035,32	7,50	26	23	16	26

Alle getoonde dB-waarden zijn A-gewogen

Geluidsbelasting incl reductie 't Weike

Rapport: Resultatentabel
 Model: eerste model
 LAeq totaalresultaten voor toetspunten
 Groep: 't Weike
 Groepsreductie: Ja

Naam Toetspunt	Omschrijving	X	Y	Hoogte	Dag	Avond	Nacht	Lden
76_A	Achtergevel	200913,49	557023,13	1,50	27	25	18	28
76_A	Voorgevel	200906,24	557028,71	1,50	--	--	--	--
76_A	Zijgevel zuidzijde	200906,63	557023,83	1,50	17	14	7	17
76_B	Achtergevel	200913,49	557023,13	4,50	28	25	18	28
76_B	Voorgevel	200906,24	557028,71	4,50	--	--	--	--
76_B	Zijgevel zuidzijde	200906,63	557023,83	4,50	23	20	14	24
76_C	Achtergevel	200913,49	557023,13	7,50	28	26	19	29
76_C	Voorgevel	200906,24	557028,71	7,50	--	--	--	--
76_C	Zijgevel zuidzijde	200906,63	557023,83	7,50	27	24	17	28
77_A	Achtergevel	200904,60	557010,33	1,50	28	26	19	29
77_A	Voorgevel	200897,64	557016,31	1,50	14	11	4	14
77_A	Zijgevel noordzijde	200901,86	557017,28	1,50	17	15	8	18
77_B	Achtergevel	200904,60	557010,33	4,50	29	26	19	29
77_B	Voorgevel	200897,64	557016,31	4,50	17	15	8	18
77_B	Zijgevel noordzijde	200901,86	557017,28	4,50	22	19	12	22
77_C	Achtergevel	200904,60	557010,33	7,50	30	27	20	30
77_C	Voorgevel	200897,64	557016,31	7,50	17	14	7	18
77_C	Zijgevel noordzijde	200901,86	557017,28	7,50	24	21	14	25
78_A	Achtergevel	200901,48	557005,90	1,50	27	25	18	28
78_A	Voorgevel	200893,41	557010,46	1,50	10	8	1	11
78_A	Zijgevel zuidzijde	200894,47	557005,67	1,50	14	11	4	14
78_B	Achtergevel	200901,48	557005,90	4,50	28	25	18	28
78_B	Voorgevel	200893,41	557010,46	4,50	11	8	1	11
78_B	Zijgevel zuidzijde	200894,47	557005,67	4,50	21	18	11	21
78_C	Achtergevel	200901,48	557005,90	7,50	29	26	19	29
78_C	Voorgevel	200893,41	557010,46	7,50	11	8	1	11
78_C	Zijgevel zuidzijde	200894,47	557005,67	7,50	24	22	15	25
79_A	Achtergevel	200782,06	557028,69	1,50	7	5	-2	8
79_A	Voorgevel	200789,73	557040,02	1,50	13	10	3	13
79_A	Zijgevel oostzijde	200791,24	557031,46	1,50	14	12	5	15

Alle getoonde dB-waarden zijn A-gewogen

Geluidsbelasting incl reductie 't Weike

Rapport: Resultatentabel
 Model: eerste model
 LAeq totaalresultaten voor toetspunten
 Groep: 't Weike
 Groepsreductie: Ja

Naam								
Toetspunt	Omschrijving	X	Y	Hoogte	Dag	Avond	Nacht	Lden
79_A	Zijgevel westzijde	200782,37	557037,22	1,50	12	9	2	13
79_B	Achtergevel	200782,06	557028,69	4,50	7	4	-3	8
79_B	Voorgevel	200789,73	557040,02	4,50	14	11	4	14
79_B	Zijgevel oostzijde	200791,24	557031,46	4,50	16	13	6	17
79_B	Zijgevel westzijde	200782,37	557037,22	4,50	13	10	3	13
79_C	Achtergevel	200782,06	557028,69	7,50	8	5	-2	8
79_C	Voorgevel	200789,73	557040,02	7,50	14	11	4	14
79_C	Zijgevel oostzijde	200791,24	557031,46	7,50	16	13	6	17
79_C	Zijgevel westzijde	200782,37	557037,22	7,50	12	9	2	12
7_A	Achtergevel	200764,06	557200,18	1,50	10	7	0	11
7_A	Voorgevel	200759,32	557192,47	1,50	8	5	-2	8
7_A	Zijgevel westzijde	200758,73	557197,33	1,50	9	6	-1	10
7_B	Achtergevel	200764,06	557200,18	4,50	9	6	-1	10
7_B	Voorgevel	200759,32	557192,47	4,50	8	5	-2	9
7_B	Zijgevel westzijde	200758,73	557197,33	4,50	10	7	0	10
7_C	Achtergevel	200764,06	557200,18	7,50	8	5	-2	8
7_C	Voorgevel	200759,32	557192,47	7,50	8	6	-1	9
7_C	Zijgevel westzijde	200758,73	557197,33	7,50	11	8	1	11
80_A	Achtergevel	200813,69	557027,77	1,50	17	15	8	18
80_A	Voorgevel	200818,34	557035,83	1,50	--	--	--	--
80_A	Zijgevel oostzijde	200818,66	557030,04	1,50	13	10	3	13
80_A	Zijgevel westzijde	200813,50	557034,83	1,50	6	3	-4	6
80_B	Achtergevel	200813,69	557027,77	4,50	17	14	7	17
80_B	Voorgevel	200818,34	557035,83	4,50	--	--	--	--
80_B	Zijgevel oostzijde	200818,66	557030,04	4,50	13	10	3	13
80_B	Zijgevel westzijde	200813,50	557034,83	4,50	6	3	-4	7
80_C	Achtergevel	200813,69	557027,77	7,50	19	17	10	20
80_C	Voorgevel	200818,34	557035,83	7,50	--	--	--	--
80_C	Zijgevel oostzijde	200818,66	557030,04	7,50	13	10	3	14
80_C	Zijgevel westzijde	200813,50	557034,83	7,50	7	4	-3	7

Alle getoonde dB-waarden zijn A-gewogen

Geluidsbelasting incl reductie 't Weike

Rapport: Resultatentabel
 Model: eerste model
 LAeq totaalresultaten voor toetspunten
 Groep: 't Weike
 Groepsreductie: Ja

Naam								
Toetspunt	Omschrijving	X	Y	Hoogte	Dag	Avond	Nacht	Lden
81_A	Achtergevel	200828,21	557017,62	1,50	19	16	9	19
81_A	Voorgevel	200832,48	557025,95	1,50	20	17	10	21
81_A	Zijgevel oostzijde	200833,50	557020,30	1,50	14	11	4	14
81_A	Zijgevel westzijde	200828,20	557024,90	1,50	10	7	0	11
81_B	Achtergevel	200828,21	557017,62	4,50	20	17	10	20
81_B	Voorgevel	200832,48	557025,95	4,50	20	17	10	20
81_B	Zijgevel oostzijde	200833,50	557020,30	4,50	14	11	4	14
81_B	Zijgevel westzijde	200828,20	557024,90	4,50	10	7	0	10
81_C	Achtergevel	200828,21	557017,62	7,50	21	19	12	22
81_C	Voorgevel	200832,48	557025,95	7,50	20	17	10	21
81_C	Zijgevel oostzijde	200833,50	557020,30	7,50	15	12	5	15
81_C	Zijgevel westzijde	200828,20	557024,90	7,50	11	8	1	11
82_A	Achtergevel	200843,32	557007,27	1,50	21	18	11	21
82_A	Voorgevel	200847,38	557015,73	1,50	20	17	10	21
82_A	Zijgevel oostzijde	200848,80	557010,85	1,50	19	16	9	19
82_A	Zijgevel westzijde	200843,14	557014,94	1,50	15	13	6	16
82_B	Achtergevel	200843,32	557007,27	4,50	17	15	8	18
82_B	Voorgevel	200847,38	557015,73	4,50	20	17	10	20
82_B	Zijgevel oostzijde	200848,80	557010,85	4,50	19	16	9	19
82_B	Zijgevel westzijde	200843,14	557014,94	4,50	16	13	6	16
82_C	Achtergevel	200843,32	557007,27	7,50	21	18	11	21
82_C	Voorgevel	200847,38	557015,73	7,50	20	17	10	21
82_C	Zijgevel oostzijde	200848,80	557010,85	7,50	20	17	10	20
82_C	Zijgevel westzijde	200843,14	557014,94	7,50	16	13	6	17
83_A	Achtergevel	200857,83	556996,77	1,50	22	19	12	22
83_A	Voorgevel	200862,10	557005,09	1,50	24	21	14	25
83_A	Zijgevel oostzijde	200863,58	557000,09	1,50	16	13	6	16
83_A	Zijgevel westzijde	200858,06	557004,40	1,50	17	14	7	18
83_B	Achtergevel	200857,83	556996,77	4,50	20	18	11	21
83_B	Voorgevel	200862,10	557005,09	4,50	23	21	14	24

Alle getoonde dB-waarden zijn A-gewogen

Geluidsbelasting incl reductie 't Weike

Rapport: Resultatentabel
 Model: eerste model
 LAeq totaalresultaten voor toetspunten
 Groep: 't Weike
 Groepsreductie: Ja

Naam									
Toetspunt	Omschrijving	X	Y	Hoogte	Dag	Avond	Nacht	Lden	
83_B	Zijgevel oostzijde	200863,58	557000,09	4,50	16	13	6	16	
83_B	Zijgevel westzijde	200858,06	557004,40	4,50	18	15	8	19	
83_C	Achtergevel	200857,83	556996,77	7,50	21	18	11	22	
83_C	Voorgevel	200862,10	557005,09	7,50	24	21	14	25	
83_C	Zijgevel oostzijde	200863,58	557000,09	7,50	17	14	7	18	
83_C	Zijgevel westzijde	200858,06	557004,40	7,50	20	17	10	20	
84_A	Achtergevel	200873,05	556986,83	1,50	21	19	12	22	
84_A	Voorgevel	200877,01	556995,35	1,50	24	21	14	24	
84_A	Zijgevel oostzijde	200878,45	556990,18	1,50	22	19	12	22	
84_A	Zijgevel westzijde	200872,76	556994,22	1,50	17	14	7	18	
84_B	Achtergevel	200873,05	556986,83	4,50	20	17	10	21	
84_B	Voorgevel	200877,01	556995,35	4,50	24	21	14	25	
84_B	Zijgevel oostzijde	200878,45	556990,18	4,50	23	20	13	24	
84_B	Zijgevel westzijde	200872,76	556994,22	4,50	17	14	7	17	
84_C	Achtergevel	200873,05	556986,83	7,50	21	18	11	22	
84_C	Voorgevel	200877,01	556995,35	7,50	25	22	15	25	
84_C	Zijgevel oostzijde	200878,45	556990,18	7,50	24	22	15	25	
84_C	Zijgevel westzijde	200872,76	556994,22	7,50	18	15	8	18	
85_A	Achtergevel	200887,65	556976,54	1,50	24	21	14	24	
85_A	Voorgevel	200892,31	556984,61	1,50	28	25	18	28	
85_A	Zijgevel oostzijde	200892,89	556979,23	1,50	29	26	19	29	
85_A	Zijgevel westzijde	200887,75	556984,09	1,50	19	16	9	19	
85_B	Achtergevel	200887,65	556976,54	4,50	23	21	14	24	
85_B	Voorgevel	200892,31	556984,61	4,50	28	25	18	29	
85_B	Zijgevel oostzijde	200892,89	556979,23	4,50	30	27	20	30	
85_B	Zijgevel westzijde	200887,75	556984,09	4,50	20	17	10	20	
85_C	Achtergevel	200887,65	556976,54	7,50	24	21	14	25	
85_C	Voorgevel	200892,31	556984,61	7,50	29	26	19	30	
85_C	Zijgevel oostzijde	200892,89	556979,23	7,50	31	28	21	31	
85_C	Zijgevel westzijde	200887,75	556984,09	7,50	22	19	12	22	

Alle getoonde dB-waarden zijn A-gewogen

Geluidsbelasting incl reductie 't Weike

Rapport: Resultatentabel
 Model: eerste model
 LAeq totaalresultaten voor toetspunten
 Groep: 't Weike
 Groepsreductie: Ja

Naam								
Toetspunt	Omschrijving	X	Y	Hoogte	Dag	Avond	Nacht	Lden
86_A	Achtergevel	200799,12	557008,70	1,50	21	18	11	21
86_A	Voorgevel	200794,42	557000,65	1,50	7	4	-3	7
86_A	Zijgevel oostzijde	200800,10	557003,11	1,50	19	16	9	19
86_A	Zijgevel westzijde	200793,53	557005,61	1,50	9	6	-1	9
86_B	Achtergevel	200799,12	557008,70	4,50	18	15	8	19
86_B	Voorgevel	200794,42	557000,65	4,50	7	4	-3	8
86_B	Zijgevel oostzijde	200800,10	557003,11	4,50	19	16	9	20
86_B	Zijgevel westzijde	200793,53	557005,61	4,50	8	6	-1	9
86_C	Achtergevel	200799,12	557008,70	7,50	18	15	8	19
86_C	Voorgevel	200794,42	557000,65	7,50	8	5	-2	9
86_C	Zijgevel oostzijde	200800,10	557003,11	7,50	20	17	10	20
86_C	Zijgevel westzijde	200793,53	557005,61	7,50	9	6	-1	9
87_A	Achtergevel	200821,79	556992,99	1,50	18	16	9	19
87_A	Voorgevel	200816,77	556985,15	1,50	7	4	-3	8
87_A	Zijgevel oostzijde	200821,92	556986,45	1,50	13	10	3	13
87_A	Zijgevel westzijde	200816,87	556991,35	1,50	19	17	10	20
87_B	Achtergevel	200821,79	556992,99	4,50	19	17	10	20
87_B	Voorgevel	200816,77	556985,15	4,50	7	5	-2	8
87_B	Zijgevel oostzijde	200821,92	556986,45	4,50	13	10	3	14
87_B	Zijgevel westzijde	200816,87	556991,35	4,50	19	16	9	19
87_C	Achtergevel	200821,79	556992,99	7,50	21	18	11	22
87_C	Voorgevel	200816,77	556985,15	7,50	9	6	-1	10
87_C	Zijgevel oostzijde	200821,92	556986,45	7,50	14	12	5	15
87_C	Zijgevel westzijde	200816,87	556991,35	7,50	18	16	9	19
88_A	Achtergevel	200834,60	556984,11	1,50	26	23	16	26
88_A	Voorgevel	200829,90	556976,07	1,50	7	4	-3	8
88_A	Zijgevel oostzijde	200835,39	556978,23	1,50	23	20	13	23
88_A	Zijgevel westzijde	200829,03	556981,04	1,50	14	11	4	14
88_B	Achtergevel	200834,60	556984,11	4,50	24	21	14	24
88_B	Voorgevel	200829,90	556976,07	4,50	8	5	-2	8

Alle getoonde dB-waarden zijn A-gewogen

Geluidsbelasting incl reductie 't Weike

Rapport: Resultatentabel
 Model: eerste model
 LAeq totaalresultaten voor toetspunten
 Groep: 't Weike
 Groepsreductie: Ja

Naam									
Toetspunt	Omschrijving	X	Y	Hoogte	Dag	Avond	Nacht	Lden	
88_B	Zijgevel oostzijde	200835,39	556978,23	4,50	22	19	12	22	
88_B	Zijgevel westzijde	200829,03	556981,04	4,50	15	12	5	16	
88_C	Achtergevel	200834,60	556984,11	7,50	24	21	14	24	
88_C	Voorgevel	200829,90	556976,07	7,50	10	7	0	11	
88_C	Zijgevel oostzijde	200835,39	556978,23	7,50	22	20	13	23	
88_C	Zijgevel westzijde	200829,03	556981,04	7,50	17	14	7	18	
89_A	Achtergevel	200856,81	556968,57	1,50	18	15	8	18	
89_A	Voorgevel	200852,32	556960,39	1,50	3	1	-6	4	
89_A	Zijgevel oostzijde	200857,45	556961,78	1,50	16	13	6	16	
89_A	Zijgevel westzijde	200852,24	556966,42	1,50	18	15	8	19	
89_B	Achtergevel	200856,81	556968,57	4,50	24	21	14	25	
89_B	Voorgevel	200852,32	556960,39	4,50	5	2	-5	6	
89_B	Zijgevel oostzijde	200857,45	556961,78	4,50	18	15	8	19	
89_B	Zijgevel westzijde	200852,24	556966,42	4,50	18	15	8	18	
89_C	Achtergevel	200856,81	556968,57	7,50	27	25	18	28	
89_C	Voorgevel	200852,32	556960,39	7,50	8	5	-2	9	
89_C	Zijgevel oostzijde	200857,45	556961,78	7,50	21	18	11	21	
89_C	Zijgevel westzijde	200852,24	556966,42	7,50	18	15	8	18	
8_A	Achtergevel	200770,02	557196,06	1,50	10	8	1	11	
8_A	Voorgevel	200765,68	557187,98	1,50	7	4	-3	7	
8_A	Zijgevel oostzijde	200770,18	557189,17	1,50	8	5	-2	8	
8_B	Achtergevel	200770,02	557196,06	4,50	8	5	-2	9	
8_B	Voorgevel	200765,68	557187,98	4,50	7	4	-3	7	
8_B	Zijgevel oostzijde	200770,18	557189,17	4,50	9	6	-1	9	
8_C	Achtergevel	200770,02	557196,06	7,50	6	3	-4	6	
8_C	Voorgevel	200765,68	557187,98	7,50	7	4	-3	7	
8_C	Zijgevel oostzijde	200770,18	557189,17	7,50	10	7	0	10	
90_A	Achtergevel	200869,40	556959,54	1,50	27	24	17	27	
90_A	Voorgevel	200864,74	556951,46	1,50	6	4	-3	7	
90_A	Zijgevel oostzijde	200869,92	556953,20	1,50	26	23	16	27	

Alle getoonde dB-waarden zijn A-gewogen

Geluidsbelasting incl reductie 't Weike

Rapport: Resultatentabel
 Model: eerste model
 LAeq totaalresultaten voor toetspunten
 Groep: 't Weike
 Groepsreductie: Ja

Naam								
Toetspunt	Omschrijving	X	Y	Hoogte	Dag	Avond	Nacht	Lden
90_A	Zijgevel westzijde	200863,87	556956,47	1,50	16	13	6	16
90_B	Achtergevel	200869,40	556959,54	4,50	27	24	17	27
90_B	Voorgevel	200864,74	556951,46	4,50	9	6	-1	10
90_B	Zijgevel oostzijde	200869,92	556953,20	4,50	27	24	17	27
90_B	Zijgevel westzijde	200863,87	556956,47	4,50	17	14	7	18
90_C	Achtergevel	200869,40	556959,54	7,50	27	25	18	28
90_C	Voorgevel	200864,74	556951,46	7,50	14	11	4	14
90_C	Zijgevel oostzijde	200869,92	556953,20	7,50	28	25	18	29
90_C	Zijgevel westzijde	200863,87	556956,47	7,50	20	17	10	20
9_A	Achtergevel	200781,87	557187,86	1,50	10	7	0	11
9_A	Voorgevel	200776,74	557180,38	1,50	8	5	-2	8
9_A	Zijgevel westzijde	200776,26	557184,63	1,50	10	7	0	10
9_B	Achtergevel	200781,87	557187,86	4,50	8	5	-2	8
9_B	Voorgevel	200776,74	557180,38	4,50	7	5	-2	8
9_B	Zijgevel westzijde	200776,26	557184,63	4,50	10	7	0	11
9_C	Achtergevel	200781,87	557187,86	7,50	7	4	-3	7
9_C	Voorgevel	200776,74	557180,38	7,50	7	4	-3	8
9_C	Zijgevel westzijde	200776,26	557184,63	7,50	11	8	1	11
Achtergeve	Brouwerswal 45	200716,66	557306,75	7,50	16	13	6	17
Achtergeve	Brouwerswal 45	200716,66	557306,75	4,50	12	9	2	12
Achtergeve	Brouwerswal 45	200716,66	557306,75	1,50	10	7	0	11
Achtergeve	Brouwerswal 47	200725,33	557301,20	7,50	17	14	7	18
Achtergeve	Brouwerswal 47	200725,33	557301,20	4,50	13	10	3	13
Achtergeve	Brouwerswal 47	200725,33	557301,20	1,50	12	9	2	12
Achtergeve	Brouwerswal 48	200738,12	557293,01	7,50	13	10	3	14
Achtergeve	Brouwerswal 48	200738,12	557293,01	4,50	10	7	0	11
Achtergeve	Brouwerswal 48	200738,12	557293,01	1,50	11	8	1	11
Achtergeve	Brouwerswal 49	200743,81	557289,37	7,50	14	12	5	15
Achtergeve	Brouwerswal 49	200743,81	557289,37	4,50	10	7	0	11
Achtergeve	Brouwerswal 49	200743,81	557289,37	1,50	11	8	1	11

Alle getoonde dB-waarden zijn A-gewogen

Geluidsbelasting incl reductie 't Weike

Rapport: Resultatentabel
 Model: eerste model
 LAeq totaalresultaten voor toetspunten
 Groep: 't Weike
 Groepsreductie: Ja

Naam									
Toetspunt	Omschrijving	X	Y	Hoogte	Dag	Avond	Nacht	Lden	
Achtergeve	Brouerswal 50	200748,19	557286,56	7,50	14	12	5	15	
Achtergeve	Brouerswal 50	200748,19	557286,56	4,50	10	8	1	11	
Achtergeve	Brouerswal 50	200748,19	557286,56	1,50	10	7	0	10	
Achtergeve	Brouerswal 52	200752,16	557272,86	7,50	14	11	4	15	
Achtergeve	Brouerswal 52	200752,16	557272,86	4,50	13	10	3	14	
Achtergeve	Brouerswal 52	200752,16	557272,86	1,50	13	10	3	13	
Achtergeve	Brouerswal 53	200759,46	557269,30	7,50	15	13	6	16	
Achtergeve	Brouerswal 53	200759,46	557269,30	4,50	13	10	3	13	
Achtergeve	Brouerswal 53	200759,46	557269,30	1,50	10	7	0	10	
Achtergeve	Brouerswal 57	200774,95	557249,82	7,50	11	9	2	12	
Achtergeve	Brouerswal 57	200774,95	557249,82	4,50	9	6	-1	9	
Achtergeve	Brouerswal 57	200774,95	557249,82	1,50	9	6	-1	9	
Achtergeve	Brouerswal 58	200780,47	557243,36	7,50	12	9	2	12	
Achtergeve	Brouerswal 58	200780,47	557243,36	4,50	14	11	4	14	
Achtergeve	Brouerswal 58	200780,47	557243,36	1,50	14	11	4	14	
Achtergeve	Brouerswal 60	200796,93	557246,90	7,50	16	13	6	16	
Achtergeve	Brouerswal 60	200796,93	557246,90	4,50	11	9	2	12	
Achtergeve	Brouerswal 60	200796,93	557246,90	1,50	11	8	1	12	
Achtergeve	Brouerswal 61	200801,58	557244,41	7,50	14	12	5	15	
Achtergeve	Brouerswal 61	200801,58	557244,41	4,50	10	7	0	11	
Achtergeve	Brouerswal 61	200801,58	557244,41	1,50	10	8	1	11	
Achtergeve	Brouerswal 62	200804,81	557242,68	7,50	16	13	6	16	
Achtergeve	Brouerswal 62	200804,81	557242,68	4,50	11	8	1	11	
Achtergeve	Brouerswal 62	200804,81	557242,68	1,50	10	8	1	11	
Achtergeve	Brouerswal 63	200814,48	557237,49	7,50	14	11	4	14	
Achtergeve	Brouerswal 63	200814,48	557237,49	4,50	10	7	0	10	
Achtergeve	Brouerswal 63	200814,48	557237,49	1,50	10	7	0	11	
Achtergeve	Brouerswal 64	200828,22	557225,90	7,50	18	15	8	18	
Achtergeve	Brouerswal 64	200828,22	557225,90	4,50	20	17	10	21	
Achtergeve	Brouerswal 64	200828,22	557225,90	1,50	19	17	10	20	

Alle getoonde dB-waarden zijn A-gewogen

Geluidsbelasting incl reductie 't Weike

Rapport: Resultatentabel
 Model: eerste model
 LAeq totaalresultaten voor toetspunten
 Groep: 't Weike
 Groepsreductie: Ja

Naam									
Toetspunt	Omschrijving	X	Y	Hoogte	Dag	Avond	Nacht	Lden	
Achtergeve	Jodocus Heeringastraat 9	200621,42	557147,32	7,50	9	7	0	10	
Achtergeve	Jodocus Heeringastraat 9	200621,42	557147,32	4,50	9	6	-1	9	
Achtergeve	Jodocus Heeringastraat 9	200621,42	557147,32	1,50	9	6	-1	9	
Achtergeve	Neijewei 41	200599,99	557126,02	7,50	8	6	-1	9	
Achtergeve	Neijewei 41	200599,99	557126,02	4,50	8	5	-2	8	
Achtergeve	Neijewei 41	200599,99	557126,02	1,50	7	4	-3	8	
Achtergeve	Nijewei 39	200572,53	557148,47	7,50	7	4	-3	8	
Achtergeve	Nijewei 39	200572,53	557148,47	4,50	7	4	-3	8	
Achtergeve	Nijewei 39	200572,53	557148,47	1,50	7	4	-3	7	
Achtergeve	Nijewei 43	200607,17	557122,78	7,50	11	8	1	12	
Achtergeve	Nijewei 43	200607,17	557122,78	4,50	9	6	-1	10	
Achtergeve	Nijewei 43	200607,17	557122,78	1,50	10	7	0	10	
Achtergeve	Nijewei 45	200617,18	557115,88	7,50	11	8	1	11	
Achtergeve	Nijewei 45	200617,18	557115,88	4,50	10	7	0	10	
Achtergeve	Nijewei 45	200617,18	557115,88	1,50	10	7	0	11	
Achtergeve	Nijewei 47	200625,72	557109,32	7,50	12	10	3	13	
Achtergeve	Nijewei 47	200625,72	557109,32	4,50	12	9	2	12	
Achtergeve	Nijewei 47	200625,72	557109,32	1,50	12	10	3	13	
Achtergeve	Nijewei 49	200636,92	557103,16	7,50	13	10	3	13	
Achtergeve	Nijewei 49	200636,92	557103,16	4,50	12	9	2	12	
Achtergeve	Nijewei 49	200636,92	557103,16	1,50	14	11	4	14	
Achtergeve	Nijewei 51	200643,55	557097,05	7,50	12	9	2	12	
Achtergeve	Nijewei 51	200643,55	557097,05	4,50	11	9	2	12	
Achtergeve	Nijewei 51	200643,55	557097,05	1,50	13	10	3	14	
Achtergeve	Nijewei 53	200648,89	557094,15	7,50	11	9	2	12	
Achtergeve	Nijewei 53	200648,89	557094,15	4,50	11	8	1	11	
Achtergeve	Nijewei 53	200648,89	557094,15	1,50	13	10	3	14	
Achtergeve	Nijewei 55	200660,53	557086,59	7,50	11	8	1	12	
Achtergeve	Nijewei 55	200660,53	557086,59	4,50	11	8	1	11	
Achtergeve	Nijewei 55	200660,53	557086,59	1,50	14	11	4	15	

Alle getoonde dB-waarden zijn A-gewogen

Geluidsbelasting incl reductie 't Weike

Rapport: Resultatentabel
 Model: eerste model
 LAeq totaalresultaten voor toetspunten
 Groep: 't Weike
 Groepsreductie: Ja

Naam									
Toetspunt	Omschrijving	X	Y	Hoogte	Dag	Avond	Nacht	Lden	
Achtergeve	Nijewei 57	200678,39	557081,78	7,50	9	6	-1	10	
Achtergeve	Nijewei 57	200678,39	557081,78	4,50	8	6	-1	9	
Achtergeve	Nijewei 57	200678,39	557081,78	1,50	13	10	3	14	
Kantoor_A	Voormalig kantoorgebouw noordzijde	200724,47	557085,49	1,50	13	11	4	14	
Kantoor_A	Voormalig kantoorgebouw oostzijde	200732,82	557060,28	1,50	12	9	2	12	
Kantoor_A	Voormalig kantoorgebouw westzijde	200705,04	557080,38	1,50	11	8	1	12	
Kantoor_A	Voormalig kantoorgebouw zuidzijde	200710,26	557058,04	1,50	4	2	-5	5	
Kantoor_B	Voormalig kantoorgebouw noordzijde	200724,47	557085,49	4,50	13	11	4	14	
Kantoor_B	Voormalig kantoorgebouw oostzijde	200732,82	557060,28	4,50	15	12	5	15	
Kantoor_B	Voormalig kantoorgebouw westzijde	200705,04	557080,38	4,50	10	7	0	11	
Kantoor_B	Voormalig kantoorgebouw zuidzijde	200710,26	557058,04	4,50	3	0	-7	4	
Kantoor_C	Voormalig kantoorgebouw noordzijde	200724,47	557085,49	7,50	13	10	3	13	
Kantoor_C	Voormalig kantoorgebouw oostzijde	200732,82	557060,28	7,50	15	12	5	15	
Kantoor_C	Voormalig kantoorgebouw westzijde	200705,04	557080,38	7,50	10	7	0	10	
Kantoor_C	Voormalig kantoorgebouw zuidzijde	200710,26	557058,04	7,50	3	0	-7	3	
Voorgevel_	Jodocus Heeringastraat 2	200672,57	557277,38	7,50	6	4	-3	7	
Voorgevel_	Jodocus Heeringastraat 2	200672,57	557277,38	4,50	6	3	-4	6	
Voorgevel_	Jodocus Heeringastraat 2	200672,57	557277,38	1,50	5	3	-4	6	
Voorgevel_	Jodocus Heeringastraat 4 - Nieuwstraat 27	200625,36	557209,61	7,50	11	8	1	11	
Voorgevel_	Jodocus Heeringastraat 4 - Nieuwstraat 27	200625,36	557209,61	4,50	10	7	0	10	
Voorgevel_	Jodocus Heeringastraat 4 - Nieuwstraat 27	200625,36	557209,61	1,50	9	6	-1	9	
Voorgevel_	Jodocus Heeringastraat 6	200590,05	557164,29	7,50	10	7	0	10	
Voorgevel_	Jodocus Heeringastraat 6	200590,05	557164,29	4,50	8	6	-1	9	
Voorgevel_	Jodocus Heeringastraat 6	200590,05	557164,29	1,50	8	6	-1	9	
Voorgevel_	Jodocus Heeringastraat 9	200611,65	557152,06	7,50	6	3	-4	6	
Voorgevel_	Jodocus Heeringastraat 9	200611,65	557152,06	4,50	5	2	-5	5	
Voorgevel_	Jodocus Heeringastraat 9	200611,65	557152,06	1,50	4	1	-6	4	
Voorgevel_	Neijewei 41	200595,50	557129,92	7,50	-7	-9	-16	-6	
Voorgevel_	Neijewei 41	200595,50	557129,92	4,50	-6	-9	-16	-6	
Voorgevel_	Neijewei 41	200595,50	557129,92	1,50	0	-2	-9	1	

Alle getoonde dB-waarden zijn A-gewogen

Geluidsbelasting incl reductie 't Weike

Rapport: Resultatentabel
 Model: eerste model
 LAeq totaalresultaten voor toetspunten
 Groep: 't Weike
 Groepsreductie: Ja

Naam								
Toetspunt	Omschrijving	X	Y	Hoogte	Dag	Avond	Nacht	Lden
Voorgevel_	Nijewei 39	200567,21	557140,80	7,50	5	2	-5	5
Voorgevel_	Nijewei 39	200567,21	557140,80	4,50	5	2	-5	5
Voorgevel_	Nijewei 39	200567,21	557140,80	1,50	4	2	-5	5
Voorgevel_	Nijewei 40	200574,81	557101,55	7,50	13	10	3	14
Voorgevel_	Nijewei 40	200574,81	557101,55	4,50	13	10	3	13
Voorgevel_	Nijewei 40	200574,81	557101,55	1,50	12	9	2	12
Voorgevel_	Nijewei 42	200586,47	557094,15	7,50	9	6	-1	9
Voorgevel_	Nijewei 42	200586,47	557094,15	4,50	8	5	-2	9
Voorgevel_	Nijewei 42	200586,47	557094,15	1,50	8	5	-2	8
Voorgevel_	Nijewei 43	200602,71	557116,31	7,50	7	4	-3	7
Voorgevel_	Nijewei 43	200602,71	557116,31	4,50	6	3	-4	6
Voorgevel_	Nijewei 43	200602,71	557116,31	1,50	5	2	-5	6
Voorgevel_	Nijewei 44	200592,75	557089,91	7,50	9	6	-1	9
Voorgevel_	Nijewei 44	200592,75	557089,91	4,50	8	5	-2	9
Voorgevel_	Nijewei 44	200592,75	557089,91	1,50	8	5	-2	8
Voorgevel_	Nijewei 45	200611,37	557110,11	7,50	2	-1	-8	2
Voorgevel_	Nijewei 45	200611,37	557110,11	4,50	3	0	-7	3
Voorgevel_	Nijewei 45	200611,37	557110,11	1,50	3	0	-7	3
Voorgevel_	Nijewei 46	200601,67	557083,69	7,50	11	8	1	12
Voorgevel_	Nijewei 46	200601,67	557083,69	4,50	10	7	0	10
Voorgevel_	Nijewei 46	200601,67	557083,69	1,50	9	6	-1	9
Voorgevel_	Nijewei 47	200621,18	557103,77	7,50	5	2	-5	5
Voorgevel_	Nijewei 47	200621,18	557103,77	4,50	5	3	-4	6
Voorgevel_	Nijewei 47	200621,18	557103,77	1,50	5	2	-5	5
Voorgevel_	Nijewei 48	200606,95	557080,20	7,50	8	5	-1	9
Voorgevel_	Nijewei 48	200606,95	557080,20	4,50	8	5	-2	9
Voorgevel_	Nijewei 48	200606,95	557080,20	1,50	8	5	-2	8
Voorgevel_	Nijewei 49	200631,25	557096,58	7,50	5	3	-4	6
Voorgevel_	Nijewei 49	200631,25	557096,58	4,50	5	2	-5	6
Voorgevel_	Nijewei 49	200631,25	557096,58	1,50	5	2	-5	5

Alle getoonde dB-waarden zijn A-gewogen

Geluidsbelasting incl reductie 't Weike

Rapport: Resultatentabel
 Model: eerste model
 LAeq totaalresultaten voor toetspunten
 Groep: 't Weike
 Groepsreductie: Ja

Naam									
Toetspunt	Omschrijving	X	Y	Hoogte	Dag	Avond	Nacht	Lden	
Voorgevel_	Nijewei 50	200616,47	557073,48	7,50	7	4	-3	8	
Voorgevel_	Nijewei 50	200616,47	557073,48	4,50	7	4	-3	8	
Voorgevel_	Nijewei 50	200616,47	557073,48	1,50	7	4	-3	7	
Voorgevel_	Nijewei 51	200638,06	557091,69	7,50	7	4	-3	8	
Voorgevel_	Nijewei 51	200638,06	557091,69	4,50	7	4	-3	7	
Voorgevel_	Nijewei 51	200638,06	557091,69	1,50	6	4	-3	7	
Voorgevel_	Nijewei 52	200621,83	557069,83	7,50	7	4	-3	8	
Voorgevel_	Nijewei 52	200621,83	557069,83	4,50	7	4	-3	7	
Voorgevel_	Nijewei 52	200621,83	557069,83	1,50	7	4	-3	7	
Voorgevel_	Nijewei 53	200646,29	557085,96	7,50	4	1	-6	5	
Voorgevel_	Nijewei 53	200646,29	557085,96	4,50	4	1	-6	5	
Voorgevel_	Nijewei 53	200646,29	557085,96	1,50	4	1	-6	5	
Voorgevel_	Nijewei 54	200631,79	557062,85	7,50	9	6	-1	10	
Voorgevel_	Nijewei 54	200631,79	557062,85	4,50	9	6	-1	9	
Voorgevel_	Nijewei 54	200631,79	557062,85	1,50	9	6	-1	9	
Voorgevel_	Nijewei 55	200655,30	557080,46	7,50	6	3	-4	7	
Voorgevel_	Nijewei 55	200655,30	557080,46	4,50	6	3	-4	7	
Voorgevel_	Nijewei 55	200655,30	557080,46	1,50	6	3	-4	7	
Voorgevel_	Nijewei 56	200637,94	557058,69	7,50	11	8	1	11	
Voorgevel_	Nijewei 56	200637,94	557058,69	4,50	10	7	0	11	
Voorgevel_	Nijewei 56	200637,94	557058,69	1,50	10	7	0	10	
Voorgevel_	Nijewei 57	200673,85	557075,71	7,50	7	4	-3	7	
Voorgevel_	Nijewei 57	200673,85	557075,71	4,50	8	5	-2	8	
Voorgevel_	Nijewei 57	200673,85	557075,71	1,50	6	4	-3	7	
Voorgevel_	Nijewei 58	200646,51	557052,70	7,50	10	7	0	11	
Voorgevel_	Nijewei 58	200646,51	557052,70	4,50	10	7	0	11	
Voorgevel_	Nijewei 58	200646,51	557052,70	1,50	10	8	1	11	
Voorgevel_	Nijewei 60	200652,65	557048,52	7,50	11	8	1	11	
Voorgevel_	Nijewei 60	200652,65	557048,52	4,50	11	8	1	11	
Voorgevel_	Nijewei 60	200652,65	557048,52	1,50	11	8	1	11	

Alle getoonde dB-waarden zijn A-gewogen

Geluidsbelasting incl reductie 't Weike

Rapport: Resultatentabel
 Model: eerste model
 LAeq totaalresultaten voor toetspunten
 Groep: 't Weike
 Groepsreductie: Ja

Naam								
Toetspunt	Omschrijving	X	Y	Hoogte	Dag	Avond	Nacht	Lden
Voorgevel_	Nijewei 72	200664,11	557039,90	4,50	13	10	3	13
Voorgevel_	Nijewei 72	200664,11	557039,90	1,50	13	10	3	13
Voorgevel_	Nijewei 74	200670,09	557035,87	4,50	11	8	1	11
Voorgevel_	Nijewei 74	200670,09	557035,87	1,50	11	8	1	11
Voorgevel_	Nijewei 76	200674,88	557032,59	4,50	11	8	1	12
Voorgevel_	Nijewei 76	200674,88	557032,59	1,50	11	8	1	12
Voorgevel_	Nijewei 78	200679,46	557029,45	4,50	12	9	2	12
Voorgevel_	Nijewei 78	200679,46	557029,45	1,50	12	9	2	13
Voorgevel_	Nijewei 80	200684,27	557026,16	4,50	11	8	1	11
Voorgevel_	Nijewei 80	200684,27	557026,16	1,50	12	10	3	13
Voorgevel_	Nijewei 82	200688,83	557023,04	4,50	12	9	2	12
Voorgevel_	Nijewei 82	200688,83	557023,04	1,50	13	10	3	13
Voorgevel_	Nijewei 84	200695,08	557018,55	4,50	11	8	1	12
Voorgevel_	Nijewei 84	200695,08	557018,55	1,50	12	9	2	13
Voorgevel_	Nijewei 86	200699,44	557015,61	4,50	11	8	1	11
Voorgevel_	Nijewei 86	200699,44	557015,61	1,50	12	9	2	12
Voorgevel_	Nijewei 88	200703,92	557012,57	4,50	12	9	2	13
Voorgevel_	Nijewei 88	200703,92	557012,57	1,50	13	10	3	13
Voorgevel_	Nijewei 90	200708,73	557009,32	4,50	13	10	3	14
Voorgevel_	Nijewei 90	200708,73	557009,32	1,50	13	11	4	14
Voorgevel_	Nijewei 92	200713,43	557006,14	4,50	12	9	2	12
Voorgevel_	Nijewei 92	200713,43	557006,14	1,50	12	10	3	13
Zijgevek Z	Neijewei 41	200593,95	557122,88	7,50	6	3	-4	7
Zijgevek Z	Neijewei 41	200593,95	557122,88	4,50	6	3	-4	6
Zijgevek Z	Neijewei 41	200593,95	557122,88	1,50	5	2	-5	6
Zijgevel N	Jodocus Heeringastraat 9	200618,26	557153,15	7,50	8	5	-2	9
Zijgevel N	Jodocus Heeringastraat 9	200618,26	557153,15	4,50	8	5	-2	9
Zijgevel N	Jodocus Heeringastraat 9	200618,26	557153,15	1,50	7	4	-3	8
Zijgevel N	Neijewei 41	200601,48	557133,94	7,50	8	5	-2	8
Zijgevel N	Neijewei 41	200601,48	557133,94	4,50	7	4	-2	8

Alle getoonde dB-waarden zijn A-gewogen

Geluidsbelasting incl reductie 't Weike

Rapport: Resultatentabel
 Model: eerste model
 LAeq totaalresultaten voor toetspunten
 Groep: 't Weike
 Groepsreductie: Ja

Naam									
Toetspunt	Omschrijving	X	Y	Hoogte	Dag	Avond	Nacht	Lden	
Zijgevel N	Neijewei 41	200601,48	557133,94	1,50	8	6	-1	9	
Zijgevel O	Brouwerswal 44	200702,50	557307,03	7,50	14	11	4	15	
Zijgevel O	Brouwerswal 44	200702,50	557307,03	4,50	--	--	--	--	
Zijgevel O	Brouwerswal 44	200702,50	557307,03	1,50	--	--	--	--	
Zijgevel O	Nieuwstraat 40	200598,45	557175,87	7,50	7	4	-3	7	
Zijgevel O	Nieuwstraat 40	200598,45	557175,87	4,50	6	3	-4	7	
Zijgevel O	Nieuwstraat 40	200598,45	557175,87	1,50	6	3	-4	6	
Zijgevel O	Nijewei 39	200572,27	557142,35	7,50	8	5	-2	9	
Zijgevel O	Nijewei 39	200572,27	557142,35	4,50	8	5	-2	9	
Zijgevel O	Nijewei 39	200572,27	557142,35	1,50	7	5	-2	8	
Zijgevel O	Nijewei 43	200606,97	557117,51	7,50	10	7	0	11	
Zijgevel O	Nijewei 43	200606,97	557117,51	4,50	8	5	-2	8	
Zijgevel O	Nijewei 43	200606,97	557117,51	1,50	6	3	-4	6	
Zijgevel O	Nijewei 45	200616,92	557111,08	7,50	--	--	--	--	
Zijgevel O	Nijewei 45	200616,92	557111,08	4,50	--	--	--	--	
Zijgevel O	Nijewei 45	200616,92	557111,08	1,50	--	--	--	--	
Zijgevel O	Nijewei 47	200625,92	557104,33	7,50	11	8	1	12	
Zijgevel O	Nijewei 47	200625,92	557104,33	4,50	11	8	1	11	
Zijgevel O	Nijewei 47	200625,92	557104,33	1,50	8	5	-2	9	
Zijgevel O	Nijewei 49	200635,46	557098,07	7,50	11	9	2	12	
Zijgevel O	Nijewei 49	200635,46	557098,07	4,50	8	6	-1	9	
Zijgevel O	Nijewei 49	200635,46	557098,07	1,50	6	4	-3	7	
Zijgevel O	Nijewei 51	200642,64	557092,94	7,50	10	7	0	10	
Zijgevel O	Nijewei 51	200642,64	557092,94	4,50	8	5	-2	9	
Zijgevel O	Nijewei 51	200642,64	557092,94	1,50	7	4	-3	7	
Zijgevel O	Nijewei 53	200650,76	557087,68	7,50	10	7	0	10	
Zijgevel O	Nijewei 53	200650,76	557087,68	4,50	9	6	-1	10	
Zijgevel O	Nijewei 53	200650,76	557087,68	1,50	8	5	-2	9	
Zijgevel O	Nijewei 55	200659,98	557081,61	7,50	10	7	0	10	
Zijgevel O	Nijewei 55	200659,98	557081,61	4,50	9	6	-1	9	

Alle getoonde dB-waarden zijn A-gewogen

Geluidsbelasting incl reductie 't Weike

Rapport: Resultatentabel
 Model: eerste model
 LAeq totaalresultaten voor toetspunten
 Groep: 't Weike
 Groepsreductie: Ja

Naam								
Toetspunt	Omschrijving	X	Y	Hoogte	Dag	Avond	Nacht	Lden
Zijgevel O	Nijewei 55	200659,98	557081,61	1,50	9	6	-1	9
Zijgevel O	Nijewei 57	200679,30	557076,45	7,50	9	7	0	10
Zijgevel O	Nijewei 57	200679,30	557076,45	4,50	9	6	-1	9
Zijgevel O	Nijewei 57	200679,30	557076,45	1,50	9	6	-1	9
Zijgevel O	Schoolstraat 46	200647,73	557241,72	7,50	13	10	3	14
Zijgevel O	Schoolstraat 46	200647,73	557241,72	4,50	13	10	3	14
Zijgevel O	Schoolstraat 46	200647,73	557241,72	1,50	13	10	3	14
Zijgevel O	Schoolstraat 53	200665,61	557263,91	7,50	12	10	3	13
Zijgevel O	Schoolstraat 53	200665,61	557263,91	4,50	11	9	2	12
Zijgevel O	Schoolstraat 53	200665,61	557263,91	1,50	7	4	-3	8
Zijgevel W	Brouwerswal 45	200715,89	557311,79	7,50	10	7	0	10
Zijgevel W	Brouwerswal 45	200715,89	557311,79	4,50	5	3	-4	6
Zijgevel W	Brouwerswal 45	200715,89	557311,79	1,50	5	2	-5	5
Zijgevel W	Nijewei 39	200565,91	557147,03	7,50	--	--	--	--
Zijgevel W	Nijewei 39	200565,91	557147,03	4,50	--	--	--	--
Zijgevel W	Nijewei 39	200565,91	557147,03	1,50	--	--	--	--
Zijgevel W	Nijewei 43	200602,15	557121,63	7,50	9	7	0	10
Zijgevel W	Nijewei 43	200602,15	557121,63	4,50	8	5	-2	8
Zijgevel W	Nijewei 43	200602,15	557121,63	1,50	6	3	-4	6
Zijgevel W	Nijewei 45	200610,37	557115,76	7,50	9	7	0	10
Zijgevel W	Nijewei 45	200610,37	557115,76	4,50	9	6	-1	9
Zijgevel W	Nijewei 45	200610,37	557115,76	1,50	8	5	-2	8
Zijgevel W	Nijewei 47	200620,10	557108,55	7,50	11	8	1	11
Zijgevel W	Nijewei 47	200620,10	557108,55	4,50	10	7	0	10
Zijgevel W	Nijewei 47	200620,10	557108,55	1,50	9	6	-1	9
Zijgevel W	Nijewei 49	200630,72	557101,89	7,50	12	9	2	12
Zijgevel W	Nijewei 49	200630,72	557101,89	4,50	10	8	1	11
Zijgevel W	Nijewei 49	200630,72	557101,89	1,50	10	8	1	11
Zijgevel W	Nijewei 51	200637,94	557096,42	7,50	11	8	1	12
Zijgevel W	Nijewei 51	200637,94	557096,42	4,50	11	8	1	12

Alle getoonde dB-waarden zijn A-gewogen

Geluidsbelasting incl reductie 't Weike

Rapport: Resultatentabel
 Model: eerste model
 LAeq totaalresultaten voor toetspunten
 Groep: 't Weike
 Groepsreductie: Ja

Naam			X	Y	Hoogte	Dag	Avond	Nacht	Lden
Zijgevel W	Nijewei 51		200637,94	557096,42	1,50	10	8	1	11
Zijgevel W	Nijewei 53		200646,25	557090,91	7,50	13	10	3	13
Zijgevel W	Nijewei 53		200646,25	557090,91	4,50	12	9	2	12
Zijgevel W	Nijewei 53		200646,25	557090,91	1,50	11	8	1	11
Zijgevel W	Nijewei 55		200655,26	557085,65	7,50	12	10	3	13
Zijgevel W	Nijewei 55		200655,26	557085,65	4,50	11	8	1	11
Zijgevel W	Nijewei 55		200655,26	557085,65	1,50	11	8	1	11
Zijgevel W	Nijewei 57		200671,71	557081,67	7,50	5	2	-5	5
Zijgevel W	Nijewei 57		200671,71	557081,67	4,50	5	2	-5	5
Zijgevel W	Nijewei 57		200671,71	557081,67	1,50	13	10	3	13
Zijgevel Z	Jodocus Heeringastraat 9		200612,63	557146,55	7,50	1	-1	-8	2
Zijgevel Z	Jodocus Heeringastraat 9		200612,63	557146,55	4,50	2	-1	-8	2
Zijgevel Z	Jodocus Heeringastraat 9		200612,63	557146,55	1,50	5	3	-4	6

Alle getoonde dB-waarden zijn A-gewogen

Gecumuleerde geluidsbelasting excl reductie

Rapport: Resultatentabel
 Model: eerste model
 LAeq totaalresultaten voor toetspunten
 (hoofdgroep)
 Groepsreductie: Nee

Naam								
Toetspunt	Omschrijving	X	Y	Hoogte	Dag	Avond	Nacht	Lden
10_A	Achtergevel	200787,96	557183,63	1,50	44	41	31	44
10_A	Voorgevel	200782,55	557176,31	1,50	44	41	31	44
10_A	Zijgevel oostzijde	200787,85	557176,86	1,50	41	38	27	41
10_A	Zijgevel oostzijde	200787,85	557176,86	1,50	41	38	27	41
10_B	Achtergevel	200787,96	557183,63	4,50	43	40	30	43
10_B	Voorgevel	200782,55	557176,31	4,50	44	41	31	44
10_B	Zijgevel oostzijde	200787,85	557176,86	4,50	39	35	25	39
10_B	Zijgevel oostzijde	200787,85	557176,86	4,50	39	35	25	39
10_C	Achtergevel	200787,96	557183,63	7,50	45	42	31	44
10_C	Voorgevel	200782,55	557176,31	7,50	45	42	31	44
10_C	Zijgevel oostzijde	200787,85	557176,86	7,50	40	37	27	40
10_C	Zijgevel oostzijde	200787,85	557176,86	7,50	40	37	27	40
11_A	Achtergevel	200799,31	557175,73	1,50	38	35	26	38
11_A	Voorgevel	200794,55	557168,07	1,50	44	41	31	44
11_A	Zijgevel westzijde	200794,10	557172,75	1,50	39	36	25	38
11_A	Zijgevel westzijde	200794,10	557172,75	1,50	39	36	25	38
11_B	Achtergevel	200799,31	557175,73	4,50	41	38	28	40
11_B	Voorgevel	200794,55	557168,07	4,50	44	41	31	44
11_B	Zijgevel westzijde	200794,10	557172,75	4,50	39	36	26	38
11_B	Zijgevel westzijde	200794,10	557172,75	4,50	39	36	26	38
11_C	Achtergevel	200799,31	557175,73	7,50	43	40	30	43
11_C	Voorgevel	200794,55	557168,07	7,50	45	42	31	44
11_C	Zijgevel westzijde	200794,10	557172,75	7,50	41	37	27	40
11_C	Zijgevel westzijde	200794,10	557172,75	7,50	41	37	27	40
12_A	Achtergevel	200805,36	557171,59	1,50	41	38	28	41
12_A	Voorgevel	200800,79	557163,67	1,50	44	41	31	44
12_A	Zijgevel oostzijde	200805,69	557164,84	1,50	42	38	28	41
12_A	Zijgevel oostzijde	200805,69	557164,84	1,50	42	38	28	41
12_B	Achtergevel	200805,36	557171,59	4,50	40	37	27	40
12_B	Voorgevel	200800,79	557163,67	4,50	44	41	31	44

Alle getoonde dB-waarden zijn A-gewogen

Gecumuleerde geluidsbelasting excl reductie

Rapport: Resultatentabel
 Model: eerste model
 LAeq totaalresultaten voor toetspunten
 Groep: (hoofdgroep)
 Groepsreductie: Nee

Naam Toetspunt	Omschrijving	X	Y	Hoogte	Dag	Avond	Nacht	Lden
12_B	Zijgevel oostzijde	200805,69	557164,84	4,50	40	37	27	40
12_B	Zijgevel oostzijde	200805,69	557164,84	4,50	40	37	27	40
12_C	Achtergevel	200805,36	557171,59	7,50	42	39	29	42
12_C	Voorgevel	200800,79	557163,67	7,50	45	41	31	44
12_C	Zijgevel oostzijde	200805,69	557164,84	7,50	40	37	27	40
12_C	Zijgevel oostzijde	200805,69	557164,84	7,50	40	37	27	40
13_A	Achtergevel	200673,05	557207,98	1,50	56	53	43	56
13_A	Voorgevel	200678,06	557215,39	1,50	55	52	42	55
13_A	Zijgevel westzijde	200673,45	557212,95	1,50	59	56	46	59
13_A	Zijgevel westzijde	200673,45	557212,95	1,50	59	56	46	59
13_B	Achtergevel	200673,05	557207,98	4,50	57	54	44	57
13_B	Voorgevel	200678,06	557215,39	4,50	56	54	43	56
13_B	Zijgevel westzijde	200673,45	557212,95	4,50	61	58	47	60
13_B	Zijgevel westzijde	200673,45	557212,95	4,50	61	58	47	60
13_C	Achtergevel	200673,05	557207,98	7,50	57	55	44	57
13_C	Voorgevel	200678,06	557215,39	7,50	57	54	43	56
13_C	Zijgevel westzijde	200673,45	557212,95	7,50	61	58	47	60
13_C	Zijgevel westzijde	200673,45	557212,95	7,50	61	58	47	60
14_A	Achtergevel	200677,78	557204,71	1,50	55	52	41	54
14_A	Voorgevel	200683,03	557211,95	1,50	53	51	40	53
14_B	Achtergevel	200677,78	557204,71	4,50	56	53	43	56
14_B	Voorgevel	200683,03	557211,95	4,50	55	52	42	55
14_C	Achtergevel	200677,78	557204,71	7,50	57	54	43	56
14_C	Voorgevel	200683,03	557211,95	7,50	56	53	42	55
15_A	Achtergevel	200682,55	557201,40	1,50	54	51	40	53
15_A	Voorgevel	200687,21	557209,05	1,50	52	49	39	52
15_B	Achtergevel	200682,55	557201,40	4,50	55	52	42	55
15_B	Voorgevel	200687,21	557209,05	4,50	54	51	41	54
15_C	Achtergevel	200682,55	557201,40	7,50	56	53	42	55
15_C	Voorgevel	200687,21	557209,05	7,50	55	52	41	54

Alle getoonde dB-waarden zijn A-gewogen

Gecumuleerde geluidsbelasting excl reductie

Rapport: Resultatentabel
 Model: eerste model
 L_{Aeq} totaalresultaten voor toetspunten
 (hoofdgroep)
 Groepsreductie: Nee

Naam								
Toetspunt	Omschrijving	X	Y	Hoogte	Dag	Avond	Nacht	Lden
16_A	Achtergevel	200686,90	557198,40	1,50	53	50	40	53
16_A	Voorgevel	200691,65	557205,99	1,50	51	49	38	51
16_B	Achtergevel	200686,90	557198,40	4,50	54	52	41	54
16_B	Voorgevel	200691,65	557205,99	4,50	53	50	40	53
16_C	Achtergevel	200686,90	557198,40	7,50	55	52	42	55
16_C	Voorgevel	200691,65	557205,99	7,50	54	51	41	54
17_A	Achtergevel	200691,24	557195,40	1,50	52	49	39	52
17_A	Voorgevel	200696,31	557202,76	1,50	51	48	38	51
17_B	Achtergevel	200691,24	557195,40	4,50	54	51	40	53
17_B	Voorgevel	200696,31	557202,76	4,50	53	50	39	52
17_C	Achtergevel	200691,24	557195,40	7,50	54	51	41	54
17_C	Voorgevel	200696,31	557202,76	7,50	53	51	40	53
18_A	Achtergevel	200696,11	557192,03	1,50	51	48	38	51
18_A	Voorgevel	200700,67	557199,74	1,50	50	47	37	50
18_A	Zijgevel oostzijde	200700,52	557193,82	1,50	44	41	31	44
18_A	Zijgevel oostzijde	200700,52	557193,82	1,50	44	41	31	44
18_B	Achtergevel	200696,11	557192,03	4,50	53	50	39	52
18_B	Voorgevel	200700,67	557199,74	4,50	52	49	39	52
18_B	Zijgevel oostzijde	200700,52	557193,82	4,50	46	43	32	45
18_B	Zijgevel oostzijde	200700,52	557193,82	4,50	46	43	32	45
18_C	Achtergevel	200696,11	557192,03	7,50	53	50	40	53
18_C	Voorgevel	200700,67	557199,74	7,50	53	50	39	52
18_C	Zijgevel oostzijde	200700,52	557193,82	7,50	47	44	34	47
18_C	Zijgevel oostzijde	200700,52	557193,82	7,50	47	44	34	47
19_A	Achtergevel	200706,94	557184,33	1,50	50	47	36	49
19_A	Voorgevel	200711,91	557192,07	1,50	48	45	35	48
19_A	Zijgevel westzijde	200707,30	557189,54	1,50	48	45	35	48
19_A	Zijgevel westzijde	200707,30	557189,54	1,50	48	45	35	48
19_B	Achtergevel	200706,94	557184,33	4,50	51	48	37	50
19_B	Voorgevel	200711,91	557192,07	4,50	50	47	36	49

Alle getoonde dB-waarden zijn A-gewogen

Gecumuleerde geluidsbelasting excl reductie

Rapport: Resultatentabel
 Model: eerste model
 LAeq totaalresultaten voor toetspunten
 Groep: (hoofdgroep)
 Groepsreductie: Nee

Naam Toetspunt	Omschrijving	X	Y	Hoogte	Dag	Avond	Nacht	Lden
19_B	Zijgevel westzijde	200707,30	557189,54	4,50	49	46	36	49
19_B	Zijgevel westzijde	200707,30	557189,54	4,50	49	46	36	49
19_C	Achtergevel	200706,94	557184,33	7,50	52	49	38	51
19_C	Voorgevel	200711,91	557192,07	7,50	51	48	37	50
19_C	Zijgevel westzijde	200707,30	557189,54	7,50	51	48	37	50
19_C	Zijgevel westzijde	200707,30	557189,54	7,50	51	48	37	50
1_A	Achtergevel	200700,51	557259,47	1,50	43	40	30	43
1_A	Voorgevel	200693,32	557264,77	1,50	63	60	49	62
1_A	Zijgevel noordzijde	200698,17	557265,75	1,50	61	58	47	60
1_A	Zijgevel noordzijde	200698,17	557265,75	1,50	61	58	47	60
1_A	Zijgevel zuidzijde	200694,96	557259,48	1,50	58	55	45	58
1_A	Zijgevel zuidzijde	200694,96	557259,48	1,50	58	55	45	58
1_B	Achtergevel	200700,51	557259,47	4,50	46	43	33	46
1_B	Voorgevel	200693,32	557264,77	4,50	63	60	50	63
1_B	Zijgevel noordzijde	200698,17	557265,75	4,50	61	58	47	60
1_B	Zijgevel noordzijde	200698,17	557265,75	4,50	61	58	47	60
1_B	Zijgevel zuidzijde	200694,96	557259,48	4,50	59	56	46	59
1_B	Zijgevel zuidzijde	200694,96	557259,48	4,50	59	56	46	59
1_C	Achtergevel	200700,51	557259,47	7,50	46	43	32	45
1_C	Voorgevel	200693,32	557264,77	7,50	63	60	50	63
1_C	Zijgevel noordzijde	200698,17	557265,75	7,50	60	57	46	59
1_C	Zijgevel noordzijde	200698,17	557265,75	7,50	60	57	46	59
1_C	Zijgevel zuidzijde	200694,96	557259,48	7,50	59	56	46	59
1_C	Zijgevel zuidzijde	200694,96	557259,48	7,50	59	56	46	59
20_A	Achtergevel	200711,60	557181,13	1,50	49	46	36	49
20_A	Voorgevel	200716,52	557188,87	1,50	48	45	34	47
20_B	Achtergevel	200711,60	557181,13	4,50	50	47	37	50
20_B	Voorgevel	200716,52	557188,87	4,50	49	46	36	49
20_C	Achtergevel	200711,60	557181,13	7,50	51	48	38	51
20_C	Voorgevel	200716,52	557188,87	7,50	50	47	37	50

Alle getoonde dB-waarden zijn A-gewogen

Gecumuleerde geluidsbelasting excl reductie

Rapport: Resultatentabel
 Model: eerste model
 L_{Aeq} totaalresultaten voor toetspunten
 (hoofdgroep)
 Groepsreductie: Nee

Naam									
Toetspunt	Omschrijving	X	Y	Hoogte	Dag	Avond	Nacht	Lden	
21_A	Achtergevel	200716,03	557178,09	1,50	49	46	35	48	
21_A	Voorgevel	200720,75	557185,94	1,50	47	44	34	47	
21_B	Achtergevel	200716,03	557178,09	4,50	49	46	36	49	
21_B	Voorgevel	200720,75	557185,94	4,50	48	45	35	48	
21_C	Achtergevel	200716,03	557178,09	7,50	50	48	37	50	
21_C	Voorgevel	200720,75	557185,94	7,50	49	46	36	49	
22_A	Achtergevel	200720,40	557175,09	1,50	48	45	35	48	
22_A	Voorgevel	200725,20	557182,85	1,50	46	43	33	46	
22_B	Achtergevel	200720,40	557175,09	4,50	49	46	35	48	
22_B	Voorgevel	200725,20	557182,85	4,50	48	45	34	47	
22_C	Achtergevel	200720,40	557175,09	7,50	50	47	36	49	
22_C	Voorgevel	200725,20	557182,85	7,50	49	46	35	48	
23_A	Achtergevel	200725,19	557171,80	1,50	47	44	34	47	
23_A	Voorgevel	200729,93	557179,57	1,50	46	43	33	45	
23_B	Achtergevel	200725,19	557171,80	4,50	48	45	35	48	
23_B	Voorgevel	200729,93	557179,57	4,50	47	44	34	47	
23_C	Achtergevel	200725,19	557171,80	7,50	49	46	36	49	
23_C	Voorgevel	200729,93	557179,57	7,50	48	45	35	48	
24_A	Achtergevel	200729,93	557168,54	1,50	47	44	34	47	
24_A	Voorgevel	200735,01	557176,04	1,50	45	42	32	45	
24_A	Zijgevel oostzijde	200734,20	557170,25	1,50	42	39	28	41	
24_A	Zijgevel oostzijde	200734,20	557170,25	1,50	42	39	28	41	
24_B	Achtergevel	200729,93	557168,54	4,50	48	45	34	47	
24_B	Voorgevel	200735,01	557176,04	4,50	46	43	33	46	
24_B	Zijgevel oostzijde	200734,20	557170,25	4,50	41	38	28	41	
24_B	Zijgevel oostzijde	200734,20	557170,25	4,50	41	38	28	41	
24_C	Achtergevel	200729,93	557168,54	7,50	49	46	35	48	
24_C	Voorgevel	200735,01	557176,04	7,50	47	44	34	47	
24_C	Zijgevel oostzijde	200734,20	557170,25	7,50	42	39	28	42	
24_C	Zijgevel oostzijde	200734,20	557170,25	7,50	42	39	28	42	

Alle getoonde dB-waarden zijn A-gewogen

Gecumuleerde geluidsbelasting excl reductie

Rapport: Resultatentabel
 Model: eerste model
 LAeq totaalresultaten voor toetspunten
 (hoofdgroep)
 Groepsreductie: Nee

Naam								
Toetspunt	Omschrijving	X	Y	Hoogte	Dag	Avond	Nacht	Lden
25_A	Achtergevel	200660,73	557189,61	1,50	56	53	43	56
25_A	Voorgevel	200655,24	557182,64	1,50	55	52	41	54
25_A	Zijgevel westzijde	200655,78	557187,43	1,50	59	56	46	59
25_A	Zijgevel westzijde	200655,78	557187,43	1,50	59	56	46	59
25_B	Achtergevel	200660,73	557189,61	4,50	57	54	44	57
25_B	Voorgevel	200655,24	557182,64	4,50	56	53	43	56
25_B	Zijgevel westzijde	200655,78	557187,43	4,50	61	58	47	60
25_B	Zijgevel westzijde	200655,78	557187,43	4,50	61	58	47	60
25_C	Achtergevel	200660,73	557189,61	7,50	57	54	44	57
25_C	Voorgevel	200655,24	557182,64	7,50	56	53	43	56
25_C	Zijgevel westzijde	200655,78	557187,43	7,50	61	58	47	60
25_C	Zijgevel westzijde	200655,78	557187,43	7,50	61	58	47	60
26_A	Achtergevel	200665,25	557186,46	1,50	55	52	41	54
26_A	Voorgevel	200660,28	557179,13	1,50	53	50	40	53
26_B	Achtergevel	200665,25	557186,46	4,50	56	53	43	56
26_B	Voorgevel	200660,28	557179,13	4,50	55	52	41	54
26_C	Achtergevel	200665,25	557186,46	7,50	57	54	43	56
26_C	Voorgevel	200660,28	557179,13	7,50	55	52	42	55
27_A	Achtergevel	200669,55	557183,46	1,50	54	51	41	54
27_A	Voorgevel	200664,34	557176,30	1,50	52	49	39	52
27_B	Achtergevel	200669,55	557183,46	4,50	56	53	42	55
27_B	Voorgevel	200664,34	557176,30	4,50	54	51	40	53
27_C	Achtergevel	200669,55	557183,46	7,50	56	53	43	56
27_C	Voorgevel	200664,34	557176,30	7,50	54	51	41	54
28_A	Achtergevel	200673,93	557180,41	1,50	53	50	40	53
28_A	Voorgevel	200669,21	557172,91	1,50	51	48	38	51
28_B	Achtergevel	200673,93	557180,41	4,50	55	52	41	54
28_B	Voorgevel	200669,21	557172,91	4,50	53	50	40	52
28_C	Achtergevel	200673,93	557180,41	7,50	55	52	42	55
28_C	Voorgevel	200669,21	557172,91	7,50	53	50	40	53

Alle getoonde dB-waarden zijn A-gewogen

Gecumuleerde geluidsbelasting excl reductie

Rapport: Resultatentabel
 Model: eerste model
 LAeq totaalresultaten voor toetspunten
 (hoofdgroep)
 Groepsreductie: Nee

Naam								
Toetspunt	Omschrijving	X	Y	Hoogte	Dag	Avond	Nacht	Lden
29_A	Achtergevel	200678,26	557177,40	1,50	52	49	39	52
29_A	Voorgevel	200672,80	557170,40	1,50	50	47	37	50
29_B	Achtergevel	200678,26	557177,40	4,50	54	51	40	53
29_B	Voorgevel	200672,80	557170,40	4,50	52	49	39	52
29_C	Achtergevel	200678,26	557177,40	7,50	54	51	41	54
29_C	Voorgevel	200672,80	557170,40	7,50	53	50	39	52
2_A	Achtergevel	200704,99	557241,31	1,50	45	42	32	45
2_A	Voorgevel	200700,31	557233,60	1,50	52	50	39	52
2_A	Zijgevel oostzijde	200705,55	557235,18	1,50	45	42	32	45
2_A	Zijgevel oostzijde	200705,55	557235,18	1,50	45	42	32	45
2_A	Zijgevel westzijde	200699,43	557238,68	1,50	56	53	43	56
2_A	Zijgevel westzijde	200699,43	557238,68	1,50	56	53	43	56
2_B	Achtergevel	200704,99	557241,31	4,50	51	48	38	51
2_B	Voorgevel	200700,31	557233,60	4,50	54	51	41	54
2_B	Zijgevel oostzijde	200705,55	557235,18	4,50	45	42	32	45
2_B	Zijgevel oostzijde	200705,55	557235,18	4,50	45	42	32	45
2_B	Zijgevel westzijde	200699,43	557238,68	4,50	58	55	44	57
2_B	Zijgevel westzijde	200699,43	557238,68	4,50	58	55	44	57
2_C	Achtergevel	200704,99	557241,31	7,50	55	52	41	54
2_C	Voorgevel	200700,31	557233,60	7,50	55	52	42	55
2_C	Zijgevel oostzijde	200705,55	557235,18	7,50	46	43	33	46
2_C	Zijgevel oostzijde	200705,55	557235,18	7,50	46	43	33	46
2_C	Zijgevel westzijde	200699,43	557238,68	7,50	58	55	45	58
2_C	Zijgevel westzijde	200699,43	557238,68	7,50	58	55	45	58
30_A	Achtergevel	200683,09	557174,04	1,50	51	48	38	51
30_A	Voorgevel	200678,28	557166,58	1,50	49	46	36	49
30_A	Zijgevel oostzijde	200683,04	557168,60	1,50	44	41	31	44
30_A	Zijgevel oostzijde	200683,04	557168,60	1,50	44	41	31	44
30_B	Achtergevel	200683,09	557174,04	4,50	53	50	39	52
30_B	Voorgevel	200678,28	557166,58	4,50	51	48	38	51

Alle getoonde dB-waarden zijn A-gewogen

Gecumuleerde geluidsbelasting excl reductie

Rapport: Resultatentabel
 Model: eerste model
 LAeq totaalresultaten voor toetspunten
 (hoofdgroep)
 Groepsreductie: Nee

Naam								
Toetspunt	Omschrijving	X	Y	Hoogte	Dag	Avond	Nacht	Lden
30_B	Zijgevel oostzijde	200683,04	557168,60	4,50	46	43	32	45
30_B	Zijgevel oostzijde	200683,04	557168,60	4,50	46	43	32	45
30_C	Achtergevel	200683,09	557174,04	7,50	53	50	40	53
30_C	Voorgevel	200678,28	557166,58	7,50	52	49	39	52
30_C	Zijgevel oostzijde	200683,04	557168,60	7,50	47	44	34	47
30_C	Zijgevel oostzijde	200683,04	557168,60	7,50	47	44	34	47
31_A	Achtergevel	200694,33	557166,47	1,50	50	47	36	49
31_A	Voorgevel	200689,34	557158,92	1,50	48	45	34	47
31_A	Zijgevel westzijde	200689,65	557164,07	1,50	47	44	34	47
31_A	Zijgevel westzijde	200689,65	557164,07	1,50	47	44	34	47
31_B	Achtergevel	200694,33	557166,47	4,50	51	48	37	50
31_B	Achtergevel	200694,33	557166,47	4,50	51	48	37	50
31_B	Voorgevel	200689,34	557158,92	4,50	49	46	36	49
31_B	Zijgevel westzijde	200689,65	557164,07	4,50	49	46	35	48
31_B	Zijgevel westzijde	200689,65	557164,07	4,50	49	46	35	48
31_C	Achtergevel	200694,33	557166,47	7,50	52	49	38	51
31_C	Achtergevel	200694,33	557166,47	7,50	52	49	38	51
31_C	Voorgevel	200689,34	557158,92	7,50	50	47	37	50
31_C	Zijgevel westzijde	200689,65	557164,07	7,50	50	47	37	50
31_C	Zijgevel westzijde	200689,65	557164,07	7,50	50	47	37	50
32_A	Achtergevel	200699,48	557162,90	1,50	49	46	36	49
32_A	Achtergevel	200699,48	557162,90	1,50	49	46	36	49
32_A	Voorgevel	200693,96	557155,69	1,50	47	44	34	46
32_B	Achtergevel	200699,48	557162,90	4,50	50	47	37	50
32_B	Achtergevel	200699,48	557162,90	4,50	50	47	37	50
32_B	Voorgevel	200693,96	557155,69	4,50	48	45	35	48
32_C	Achtergevel	200699,48	557162,90	7,50	51	48	38	51
32_C	Achtergevel	200699,48	557162,90	7,50	51	48	38	51
32_C	Voorgevel	200693,96	557155,69	7,50	50	47	36	49
33_A	Achtergevel	200703,66	557160,02	1,50	48	45	35	48

Alle getoonde dB-waarden zijn A-gewogen

Gecumuleerde geluidsbelasting excl reductie

Rapport: Resultatentabel
 Model: eerste model
 L_{Aeq} totaalresultaten voor toetspunten
 (hoofdgroep)
 Groepsreductie: Nee

Naam								
Toetspunt	Omschrijving	X	Y	Hoogte	Dag	Avond	Nacht	Lden
33_A	Achtergevel	200703,66	557160,02	1,50	48	45	35	48
33_A	Voorgevel	200698,52	557152,50	1,50	46	43	33	46
33_B	Achtergevel	200703,66	557160,02	4,50	49	46	36	49
33_B	Achtergevel	200703,66	557160,02	4,50	49	46	36	49
33_B	Voorgevel	200698,52	557152,50	4,50	48	45	34	47
33_C	Achtergevel	200703,66	557160,02	7,50	50	47	37	50
33_C	Achtergevel	200703,66	557160,02	7,50	50	47	37	50
33_C	Voorgevel	200698,52	557152,50	7,50	49	46	36	49
34_A	Achtergevel	200708,03	557157,00	1,50	48	45	34	47
34_A	Achtergevel	200708,03	557157,00	1,50	48	45	34	47
34_A	Voorgevel	200702,50	557149,72	1,50	46	43	33	46
34_B	Achtergevel	200708,03	557157,00	4,50	49	46	35	48
34_B	Achtergevel	200708,03	557157,00	4,50	49	46	35	48
34_B	Voorgevel	200702,50	557149,72	4,50	47	44	34	47
34_C	Achtergevel	200708,03	557157,00	7,50	49	46	36	49
34_C	Achtergevel	200708,03	557157,00	7,50	49	46	36	49
34_C	Voorgevel	200702,50	557149,72	7,50	48	45	35	48
35_A	Achtergevel	200712,30	557154,05	1,50	47	44	34	47
35_A	Achtergevel	200712,30	557154,05	1,50	47	44	34	47
35_A	Voorgevel	200706,79	557146,72	1,50	46	43	33	45
35_B	Achtergevel	200712,30	557154,05	4,50	48	45	35	48
35_B	Achtergevel	200712,30	557154,05	4,50	48	45	35	48
35_B	Voorgevel	200706,79	557146,72	4,50	47	44	34	47
35_C	Achtergevel	200712,30	557154,05	7,50	49	46	36	48
35_C	Achtergevel	200712,30	557154,05	7,50	49	46	36	48
35_C	Voorgevel	200706,79	557146,72	7,50	48	45	35	48
36_A	Achtergevel	200716,36	557151,24	1,50	47	44	33	46
36_A	Achtergevel	200716,36	557151,24	1,50	47	44	33	46
36_A	Voorgevel	200712,14	557142,98	1,50	46	43	33	46
36_A	Zijgevel oostzijde	200716,86	557145,22	1,50	44	41	30	43

Alle getoonde dB-waarden zijn A-gewogen

Gecumuleerde geluidsbelasting excl reductie

Rapport: Resultatentabel
 Model: eerste model
 LAeq totaalresultaten voor toetspunten
 (hoofdgroep)
 Groepsreductie: Nee

Naam								
Toetspunt	Omschrijving	X	Y	Hoogte	Dag	Avond	Nacht	Lden
36_A	Zijgevel oostzijde	200716,86	557145,22	1,50	44	41	30	43
36_B	Achtergevel	200716,36	557151,24	4,50	47	44	34	47
36_B	Achtergevel	200716,36	557151,24	4,50	47	44	34	47
36_B	Voorgevel	200712,14	557142,98	4,50	47	44	34	47
36_B	Zijgevel oostzijde	200716,86	557145,22	4,50	44	40	30	43
36_B	Zijgevel oostzijde	200716,86	557145,22	4,50	44	40	30	43
36_C	Achtergevel	200716,36	557151,24	7,50	48	45	35	48
36_C	Achtergevel	200716,36	557151,24	7,50	48	45	35	48
36_C	Voorgevel	200712,14	557142,98	7,50	48	45	35	48
36_C	Zijgevel oostzijde	200716,86	557145,22	7,50	45	41	31	44
36_C	Zijgevel oostzijde	200716,86	557145,22	7,50	45	41	31	44
37_A	Achtergevel	200756,83	557158,92	1,50	42	39	28	42
37_A	Achtergevel	200756,83	557158,92	1,50	42	39	28	42
37_A	Voorgevel	200749,15	557164,04	1,50	43	40	30	43
37_A	Zijgevel noordzijde	200754,76	557164,62	1,50	43	40	29	42
37_A	Zijgevel noordzijde	200754,76	557164,62	1,50	43	40	29	42
37_A	Zijgevel zuidzijde	200751,82	557158,07	1,50	42	38	28	41
37_A	Zijgevel zuidzijde	200751,82	557158,07	1,50	42	38	28	41
37_B	Achtergevel	200756,83	557158,92	4,50	42	38	28	41
37_B	Achtergevel	200756,83	557158,92	4,50	42	38	28	41
37_B	Voorgevel	200749,15	557164,04	4,50	44	41	31	44
37_B	Zijgevel noordzijde	200754,76	557164,62	4,50	43	40	30	43
37_B	Zijgevel noordzijde	200754,76	557164,62	4,50	43	40	30	43
37_B	Zijgevel zuidzijde	200751,82	557158,07	4,50	43	39	29	42
37_B	Zijgevel zuidzijde	200751,82	557158,07	4,50	43	39	29	42
37_C	Achtergevel	200756,83	557158,92	7,50	42	38	28	41
37_C	Achtergevel	200756,83	557158,92	7,50	42	38	28	41
37_C	Voorgevel	200749,15	557164,04	7,50	46	43	32	45
37_C	Zijgevel noordzijde	200754,76	557164,62	7,50	44	41	31	44
37_C	Zijgevel noordzijde	200754,76	557164,62	7,50	44	41	31	44

Alle getoonde dB-waarden zijn A-gewogen

Gecumuleerde geluidsbelasting excl reductie

Rapport: Resultatentabel
 Model: eerste model
 L_{Aeq} totaalresultaten voor toetspunten
 Groep: (hoofdgroep)
 Groepsreductie: Nee

Naam								
Toetspunt	Omschrijving	X	Y	Hoogte	Dag	Avond	Nacht	Lden
37_C	Zijgevel zuidzijde	200751,82	557158,07	7,50	45	42	32	45
37_C	Zijgevel zuidzijde	200751,82	557158,07	7,50	45	42	32	45
38_A	Achtergevel	200748,19	557146,76	1,50	41	38	28	41
38_A	Achtergevel	200748,19	557146,76	1,50	41	38	28	41
38_A	Voorgevel	200740,53	557151,51	1,50	--	--	--	--
38_A	Zijgevel noordzijde	200746,92	557151,73	1,50	36	33	23	36
38_A	Zijgevel noordzijde	200746,92	557151,73	1,50	36	33	23	36
38_B	Achtergevel	200748,19	557146,76	4,50	41	37	27	40
38_B	Achtergevel	200748,19	557146,76	4,50	41	37	27	40
38_B	Voorgevel	200740,53	557151,51	4,50	--	--	--	--
38_B	Zijgevel noordzijde	200746,92	557151,73	4,50	40	37	26	39
38_B	Zijgevel noordzijde	200746,92	557151,73	4,50	40	37	26	39
38_C	Achtergevel	200748,19	557146,76	7,50	42	38	28	41
38_C	Achtergevel	200748,19	557146,76	7,50	42	38	28	41
38_C	Voorgevel	200740,53	557151,51	7,50	--	--	--	--
38_C	Zijgevel noordzijde	200746,92	557151,73	7,50	43	40	30	43
38_C	Zijgevel noordzijde	200746,92	557151,73	7,50	43	40	30	43
39_A	Achtergevel	200744,54	557141,41	1,50	42	38	28	41
39_A	Achtergevel	200744,54	557141,41	1,50	42	38	28	41
39_A	Voorgevel	200736,59	557146,16	1,50	46	43	33	46
39_A	Zijgevel zuidzijde	200739,61	557139,91	1,50	42	39	29	42
39_A	Zijgevel zuidzijde	200739,61	557139,91	1,50	42	39	29	42
39_B	Achtergevel	200744,54	557141,41	4,50	41	38	28	41
39_B	Achtergevel	200744,54	557141,41	4,50	41	38	28	41
39_B	Voorgevel	200736,59	557146,16	4,50	47	44	34	47
39_B	Zijgevel zuidzijde	200739,61	557139,91	4,50	43	39	29	42
39_B	Zijgevel zuidzijde	200739,61	557139,91	4,50	43	39	29	42
39_C	Achtergevel	200744,54	557141,41	7,50	42	38	28	41
39_C	Achtergevel	200744,54	557141,41	7,50	42	38	28	41
39_C	Voorgevel	200736,59	557146,16	7,50	48	45	35	48

Alle getoonde dB-waarden zijn A-gewogen

Gecumuleerde geluidsbelasting excl reductie

Rapport: Resultatentabel
 Model: eerste model
 LAeq totaalresultaten voor toetspunten
 Groep: (hoofdgroep)
 Groepsreductie: Nee

Naam								
Toetspunt	Omschrijving	X	Y	Hoogte	Dag	Avond	Nacht	Lden
39_C	Zijgevel zuidzijde	200739,61	557139,91	7,50	44	41	31	44
39_C	Zijgevel zuidzijde	200739,61	557139,91	7,50	44	41	31	44
3_A	Achtergevel	200717,23	557232,78	1,50	47	44	34	47
3_A	Voorgevel	200712,45	557225,00	1,50	50	47	37	50
3_A	Zijgevel oostzijde	200717,50	557226,79	1,50	45	42	31	44
3_A	Zijgevel oostzijde	200717,50	557226,79	1,50	45	42	31	44
3_A	Zijgevel westzijde	200711,29	557230,28	1,50	50	47	36	49
3_A	Zijgevel westzijde	200711,29	557230,28	1,50	50	47	36	49
3_B	Achtergevel	200717,23	557232,78	4,50	50	47	36	49
3_B	Voorgevel	200712,45	557225,00	4,50	52	49	39	52
3_B	Zijgevel oostzijde	200717,50	557226,79	4,50	44	41	31	43
3_B	Zijgevel oostzijde	200717,50	557226,79	4,50	44	41	31	43
3_B	Zijgevel westzijde	200711,29	557230,28	4,50	52	49	38	51
3_B	Zijgevel westzijde	200711,29	557230,28	4,50	52	49	38	51
3_C	Achtergevel	200717,23	557232,78	7,50	52	50	39	52
3_C	Voorgevel	200712,45	557225,00	7,50	53	50	40	53
3_C	Zijgevel oostzijde	200717,50	557226,79	7,50	46	43	32	45
3_C	Zijgevel oostzijde	200717,50	557226,79	7,50	46	43	32	45
3_C	Zijgevel westzijde	200711,29	557230,28	7,50	54	51	40	53
3_C	Zijgevel westzijde	200711,29	557230,28	7,50	54	51	40	53
40_A	Achtergevel	200735,58	557128,62	1,50	42	38	28	41
40_A	Achtergevel	200735,58	557128,62	1,50	42	38	28	41
40_A	Voorgevel	200727,78	557133,19	1,50	43	40	30	43
40_A	Zijgevel noordzijde	200734,61	557133,57	1,50	37	33	23	36
40_A	Zijgevel noordzijde	200734,61	557133,57	1,50	37	33	23	36
40_A	Zijgevel zuidzijde	200729,97	557128,30	1,50	46	42	32	45
40_A	Zijgevel zuidzijde	200729,97	557128,30	1,50	46	42	32	45
40_B	Achtergevel	200735,58	557128,62	4,50	42	38	28	41
40_B	Achtergevel	200735,58	557128,62	4,50	42	38	28	41
40_B	Voorgevel	200727,78	557133,19	4,50	45	41	31	44

Alle getoonde dB-waarden zijn A-gewogen

Gecumuleerde geluidsbelasting excl reductie

Rapport: Resultatentabel
 Model: eerste model
 LAeq totaalresultaten voor toetspunten
 (hoofdgroep)
 Groepsreductie: Nee

Naam Toetspunt	Omschrijving	X	Y	Hoogte	Dag	Avond	Nacht	Lden
40_B	Zijgevel noordzijde	200734,61	557133,57	4,50	40	37	27	40
40_B	Zijgevel noordzijde	200734,61	557133,57	4,50	40	37	27	40
40_B	Zijgevel zuidzijde	200729,97	557128,30	4,50	46	43	33	46
40_B	Zijgevel zuidzijde	200729,97	557128,30	4,50	46	43	33	46
40_C	Achtergevel	200735,58	557128,62	7,50	42	39	29	42
40_C	Achtergevel	200735,58	557128,62	7,50	42	39	29	42
40_C	Voorgevel	200727,78	557133,19	7,50	46	43	32	45
40_C	Zijgevel noordzijde	200734,61	557133,57	7,50	43	40	30	43
40_C	Zijgevel noordzijde	200734,61	557133,57	7,50	43	40	30	43
40_C	Zijgevel zuidzijde	200729,97	557128,30	7,50	47	44	34	47
40_C	Zijgevel zuidzijde	200729,97	557128,30	7,50	47	44	34	47
41_A	Achtergevel	200627,62	557161,04	1,50	46	43	32	45
41_A	Achtergevel	200627,62	557161,04	1,50	46	43	32	45
41_A	Voorgevel	200620,26	557166,39	1,50	63	60	50	63
41_A	Zijgevel noordzijde	200625,42	557166,89	1,50	58	56	45	58
41_A	Zijgevel noordzijde	200625,42	557166,89	1,50	58	56	45	58
41_A	Zijgevel zuidzijde	200621,47	557161,17	1,50	61	58	48	61
41_A	Zijgevel zuidzijde	200621,47	557161,17	1,50	61	58	48	61
41_B	Achtergevel	200627,62	557161,04	4,50	48	45	35	48
41_B	Achtergevel	200627,62	557161,04	4,50	48	45	35	48
41_B	Voorgevel	200620,26	557166,39	4,50	64	61	50	63
41_B	Zijgevel noordzijde	200625,42	557166,89	4,50	59	56	46	59
41_B	Zijgevel noordzijde	200625,42	557166,89	4,50	59	56	46	59
41_B	Zijgevel zuidzijde	200621,47	557161,17	4,50	60	57	47	60
41_B	Zijgevel zuidzijde	200621,47	557161,17	4,50	60	57	47	60
41_C	Achtergevel	200627,62	557161,04	7,50	48	45	35	48
41_C	Achtergevel	200627,62	557161,04	7,50	48	45	35	48
41_C	Voorgevel	200620,26	557166,39	7,50	63	60	50	63
41_C	Zijgevel noordzijde	200625,42	557166,89	7,50	59	56	46	59
41_C	Zijgevel noordzijde	200625,42	557166,89	7,50	59	56	46	59

Alle getoonde dB-waarden zijn A-gewogen

Gecumuleerde geluidsbelasting excl reductie

Rapport: Resultatentabel
 Model: eerste model
 LAeq totaalresultaten voor toetspunten
 Groep: (hoofdgroep)
 Groepsreductie: Nee

Naam								
Toetspunt	Omschrijving	X	Y	Hoogte	Dag	Avond	Nacht	Lden
41_C	Zijgevel zuidzijde	200621,47	557161,17	7,50	60	57	46	60
41_C	Zijgevel zuidzijde	200621,47	557161,17	7,50	60	57	46	60
42_A	Achtergevel	200641,58	557147,52	1,50	49	45	35	48
42_A	Achtergevel	200641,58	557147,52	1,50	49	45	35	48
42_A	Voorgevel	200646,82	557154,88	1,50	53	50	40	52
42_A	Zijgevel westzijde	200641,69	557154,14	1,50	55	52	42	55
42_A	Zijgevel westzijde	200641,69	557154,14	1,50	55	52	42	55
42_B	Achtergevel	200641,58	557147,52	4,50	52	49	38	51
42_B	Achtergevel	200641,58	557147,52	4,50	52	49	38	51
42_B	Voorgevel	200646,82	557154,88	4,50	55	52	41	54
42_B	Zijgevel westzijde	200641,69	557154,14	4,50	56	53	43	56
42_B	Zijgevel westzijde	200641,69	557154,14	4,50	56	53	43	56
42_C	Achtergevel	200641,58	557147,52	7,50	54	51	40	53
42_C	Achtergevel	200641,58	557147,52	7,50	54	51	40	53
42_C	Voorgevel	200646,82	557154,88	7,50	55	52	42	55
42_C	Zijgevel westzijde	200641,69	557154,14	7,50	57	54	44	57
42_C	Zijgevel westzijde	200641,69	557154,14	7,50	57	54	44	57
43_A	Achtergevel	200647,10	557143,71	1,50	50	47	36	49
43_A	Achtergevel	200647,10	557143,71	1,50	50	47	36	49
43_A	Voorgevel	200651,92	557151,37	1,50	51	48	38	51
43_A	Zijgevel oostzijde	200653,17	557146,04	1,50	42	39	29	42
43_A	Zijgevel oostzijde	200653,17	557146,04	1,50	42	39	29	42
43_B	Achtergevel	200647,10	557143,71	4,50	51	48	38	51
43_B	Achtergevel	200647,10	557143,71	4,50	51	48	38	51
43_B	Voorgevel	200651,92	557151,37	4,50	53	50	40	53
43_B	Zijgevel oostzijde	200653,17	557146,04	4,50	46	43	32	45
43_B	Zijgevel oostzijde	200653,17	557146,04	4,50	46	43	32	45
43_C	Achtergevel	200647,10	557143,71	7,50	53	50	40	53
43_C	Achtergevel	200647,10	557143,71	7,50	53	50	40	53
43_C	Voorgevel	200651,92	557151,37	7,50	54	51	40	53

Alle getoonde dB-waarden zijn A-gewogen

Gecumuleerde geluidsbelasting excl reductie

Rapport: Resultatentabel
 Model: eerste model
 L_{Aeq} totaalresultaten voor toetspunten
 Groep: (hoofdgroep)
 Groepsreductie: Nee

Naam Toetspunt	Omschrijving	X	Y	Hoogte	Dag	Avond	Nacht	Lden
43_C	Zijgevel oostzijde	200653,17	557146,04	7,50	48	45	35	48
43_C	Zijgevel oostzijde	200653,17	557146,04	7,50	48	45	35	48
44_A	Achtergevel	200659,45	557135,08	1,50	46	42	32	45
44_A	Achtergevel	200659,45	557135,08	1,50	46	42	32	45
44_A	Voorgevel	200663,92	557143,02	1,50	49	46	36	49
44_A	Zijgevel westzijde	200659,45	557142,03	1,50	48	45	35	48
44_A	Zijgevel westzijde	200659,45	557142,03	1,50	48	45	35	48
44_B	Achtergevel	200659,45	557135,08	4,50	49	46	35	48
44_B	Achtergevel	200659,45	557135,08	4,50	49	46	35	48
44_B	Voorgevel	200663,92	557143,02	4,50	51	48	38	50
44_B	Zijgevel westzijde	200659,45	557142,03	4,50	50	47	37	50
44_B	Zijgevel westzijde	200659,45	557142,03	4,50	50	47	37	50
44_C	Achtergevel	200659,45	557135,08	7,50	52	49	39	52
44_C	Achtergevel	200659,45	557135,08	7,50	52	49	39	52
44_C	Voorgevel	200663,92	557143,02	7,50	52	49	39	51
44_C	Zijgevel westzijde	200659,45	557142,03	7,50	52	49	39	52
44_C	Zijgevel westzijde	200659,45	557142,03	7,50	52	49	39	52
45_A	Achtergevel	200665,14	557131,08	1,50	47	44	33	46
45_A	Achtergevel	200665,14	557131,08	1,50	47	44	33	46
45_A	Voorgevel	200670,12	557138,72	1,50	48	45	35	48
45_A	Zijgevel oostzijde	200670,90	557133,80	1,50	41	38	27	40
45_A	Zijgevel oostzijde	200670,90	557133,80	1,50	41	38	27	40
45_B	Achtergevel	200665,14	557131,08	4,50	49	45	35	48
45_B	Achtergevel	200665,14	557131,08	4,50	49	45	35	48
45_B	Voorgevel	200670,12	557138,72	4,50	50	47	36	49
45_B	Zijgevel oostzijde	200670,90	557133,80	4,50	45	41	31	44
45_B	Zijgevel oostzijde	200670,90	557133,80	4,50	45	41	31	44
45_C	Achtergevel	200665,14	557131,08	7,50	51	48	38	51
45_C	Achtergevel	200665,14	557131,08	7,50	51	48	38	51
45_C	Voorgevel	200670,12	557138,72	7,50	51	48	38	50

Alle getoonde dB-waarden zijn A-gewogen

Gecumuleerde geluidsbelasting excl reductie

Rapport: Resultatentabel
 Model: eerste model
 LAeq totaalresultaten voor toetspunten
 (hoofdgroep)
 Groepsreductie: Nee

Naam Toetspunt	Omschrijving	X	Y	Hoogte	Dag	Avond	Nacht	Lden
45_C	Zijgevel oostzijde	200670,90	557133,80	7,50	48	44	34	47
45_C	Zijgevel oostzijde	200670,90	557133,80	7,50	48	44	34	47
46_A	Achtergevel	200676,71	557123,12	1,50	46	43	33	46
46_A	Achtergevel	200676,71	557123,12	1,50	46	43	33	46
46_A	Voorgevel	200681,50	557130,79	1,50	47	44	33	46
46_A	Zijgevel westzijde	200677,19	557129,89	1,50	44	41	31	44
46_A	Zijgevel westzijde	200677,19	557129,89	1,50	44	41	31	44
46_B	Achtergevel	200676,71	557123,12	4,50	48	45	35	48
46_B	Achtergevel	200676,71	557123,12	4,50	48	45	35	48
46_B	Voorgevel	200681,50	557130,79	4,50	48	45	35	48
46_B	Zijgevel westzijde	200677,19	557129,89	4,50	46	43	33	46
46_B	Zijgevel westzijde	200677,19	557129,89	4,50	46	43	33	46
46_C	Achtergevel	200676,71	557123,12	7,50	51	47	37	50
46_C	Achtergevel	200676,71	557123,12	7,50	51	47	37	50
46_C	Voorgevel	200681,50	557130,79	7,50	49	46	36	49
46_C	Zijgevel westzijde	200677,19	557129,89	7,50	48	45	35	48
46_C	Zijgevel westzijde	200677,19	557129,89	7,50	48	45	35	48
47_A	Achtergevel	200682,75	557118,87	1,50	47	44	33	47
47_A	Achtergevel	200682,75	557118,87	1,50	47	44	33	47
47_A	Voorgevel	200687,41	557126,76	1,50	46	43	33	46
47_A	Zijgevel oostzijde	200688,40	557121,25	1,50	40	36	26	39
47_A	Zijgevel oostzijde	200688,40	557121,25	1,50	40	36	26	39
47_B	Achtergevel	200682,75	557118,87	4,50	49	45	35	48
47_B	Achtergevel	200682,75	557118,87	4,50	49	45	35	48
47_B	Voorgevel	200687,41	557126,76	4,50	47	44	34	47
47_B	Zijgevel oostzijde	200688,40	557121,25	4,50	45	41	31	44
47_B	Zijgevel oostzijde	200688,40	557121,25	4,50	45	41	31	44
47_C	Achtergevel	200682,75	557118,87	7,50	50	47	37	50
47_C	Achtergevel	200682,75	557118,87	7,50	50	47	37	50
47_C	Voorgevel	200687,41	557126,76	7,50	49	46	35	48

Alle getoonde dB-waarden zijn A-gewogen

Gecumuleerde geluidsbelasting excl reductie

Rapport: Resultatentabel
 Model: eerste model
 LAeq totaalresultaten voor toetspunten
 Groep: (hoofdgroep)
 Groepsreductie: Nee

Naam								
Toetspunt	Omschrijving	X	Y	Hoogte	Dag	Avond	Nacht	Lden
47_C	Zijgevel oostzijde	200688,40	557121,25	7,50	48	45	34	48
47_C	Zijgevel oostzijde	200688,40	557121,25	7,50	48	45	34	48
48_A	Achtergevel	200694,80	557110,52	1,50	47	43	33	46
48_A	Achtergevel	200694,80	557110,52	1,50	47	43	33	46
48_A	Voorgevel	200699,58	557118,21	1,50	44	41	31	44
48_A	Zijgevel oostzijde	200699,63	557112,13	1,50	45	41	31	44
48_A	Zijgevel oostzijde	200699,63	557112,13	1,50	45	41	31	44
48_A	Zijgevel westzijde	200694,96	557117,81	1,50	42	39	29	42
48_A	Zijgevel westzijde	200694,96	557117,81	1,50	42	39	29	42
48_B	Achtergevel	200694,80	557110,52	4,50	49	45	35	48
48_B	Achtergevel	200694,80	557110,52	4,50	49	45	35	48
48_B	Voorgevel	200699,58	557118,21	4,50	46	43	32	45
48_B	Zijgevel oostzijde	200699,63	557112,13	4,50	46	43	33	46
48_B	Zijgevel oostzijde	200699,63	557112,13	4,50	46	43	33	46
48_B	Zijgevel westzijde	200694,96	557117,81	4,50	44	41	31	44
48_C	Achtergevel	200694,80	557110,52	7,50	50	47	37	50
48_C	Achtergevel	200694,80	557110,52	7,50	50	47	37	50
48_C	Voorgevel	200699,58	557118,21	7,50	47	44	33	46
48_C	Zijgevel oostzijde	200699,63	557112,13	7,50	47	44	34	47
48_C	Zijgevel oostzijde	200699,63	557112,13	7,50	47	44	34	47
48_C	Zijgevel westzijde	200694,96	557117,81	7,50	47	43	33	46
48_C	Zijgevel westzijde	200694,96	557117,81	7,50	47	43	33	46
49_A	Achtergevel	200857,87	557156,07	1,50	39	36	26	39
49_A	Achtergevel	200857,87	557156,07	1,50	39	36	26	39
49_A	Voorgevel	200851,03	557144,08	1,50	40	37	27	40
49_A	Zijgevel oostzijde	200859,02	557146,40	1,50	32	29	19	32
49_A	Zijgevel oostzijde	200859,02	557146,40	1,50	32	29	19	32
49_A	Zijgevel westzijde	200850,43	557152,40	1,50	42	38	28	41
49_A	Zijgevel westzijde	200850,43	557152,40	1,50	42	38	28	41

Alle getoonde dB-waarden zijn A-gewogen

Gecumuleerde geluidsbelasting excl reductie

Rapport: Resultatentabel
 Model: eerste model
 LAeq totaalresultaten voor toetspunten
 (hoofdgroep)
 Groepsreductie: Nee

Naam									
Toetspunt	Omschrijving	X	Y	Hoogte	Dag	Avond	Nacht	Lden	
49_B	Achtergevel	200857,87	557156,07	4,50	38	35	25	37	
49_B	Achtergevel	200857,87	557156,07	4,50	38	35	25	37	
49_B	Voorgevel	200851,03	557144,08	4,50	40	37	26	40	
49_B	Zijgevel oostzijde	200859,02	557146,40	4,50	33	29	20	32	
49_B	Zijgevel oostzijde	200859,02	557146,40	4,50	33	29	20	32	
49_B	Zijgevel westzijde	200850,43	557152,40	4,50	42	38	28	41	
49_B	Zijgevel westzijde	200850,43	557152,40	4,50	42	38	28	41	
49_C	Achtergevel	200857,87	557156,07	7,50	38	35	25	37	
49_C	Achtergevel	200857,87	557156,07	7,50	38	35	25	37	
49_C	Voorgevel	200851,03	557144,08	7,50	40	37	27	40	
49_C	Zijgevel oostzijde	200859,02	557146,40	7,50	34	30	21	33	
49_C	Zijgevel oostzijde	200859,02	557146,40	7,50	34	30	21	33	
49_C	Zijgevel westzijde	200850,43	557152,40	7,50	42	39	29	41	
49_C	Zijgevel westzijde	200850,43	557152,40	7,50	42	39	29	41	
4_A	Achtergevel	200728,99	557224,64	1,50	43	40	30	43	
4_A	Voorgevel	200723,98	557217,05	1,50	48	45	35	48	
4_A	Zijgevel oostzijde	200729,15	557218,16	1,50	43	40	30	43	
4_A	Zijgevel oostzijde	200729,15	557218,16	1,50	43	40	30	43	
4_A	Zijgevel westzijde	200723,33	557222,27	1,50	48	45	34	47	
4_A	Zijgevel westzijde	200723,33	557222,27	1,50	48	45	34	47	
4_B	Achtergevel	200728,99	557224,64	4,50	47	44	34	47	
4_B	Voorgevel	200723,98	557217,05	4,50	50	47	37	50	
4_B	Zijgevel oostzijde	200729,15	557218,16	4,50	43	40	30	43	
4_B	Zijgevel oostzijde	200729,15	557218,16	4,50	43	40	30	43	
4_B	Zijgevel westzijde	200723,33	557222,27	4,50	50	47	37	50	
4_B	Zijgevel westzijde	200723,33	557222,27	4,50	50	47	37	50	
4_C	Achtergevel	200728,99	557224,64	7,50	51	48	37	50	
4_C	Voorgevel	200723,98	557217,05	7,50	51	48	38	51	
4_C	Zijgevel oostzijde	200729,15	557218,16	7,50	46	43	33	46	
4_C	Zijgevel oostzijde	200729,15	557218,16	7,50	46	43	33	46	

Alle getoonde dB-waarden zijn A-gewogen

Gecumuleerde geluidsbelasting excl reductie

Rapport: Resultatentabel
 Model: eerste model
 LAeq totaalresultaten voor toetspunten
 Groep: (hoofdgroep)
 Groepsreductie: Nee

Naam									
Toetspunt	Omschrijving	X	Y	Hoogte	Dag	Avond	Nacht	Lden	
4_C	Zijgevel westzijde	200723,33	557222,27	7,50	52	49	38	51	
4_C	Zijgevel westzijde	200723,33	557222,27	7,50	52	49	38	51	
50_A	Achtergevel	200885,39	557137,00	1,50	34	31	23	34	
50_A	Achtergevel	200885,39	557137,00	1,50	34	31	23	34	
50_A	Voorgevel	200878,36	557125,26	1,50	36	33	23	36	
50_A	Zijgevel oostzijde	200885,99	557128,33	1,50	33	30	20	33	
50_A	Zijgevel oostzijde	200885,99	557128,33	1,50	33	30	20	33	
50_A	Zijgevel westzijde	200877,05	557134,20	1,50	37	34	24	37	
50_A	Zijgevel westzijde	200877,05	557134,20	1,50	37	34	24	37	
50_B	Achtergevel	200885,39	557137,00	4,50	36	33	24	36	
50_B	Achtergevel	200885,39	557137,00	4,50	36	33	24	36	
50_B	Voorgevel	200878,36	557125,26	4,50	37	33	23	36	
50_B	Zijgevel oostzijde	200885,99	557128,33	4,50	34	31	21	33	
50_B	Zijgevel oostzijde	200885,99	557128,33	4,50	34	31	21	33	
50_B	Zijgevel westzijde	200877,05	557134,20	4,50	37	34	24	37	
50_C	Achtergevel	200885,39	557137,00	7,50	36	33	24	36	
50_C	Achtergevel	200885,39	557137,00	7,50	36	33	24	36	
50_C	Voorgevel	200878,36	557125,26	7,50	37	34	24	37	
50_C	Zijgevel oostzijde	200885,99	557128,33	7,50	34	31	22	34	
50_C	Zijgevel oostzijde	200885,99	557128,33	7,50	34	31	22	34	
50_C	Zijgevel westzijde	200877,05	557134,20	7,50	38	35	25	38	
50_C	Zijgevel westzijde	200877,05	557134,20	7,50	38	35	25	38	
51_A	Achtergevel	200920,71	557112,32	1,50	35	32	23	35	
51_A	Achtergevel	200920,71	557112,32	1,50	35	32	23	35	
51_A	Voorgevel	200914,49	557099,96	1,50	35	32	22	35	
51_A	Zijgevel oostzijde	200922,20	557102,42	1,50	33	30	20	33	
51_A	Zijgevel oostzijde	200922,20	557102,42	1,50	33	30	20	33	
51_A	Zijgevel westzijde	200913,33	557108,48	1,50	34	31	22	34	
51_A	Zijgevel westzijde	200913,33	557108,48	1,50	34	31	22	34	

Alle getoonde dB-waarden zijn A-gewogen

Gecumuleerde geluidsbelasting excl reductie

Rapport: Resultatentabel
 Model: eerste model
 L_{Aeq} totaalresultaten voor toetspunten
 (hoofdgroep)
 Groepsreductie: Nee

Naam								
Toetspunt	Omschrijving	X	Y	Hoogte	Dag	Avond	Nacht	Lden
51_B	Achtergevel	200920,71	557112,32	4,50	36	33	23	35
51_B	Achtergevel	200920,71	557112,32	4,50	36	33	23	35
51_B	Voorgevel	200914,49	557099,96	4,50	36	33	23	36
51_B	Zijgevel oostzijde	200922,20	557102,42	4,50	33	30	21	33
51_B	Zijgevel oostzijde	200922,20	557102,42	4,50	33	30	21	33
51_B	Zijgevel westzijde	200913,33	557108,48	4,50	35	32	22	35
51_B	Zijgevel westzijde	200913,33	557108,48	4,50	35	32	22	35
51_C	Achtergevel	200920,71	557112,32	7,50	37	34	25	36
51_C	Achtergevel	200920,71	557112,32	7,50	37	34	25	36
51_C	Voorgevel	200914,49	557099,96	7,50	37	34	23	36
51_C	Zijgevel oostzijde	200922,20	557102,42	7,50	35	31	23	35
51_C	Zijgevel oostzijde	200922,20	557102,42	7,50	35	31	23	35
51_C	Zijgevel westzijde	200913,33	557108,48	7,50	36	33	23	36
51_C	Zijgevel westzijde	200913,33	557108,48	7,50	36	33	23	36
52_A	Achtergevel	200947,65	557093,74	1,50	34	32	24	35
52_A	Achtergevel	200947,65	557093,74	1,50	34	32	24	35
52_A	Voorgevel	200941,06	557081,58	1,50	37	34	24	37
52_A	Zijgevel oostzijde	200949,17	557084,56	1,50	36	33	25	36
52_A	Zijgevel oostzijde	200949,17	557084,56	1,50	36	33	25	36
52_A	Zijgevel westzijde	200940,43	557090,51	1,50	34	30	20	33
52_A	Zijgevel westzijde	200940,43	557090,51	1,50	34	30	20	33
52_B	Achtergevel	200947,65	557093,74	4,50	35	32	25	36
52_B	Achtergevel	200947,65	557093,74	4,50	35	32	25	36
52_B	Voorgevel	200941,06	557081,58	4,50	37	34	24	37
52_B	Zijgevel oostzijde	200949,17	557084,56	4,50	37	34	26	37
52_B	Zijgevel oostzijde	200949,17	557084,56	4,50	37	34	26	37
52_B	Zijgevel westzijde	200940,43	557090,51	4,50	34	31	21	34
52_B	Zijgevel westzijde	200940,43	557090,51	4,50	34	31	21	34
52_C	Achtergevel	200947,65	557093,74	7,50	36	34	26	37
52_C	Achtergevel	200947,65	557093,74	7,50	36	34	26	37

Alle getoonde dB-waarden zijn A-gewogen

Gecumuleerde geluidsbelasting excl reductie

Rapport: Resultatentabel
 Model: eerste model
 LAeq totaalresultaten voor toetspunten
 (hoofdgroep)
 Groepsreductie: Nee

Naam Toetspunt	Omschrijving	X	Y	Hoogte	Dag	Avond	Nacht	Lden
52_C	Voorgevel	200941,06	557081,58	7,50	37	34	24	37
52_C	Zijgevel oostzijde	200949,17	557084,56	7,50	37	34	27	38
52_C	Zijgevel oostzijde	200949,17	557084,56	7,50	37	34	27	38
52_C	Zijgevel westzijde	200940,43	557090,51	7,50	36	32	23	35
52_C	Zijgevel westzijde	200940,43	557090,51	7,50	36	32	23	35
53_A	Achtergevel	200840,06	557101,42	1,50	32	29	20	32
53_A	Achtergevel	200840,06	557101,42	1,50	32	29	20	32
53_A	Voorgevel	200832,19	557106,27	1,50	43	39	29	42
53_A	Zijgevel noordzijde	200837,80	557106,97	1,50	39	36	26	39
53_A	Zijgevel noordzijde	200837,80	557106,97	1,50	39	36	26	39
53_A	Zijgevel zuidzijde	200833,88	557101,15	1,50	40	36	26	39
53_A	Zijgevel zuidzijde	200833,88	557101,15	1,50	40	36	26	39
53_B	Achtergevel	200840,06	557101,42	4,50	35	31	22	34
53_B	Achtergevel	200840,06	557101,42	4,50	35	31	22	34
53_B	Voorgevel	200832,19	557106,27	4,50	43	39	29	42
53_B	Zijgevel noordzijde	200837,80	557106,97	4,50	39	36	25	38
53_B	Zijgevel noordzijde	200837,80	557106,97	4,50	39	36	25	38
53_B	Zijgevel zuidzijde	200833,88	557101,15	4,50	40	36	26	39
53_B	Zijgevel zuidzijde	200833,88	557101,15	4,50	40	36	26	39
53_C	Achtergevel	200840,06	557101,42	7,50	37	34	24	37
53_C	Achtergevel	200840,06	557101,42	7,50	37	34	24	37
53_C	Voorgevel	200832,19	557106,27	7,50	43	40	30	43
53_C	Zijgevel noordzijde	200837,80	557106,97	7,50	38	35	25	38
53_C	Zijgevel noordzijde	200837,80	557106,97	7,50	38	35	25	38
53_C	Zijgevel zuidzijde	200833,88	557101,15	7,50	41	37	27	40
53_C	Zijgevel zuidzijde	200833,88	557101,15	7,50	41	37	27	40
54_A	Achtergevel	200830,66	557088,23	1,50	37	33	23	36
54_A	Achtergevel	200830,66	557088,23	1,50	37	33	23	36
54_A	Voorgevel	200824,03	557094,36	1,50	43	39	29	42
54_A	Zijgevel noordzijde	200828,31	557095,12	1,50	39	35	25	38

Alle getoonde dB-waarden zijn A-gewogen

Gecumuleerde geluidsbelasting excl reductie

Rapport: Resultatentabel
 Model: eerste model
 LAeq totaalresultaten voor toetspunten
 Groep: (hoofdgroep)
 Groepsreductie: Nee

Naam									
Toetspunt	Omschrijving	X	Y	Hoogte	Dag	Avond	Nacht	Lden	
54_A	Zijgevel noordzijde	200828,31	557095,12	1,50	39	35	25	38	
54_B	Achtergevel	200830,66	557088,23	4,50	37	33	23	36	
54_B	Achtergevel	200830,66	557088,23	4,50	37	33	23	36	
54_B	Voorgevel	200824,03	557094,36	4,50	43	39	29	42	
54_B	Zijgevel noordzijde	200828,31	557095,12	4,50	38	35	24	37	
54_B	Zijgevel noordzijde	200828,31	557095,12	4,50	38	35	24	37	
54_C	Achtergevel	200830,66	557088,23	7,50	39	35	25	38	
54_C	Achtergevel	200830,66	557088,23	7,50	39	35	25	38	
54_C	Voorgevel	200824,03	557094,36	7,50	44	40	30	43	
54_C	Zijgevel noordzijde	200828,31	557095,12	7,50	39	35	25	38	
54_C	Zijgevel noordzijde	200828,31	557095,12	7,50	39	35	25	38	
55_A	Achtergevel	200827,38	557083,21	1,50	35	32	22	35	
55_A	Achtergevel	200827,38	557083,21	1,50	35	32	22	35	
55_A	Voorgevel	200819,68	557088,20	1,50	43	39	29	42	
55_A	Zijgevel noordzijde	200816,22	557077,07	1,50	38	34	24	37	
55_A	Zijgevel noordzijde	200816,22	557077,07	1,50	38	34	24	37	
55_A	Zijgevel zuidzijde	200821,15	557083,26	1,50	42	38	28	41	
55_A	Zijgevel zuidzijde	200821,15	557083,26	1,50	42	38	28	41	
55_B	Achtergevel	200827,38	557083,21	4,50	37	34	24	37	
55_B	Achtergevel	200827,38	557083,21	4,50	37	34	24	37	
55_B	Voorgevel	200819,68	557088,20	4,50	43	40	30	43	
55_B	Zijgevel noordzijde	200816,22	557077,07	4,50	39	35	25	38	
55_B	Zijgevel noordzijde	200816,22	557077,07	4,50	39	35	25	38	
55_B	Zijgevel zuidzijde	200821,15	557083,26	4,50	42	38	28	41	
55_B	Zijgevel zuidzijde	200821,15	557083,26	4,50	42	38	28	41	
55_C	Achtergevel	200827,38	557083,21	7,50	39	36	26	39	
55_C	Achtergevel	200827,38	557083,21	7,50	39	36	26	39	
55_C	Voorgevel	200819,68	557088,20	7,50	44	40	30	44	
55_C	Zijgevel noordzijde	200816,22	557077,07	7,50	39	36	26	39	
55_C	Zijgevel noordzijde	200816,22	557077,07	7,50	39	36	26	39	

Alle getoonde dB-waarden zijn A-gewogen

Gecumuleerde geluidsbelasting excl reductie

Rapport: Resultatentabel
 Model: eerste model
 LAeq totaalresultaten voor toetspunten
 Groep: (hoofdgroep)
 Groepsreductie: Nee

Naam								
Toetspunt	Omschrijving	X	Y	Hoogte	Dag	Avond	Nacht	Lden
55_C	Zijgevel zuidzijde	200821,15	557083,26	7,50	42	39	29	42
55_C	Zijgevel zuidzijde	200821,15	557083,26	7,50	42	39	29	42
56_A	Achtergevel	200818,49	557070,09	1,50	39	35	25	38
56_A	Achtergevel	200818,49	557070,09	1,50	39	35	25	38
56_A	Voorgevel	200811,35	557076,04	1,50	45	41	31	44
56_A	Zijgevel zuidzijde	200813,35	557070,51	1,50	45	41	31	44
56_A	Zijgevel zuidzijde	200813,35	557070,51	1,50	45	41	31	44
56_B	Achtergevel	200818,49	557070,09	4,50	39	36	26	39
56_B	Achtergevel	200818,49	557070,09	4,50	39	36	26	39
56_B	Voorgevel	200811,35	557076,04	4,50	45	42	32	45
56_B	Zijgevel zuidzijde	200813,35	557070,51	4,50	45	42	32	45
56_B	Zijgevel zuidzijde	200813,35	557070,51	4,50	45	42	32	45
56_C	Achtergevel	200818,49	557070,09	7,50	41	38	28	41
56_C	Achtergevel	200818,49	557070,09	7,50	41	38	28	41
56_C	Voorgevel	200811,35	557076,04	7,50	46	42	32	45
56_C	Zijgevel zuidzijde	200813,35	557070,51	7,50	47	43	33	46
56_C	Zijgevel zuidzijde	200813,35	557070,51	7,50	47	43	33	46
57_A	Achtergevel	200856,69	557091,15	1,50	35	32	22	34
57_A	Achtergevel	200856,69	557091,15	1,50	35	32	22	34
57_A	Voorgevel	200851,60	557083,76	1,50	38	35	25	38
57_A	Zijgevel westzijde	200851,36	557088,91	1,50	37	34	24	37
57_A	Zijgevel westzijde	200851,36	557088,91	1,50	37	34	24	37
57_B	Achtergevel	200856,69	557091,15	4,50	35	32	22	35
57_B	Achtergevel	200856,69	557091,15	4,50	35	32	22	35
57_B	Voorgevel	200851,60	557083,76	4,50	39	36	26	39
57_B	Zijgevel westzijde	200851,36	557088,91	4,50	38	35	25	38
57_B	Zijgevel westzijde	200851,36	557088,91	4,50	38	35	25	38
57_C	Achtergevel	200856,69	557091,15	7,50	35	32	22	35
57_C	Achtergevel	200856,69	557091,15	7,50	35	32	22	35
57_C	Voorgevel	200851,60	557083,76	7,50	40	37	26	40

Alle getoonde dB-waarden zijn A-gewogen

Gecumuleerde geluidsbelasting excl reductie

Rapport: Resultatentabel
 Model: eerste model
 LAeq totaalresultaten voor toetspunten
 (hoofdgroep)
 Groepsreductie: Nee

Naam								
Toetspunt	Omschrijving	X	Y	Hoogte	Dag	Avond	Nacht	Lden
57_C	Zijgevel westzijde	200851,36	557088,91	7,50	39	36	26	39
57_C	Zijgevel westzijde	200851,36	557088,91	7,50	39	36	26	39
58_A	Achtergevel	200860,96	557088,20	1,50	36	33	24	36
58_A	Achtergevel	200860,96	557088,20	1,50	36	33	24	36
58_A	Voorgevel	200855,82	557080,78	1,50	39	35	25	38
58_B	Achtergevel	200860,96	557088,20	4,50	36	33	24	36
58_B	Achtergevel	200860,96	557088,20	4,50	36	33	24	36
58_B	Voorgevel	200855,82	557080,78	4,50	39	36	26	39
58_C	Achtergevel	200860,96	557088,20	7,50	36	33	23	36
58_C	Achtergevel	200860,96	557088,20	7,50	36	33	23	36
58_C	Voorgevel	200855,82	557080,78	7,50	40	36	26	39
59_A	Achtergevel	200865,29	557085,22	1,50	36	33	23	35
59_A	Achtergevel	200865,29	557085,22	1,50	36	33	23	35
59_A	Voorgevel	200860,41	557077,55	1,50	39	35	25	38
59_B	Achtergevel	200865,29	557085,22	4,50	36	33	23	35
59_B	Achtergevel	200865,29	557085,22	4,50	36	33	23	35
59_B	Voorgevel	200860,41	557077,55	4,50	39	36	26	39
59_C	Achtergevel	200865,29	557085,22	7,50	36	33	23	35
59_C	Achtergevel	200865,29	557085,22	7,50	36	33	23	35
59_C	Voorgevel	200860,41	557077,55	7,50	40	36	26	39
5_A	Achtergevel	200741,07	557216,33	1,50	42	39	29	41
5_A	Voorgevel	200736,04	557208,73	1,50	46	43	33	46
5_A	Zijgevel oostzijde	200741,38	557210,32	1,50	41	38	28	41
5_A	Zijgevel oostzijde	200741,38	557210,32	1,50	41	38	28	41
5_A	Zijgevel westzijde	200735,39	557213,94	1,50	45	42	32	45
5_A	Zijgevel westzijde	200735,39	557213,94	1,50	45	42	32	45
5_B	Achtergevel	200741,07	557216,33	4,50	46	43	32	45
5_B	Voorgevel	200736,04	557208,73	4,50	48	45	35	48
5_B	Zijgevel oostzijde	200741,38	557210,32	4,50	42	39	29	42
5_B	Zijgevel oostzijde	200741,38	557210,32	4,50	42	39	29	42

Alle getoonde dB-waarden zijn A-gewogen

Gecumuleerde geluidsbelasting excl reductie

Rapport: Resultatentabel
 Model: eerste model
 LAeq totaalresultaten voor toetspunten
 (hoofdgroep)
 Groepsreductie: Nee

Naam Toetspunt	Omschrijving	X	Y	Hoogte	Dag	Avond	Nacht	Lden
5_B	Zijgevel westzijde	200735,39	557213,94	4,50	47	44	34	47
5_B	Zijgevel westzijde	200735,39	557213,94	4,50	47	44	34	47
5_C	Achtergevel	200741,07	557216,33	7,50	49	46	35	48
5_C	Voorgevel	200736,04	557208,73	7,50	49	46	36	49
5_C	Zijgevel oostzijde	200741,38	557210,32	7,50	45	42	31	44
5_C	Zijgevel oostzijde	200741,38	557210,32	7,50	45	42	31	44
5_C	Zijgevel westzijde	200735,39	557213,94	7,50	49	46	36	48
5_C	Zijgevel westzijde	200735,39	557213,94	7,50	49	46	36	48
60_A	Achtergevel	200869,91	557082,02	1,50	35	32	23	35
60_A	Achtergevel	200869,91	557082,02	1,50	35	32	23	35
60_A	Voorgevel	200864,86	557074,42	1,50	37	33	23	36
60_B	Achtergevel	200869,91	557082,02	4,50	35	32	23	35
60_B	Achtergevel	200869,91	557082,02	4,50	35	32	23	35
60_B	Voorgevel	200864,86	557074,42	4,50	38	34	24	37
60_C	Achtergevel	200869,91	557082,02	7,50	35	32	23	35
60_C	Achtergevel	200869,91	557082,02	7,50	35	32	23	35
60_C	Voorgevel	200864,86	557074,42	7,50	39	35	25	38
61_A	Achtergevel	200874,18	557079,08	1,50	36	33	23	36
61_A	Achtergevel	200874,18	557079,08	1,50	36	33	23	36
61_A	Voorgevel	200868,56	557071,81	1,50	35	32	22	35
61_B	Achtergevel	200874,18	557079,08	4,50	36	33	23	36
61_B	Achtergevel	200874,18	557079,08	4,50	36	33	23	36
61_B	Voorgevel	200868,56	557071,81	4,50	37	33	23	36
61_C	Achtergevel	200874,18	557079,08	7,50	35	32	23	35
61_C	Achtergevel	200874,18	557079,08	7,50	35	32	23	35
61_C	Voorgevel	200868,56	557071,81	7,50	38	35	24	37
62_A	Achtergevel	200879,16	557075,65	1,50	36	33	23	35
62_A	Achtergevel	200879,16	557075,65	1,50	36	33	23	35
62_A	Voorgevel	200873,11	557068,60	1,50	37	33	23	36
62_A	Zijgevel oostzijde	200878,30	557069,82	1,50	34	31	21	34

Alle getoonde dB-waarden zijn A-gewogen

Gecumuleerde geluidsbelasting excl reductie

Rapport: Resultatentabel
 Model: eerste model
 LAeq totaalresultaten voor toetspunten
 (hoofdgroep)
 Groepsreductie: Nee

Naam								
Toetspunt	Omschrijving	X	Y	Hoogte	Dag	Avond	Nacht	Lden
62_A	Zijgevel oostzijde	200878,30	557069,82	1,50	34	31	21	34
62_B	Achtergevel	200879,16	557075,65	4,50	36	33	23	36
62_B	Achtergevel	200879,16	557075,65	4,50	36	33	23	36
62_B	Voorgevel	200873,11	557068,60	4,50	38	35	24	37
62_B	Zijgevel oostzijde	200878,30	557069,82	4,50	35	32	22	35
62_B	Zijgevel oostzijde	200878,30	557069,82	4,50	35	32	22	35
62_C	Achtergevel	200879,16	557075,65	7,50	35	32	23	35
62_C	Achtergevel	200879,16	557075,65	7,50	35	32	23	35
62_C	Voorgevel	200873,11	557068,60	7,50	39	36	25	39
62_C	Zijgevel oostzijde	200878,30	557069,82	7,50	37	33	23	36
62_C	Zijgevel oostzijde	200878,30	557069,82	7,50	37	33	23	36
63_A	Achtergevel	200834,22	557058,29	1,50	43	40	29	43
63_A	Achtergevel	200834,22	557058,29	1,50	43	40	29	43
63_A	Voorgevel	200838,92	557066,04	1,50	34	31	21	34
63_A	Zijgevel westzijde	200833,48	557063,32	1,50	42	39	29	42
63_A	Zijgevel westzijde	200833,48	557063,32	1,50	42	39	29	42
63_B	Achtergevel	200834,22	557058,29	4,50	44	40	30	43
63_B	Achtergevel	200834,22	557058,29	4,50	44	40	30	43
63_B	Voorgevel	200838,92	557066,04	4,50	35	32	22	35
63_B	Zijgevel westzijde	200833,48	557063,32	4,50	43	39	29	42
63_B	Zijgevel westzijde	200833,48	557063,32	4,50	43	39	29	42
63_C	Achtergevel	200834,22	557058,29	7,50	46	42	32	45
63_C	Achtergevel	200834,22	557058,29	7,50	46	42	32	45
63_C	Voorgevel	200838,92	557066,04	7,50	36	33	23	35
63_C	Zijgevel westzijde	200833,48	557063,32	7,50	44	40	30	43
63_C	Zijgevel westzijde	200833,48	557063,32	7,50	44	40	30	43
64_A	Achtergevel	200838,55	557055,26	1,50	43	39	29	42
64_A	Achtergevel	200838,55	557055,26	1,50	43	39	29	42
64_A	Voorgevel	200843,37	557063,05	1,50	34	30	21	33
64_B	Achtergevel	200838,55	557055,26	4,50	44	40	30	43

Alle getoonde dB-waarden zijn A-gewogen

Gecumuleerde geluidsbelasting excl reductie

Rapport: Resultatentabel
 Model: eerste model
 L_{Aeq} totaalresultaten voor toetspunten
 (hoofdgroep)
 Groepsreductie: Nee

Naam									
Toetspunt	Omschrijving	X	Y	Hoogte	Dag	Avond	Nacht	Lden	
64_B	Achtergevel	200838,55	557055,26	4,50	44	40	30	43	
64_B	Voorgevel	200843,37	557063,05	4,50	35	32	22	35	
64_C	Achtergevel	200838,55	557055,26	7,50	45	42	32	45	
64_C	Achtergevel	200838,55	557055,26	7,50	45	42	32	45	
64_C	Voorgevel	200843,37	557063,05	7,50	36	33	23	36	
65_A	Achtergevel	200842,73	557052,35	1,50	43	40	30	43	
65_A	Achtergevel	200842,73	557052,35	1,50	43	40	30	43	
65_A	Voorgevel	200848,42	557059,66	1,50	35	31	22	34	
65_B	Achtergevel	200842,73	557052,35	4,50	44	40	30	43	
65_B	Achtergevel	200842,73	557052,35	4,50	44	40	30	43	
65_B	Voorgevel	200848,42	557059,66	4,50	36	32	22	35	
65_C	Achtergevel	200842,73	557052,35	7,50	45	41	31	44	
65_C	Achtergevel	200842,73	557052,35	7,50	45	41	31	44	
65_C	Voorgevel	200848,42	557059,66	7,50	36	33	23	36	
66_A	Achtergevel	200847,10	557049,30	1,50	42	39	29	42	
66_A	Achtergevel	200847,10	557049,30	1,50	42	39	29	42	
66_A	Voorgevel	200852,57	557056,89	1,50	36	32	22	35	
66_B	Achtergevel	200847,10	557049,30	4,50	43	39	29	42	
66_B	Achtergevel	200847,10	557049,30	4,50	43	39	29	42	
66_B	Voorgevel	200852,57	557056,89	4,50	36	33	23	36	
66_C	Achtergevel	200847,10	557049,30	7,50	44	40	30	43	
66_C	Achtergevel	200847,10	557049,30	7,50	44	40	30	43	
66_C	Voorgevel	200852,57	557056,89	7,50	37	34	24	37	
67_A	Achtergevel	200851,22	557046,43	1,50	41	38	28	41	
67_A	Achtergevel	200851,22	557046,43	1,50	41	38	28	41	
67_A	Voorgevel	200856,49	557054,26	1,50	36	32	22	35	
67_B	Achtergevel	200851,22	557046,43	4,50	42	38	28	41	
67_B	Achtergevel	200851,22	557046,43	4,50	42	38	28	41	
67_B	Voorgevel	200856,49	557054,26	4,50	37	33	23	36	
67_C	Achtergevel	200851,22	557046,43	7,50	43	39	29	42	

Alle getoonde dB-waarden zijn A-gewogen

Gecumuleerde geluidsbelasting excl reductie

Rapport: Resultatentabel
 Model: eerste model
 LAeq totaalresultaten voor toetspunten
 (hoofdgroep)
 Groepsreductie: Nee

Naam		X	Y	Hoogte	Dag	Avond	Nacht	Lden
67_C	Achtergevel	200851,22	557046,43	7,50	43	39	29	42
67_C	Voorgevel	200856,49	557054,26	7,50	38	34	24	37
68_A	Achtergevel	200856,36	557042,87	1,50	--	--	--	--
68_A	Achtergevel	200856,36	557042,87	1,50	--	--	--	--
68_A	Voorgevel	200861,33	557051,01	1,50	35	31	21	34
68_A	Zijgevel oostzijde	200861,18	557045,51	1,50	37	33	23	36
68_A	Zijgevel oostzijde	200861,18	557045,51	1,50	37	33	23	36
68_B	Achtergevel	200856,36	557042,87	4,50	--	--	--	--
68_B	Achtergevel	200856,36	557042,87	4,50	--	--	--	--
68_B	Voorgevel	200861,33	557051,01	4,50	36	32	22	35
68_B	Zijgevel oostzijde	200861,18	557045,51	4,50	38	34	25	38
68_B	Zijgevel oostzijde	200861,18	557045,51	4,50	38	34	25	38
68_C	Achtergevel	200856,36	557042,87	7,50	--	--	--	--
68_C	Achtergevel	200856,36	557042,87	7,50	--	--	--	--
68_C	Voorgevel	200861,33	557051,01	7,50	36	33	23	36
68_C	Zijgevel oostzijde	200861,18	557045,51	7,50	40	36	26	39
68_C	Zijgevel oostzijde	200861,18	557045,51	7,50	40	36	26	39
69_A	Achtergevel	200894,34	557064,29	1,50	--	--	--	--
69_A	Achtergevel	200894,34	557064,29	1,50	--	--	--	--
69_A	Voorgevel	200901,44	557058,54	1,50	34	31	22	34
69_A	Zijgevel noordzijde	200898,97	557064,32	1,50	38	35	25	37
69_A	Zijgevel noordzijde	200898,97	557064,32	1,50	38	35	25	37
69_A	Zijgevel zuidzijde	200896,45	557057,83	1,50	34	30	21	34
69_A	Zijgevel zuidzijde	200896,45	557057,83	1,50	34	30	21	34
69_B	Achtergevel	200894,34	557064,29	4,50	--	--	--	--
69_B	Achtergevel	200894,34	557064,29	4,50	--	--	--	--
69_B	Voorgevel	200901,44	557058,54	4,50	35	32	23	35
69_B	Zijgevel noordzijde	200898,97	557064,32	4,50	38	35	25	38
69_B	Zijgevel noordzijde	200898,97	557064,32	4,50	38	35	25	38
69_B	Zijgevel zuidzijde	200896,45	557057,83	4,50	35	31	22	34

Alle getoonde dB-waarden zijn A-gewogen

Gecumuleerde geluidsbelasting excl reductie

Rapport: Resultatentabel
 Model: eerste model
 LAeq totaalresultaten voor toetspunten
 Groep: (hoofdgroep)
 Groepsreductie: Nee

Naam Toetspunt	Omschrijving	X	Y	Hoogte	Dag	Avond	Nacht	Lden
69_B	Zijgevel zuidzijde	200896,45	557057,83	4,50	35	31	22	34
69_C	Achtergevel	200894,34	557064,29	7,50	--	--	--	--
69_C	Achtergevel	200894,34	557064,29	7,50	--	--	--	--
69_C	Voorgevel	200901,44	557058,54	7,50	37	33	24	36
69_C	Zijgevel noordzijde	200898,97	557064,32	7,50	38	35	25	37
69_C	Zijgevel noordzijde	200898,97	557064,32	7,50	38	35	25	37
69_C	Zijgevel zuidzijde	200896,45	557057,83	7,50	37	33	23	36
69_C	Zijgevel zuidzijde	200896,45	557057,83	7,50	37	33	23	36
6_A	Achtergevel	200752,58	557208,28	1,50	38	35	25	38
6_A	Voorgevel	200748,23	557200,23	1,50	45	42	32	45
6_A	Zijgevel oostzijde	200753,34	557202,19	1,50	40	36	26	39
6_A	Zijgevel oostzijde	200753,34	557202,19	1,50	40	36	26	39
6_A	Zijgevel westzijde	200747,30	557205,85	1,50	42	39	29	41
6_A	Zijgevel westzijde	200747,30	557205,85	1,50	42	39	29	41
6_B	Achtergevel	200752,58	557208,28	4,50	44	41	31	44
6_B	Voorgevel	200748,23	557200,23	4,50	47	44	33	46
6_B	Zijgevel oostzijde	200753,34	557202,19	4,50	41	38	28	41
6_B	Zijgevel oostzijde	200753,34	557202,19	4,50	41	38	28	41
6_B	Zijgevel westzijde	200747,30	557205,85	4,50	45	42	31	44
6_B	Zijgevel westzijde	200747,30	557205,85	4,50	45	42	31	44
6_C	Achtergevel	200752,58	557208,28	7,50	47	44	34	47
6_C	Voorgevel	200748,23	557200,23	7,50	48	45	34	47
6_C	Zijgevel oostzijde	200753,34	557202,19	7,50	43	40	30	43
6_C	Zijgevel oostzijde	200753,34	557202,19	7,50	43	40	30	43
6_C	Zijgevel westzijde	200747,30	557205,85	7,50	46	43	33	46
6_C	Zijgevel westzijde	200747,30	557205,85	7,50	46	43	33	46
70_A	Achtergevel	200885,35	557051,31	1,50	38	34	24	37
70_A	Achtergevel	200885,35	557051,31	1,50	38	34	24	37
70_A	Voorgevel	200892,68	557046,40	1,50	35	32	22	35
70_A	Zijgevel noordzijde	200891,44	557051,45	1,50	32	29	20	32

Alle getoonde dB-waarden zijn A-gewogen

Gecumuleerde geluidsbelasting excl reductie

Rapport: Resultatentabel
 Model: eerste model
 LAeq totaalresultaten voor toetspunten
 Groep: (hoofdgroep)
 Groepsreductie: Nee

Naam								
Toetspunt	Omschrijving	X	Y	Hoogte	Dag	Avond	Nacht	Lden
70_A	Zijgevel noordzijde	200891,44	557051,45	1,50	32	29	20	32
70_B	Achtergevel	200885,35	557051,31	4,50	38	35	25	38
70_B	Achtergevel	200885,35	557051,31	4,50	38	35	25	38
70_B	Voorgevel	200892,68	557046,40	4,50	36	33	23	36
70_B	Zijgevel noordzijde	200891,44	557051,45	4,50	34	31	21	34
70_B	Zijgevel noordzijde	200891,44	557051,45	4,50	34	31	21	34
70_C	Achtergevel	200885,35	557051,31	7,50	39	36	26	39
70_C	Achtergevel	200885,35	557051,31	7,50	39	36	26	39
70_C	Voorgevel	200892,68	557046,40	7,50	38	34	25	37
70_C	Zijgevel noordzijde	200891,44	557051,45	7,50	37	33	24	36
70_C	Zijgevel noordzijde	200891,44	557051,45	7,50	37	33	24	36
71_A	Achtergevel	200881,20	557045,88	1,50	34	31	21	34
71_A	Achtergevel	200881,20	557045,88	1,50	34	31	21	34
71_A	Voorgevel	200888,75	557040,62	1,50	34	31	21	34
71_A	Zijgevel noordzijde	200878,97	557033,22	1,50	33	30	20	33
71_A	Zijgevel noordzijde	200878,97	557033,22	1,50	33	30	20	33
71_A	Zijgevel zuidzijde	200883,93	557039,81	1,50	35	31	21	34
71_A	Zijgevel zuidzijde	200883,93	557039,81	1,50	35	31	21	34
71_B	Achtergevel	200881,20	557045,88	4,50	37	34	24	37
71_B	Achtergevel	200881,20	557045,88	4,50	37	34	24	37
71_B	Voorgevel	200888,75	557040,62	4,50	36	32	23	35
71_B	Zijgevel noordzijde	200878,97	557033,22	4,50	35	31	21	34
71_B	Zijgevel noordzijde	200878,97	557033,22	4,50	35	31	21	34
71_B	Zijgevel zuidzijde	200883,93	557039,81	4,50	36	33	23	36
71_B	Zijgevel zuidzijde	200883,93	557039,81	4,50	36	33	23	36
71_C	Achtergevel	200881,20	557045,88	7,50	40	36	26	39
71_C	Achtergevel	200881,20	557045,88	7,50	40	36	26	39
71_C	Voorgevel	200888,75	557040,62	7,50	38	34	25	38
71_C	Zijgevel noordzijde	200878,97	557033,22	7,50	37	33	23	36
71_C	Zijgevel noordzijde	200878,97	557033,22	7,50	37	33	23	36

Alle getoonde dB-waarden zijn A-gewogen

Gecumuleerde geluidsbelasting excl reductie

Rapport: Resultatentabel
 Model: eerste model
 LAeq totaalresultaten voor toetspunten
 Groep: (hoofdgroep)
 Groepsreductie: Nee

Naam									
Toetspunt	Omschrijving	X	Y	Hoogte	Dag	Avond	Nacht	Lden	
71_C	Zijgevel zuidzijde	200883,93	557039,81	7,50	38	35	25	38	
71_C	Zijgevel zuidzijde	200883,93	557039,81	7,50	38	35	25	38	
72_A	Achtergevel	200872,65	557032,90	1,50	41	37	27	40	
72_A	Achtergevel	200872,65	557032,90	1,50	41	37	27	40	
72_A	Voorgevel	200879,93	557027,63	1,50	39	35	26	38	
72_A	Zijgevel zuidzijde	200874,74	557027,68	1,50	42	38	28	41	
72_A	Zijgevel zuidzijde	200874,74	557027,68	1,50	42	38	28	41	
72_B	Achtergevel	200872,65	557032,90	4,50	41	38	28	41	
72_B	Achtergevel	200872,65	557032,90	4,50	41	38	28	41	
72_B	Voorgevel	200879,93	557027,63	4,50	40	37	27	40	
72_B	Zijgevel zuidzijde	200874,74	557027,68	4,50	43	39	29	42	
72_B	Zijgevel zuidzijde	200874,74	557027,68	4,50	43	39	29	42	
72_C	Achtergevel	200872,65	557032,90	7,50	42	39	28	42	
72_C	Achtergevel	200872,65	557032,90	7,50	42	39	28	42	
72_C	Voorgevel	200879,93	557027,63	7,50	41	38	28	41	
72_C	Zijgevel zuidzijde	200874,74	557027,68	7,50	44	40	30	43	
72_C	Zijgevel zuidzijde	200874,74	557027,68	7,50	44	40	30	43	
73_A	Achtergevel	200929,84	557047,01	1,50	39	36	26	39	
73_A	Achtergevel	200929,84	557047,01	1,50	39	36	26	39	
73_A	Voorgevel	200922,64	557052,50	1,50	38	34	24	37	
73_A	Zijgevel noordzijde	200926,77	557053,59	1,50	37	34	24	37	
73_A	Zijgevel noordzijde	200926,77	557053,59	1,50	37	34	24	37	
73_B	Achtergevel	200929,84	557047,01	4,50	38	35	26	38	
73_B	Achtergevel	200929,84	557047,01	4,50	38	35	26	38	
73_B	Voorgevel	200922,64	557052,50	4,50	38	35	25	38	
73_B	Zijgevel noordzijde	200926,77	557053,59	4,50	37	34	25	37	
73_B	Zijgevel noordzijde	200926,77	557053,59	4,50	37	34	25	37	
73_C	Achtergevel	200929,84	557047,01	7,50	39	36	27	39	
73_C	Achtergevel	200929,84	557047,01	7,50	39	36	27	39	
73_C	Voorgevel	200922,64	557052,50	7,50	39	35	25	38	

Alle getoonde dB-waarden zijn A-gewogen

Gecumuleerde geluidsbelasting excl reductie

Rapport: Resultatentabel
 Model: eerste model
 L_{Aeq} totaalresultaten voor toetspunten
 Groep: (hoofdgroep)
 Groepsreductie: Nee

Naam								
Toetspunt	Omschrijving	X	Y	Hoogte	Dag	Avond	Nacht	Lden
73_C	Zijgevel noordzijde	200926,77	557053,59	7,50	38	35	26	38
73_C	Zijgevel noordzijde	200926,77	557053,59	7,50	38	35	26	38
74_A	Achtergevel	200926,27	557041,85	1,50	36	33	24	36
74_A	Achtergevel	200926,27	557041,85	1,50	36	33	24	36
74_A	Voorgevel	200918,26	557046,17	1,50	37	33	23	36
74_A	Zijgevel zuidzijde	200919,56	557041,32	1,50	34	30	20	33
74_A	Zijgevel zuidzijde	200919,56	557041,32	1,50	34	30	20	33
74_B	Achtergevel	200926,27	557041,85	4,50	38	34	26	38
74_B	Achtergevel	200926,27	557041,85	4,50	38	34	26	38
74_B	Voorgevel	200918,26	557046,17	4,50	38	34	24	37
74_B	Zijgevel zuidzijde	200919,56	557041,32	4,50	35	32	22	35
74_B	Zijgevel zuidzijde	200919,56	557041,32	4,50	35	32	22	35
74_C	Achtergevel	200926,27	557041,85	7,50	40	36	27	40
74_C	Achtergevel	200926,27	557041,85	7,50	40	36	27	40
74_C	Voorgevel	200918,26	557046,17	7,50	39	35	25	38
74_C	Zijgevel zuidzijde	200919,56	557041,32	7,50	37	34	25	37
74_C	Zijgevel zuidzijde	200919,56	557041,32	7,50	37	34	25	37
75_A	Achtergevel	200917,43	557028,74	1,50	40	37	27	40
75_A	Achtergevel	200917,43	557028,74	1,50	40	37	27	40
75_A	Voorgevel	200910,25	557034,65	1,50	36	33	23	36
75_A	Zijgevel noordzijde	200914,46	557035,32	1,50	34	31	21	34
75_A	Zijgevel noordzijde	200914,46	557035,32	1,50	34	31	21	34
75_B	Achtergevel	200917,43	557028,74	4,50	40	36	27	39
75_B	Achtergevel	200917,43	557028,74	4,50	40	36	27	39
75_B	Voorgevel	200910,25	557034,65	4,50	38	34	24	37
75_B	Zijgevel noordzijde	200914,46	557035,32	4,50	35	32	23	35
75_B	Zijgevel noordzijde	200914,46	557035,32	4,50	35	32	23	35
75_C	Achtergevel	200917,43	557028,74	7,50	41	37	28	40
75_C	Achtergevel	200917,43	557028,74	7,50	41	37	28	40
75_C	Voorgevel	200910,25	557034,65	7,50	39	36	26	39

Alle getoonde dB-waarden zijn A-gewogen

Gecumuleerde geluidsbelasting excl reductie

Rapport: Resultatentabel
 Model: eerste model
 LAeq totaalresultaten voor toetspunten
 Groep: (hoofdgroep)
 Groepsreductie: Nee

Naam Toetspunt	Omschrijving	X	Y	Hoogte	Dag	Avond	Nacht	Lden
75_C	Zijgevel noordzijde	200914,46	557035,32	7,50	37	33	24	36
75_C	Zijgevel noordzijde	200914,46	557035,32	7,50	37	33	24	36
76_A	Achtergevel	200913,49	557023,13	1,50	37	34	25	37
76_A	Achtergevel	200913,49	557023,13	1,50	37	34	25	37
76_A	Voorgevel	200906,24	557028,71	1,50	--	--	--	--
76_A	Zijgevel zuidzijde	200906,63	557023,83	1,50	36	32	22	35
76_A	Zijgevel zuidzijde	200906,63	557023,83	1,50	36	32	22	35
76_B	Achtergevel	200913,49	557023,13	4,50	39	35	26	38
76_B	Achtergevel	200913,49	557023,13	4,50	39	35	26	38
76_B	Voorgevel	200906,24	557028,71	4,50	--	--	--	--
76_B	Zijgevel zuidzijde	200906,63	557023,83	4,50	38	34	25	37
76_B	Zijgevel zuidzijde	200906,63	557023,83	4,50	38	34	25	37
76_C	Achtergevel	200913,49	557023,13	7,50	41	37	28	40
76_C	Achtergevel	200913,49	557023,13	7,50	41	37	28	40
76_C	Voorgevel	200906,24	557028,71	7,50	--	--	--	--
76_C	Zijgevel zuidzijde	200906,63	557023,83	7,50	40	36	27	40
76_C	Zijgevel zuidzijde	200906,63	557023,83	7,50	40	36	27	40
77_A	Achtergevel	200904,60	557010,33	1,50	41	37	28	40
77_A	Achtergevel	200904,60	557010,33	1,50	41	37	28	40
77_A	Voorgevel	200897,64	557016,31	1,50	40	36	26	39
77_A	Zijgevel noordzijde	200901,86	557017,28	1,50	34	30	20	33
77_A	Zijgevel noordzijde	200901,86	557017,28	1,50	34	30	20	33
77_B	Achtergevel	200904,60	557010,33	4,50	41	37	28	41
77_B	Achtergevel	200904,60	557010,33	4,50	41	37	28	41
77_B	Voorgevel	200897,64	557016,31	4,50	41	37	27	40
77_B	Zijgevel noordzijde	200901,86	557017,28	4,50	35	32	23	35
77_B	Zijgevel noordzijde	200901,86	557017,28	4,50	35	32	23	35
77_C	Achtergevel	200904,60	557010,33	7,50	42	38	29	41
77_C	Achtergevel	200904,60	557010,33	7,50	42	38	29	41
77_C	Voorgevel	200897,64	557016,31	7,50	42	38	28	41

Alle getoonde dB-waarden zijn A-gewogen

Gecumuleerde geluidsbelasting excl reductie

Rapport: Resultatentabel
 Model: eerste model
 LAeq totaalresultaten voor toetspunten
 (hoofdgroep)
 Groepsreductie: Nee

Naam Toetspunt	Omschrijving	X	Y	Hoogte	Dag	Avond	Nacht	Lden
77_C	Zijgevel noordzijde	200901,86	557017,28	7,50	37	34	25	37
77_C	Zijgevel noordzijde	200901,86	557017,28	7,50	37	34	25	37
78_A	Achtergevel	200901,48	557005,90	1,50	38	34	26	37
78_A	Achtergevel	200901,48	557005,90	1,50	38	34	26	37
78_A	Voorgevel	200893,41	557010,46	1,50	39	35	25	38
78_A	Zijgevel zuidzijde	200894,47	557005,67	1,50	38	35	25	38
78_A	Zijgevel zuidzijde	200894,47	557005,67	1,50	38	35	25	38
78_B	Achtergevel	200901,48	557005,90	4,50	39	35	26	38
78_B	Achtergevel	200901,48	557005,90	4,50	39	35	26	38
78_B	Voorgevel	200893,41	557010,46	4,50	40	36	26	39
78_B	Zijgevel zuidzijde	200894,47	557005,67	4,50	40	36	26	39
78_B	Zijgevel zuidzijde	200894,47	557005,67	4,50	40	36	26	39
78_C	Achtergevel	200901,48	557005,90	7,50	41	37	28	40
78_C	Achtergevel	200901,48	557005,90	7,50	41	37	28	40
78_C	Voorgevel	200893,41	557010,46	7,50	41	37	27	40
78_C	Zijgevel zuidzijde	200894,47	557005,67	7,50	42	38	29	42
78_C	Zijgevel zuidzijde	200894,47	557005,67	7,50	42	38	29	42
79_A	Achtergevel	200782,06	557028,69	1,50	53	49	39	52
79_A	Achtergevel	200782,06	557028,69	1,50	53	49	39	52
79_A	Voorgevel	200789,73	557040,02	1,50	41	38	28	40
79_A	Zijgevel oostzijde	200791,24	557031,46	1,50	45	41	31	44
79_A	Zijgevel oostzijde	200791,24	557031,46	1,50	45	41	31	44
79_A	Zijgevel westzijde	200782,37	557037,22	1,50	50	46	36	49
79_A	Zijgevel westzijde	200782,37	557037,22	1,50	50	46	36	49
79_B	Achtergevel	200782,06	557028,69	4,50	54	50	40	54
79_B	Achtergevel	200782,06	557028,69	4,50	54	50	40	54
79_B	Voorgevel	200789,73	557040,02	4,50	40	37	27	40
79_B	Zijgevel oostzijde	200791,24	557031,46	4,50	47	44	34	47
79_B	Zijgevel oostzijde	200791,24	557031,46	4,50	47	44	34	47
79_B	Zijgevel westzijde	200782,37	557037,22	4,50	51	47	37	50

Alle getoonde dB-waarden zijn A-gewogen

Gecumuleerde geluidsbelasting excl reductie

Rapport: Resultatentabel
 Model: eerste model
 LAeq totaalresultaten voor toetspunten
 (hoofdgroep)
 Groepsreductie: Nee

Naam								
Toetspunt	Omschrijving	X	Y	Hoogte	Dag	Avond	Nacht	Lden
79_B	Zijgevel westzijde	200782,37	557037,22	4,50	51	47	37	50
79_C	Achtergevel	200782,06	557028,69	7,50	54	51	41	54
79_C	Achtergevel	200782,06	557028,69	7,50	54	51	41	54
79_C	Voorgevel	200789,73	557040,02	7,50	41	37	27	40
79_C	Zijgevel oostzijde	200791,24	557031,46	7,50	49	45	35	48
79_C	Zijgevel oostzijde	200791,24	557031,46	7,50	49	45	35	48
79_C	Zijgevel westzijde	200782,37	557037,22	7,50	51	48	38	51
79_C	Zijgevel westzijde	200782,37	557037,22	7,50	51	48	38	51
7_A	Achtergevel	200764,06	557200,18	1,50	38	35	25	38
7_A	Voorgevel	200759,32	557192,47	1,50	45	42	32	44
7_A	Zijgevel westzijde	200758,73	557197,33	1,50	40	37	26	39
7_A	Zijgevel westzijde	200758,73	557197,33	1,50	40	37	26	39
7_B	Achtergevel	200764,06	557200,18	4,50	43	40	30	43
7_B	Voorgevel	200759,32	557192,47	4,50	46	43	32	45
7_B	Zijgevel westzijde	200758,73	557197,33	4,50	42	39	29	42
7_B	Zijgevel westzijde	200758,73	557197,33	4,50	42	39	29	42
7_C	Achtergevel	200764,06	557200,18	7,50	46	43	33	46
7_C	Voorgevel	200759,32	557192,47	7,50	47	44	33	46
7_C	Zijgevel westzijde	200758,73	557197,33	7,50	44	41	31	43
7_C	Zijgevel westzijde	200758,73	557197,33	7,50	44	41	31	43
80_A	Achtergevel	200813,69	557027,77	1,50	47	43	33	46
80_A	Achtergevel	200813,69	557027,77	1,50	47	43	33	46
80_A	Voorgevel	200818,34	557035,83	1,50	--	--	--	--
80_A	Zijgevel oostzijde	200818,66	557030,04	1,50	45	41	31	44
80_A	Zijgevel oostzijde	200818,66	557030,04	1,50	45	41	31	44
80_A	Zijgevel westzijde	200813,50	557034,83	1,50	42	38	28	41
80_A	Zijgevel westzijde	200813,50	557034,83	1,50	42	38	28	41
80_B	Achtergevel	200813,69	557027,77	4,50	49	45	35	48
80_B	Achtergevel	200813,69	557027,77	4,50	49	45	35	48
80_B	Voorgevel	200818,34	557035,83	4,50	--	--	--	--

Alle getoonde dB-waarden zijn A-gewogen

Gecumuleerde geluidsbelasting excl reductie

Rapport: Resultatentabel
 Model: eerste model
 LAeq totaalresultaten voor toetspunten
 Groep: (hoofdgroep)
 Groepsreductie: Nee

Naam								
Toetspunt	Omschrijving	X	Y	Hoogte	Dag	Avond	Nacht	Lden
80_B	Zijgevel oostzijde	200818,66	557030,04	4,50	46	42	32	45
80_B	Zijgevel oostzijde	200818,66	557030,04	4,50	46	42	32	45
80_B	Zijgevel westzijde	200813,50	557034,83	4,50	44	41	31	44
80_B	Zijgevel westzijde	200813,50	557034,83	4,50	44	41	31	44
80_C	Achtergevel	200813,69	557027,77	7,50	50	47	37	50
80_C	Achtergevel	200813,69	557027,77	7,50	50	47	37	50
80_C	Voorgevel	200818,34	557035,83	7,50	--	--	--	--
80_C	Zijgevel oostzijde	200818,66	557030,04	7,50	48	44	34	47
80_C	Zijgevel oostzijde	200818,66	557030,04	7,50	48	44	34	47
80_C	Zijgevel westzijde	200813,50	557034,83	7,50	47	44	34	47
80_C	Zijgevel westzijde	200813,50	557034,83	7,50	47	44	34	47
81_A	Achtergevel	200828,21	557017,62	1,50	47	43	33	46
81_A	Achtergevel	200828,21	557017,62	1,50	47	43	33	46
81_A	Voorgevel	200832,48	557025,95	1,50	37	33	24	36
81_A	Zijgevel oostzijde	200833,50	557020,30	1,50	40	37	27	40
81_A	Zijgevel oostzijde	200833,50	557020,30	1,50	40	37	27	40
81_A	Zijgevel westzijde	200828,20	557024,90	1,50	36	32	22	35
81_A	Zijgevel westzijde	200828,20	557024,90	1,50	36	32	22	35
81_B	Achtergevel	200828,21	557017,62	4,50	49	45	35	48
81_B	Achtergevel	200828,21	557017,62	4,50	49	45	35	48
81_B	Voorgevel	200832,48	557025,95	4,50	37	34	24	37
81_B	Zijgevel oostzijde	200833,50	557020,30	4,50	42	39	29	42
81_B	Zijgevel oostzijde	200833,50	557020,30	4,50	42	39	29	42
81_B	Zijgevel westzijde	200828,20	557024,90	4,50	44	40	30	43
81_B	Zijgevel westzijde	200828,20	557024,90	4,50	44	40	30	43
81_C	Achtergevel	200828,21	557017,62	7,50	50	47	37	50
81_C	Achtergevel	200828,21	557017,62	7,50	50	47	37	50
81_C	Voorgevel	200832,48	557025,95	7,50	38	35	25	38
81_C	Zijgevel oostzijde	200833,50	557020,30	7,50	45	42	32	45
81_C	Zijgevel oostzijde	200833,50	557020,30	7,50	45	42	32	45

Alle getoonde dB-waarden zijn A-gewogen

Gecumuleerde geluidsbelasting excl reductie

Rapport: Resultatentabel
 Model: eerste model
 LAeq totaalresultaten voor toetspunten
 Groep: (hoofdgroep)
 Groepsreductie: Nee

Naam								
Toetspunt	Omschrijving	X	Y	Hoogte	Dag	Avond	Nacht	Lden
81_C	Zijgevel westzijde	200828,20	557024,90	7,50	47	44	34	47
81_C	Zijgevel westzijde	200828,20	557024,90	7,50	47	44	34	47
82_A	Achtergevel	200843,32	557007,27	1,50	47	43	33	46
82_A	Achtergevel	200843,32	557007,27	1,50	47	43	33	46
82_A	Voorgevel	200847,38	557015,73	1,50	37	33	23	36
82_A	Zijgevel oostzijde	200848,80	557010,85	1,50	44	40	30	43
82_A	Zijgevel oostzijde	200848,80	557010,85	1,50	44	40	30	43
82_A	Zijgevel westzijde	200843,14	557014,94	1,50	39	36	26	39
82_A	Zijgevel westzijde	200843,14	557014,94	1,50	39	36	26	39
82_B	Achtergevel	200843,32	557007,27	4,50	48	45	35	48
82_B	Achtergevel	200843,32	557007,27	4,50	48	45	35	48
82_B	Voorgevel	200847,38	557015,73	4,50	37	33	24	36
82_B	Zijgevel oostzijde	200848,80	557010,85	4,50	45	41	31	44
82_B	Zijgevel oostzijde	200848,80	557010,85	4,50	45	41	31	44
82_B	Zijgevel westzijde	200843,14	557014,94	4,50	44	40	30	43
82_C	Achtergevel	200843,32	557007,27	7,50	50	46	36	49
82_C	Achtergevel	200843,32	557007,27	7,50	50	46	36	49
82_C	Voorgevel	200847,38	557015,73	7,50	37	34	24	37
82_C	Zijgevel oostzijde	200848,80	557010,85	7,50	46	42	32	45
82_C	Zijgevel oostzijde	200848,80	557010,85	7,50	46	42	32	45
82_C	Zijgevel westzijde	200843,14	557014,94	7,50	47	43	33	46
82_C	Zijgevel westzijde	200843,14	557014,94	7,50	47	43	33	46
83_A	Achtergevel	200857,83	556996,77	1,50	47	43	33	46
83_A	Achtergevel	200857,83	556996,77	1,50	47	43	33	46
83_A	Voorgevel	200862,10	557005,09	1,50	37	33	24	36
83_A	Zijgevel oostzijde	200863,58	557000,09	1,50	42	38	28	41
83_A	Zijgevel oostzijde	200863,58	557000,09	1,50	42	38	28	41
83_A	Zijgevel westzijde	200858,06	557004,40	1,50	40	37	27	40
83_A	Zijgevel westzijde	200858,06	557004,40	1,50	40	37	27	40

Alle getoonde dB-waarden zijn A-gewogen

Gecumuleerde geluidsbelasting excl reductie

Rapport: Resultatentabel
 Model: eerste model
 LAeq totaalresultaten voor toetspunten
 (hoofdgroep)
 Groepsreductie: Nee

Naam									
Toetspunt	Omschrijving	X	Y	Hoogte	Dag	Avond	Nacht	Lden	
83_B	Achtergevel	200857,83	556996,77	4,50	49	45	35	48	
83_B	Achtergevel	200857,83	556996,77	4,50	49	45	35	48	
83_B	Voorgevel	200862,10	557005,09	4,50	37	34	24	37	
83_B	Zijgevel oostzijde	200863,58	557000,09	4,50	44	40	30	43	
83_B	Zijgevel oostzijde	200863,58	557000,09	4,50	44	40	30	43	
83_B	Zijgevel westzijde	200858,06	557004,40	4,50	43	40	30	43	
83_B	Zijgevel westzijde	200858,06	557004,40	4,50	43	40	30	43	
83_C	Achtergevel	200857,83	556996,77	7,50	50	46	36	49	
83_C	Achtergevel	200857,83	556996,77	7,50	50	46	36	49	
83_C	Voorgevel	200862,10	557005,09	7,50	37	34	25	37	
83_C	Zijgevel oostzijde	200863,58	557000,09	7,50	45	42	32	45	
83_C	Zijgevel oostzijde	200863,58	557000,09	7,50	45	42	32	45	
83_C	Zijgevel westzijde	200858,06	557004,40	7,50	46	42	32	45	
83_C	Zijgevel westzijde	200858,06	557004,40	7,50	46	42	32	45	
84_A	Achtergevel	200873,05	556986,83	1,50	46	42	33	46	
84_A	Achtergevel	200873,05	556986,83	1,50	46	42	33	46	
84_A	Voorgevel	200877,01	556995,35	1,50	36	33	24	36	
84_A	Zijgevel oostzijde	200878,45	556990,18	1,50	42	39	29	42	
84_A	Zijgevel oostzijde	200878,45	556990,18	1,50	42	39	29	42	
84_A	Zijgevel westzijde	200872,76	556994,22	1,50	37	34	24	37	
84_A	Zijgevel westzijde	200872,76	556994,22	1,50	37	34	24	37	
84_B	Achtergevel	200873,05	556986,83	4,50	48	44	34	47	
84_B	Achtergevel	200873,05	556986,83	4,50	48	44	34	47	
84_B	Voorgevel	200877,01	556995,35	4,50	37	34	24	37	
84_B	Zijgevel oostzijde	200878,45	556990,18	4,50	43	40	30	43	
84_B	Zijgevel oostzijde	200878,45	556990,18	4,50	43	40	30	43	
84_B	Zijgevel westzijde	200872,76	556994,22	4,50	43	39	29	42	
84_B	Zijgevel westzijde	200872,76	556994,22	4,50	43	39	29	42	
84_C	Achtergevel	200873,05	556986,83	7,50	49	46	36	49	
84_C	Achtergevel	200873,05	556986,83	7,50	49	46	36	49	

Alle getoonde dB-waarden zijn A-gewogen

Gecumuleerde geluidsbelasting excl reductie

Rapport: Resultatentabel
 Model: eerste model
 LAeq totaalresultaten voor toetspunten
 (hoofdgroep)
 Groepsreductie: Nee

Naam									
Toetspunt	Omschrijving	X	Y	Hoogte	Dag	Avond	Nacht	Lden	
84_C	Voorgevel	200877,01	556995,35	7,50	38	34	25	37	
84_C	Zijgevel oostzijde	200878,45	556990,18	7,50	45	41	31	44	
84_C	Zijgevel oostzijde	200878,45	556990,18	7,50	45	41	31	44	
84_C	Zijgevel westzijde	200872,76	556994,22	7,50	47	43	33	46	
84_C	Zijgevel westzijde	200872,76	556994,22	7,50	47	43	33	46	
85_A	Achtergevel	200887,65	556976,54	1,50	46	42	32	45	
85_A	Achtergevel	200887,65	556976,54	1,50	46	42	32	45	
85_A	Voorgevel	200892,31	556984,61	1,50	36	33	25	36	
85_A	Zijgevel oostzijde	200892,89	556979,23	1,50	43	40	30	43	
85_A	Zijgevel oostzijde	200892,89	556979,23	1,50	43	40	30	43	
85_A	Zijgevel westzijde	200887,75	556984,09	1,50	39	35	25	38	
85_A	Zijgevel westzijde	200887,75	556984,09	1,50	39	35	25	38	
85_B	Achtergevel	200887,65	556976,54	4,50	48	44	34	47	
85_B	Achtergevel	200887,65	556976,54	4,50	48	44	34	47	
85_B	Voorgevel	200892,31	556984,61	4,50	37	34	26	37	
85_B	Zijgevel oostzijde	200892,89	556979,23	4,50	45	41	32	44	
85_B	Zijgevel oostzijde	200892,89	556979,23	4,50	45	41	32	44	
85_B	Zijgevel westzijde	200887,75	556984,09	4,50	43	39	29	42	
85_B	Zijgevel westzijde	200887,75	556984,09	4,50	43	39	29	42	
85_C	Achtergevel	200887,65	556976,54	7,50	49	45	35	48	
85_C	Achtergevel	200887,65	556976,54	7,50	49	45	35	48	
85_C	Voorgevel	200892,31	556984,61	7,50	38	35	26	38	
85_C	Zijgevel oostzijde	200892,89	556979,23	7,50	46	42	33	45	
85_C	Zijgevel oostzijde	200892,89	556979,23	7,50	46	42	33	45	
85_C	Zijgevel westzijde	200887,75	556984,09	7,50	45	42	32	45	
85_C	Zijgevel westzijde	200887,75	556984,09	7,50	45	42	32	45	
85_C	Zijgevel westzijde	200887,75	556984,09	7,50	45	42	32	45	
86_A	Achtergevel	200799,12	557008,70	1,50	40	37	27	40	
86_A	Achtergevel	200799,12	557008,70	1,50	40	37	27	40	
86_A	Voorgevel	200794,42	557000,65	1,50	56	52	42	55	
86_A	Zijgevel oostzijde	200800,10	557003,11	1,50	51	48	38	51	

Alle getoonde dB-waarden zijn A-gewogen

Gecumuleerde geluidsbelasting excl reductie

Rapport: Resultatentabel
 Model: eerste model
 LAeq totaalresultaten voor toetspunten
 Groep: (hoofdgroep)
 Groepsreductie: Nee

Naam								
Toetspunt	Omschrijving	X	Y	Hoogte	Dag	Avond	Nacht	Lden
86_A	Zijgevel oostzijde	200800,10	557003,11	1,50	51	48	38	51
86_A	Zijgevel westzijde	200793,53	557005,61	1,50	54	50	40	53
86_A	Zijgevel westzijde	200793,53	557005,61	1,50	54	50	40	53
86_B	Achtergevel	200799,12	557008,70	4,50	42	38	28	41
86_B	Achtergevel	200799,12	557008,70	4,50	42	38	28	41
86_B	Voorgevel	200794,42	557000,65	4,50	57	53	43	56
86_B	Zijgevel oostzijde	200800,10	557003,11	4,50	53	49	39	52
86_B	Zijgevel oostzijde	200800,10	557003,11	4,50	53	49	39	52
86_B	Zijgevel westzijde	200793,53	557005,61	4,50	54	50	40	53
86_B	Zijgevel westzijde	200793,53	557005,61	4,50	54	50	40	53
86_C	Achtergevel	200799,12	557008,70	7,50	41	37	27	40
86_C	Achtergevel	200799,12	557008,70	7,50	41	37	27	40
86_C	Voorgevel	200794,42	557000,65	7,50	57	53	43	56
86_C	Zijgevel oostzijde	200800,10	557003,11	7,50	53	49	39	52
86_C	Zijgevel oostzijde	200800,10	557003,11	7,50	53	49	39	52
86_C	Zijgevel westzijde	200793,53	557005,61	7,50	54	50	40	53
86_C	Zijgevel westzijde	200793,53	557005,61	7,50	54	50	40	53
87_A	Achtergevel	200821,79	556992,99	1,50	40	37	27	40
87_A	Achtergevel	200821,79	556992,99	1,50	40	37	27	40
87_A	Voorgevel	200816,77	556985,15	1,50	56	52	42	55
87_A	Zijgevel oostzijde	200821,92	556986,45	1,50	53	49	39	52
87_A	Zijgevel oostzijde	200821,92	556986,45	1,50	53	49	39	52
87_A	Zijgevel westzijde	200816,87	556991,35	1,50	52	48	38	51
87_A	Zijgevel westzijde	200816,87	556991,35	1,50	52	48	38	51
87_B	Achtergevel	200821,79	556992,99	4,50	41	38	28	41
87_B	Achtergevel	200821,79	556992,99	4,50	41	38	28	41
87_B	Voorgevel	200816,77	556985,15	4,50	57	53	43	56
87_B	Zijgevel oostzijde	200821,92	556986,45	4,50	53	49	39	52
87_B	Zijgevel oostzijde	200821,92	556986,45	4,50	53	49	39	52
87_B	Zijgevel westzijde	200816,87	556991,35	4,50	53	49	39	52

Alle getoonde dB-waarden zijn A-gewogen

Gecumuleerde geluidsbelasting excl reductie

Rapport: Resultatentabel
 Model: eerste model
 LAeq totaalresultaten voor toetspunten
 Groep: (hoofdgroep)
 Groepsreductie: Nee

Naam								
Toetspunt	Omschrijving	X	Y	Hoogte	Dag	Avond	Nacht	Lden
87_B	Zijgevel westzijde	200816,87	556991,35	4,50	53	49	39	52
87_C	Achtergevel	200821,79	556992,99	7,50	43	39	29	42
87_C	Achtergevel	200821,79	556992,99	7,50	43	39	29	42
87_C	Voorgevel	200816,77	556985,15	7,50	57	53	43	56
87_C	Zijgevel oostzijde	200821,92	556986,45	7,50	53	49	39	52
87_C	Zijgevel oostzijde	200821,92	556986,45	7,50	53	49	39	52
87_C	Zijgevel westzijde	200816,87	556991,35	7,50	53	50	40	53
87_C	Zijgevel westzijde	200816,87	556991,35	7,50	53	50	40	53
88_A	Achtergevel	200834,60	556984,11	1,50	40	37	27	40
88_A	Achtergevel	200834,60	556984,11	1,50	40	37	27	40
88_A	Voorgevel	200829,90	556976,07	1,50	56	52	42	55
88_A	Zijgevel oostzijde	200835,39	556978,23	1,50	52	48	38	51
88_A	Zijgevel oostzijde	200835,39	556978,23	1,50	52	48	38	51
88_A	Zijgevel westzijde	200829,03	556981,04	1,50	53	49	39	52
88_A	Zijgevel westzijde	200829,03	556981,04	1,50	53	49	39	52
88_B	Achtergevel	200834,60	556984,11	4,50	42	38	28	41
88_B	Achtergevel	200834,60	556984,11	4,50	42	38	28	41
88_B	Voorgevel	200829,90	556976,07	4,50	57	53	43	56
88_B	Zijgevel oostzijde	200835,39	556978,23	4,50	53	49	39	52
88_B	Zijgevel oostzijde	200835,39	556978,23	4,50	53	49	39	52
88_B	Zijgevel westzijde	200829,03	556981,04	4,50	53	49	39	52
88_B	Zijgevel westzijde	200829,03	556981,04	4,50	53	49	39	52
88_C	Achtergevel	200834,60	556984,11	7,50	40	37	27	40
88_C	Achtergevel	200834,60	556984,11	7,50	40	37	27	40
88_C	Voorgevel	200829,90	556976,07	7,50	57	53	43	56
88_C	Zijgevel oostzijde	200835,39	556978,23	7,50	53	49	39	52
88_C	Zijgevel oostzijde	200835,39	556978,23	7,50	53	49	39	52
88_C	Zijgevel westzijde	200829,03	556981,04	7,50	53	49	39	52
88_C	Zijgevel westzijde	200829,03	556981,04	7,50	53	49	39	52
89_A	Achtergevel	200856,81	556968,57	1,50	37	34	24	37

Alle getoonde dB-waarden zijn A-gewogen

Gecumuleerde geluidsbelasting excl reductie

Rapport: Resultatentabel
 Model: eerste model
 LAeq totaalresultaten voor toetspunten
 (hoofdgroep)
 Groepsreductie: Nee

Naam								
Toetspunt	Omschrijving	X	Y	Hoogte	Dag	Avond	Nacht	Lden
89_A	Achtergevel	200856,81	556968,57	1,50	37	34	24	37
89_A	Voorgevel	200852,32	556960,39	1,50	56	52	42	55
89_A	Zijgevel oostzijde	200857,45	556961,78	1,50	53	49	39	52
89_A	Zijgevel oostzijde	200857,45	556961,78	1,50	53	49	39	52
89_A	Zijgevel westzijde	200852,24	556966,42	1,50	52	48	38	51
89_A	Zijgevel westzijde	200852,24	556966,42	1,50	52	48	38	51
89_B	Achtergevel	200856,81	556968,57	4,50	39	35	26	39
89_B	Achtergevel	200856,81	556968,57	4,50	39	35	26	39
89_B	Voorgevel	200852,32	556960,39	4,50	57	53	43	56
89_B	Zijgevel oostzijde	200857,45	556961,78	4,50	53	49	39	52
89_B	Zijgevel oostzijde	200857,45	556961,78	4,50	53	49	39	52
89_B	Zijgevel westzijde	200852,24	556966,42	4,50	53	49	39	52
89_C	Achtergevel	200856,81	556968,57	7,50	39	36	27	39
89_C	Achtergevel	200856,81	556968,57	7,50	39	36	27	39
89_C	Voorgevel	200852,32	556960,39	7,50	57	53	43	56
89_C	Zijgevel oostzijde	200857,45	556961,78	7,50	53	49	39	52
89_C	Zijgevel oostzijde	200857,45	556961,78	7,50	53	49	39	52
89_C	Zijgevel westzijde	200852,24	556966,42	7,50	53	49	39	52
89_C	Zijgevel westzijde	200852,24	556966,42	7,50	53	49	39	52
8_A	Achtergevel	200770,02	557196,06	1,50	44	41	31	44
8_A	Voorgevel	200765,68	557187,98	1,50	44	41	31	44
8_A	Zijgevel oostzijde	200770,18	557189,17	1,50	41	38	28	41
8_A	Zijgevel oostzijde	200770,18	557189,17	1,50	41	38	28	41
8_B	Achtergevel	200770,02	557196,06	4,50	45	42	31	44
8_B	Voorgevel	200765,68	557187,98	4,50	45	42	32	45
8_B	Zijgevel oostzijde	200770,18	557189,17	4,50	40	37	27	40
8_B	Zijgevel oostzijde	200770,18	557189,17	4,50	40	37	27	40
8_C	Achtergevel	200770,02	557196,06	7,50	46	43	32	45
8_C	Voorgevel	200765,68	557187,98	7,50	46	43	33	46

Alle getoonde dB-waarden zijn A-gewogen

Gecumuleerde geluidsbelasting excl reductie

Rapport: Resultatentabel
 Model: eerste model
 LAeq totaalresultaten voor toetspunten
 (hoofdgroep)
 Groepsreductie: Nee

Naam Toetspunt	Omschrijving	X	Y	Hoogte	Dag	Avond	Nacht	Lden
8_C	Zijgevel oostzijde	200770,18	557189,17	7,50	42	38	28	41
8_C	Zijgevel oostzijde	200770,18	557189,17	7,50	42	38	28	41
90_A	Achtergevel	200869,40	556959,54	1,50	41	37	28	40
90_A	Achtergevel	200869,40	556959,54	1,50	41	37	28	40
90_A	Voorgevel	200864,74	556951,46	1,50	56	52	42	55
90_A	Zijgevel oostzijde	200869,92	556953,20	1,50	52	48	38	51
90_A	Zijgevel oostzijde	200869,92	556953,20	1,50	52	48	38	51
90_A	Zijgevel westzijde	200863,87	556956,47	1,50	53	49	39	52
90_A	Zijgevel westzijde	200863,87	556956,47	1,50	53	49	39	52
90_B	Achtergevel	200869,40	556959,54	4,50	42	39	29	42
90_B	Voorgevel	200864,74	556951,46	4,50	57	53	43	56
90_B	Zijgevel oostzijde	200869,92	556953,20	4,50	53	49	39	52
90_B	Zijgevel oostzijde	200869,92	556953,20	4,50	53	49	39	52
90_B	Zijgevel westzijde	200863,87	556956,47	4,50	53	49	39	52
90_C	Achtergevel	200869,40	556959,54	7,50	43	39	30	43
90_C	Achtergevel	200869,40	556959,54	7,50	43	39	30	43
90_C	Voorgevel	200864,74	556951,46	7,50	57	53	43	56
90_C	Zijgevel oostzijde	200869,92	556953,20	7,50	53	49	39	52
90_C	Zijgevel oostzijde	200869,92	556953,20	7,50	53	49	39	52
90_C	Zijgevel westzijde	200863,87	556956,47	7,50	53	49	39	52
90_C	Zijgevel westzijde	200863,87	556956,47	7,50	53	49	39	52
9_A	Achtergevel	200781,87	557187,86	1,50	37	34	24	37
9_A	Voorgevel	200776,74	557180,38	1,50	44	41	31	44
9_A	Zijgevel westzijde	200776,26	557184,63	1,50	38	35	25	38
9_A	Zijgevel westzijde	200776,26	557184,63	1,50	38	35	25	38
9_B	Achtergevel	200781,87	557187,86	4,50	42	39	29	42
9_B	Voorgevel	200776,74	557180,38	4,50	45	41	31	44
9_B	Zijgevel westzijde	200776,26	557184,63	4,50	39	36	26	39

Alle getoonde dB-waarden zijn A-gewogen

Gecumuleerde geluidsbelasting excl reductie

Rapport: Resultatentabel
 Model: eerste model
 L_{Aeq} totaalresultaten voor toetspunten
 Groep: (hoofdgroep)
 Groepsreductie: Nee

Naam								
Toetspunt	Omschrijving	X	Y	Hoogte	Dag	Avond	Nacht	Lden
9_B	Zijgevel westzijde	200776,26	557184,63	4,50	39	36	26	39
9_C	Achtergevel	200781,87	557187,86	7,50	45	42	32	44
9_C	Voorgevel	200776,74	557180,38	7,50	45	42	32	45
9_C	Zijgevel westzijde	200776,26	557184,63	7,50	41	38	28	41
9_C	Zijgevel westzijde	200776,26	557184,63	7,50	41	38	28	41
Achtergeve	Brouerswal 45	200716,66	557306,75	7,50	63	60	50	63
Achtergeve	Brouerswal 45	200716,66	557306,75	7,50	63	60	50	63
Achtergeve	Brouerswal 45	200716,66	557306,75	4,50	64	61	51	64
Achtergeve	Brouerswal 45	200716,66	557306,75	4,50	64	61	51	64
Achtergeve	Brouerswal 45	200716,66	557306,75	1,50	64	61	50	64
Achtergeve	Brouerswal 45	200716,66	557306,75	1,50	64	61	50	64
Achtergeve	Brouerswal 47	200725,33	557301,20	7,50	60	57	47	59
Achtergeve	Brouerswal 47	200725,33	557301,20	7,50	60	57	47	59
Achtergeve	Brouerswal 47	200725,33	557301,20	4,50	58	55	45	58
Achtergeve	Brouerswal 47	200725,33	557301,20	4,50	58	55	45	58
Achtergeve	Brouerswal 47	200725,33	557301,20	1,50	57	54	44	57
Achtergeve	Brouerswal 47	200725,33	557301,20	1,50	57	54	44	57
Achtergeve	Brouerswal 48	200738,12	557293,01	7,50	56	53	43	56
Achtergeve	Brouerswal 48	200738,12	557293,01	7,50	56	53	43	56
Achtergeve	Brouerswal 48	200738,12	557293,01	4,50	55	52	42	55
Achtergeve	Brouerswal 48	200738,12	557293,01	4,50	55	52	42	55
Achtergeve	Brouerswal 48	200738,12	557293,01	1,50	53	50	40	53
Achtergeve	Brouerswal 48	200738,12	557293,01	1,50	53	50	40	53
Achtergeve	Brouerswal 49	200743,81	557289,37	7,50	56	53	42	55
Achtergeve	Brouerswal 49	200743,81	557289,37	7,50	56	53	42	55
Achtergeve	Brouerswal 49	200743,81	557289,37	4,50	54	51	41	54
Achtergeve	Brouerswal 49	200743,81	557289,37	4,50	54	51	41	54
Achtergeve	Brouerswal 49	200743,81	557289,37	1,50	51	49	38	51
Achtergeve	Brouerswal 49	200743,81	557289,37	1,50	51	49	38	51
Achtergeve	Brouerswal 50	200748,19	557286,56	7,50	56	53	42	55

Alle getoonde dB-waarden zijn A-gewogen

Gecumuleerde geluidsbelasting excl reductie

Rapport: Resultatentabel
 Model: eerste model
 L_{Aeq} totaalresultaten voor toetspunten
 (hoofdgroep)
 Groepsreductie: Nee

Naam			X	Y	Hoogte	Dag	Avond	Nacht	Lden
Achtergeve	Brouerswal	50	200748,19	557286,56	7,50	56	53	42	55
Achtergeve	Brouerswal	50	200748,19	557286,56	4,50	54	51	41	54
Achtergeve	Brouerswal	50	200748,19	557286,56	4,50	54	51	41	54
Achtergeve	Brouerswal	50	200748,19	557286,56	1,50	51	48	38	50
Achtergeve	Brouerswal	50	200748,19	557286,56	1,50	51	48	38	50
Achtergeve	Brouerswal	52	200752,16	557272,86	7,50	53	50	39	52
Achtergeve	Brouerswal	52	200752,16	557272,86	7,50	53	50	39	52
Achtergeve	Brouerswal	52	200752,16	557272,86	4,50	50	47	37	50
Achtergeve	Brouerswal	52	200752,16	557272,86	4,50	50	47	37	50
Achtergeve	Brouerswal	52	200752,16	557272,86	1,50	48	45	34	47
Achtergeve	Brouerswal	52	200752,16	557272,86	1,50	48	45	34	47
Achtergeve	Brouerswal	53	200759,46	557269,30	7,50	52	49	38	51
Achtergeve	Brouerswal	53	200759,46	557269,30	7,50	52	49	38	51
Achtergeve	Brouerswal	53	200759,46	557269,30	4,50	50	47	36	49
Achtergeve	Brouerswal	53	200759,46	557269,30	4,50	50	47	36	49
Achtergeve	Brouerswal	53	200759,46	557269,30	1,50	49	46	36	48
Achtergeve	Brouerswal	53	200759,46	557269,30	1,50	49	46	36	48
Achtergeve	Brouerswal	57	200774,95	557249,82	7,50	49	46	36	49
Achtergeve	Brouerswal	57	200774,95	557249,82	7,50	49	46	36	49
Achtergeve	Brouerswal	57	200774,95	557249,82	4,50	47	44	34	47
Achtergeve	Brouerswal	57	200774,95	557249,82	4,50	47	44	34	47
Achtergeve	Brouerswal	57	200774,95	557249,82	1,50	46	43	33	46
Achtergeve	Brouerswal	57	200774,95	557249,82	1,50	46	43	33	46
Achtergeve	Brouerswal	58	200780,47	557243,36	7,50	48	45	35	48
Achtergeve	Brouerswal	58	200780,47	557243,36	7,50	48	45	35	48
Achtergeve	Brouerswal	58	200780,47	557243,36	4,50	47	44	33	46
Achtergeve	Brouerswal	58	200780,47	557243,36	4,50	47	44	33	46
Achtergeve	Brouerswal	58	200780,47	557243,36	1,50	46	43	32	45
Achtergeve	Brouerswal	58	200780,47	557243,36	1,50	46	43	32	45
Achtergeve	Brouerswal	60	200796,93	557246,90	7,50	43	40	29	42

Alle getoonde dB-waarden zijn A-gewogen

Gecumuleerde geluidsbelasting excl reductie

Rapport: Resultatentabel
 Model: eerste model
 L_{Aeq} totaalresultaten voor toetspunten
 (hoofdgroep)
 Groepsreductie: Nee

Naam			X	Y	Hoogte	Dag	Avond	Nacht	Lden
Achtergeve	Brouerswal 60	200796,93	557246,90	7,50	43	40	29	42	
Achtergeve	Brouerswal 60	200796,93	557246,90	4,50	40	37	27	40	
Achtergeve	Brouerswal 60	200796,93	557246,90	4,50	40	37	27	40	
Achtergeve	Brouerswal 60	200796,93	557246,90	1,50	40	37	27	40	
Achtergeve	Brouerswal 60	200796,93	557246,90	1,50	40	37	27	40	
Achtergeve	Brouerswal 61	200801,58	557244,41	7,50	42	39	29	42	
Achtergeve	Brouerswal 61	200801,58	557244,41	7,50	42	39	29	42	
Achtergeve	Brouerswal 61	200801,58	557244,41	4,50	40	37	27	40	
Achtergeve	Brouerswal 61	200801,58	557244,41	4,50	40	37	27	40	
Achtergeve	Brouerswal 61	200801,58	557244,41	1,50	40	37	26	39	
Achtergeve	Brouerswal 61	200801,58	557244,41	1,50	40	37	26	39	
Achtergeve	Brouerswal 62	200804,81	557242,68	7,50	42	39	29	42	
Achtergeve	Brouerswal 62	200804,81	557242,68	7,50	42	39	29	42	
Achtergeve	Brouerswal 62	200804,81	557242,68	7,50	42	39	29	42	
Achtergeve	Brouerswal 62	200804,81	557242,68	4,50	41	38	27	40	
Achtergeve	Brouerswal 62	200804,81	557242,68	4,50	41	38	27	40	
Achtergeve	Brouerswal 62	200804,81	557242,68	1,50	40	37	27	40	
Achtergeve	Brouerswal 62	200804,81	557242,68	1,50	40	37	27	40	
Achtergeve	Brouerswal 63	200814,48	557237,49	7,50	41	38	28	41	
Achtergeve	Brouerswal 63	200814,48	557237,49	7,50	41	38	28	41	
Achtergeve	Brouerswal 63	200814,48	557237,49	4,50	42	39	28	41	
Achtergeve	Brouerswal 63	200814,48	557237,49	4,50	42	39	28	41	
Achtergeve	Brouerswal 63	200814,48	557237,49	1,50	42	39	28	41	
Achtergeve	Brouerswal 64	200828,22	557225,90	7,50	40	37	27	40	
Achtergeve	Brouerswal 64	200828,22	557225,90	7,50	40	37	27	40	
Achtergeve	Brouerswal 64	200828,22	557225,90	4,50	38	35	25	37	
Achtergeve	Brouerswal 64	200828,22	557225,90	4,50	38	35	25	37	
Achtergeve	Brouerswal 64	200828,22	557225,90	1,50	36	32	23	35	
Achtergeve	Brouerswal 64	200828,22	557225,90	1,50	36	32	23	35	
Achtergeve	Jodocus Heeringastraat 9	200621,42	557147,32	7,50	49	45	35	48	

Alle getoonde dB-waarden zijn A-gewogen

Gecumuleerde geluidsbelasting excl reductie

Rapport: Resultatentabel
 Model: eerste model
 LAeq totaalresultaten voor toetspunten
 (hoofdgroep)
 Groepsreductie: Nee

Naam									
Toetspunt	Omschrijving	X	Y	Hoogte	Dag	Avond	Nacht	Lden	
Achtergeve	Jodocus Heeringastraat 9	200621,42	557147,32	7,50	49	45	35	48	
Achtergeve	Jodocus Heeringastraat 9	200621,42	557147,32	4,50	49	46	35	48	
Achtergeve	Jodocus Heeringastraat 9	200621,42	557147,32	4,50	49	46	35	48	
Achtergeve	Jodocus Heeringastraat 9	200621,42	557147,32	1,50	46	43	33	46	
Achtergeve	Jodocus Heeringastraat 9	200621,42	557147,32	1,50	46	43	33	46	
Achtergeve	Neijewei 41	200599,99	557126,02	7,50	55	51	41	54	
Achtergeve	Neijewei 41	200599,99	557126,02	7,50	55	51	41	54	
Achtergeve	Neijewei 41	200599,99	557126,02	4,50	54	51	41	54	
Achtergeve	Neijewei 41	200599,99	557126,02	4,50	54	51	41	54	
Achtergeve	Neijewei 41	200599,99	557126,02	1,50	54	50	40	53	
Achtergeve	Neijewei 41	200599,99	557126,02	1,50	54	50	40	53	
Achtergeve	Nijewei 39	200572,53	557148,47	7,50	60	57	47	60	
Achtergeve	Nijewei 39	200572,53	557148,47	7,50	60	57	47	60	
Achtergeve	Nijewei 39	200572,53	557148,47	4,50	60	57	47	60	
Achtergeve	Nijewei 39	200572,53	557148,47	4,50	60	57	47	60	
Achtergeve	Nijewei 39	200572,53	557148,47	1,50	61	58	48	61	
Achtergeve	Nijewei 39	200572,53	557148,47	1,50	61	58	48	61	
Achtergeve	Nijewei 43	200607,17	557122,78	7,50	55	52	42	55	
Achtergeve	Nijewei 43	200607,17	557122,78	7,50	55	52	42	55	
Achtergeve	Nijewei 43	200607,17	557122,78	4,50	53	50	40	53	
Achtergeve	Nijewei 43	200607,17	557122,78	4,50	53	50	40	53	
Achtergeve	Nijewei 43	200607,17	557122,78	1,50	46	43	32	45	
Achtergeve	Nijewei 43	200607,17	557122,78	1,50	46	43	32	45	
Achtergeve	Nijewei 45	200617,18	557115,88	7,50	49	46	35	48	
Achtergeve	Nijewei 45	200617,18	557115,88	7,50	49	46	35	48	
Achtergeve	Nijewei 45	200617,18	557115,88	4,50	45	42	32	45	
Achtergeve	Nijewei 45	200617,18	557115,88	4,50	45	42	32	45	
Achtergeve	Nijewei 45	200617,18	557115,88	1,50	44	41	31	44	
Achtergeve	Nijewei 45	200617,18	557115,88	1,50	44	41	31	44	
Achtergeve	Nijewei 47	200625,72	557109,32	7,50	51	48	37	50	

Alle getoonde dB-waarden zijn A-gewogen

Gecumuleerde geluidsbelasting excl reductie

Rapport: Resultatentabel
 Model: eerste model
 L_{Aeq} totaalresultaten voor toetspunten
 (hoofdgroep)
 Groepsreductie: Nee

Naam								
Toetspunt	Omschrijving	X	Y	Hoogte	Dag	Avond	Nacht	Lden
Achtergeve	Nijewei 47	200625,72	557109,32	7,50	51	48	37	50
Achtergeve	Nijewei 47	200625,72	557109,32	4,50	48	45	35	48
Achtergeve	Nijewei 47	200625,72	557109,32	4,50	48	45	35	48
Achtergeve	Nijewei 47	200625,72	557109,32	1,50	44	41	31	44
Achtergeve	Nijewei 47	200625,72	557109,32	1,50	44	41	31	44
Achtergeve	Nijewei 49	200636,92	557103,16	7,50	50	47	37	50
Achtergeve	Nijewei 49	200636,92	557103,16	7,50	50	47	37	50
Achtergeve	Nijewei 49	200636,92	557103,16	4,50	47	44	34	47
Achtergeve	Nijewei 49	200636,92	557103,16	4,50	47	44	34	47
Achtergeve	Nijewei 49	200636,92	557103,16	1,50	42	39	29	42
Achtergeve	Nijewei 49	200636,92	557103,16	1,50	42	39	29	42
Achtergeve	Nijewei 51	200643,55	557097,05	7,50	48	45	35	48
Achtergeve	Nijewei 51	200643,55	557097,05	7,50	48	45	35	48
Achtergeve	Nijewei 51	200643,55	557097,05	4,50	45	42	32	45
Achtergeve	Nijewei 51	200643,55	557097,05	4,50	45	42	32	45
Achtergeve	Nijewei 51	200643,55	557097,05	1,50	44	41	30	43
Achtergeve	Nijewei 51	200643,55	557097,05	1,50	44	41	30	43
Achtergeve	Nijewei 53	200648,89	557094,15	7,50	48	45	34	47
Achtergeve	Nijewei 53	200648,89	557094,15	7,50	48	45	34	47
Achtergeve	Nijewei 53	200648,89	557094,15	4,50	45	42	32	45
Achtergeve	Nijewei 53	200648,89	557094,15	4,50	45	42	32	45
Achtergeve	Nijewei 53	200648,89	557094,15	1,50	45	41	31	44
Achtergeve	Nijewei 53	200648,89	557094,15	1,50	45	41	31	44
Achtergeve	Nijewei 55	200660,53	557086,59	7,50	47	44	33	46
Achtergeve	Nijewei 55	200660,53	557086,59	7,50	47	44	33	46
Achtergeve	Nijewei 55	200660,53	557086,59	4,50	44	41	31	44
Achtergeve	Nijewei 55	200660,53	557086,59	4,50	44	41	31	44
Achtergeve	Nijewei 55	200660,53	557086,59	1,50	41	38	28	41
Achtergeve	Nijewei 55	200660,53	557086,59	1,50	41	38	28	41
Achtergeve	Nijewei 57	200678,39	557081,78	7,50	44	41	30	43

Alle getoonde dB-waarden zijn A-gewogen

Gecumuleerde geluidsbelasting excl reductie

Rapport: Resultatentabel
 Model: eerste model
 L_{Aeq} totaalresultaten voor toetspunten
 (hoofdgroep)
 Groep: (hoofdgroep)
 Groepsreductie: Nee

Naam									
Toetspunt	Omschrijving	X	Y	Hoogte	Dag	Avond	Nacht	Lden	
Achtergeve	Nijewei 57	200678,39	557081,78	7,50	44	41	30	43	
Achtergeve	Nijewei 57	200678,39	557081,78	4,50	42	39	29	42	
Achtergeve	Nijewei 57	200678,39	557081,78	4,50	42	39	29	42	
Achtergeve	Nijewei 57	200678,39	557081,78	1,50	39	36	26	39	
Achtergeve	Nijewei 57	200678,39	557081,78	1,50	39	36	26	39	
Kantoor_A	Voormalig kantoorgebouw noordzijde	200724,47	557085,49	1,50	40	37	27	39	
Kantoor_A	Voormalig kantoorgebouw noordzijde	200724,47	557085,49	1,50	40	37	27	39	
Kantoor_A	Voormalig kantoorgebouw oostzijde	200732,82	557060,28	1,50	50	46	36	50	
Kantoor_A	Voormalig kantoorgebouw oostzijde	200732,82	557060,28	1,50	50	46	36	50	
Kantoor_A	Voormalig kantoorgebouw westzijde	200705,04	557080,38	1,50	50	46	36	49	
Kantoor_A	Voormalig kantoorgebouw westzijde	200705,04	557080,38	1,50	50	46	36	49	
Kantoor_A	Voormalig kantoorgebouw zuidzijde	200710,26	557058,04	1,50	56	53	43	56	
Kantoor_A	Voormalig kantoorgebouw zuidzijde	200710,26	557058,04	1,50	56	53	43	56	
Kantoor_B	Voormalig kantoorgebouw noordzijde	200724,47	557085,49	4,50	40	37	27	40	
Kantoor_B	Voormalig kantoorgebouw noordzijde	200724,47	557085,49	4,50	40	37	27	40	
Kantoor_B	Voormalig kantoorgebouw oostzijde	200732,82	557060,28	4,50	52	48	38	51	
Kantoor_B	Voormalig kantoorgebouw oostzijde	200732,82	557060,28	4,50	52	48	38	51	
Kantoor_B	Voormalig kantoorgebouw westzijde	200705,04	557080,38	4,50	51	48	38	51	
Kantoor_B	Voormalig kantoorgebouw westzijde	200705,04	557080,38	4,50	51	48	38	51	
Kantoor_B	Voormalig kantoorgebouw zuidzijde	200710,26	557058,04	4,50	57	54	44	57	
Kantoor_B	Voormalig kantoorgebouw zuidzijde	200710,26	557058,04	4,50	57	54	44	57	
Kantoor_C	Voormalig kantoorgebouw noordzijde	200724,47	557085,49	7,50	40	37	27	40	
Kantoor_C	Voormalig kantoorgebouw noordzijde	200724,47	557085,49	7,50	40	37	27	40	
Kantoor_C	Voormalig kantoorgebouw oostzijde	200732,82	557060,28	7,50	52	48	38	51	
Kantoor_C	Voormalig kantoorgebouw oostzijde	200732,82	557060,28	7,50	52	48	38	51	
Kantoor_C	Voormalig kantoorgebouw westzijde	200705,04	557080,38	7,50	52	48	38	51	
Kantoor_C	Voormalig kantoorgebouw westzijde	200705,04	557080,38	7,50	52	48	38	51	
Kantoor_C	Voormalig kantoorgebouw zuidzijde	200710,26	557058,04	7,50	58	54	44	57	
Kantoor_C	Voormalig kantoorgebouw zuidzijde	200710,26	557058,04	7,50	58	54	44	57	
Voorgevel_	Jodocus Heeringastraat 2	200672,57	557277,38	7,50	65	62	52	64	

Alle getoonde dB-waarden zijn A-gewogen

Gecumuleerde geluidsbelasting excl reductie

Rapport: Resultatentabel
 Model: eerste model
 LAeq totaalresultaten voor toetspunten
 (hoofdgroep)
 Groepsreductie: Nee

Naam									
Toetspunt	Omschrijving	X	Y	Hoogte	Dag	Avond	Nacht	Lden	
Voorgevel_	Jodocus Heeringastraat 2	200672,57	557277,38	7,50	65	62	52	64	
Voorgevel_	Jodocus Heeringastraat 2	200672,57	557277,38	4,50	65	62	52	65	
Voorgevel_	Jodocus Heeringastraat 2	200672,57	557277,38	4,50	65	62	52	65	
Voorgevel_	Jodocus Heeringastraat 2	200672,57	557277,38	1,50	66	63	53	65	
Voorgevel_	Jodocus Heeringastraat 2	200672,57	557277,38	1,50	66	63	53	65	
Voorgevel_	Jodocus Heeringastraat 4 - Nieuwstraat 27	200625,36	557209,61	7,50	65	62	52	65	
Voorgevel_	Jodocus Heeringastraat 4 - Nieuwstraat 27	200625,36	557209,61	7,50	65	62	52	65	
Voorgevel_	Jodocus Heeringastraat 4 - Nieuwstraat 27	200625,36	557209,61	4,50	66	63	53	66	
Voorgevel_	Jodocus Heeringastraat 4 - Nieuwstraat 27	200625,36	557209,61	4,50	66	63	53	66	
Voorgevel_	Jodocus Heeringastraat 4 - Nieuwstraat 27	200625,36	557209,61	1,50	66	63	53	66	
Voorgevel_	Jodocus Heeringastraat 4 - Nieuwstraat 27	200625,36	557209,61	1,50	66	63	53	66	
Voorgevel_	Jodocus Heeringastraat 6	200590,05	557164,29	7,50	64	61	51	64	
Voorgevel_	Jodocus Heeringastraat 6	200590,05	557164,29	7,50	64	61	51	64	
Voorgevel_	Jodocus Heeringastraat 6	200590,05	557164,29	4,50	65	62	52	65	
Voorgevel_	Jodocus Heeringastraat 6	200590,05	557164,29	4,50	65	62	52	65	
Voorgevel_	Jodocus Heeringastraat 6	200590,05	557164,29	1,50	65	62	52	65	
Voorgevel_	Jodocus Heeringastraat 6	200590,05	557164,29	1,50	65	62	52	65	
Voorgevel_	Jodocus Heeringastraat 9	200611,65	557152,06	7,50	64	61	51	64	
Voorgevel_	Jodocus Heeringastraat 9	200611,65	557152,06	7,50	64	61	51	64	
Voorgevel_	Jodocus Heeringastraat 9	200611,65	557152,06	4,50	64	61	51	64	
Voorgevel_	Jodocus Heeringastraat 9	200611,65	557152,06	4,50	64	61	51	64	
Voorgevel_	Jodocus Heeringastraat 9	200611,65	557152,06	1,50	64	61	51	64	
Voorgevel_	Neijewei 41	200595,50	557129,92	7,50	64	61	51	64	
Voorgevel_	Neijewei 41	200595,50	557129,92	7,50	64	61	51	64	
Voorgevel_	Neijewei 41	200595,50	557129,92	4,50	65	62	51	64	
Voorgevel_	Neijewei 41	200595,50	557129,92	4,50	65	62	51	64	
Voorgevel_	Neijewei 41	200595,50	557129,92	1,50	64	62	51	64	
Voorgevel_	Neijewei 41	200595,50	557129,92	1,50	64	62	51	64	
Voorgevel_	Nijewei 39	200567,21	557140,80	7,50	61	58	48	61	

Alle getoonde dB-waarden zijn A-gewogen

Gecumuleerde geluidsbelasting excl reductie

Rapport: Resultatentabel
 Model: eerste model
 L_{Aeq} totaalresultaten voor toetspunten
 Groep: (hoofdgroep)
 Groepsreductie: Nee

Naam								
Toetspunt	Omschrijving	X	Y	Hoogte	Dag	Avond	Nacht	Lden
Voorgevel_	Nijewei 39	200567,21	557140,80	7,50	61	58	48	61
Voorgevel_	Nijewei 39	200567,21	557140,80	4,50	61	58	48	61
Voorgevel_	Nijewei 39	200567,21	557140,80	4,50	61	58	48	61
Voorgevel_	Nijewei 39	200567,21	557140,80	1,50	61	58	48	61
Voorgevel_	Nijewei 39	200567,21	557140,80	1,50	61	58	48	61
Voorgevel_	Nijewei 40	200574,81	557101,55	7,50	62	58	48	61
Voorgevel_	Nijewei 40	200574,81	557101,55	7,50	62	58	48	61
Voorgevel_	Nijewei 40	200574,81	557101,55	4,50	62	58	48	61
Voorgevel_	Nijewei 40	200574,81	557101,55	4,50	62	58	48	61
Voorgevel_	Nijewei 40	200574,81	557101,55	1,50	61	58	47	61
Voorgevel_	Nijewei 40	200574,81	557101,55	1,50	61	58	47	61
Voorgevel_	Nijewei 42	200586,47	557094,15	7,50	61	57	47	60
Voorgevel_	Nijewei 42	200586,47	557094,15	7,50	61	57	47	60
Voorgevel_	Nijewei 42	200586,47	557094,15	4,50	61	58	47	61
Voorgevel_	Nijewei 42	200586,47	557094,15	4,50	61	58	47	61
Voorgevel_	Nijewei 42	200586,47	557094,15	1,50	61	57	47	60
Voorgevel_	Nijewei 42	200586,47	557094,15	1,50	61	57	47	60
Voorgevel_	Nijewei 43	200602,71	557116,31	7,50	61	57	47	60
Voorgevel_	Nijewei 43	200602,71	557116,31	7,50	61	57	47	60
Voorgevel_	Nijewei 43	200602,71	557116,31	4,50	61	58	48	61
Voorgevel_	Nijewei 43	200602,71	557116,31	4,50	61	58	48	61
Voorgevel_	Nijewei 43	200602,71	557116,31	1,50	61	57	47	60
Voorgevel_	Nijewei 43	200602,71	557116,31	1,50	61	57	47	60
Voorgevel_	Nijewei 44	200592,75	557089,91	7,50	61	57	47	60
Voorgevel_	Nijewei 44	200592,75	557089,91	7,50	61	57	47	60
Voorgevel_	Nijewei 44	200592,75	557089,91	4,50	61	57	47	60
Voorgevel_	Nijewei 44	200592,75	557089,91	4,50	61	57	47	60
Voorgevel_	Nijewei 44	200592,75	557089,91	1,50	61	57	47	60
Voorgevel_	Nijewei 44	200592,75	557089,91	1,50	61	57	47	60
Voorgevel_	Nijewei 45	200611,37	557110,11	7,50	61	57	47	60

Alle getoonde dB-waarden zijn A-gewogen

Gecumuleerde geluidsbelasting excl reductie

Rapport: Resultatentabel
 Model: eerste model
 LAeq totaalresultaten voor toetspunten
 (hoofdgroep)
 Groepsreductie: Nee

Naam		X	Y	Hoogte	Dag	Avond	Nacht	Lden
Voorgevel_ Nijewei 45		200611,37	557110,11	7,50	61	57	47	60
Voorgevel_ Nijewei 45		200611,37	557110,11	4,50	61	57	47	60
Voorgevel_ Nijewei 45		200611,37	557110,11	4,50	61	57	47	60
Voorgevel_ Nijewei 45		200611,37	557110,11	1,50	61	57	47	60
Voorgevel_ Nijewei 45		200611,37	557110,11	1,50	61	57	47	60
Voorgevel_ Nijewei 46		200601,67	557083,69	7,50	61	57	47	60
Voorgevel_ Nijewei 46		200601,67	557083,69	7,50	61	57	47	60
Voorgevel_ Nijewei 46		200601,67	557083,69	4,50	61	57	47	60
Voorgevel_ Nijewei 46		200601,67	557083,69	4,50	61	57	47	60
Voorgevel_ Nijewei 46		200601,67	557083,69	1,50	60	57	46	60
Voorgevel_ Nijewei 46		200601,67	557083,69	1,50	60	57	46	60
Voorgevel_ Nijewei 47		200621,18	557103,77	7,50	61	57	47	60
Voorgevel_ Nijewei 47		200621,18	557103,77	7,50	61	57	47	60
Voorgevel_ Nijewei 47		200621,18	557103,77	4,50	61	57	47	60
Voorgevel_ Nijewei 47		200621,18	557103,77	4,50	61	57	47	60
Voorgevel_ Nijewei 47		200621,18	557103,77	1,50	61	57	47	60
Voorgevel_ Nijewei 47		200621,18	557103,77	1,50	61	57	47	60
Voorgevel_ Nijewei 48		200606,95	557080,20	7,50	60	57	47	60
Voorgevel_ Nijewei 48		200606,95	557080,20	7,50	60	57	47	60
Voorgevel_ Nijewei 48		200606,95	557080,20	4,50	61	57	47	60
Voorgevel_ Nijewei 48		200606,95	557080,20	4,50	61	57	47	60
Voorgevel_ Nijewei 48		200606,95	557080,20	1,50	60	57	46	60
Voorgevel_ Nijewei 48		200606,95	557080,20	1,50	60	57	46	60
Voorgevel_ Nijewei 49		200631,25	557096,58	7,50	61	57	47	60
Voorgevel_ Nijewei 49		200631,25	557096,58	7,50	61	57	47	60
Voorgevel_ Nijewei 49		200631,25	557096,58	4,50	61	57	47	60
Voorgevel_ Nijewei 49		200631,25	557096,58	4,50	61	57	47	60
Voorgevel_ Nijewei 49		200631,25	557096,58	1,50	61	57	47	60
Voorgevel_ Nijewei 49		200631,25	557096,58	1,50	61	57	47	60
Voorgevel_ Nijewei 50		200616,47	557073,48	7,50	60	57	46	60

Alle getoonde dB-waarden zijn A-gewogen

Gecumuleerde geluidsbelasting excl reductie

Rapport: Resultatentabel
 Model: eerste model
 LAeq totaalresultaten voor toetspunten
 (hoofdgroep)
 Groepsreductie: Nee

Naam								
Toetspunt	Omschrijving	X	Y	Hoogte	Dag	Avond	Nacht	Lden
Voorgevel_	Nijewei 50	200616,47	557073,48	7,50	60	57	46	60
Voorgevel_	Nijewei 50	200616,47	557073,48	4,50	60	57	47	60
Voorgevel_	Nijewei 50	200616,47	557073,48	4,50	60	57	47	60
Voorgevel_	Nijewei 50	200616,47	557073,48	1,50	60	56	46	60
Voorgevel_	Nijewei 50	200616,47	557073,48	1,50	60	56	46	60
Voorgevel_	Nijewei 51	200638,06	557091,69	7,50	61	57	47	60
Voorgevel_	Nijewei 51	200638,06	557091,69	7,50	61	57	47	60
Voorgevel_	Nijewei 51	200638,06	557091,69	4,50	61	57	47	60
Voorgevel_	Nijewei 51	200638,06	557091,69	4,50	61	57	47	60
Voorgevel_	Nijewei 51	200638,06	557091,69	1,50	61	57	47	60
Voorgevel_	Nijewei 51	200638,06	557091,69	1,50	61	57	47	60
Voorgevel_	Nijewei 52	200621,83	557069,83	7,50	60	56	46	60
Voorgevel_	Nijewei 52	200621,83	557069,83	7,50	60	56	46	60
Voorgevel_	Nijewei 52	200621,83	557069,83	4,50	60	57	46	60
Voorgevel_	Nijewei 52	200621,83	557069,83	4,50	60	57	46	60
Voorgevel_	Nijewei 52	200621,83	557069,83	1,50	60	56	46	59
Voorgevel_	Nijewei 52	200621,83	557069,83	1,50	60	56	46	59
Voorgevel_	Nijewei 53	200646,29	557085,96	7,50	61	57	47	60
Voorgevel_	Nijewei 53	200646,29	557085,96	7,50	61	57	47	60
Voorgevel_	Nijewei 53	200646,29	557085,96	4,50	61	57	47	60
Voorgevel_	Nijewei 53	200646,29	557085,96	1,50	61	57	47	60
Voorgevel_	Nijewei 54	200631,79	557062,85	7,50	60	56	46	59
Voorgevel_	Nijewei 54	200631,79	557062,85	7,50	60	56	46	59
Voorgevel_	Nijewei 54	200631,79	557062,85	4,50	60	57	46	60
Voorgevel_	Nijewei 54	200631,79	557062,85	4,50	60	57	46	60
Voorgevel_	Nijewei 54	200631,79	557062,85	1,50	60	56	46	59
Voorgevel_	Nijewei 54	200631,79	557062,85	1,50	60	56	46	59
Voorgevel_	Nijewei 55	200655,30	557080,46	7,50	60	57	47	60

Alle getoonde dB-waarden zijn A-gewogen

Gecumuleerde geluidsbelasting excl reductie

Rapport: Resultatentabel
 Model: eerste model
 LAeq totaalresultaten voor toetspunten
 (hoofdgroep)
 Groepsreductie: Nee

Naam								
Toetspunt	Omschrijving	X	Y	Hoogte	Dag	Avond	Nacht	Lden
Voorgevel_	Nijewei 55	200655,30	557080,46	7,50	60	57	47	60
Voorgevel_	Nijewei 55	200655,30	557080,46	4,50	61	57	47	60
Voorgevel_	Nijewei 55	200655,30	557080,46	4,50	61	57	47	60
Voorgevel_	Nijewei 55	200655,30	557080,46	1,50	60	57	47	60
Voorgevel_	Nijewei 55	200655,30	557080,46	1,50	60	57	47	60
Voorgevel_	Nijewei 56	200637,94	557058,69	7,50	60	56	46	59
Voorgevel_	Nijewei 56	200637,94	557058,69	7,50	60	56	46	59
Voorgevel_	Nijewei 56	200637,94	557058,69	4,50	60	57	46	60
Voorgevel_	Nijewei 56	200637,94	557058,69	4,50	60	57	46	60
Voorgevel_	Nijewei 56	200637,94	557058,69	1,50	60	56	46	59
Voorgevel_	Nijewei 56	200637,94	557058,69	1,50	60	56	46	59
Voorgevel_	Nijewei 57	200673,85	557075,71	7,50	59	55	45	58
Voorgevel_	Nijewei 57	200673,85	557075,71	7,50	59	55	45	58
Voorgevel_	Nijewei 57	200673,85	557075,71	4,50	59	55	45	58
Voorgevel_	Nijewei 57	200673,85	557075,71	4,50	59	55	45	58
Voorgevel_	Nijewei 57	200673,85	557075,71	1,50	58	55	45	58
Voorgevel_	Nijewei 57	200673,85	557075,71	1,50	58	55	45	58
Voorgevel_	Nijewei 58	200646,51	557052,70	7,50	60	56	46	59
Voorgevel_	Nijewei 58	200646,51	557052,70	7,50	60	56	46	59
Voorgevel_	Nijewei 58	200646,51	557052,70	4,50	60	56	46	59
Voorgevel_	Nijewei 58	200646,51	557052,70	1,50	60	56	46	59
Voorgevel_	Nijewei 60	200652,65	557048,52	7,50	60	56	46	59
Voorgevel_	Nijewei 60	200652,65	557048,52	7,50	60	56	46	59
Voorgevel_	Nijewei 60	200652,65	557048,52	4,50	60	56	46	59
Voorgevel_	Nijewei 60	200652,65	557048,52	4,50	60	56	46	59
Voorgevel_	Nijewei 60	200652,65	557048,52	1,50	60	56	46	59
Voorgevel_	Nijewei 60	200652,65	557048,52	1,50	60	56	46	59
Voorgevel_	Nijewei 72	200664,11	557039,90	4,50	60	56	46	59

Alle getoonde dB-waarden zijn A-gewogen

Gecumuleerde geluidsbelasting excl reductie

Rapport: Resultatentabel
 Model: eerste model
 LAeq totaalresultaten voor toetspunten
 (hoofdgroep)
 Groepsreductie: Nee

Naam								
Toetspunt	Omschrijving	X	Y	Hoogte	Dag	Avond	Nacht	Lden
Voorgevel_	Nijewei 72	200664,11	557039,90	4,50	60	56	46	59
Voorgevel_	Nijewei 72	200664,11	557039,90	1,50	60	56	46	59
Voorgevel_	Nijewei 72	200664,11	557039,90	1,50	60	56	46	59
Voorgevel_	Nijewei 74	200670,09	557035,87	4,50	60	56	46	59
Voorgevel_	Nijewei 74	200670,09	557035,87	4,50	60	56	46	59
Voorgevel_	Nijewei 74	200670,09	557035,87	1,50	60	56	46	59
Voorgevel_	Nijewei 74	200670,09	557035,87	1,50	60	56	46	59
Voorgevel_	Nijewei 76	200674,88	557032,59	4,50	60	56	46	59
Voorgevel_	Nijewei 76	200674,88	557032,59	4,50	60	56	46	59
Voorgevel_	Nijewei 76	200674,88	557032,59	1,50	60	56	46	59
Voorgevel_	Nijewei 76	200674,88	557032,59	1,50	60	56	46	59
Voorgevel_	Nijewei 78	200679,46	557029,45	4,50	60	56	46	59
Voorgevel_	Nijewei 78	200679,46	557029,45	4,50	60	56	46	59
Voorgevel_	Nijewei 78	200679,46	557029,45	1,50	60	56	46	59
Voorgevel_	Nijewei 78	200679,46	557029,45	1,50	60	56	46	59
Voorgevel_	Nijewei 80	200684,27	557026,16	4,50	60	56	46	59
Voorgevel_	Nijewei 80	200684,27	557026,16	4,50	60	56	46	59
Voorgevel_	Nijewei 80	200684,27	557026,16	1,50	60	56	46	59
Voorgevel_	Nijewei 80	200684,27	557026,16	1,50	60	56	46	59
Voorgevel_	Nijewei 82	200688,83	557023,04	4,50	60	56	46	59
Voorgevel_	Nijewei 82	200688,83	557023,04	4,50	60	56	46	59
Voorgevel_	Nijewei 82	200688,83	557023,04	1,50	60	56	46	59
Voorgevel_	Nijewei 84	200695,08	557018,55	4,50	60	56	46	59
Voorgevel_	Nijewei 84	200695,08	557018,55	4,50	60	56	46	59
Voorgevel_	Nijewei 84	200695,08	557018,55	1,50	60	56	46	59
Voorgevel_	Nijewei 84	200695,08	557018,55	1,50	60	56	46	59
Voorgevel_	Nijewei 86	200699,44	557015,61	4,50	60	56	46	59
Voorgevel_	Nijewei 86	200699,44	557015,61	4,50	60	56	46	59
Voorgevel_	Nijewei 86	200699,44	557015,61	1,50	60	56	46	59

Alle getoonde dB-waarden zijn A-gewogen

Gecumuleerde geluidsbelasting excl reductie

Rapport: Resultatentabel
 Model: eerste model
 LAeq totaalresultaten voor toetspunten
 (hoofdgroep)
 Groepsreductie: Nee

Naam		X	Y	Hoogte	Dag	Avond	Nacht	Lden
Voorgevel_ Nijjeweï 86		200699,44	557015,61	1,50	60	56	46	59
Voorgevel_ Nijjeweï 88		200703,92	557012,57	4,50	60	56	46	59
Voorgevel_ Nijjeweï 88		200703,92	557012,57	4,50	60	56	46	59
Voorgevel_ Nijjeweï 88		200703,92	557012,57	1,50	60	56	46	59
Voorgevel_ Nijjeweï 88		200703,92	557012,57	1,50	60	56	46	59
Voorgevel_ Nijjeweï 90		200708,73	557009,32	4,50	60	56	46	59
Voorgevel_ Nijjeweï 90		200708,73	557009,32	4,50	60	56	46	59
Voorgevel_ Nijjeweï 90		200708,73	557009,32	1,50	60	56	46	59
Voorgevel_ Nijjeweï 90		200708,73	557009,32	1,50	60	56	46	59
Voorgevel_ Nijjeweï 92		200713,43	557006,14	4,50	60	56	46	59
Voorgevel_ Nijjeweï 92		200713,43	557006,14	1,50	60	56	46	59
Voorgevel_ Nijjeweï 92		200713,43	557006,14	1,50	60	56	46	59
Zijjeweï Z Neijjeweï 41		200593,95	557122,88	7,50	62	59	48	61
Zijjeweï Z Neijjeweï 41		200593,95	557122,88	7,50	62	59	48	61
Zijjeweï Z Neijjeweï 41		200593,95	557122,88	4,50	62	59	49	62
Zijjeweï Z Neijjeweï 41		200593,95	557122,88	4,50	62	59	49	62
Zijjeweï Z Neijjeweï 41		200593,95	557122,88	1,50	62	59	49	62
Zijjeweï Z Neijjeweï 41		200593,95	557122,88	1,50	62	59	49	62
Zijjeweï N Jodocus Heeringastraat 9		200618,26	557153,15	7,50	59	56	46	59
Zijjeweï N Jodocus Heeringastraat 9		200618,26	557153,15	7,50	59	56	46	59
Zijjeweï N Jodocus Heeringastraat 9		200618,26	557153,15	4,50	59	56	46	59
Zijjeweï N Jodocus Heeringastraat 9		200618,26	557153,15	4,50	59	56	46	59
Zijjeweï N Jodocus Heeringastraat 9		200618,26	557153,15	1,50	59	56	45	58
Zijjeweï N Jodocus Heeringastraat 9		200618,26	557153,15	1,50	59	56	45	58
Zijjeweï N Neijjeweï 41		200601,48	557133,94	7,50	61	58	48	61
Zijjeweï N Neijjeweï 41		200601,48	557133,94	7,50	61	58	48	61
Zijjeweï N Neijjeweï 41		200601,48	557133,94	4,50	61	58	48	61
Zijjeweï N Neijjeweï 41		200601,48	557133,94	4,50	61	58	48	61
Zijjeweï N Neijjeweï 41		200601,48	557133,94	1,50	60	58	47	60

Alle getoonde dB-waarden zijn A-gewogen

Gecumuleerde geluidsbelasting excl reductie

Rapport: Resultatentabel
 Model: eerste model
 L_{Aeq} totaalresultaten voor toetspunten
 Groep: (hoofdgroep)
 Groepsreductie: Nee

Naam								
Toetspunt	Omschrijving	X	Y	Hoogte	Dag	Avond	Nacht	Lden
Zijgevel N	Neijewei 41	200601,48	557133,94	1,50	60	58	47	60
Zijgevel O	Brouwerswal 44	200702,50	557307,03	7,50	65	62	52	65
Zijgevel O	Brouwerswal 44	200702,50	557307,03	7,50	65	62	52	65
Zijgevel O	Brouwerswal 44	200702,50	557307,03	4,50	--	--	--	--
Zijgevel O	Brouwerswal 44	200702,50	557307,03	4,50	--	--	--	--
Zijgevel O	Brouwerswal 44	200702,50	557307,03	1,50	--	--	--	--
Zijgevel O	Brouwerswal 44	200702,50	557307,03	1,50	--	--	--	--
Zijgevel O	Nieuwstraat 40	200598,45	557175,87	7,50	65	62	52	64
Zijgevel O	Nieuwstraat 40	200598,45	557175,87	7,50	65	62	52	64
Zijgevel O	Nieuwstraat 40	200598,45	557175,87	4,50	65	62	52	65
Zijgevel O	Nieuwstraat 40	200598,45	557175,87	4,50	65	62	52	65
Zijgevel O	Nieuwstraat 40	200598,45	557175,87	1,50	65	62	52	65
Zijgevel O	Nieuwstraat 40	200598,45	557175,87	1,50	65	62	52	65
Zijgevel O	Nijewei 39	200572,27	557142,35	7,50	64	60	50	63
Zijgevel O	Nijewei 39	200572,27	557142,35	7,50	64	60	50	63
Zijgevel O	Nijewei 39	200572,27	557142,35	4,50	64	61	51	64
Zijgevel O	Nijewei 39	200572,27	557142,35	4,50	64	61	51	64
Zijgevel O	Nijewei 39	200572,27	557142,35	1,50	64	61	51	63
Zijgevel O	Nijewei 39	200572,27	557142,35	1,50	64	61	51	63
Zijgevel O	Nijewei 43	200606,97	557117,51	7,50	56	53	43	56
Zijgevel O	Nijewei 43	200606,97	557117,51	7,50	56	53	43	56
Zijgevel O	Nijewei 43	200606,97	557117,51	4,50	56	52	42	55
Zijgevel O	Nijewei 43	200606,97	557117,51	4,50	56	52	42	55
Zijgevel O	Nijewei 43	200606,97	557117,51	1,50	55	52	42	55
Zijgevel O	Nijewei 43	200606,97	557117,51	1,50	55	52	42	55
Zijgevel O	Nijewei 45	200616,92	557111,08	7,50	--	--	--	--
Zijgevel O	Nijewei 45	200616,92	557111,08	7,50	--	--	--	--
Zijgevel O	Nijewei 45	200616,92	557111,08	4,50	--	--	--	--
Zijgevel O	Nijewei 45	200616,92	557111,08	4,50	--	--	--	--
Zijgevel O	Nijewei 45	200616,92	557111,08	1,50	--	--	--	--

Alle getoonde dB-waarden zijn A-gewogen

Gecumuleerde geluidsbelasting excl reductie

Rapport: Resultatentabel
 Model: eerste model
 LAeq totaalresultaten voor toetspunten
 (hoofdgroep)
 Groepsreductie: Nee

Naam									
Toetspunt	Omschrijving	X	Y	Hoogte	Dag	Avond	Nacht	Lden	
Zijgevel O	Nijjewei 45	200616,92	557111,08	1,50	--	--	--	--	
Zijgevel O	Nijjewei 47	200625,92	557104,33	7,50	56	53	43	56	
Zijgevel O	Nijjewei 47	200625,92	557104,33	7,50	56	53	43	56	
Zijgevel O	Nijjewei 47	200625,92	557104,33	4,50	56	53	43	56	
Zijgevel O	Nijjewei 47	200625,92	557104,33	4,50	56	53	43	56	
Zijgevel O	Nijjewei 47	200625,92	557104,33	1,50	56	53	43	56	
Zijgevel O	Nijjewei 47	200625,92	557104,33	1,50	56	53	43	56	
Zijgevel O	Nijjewei 49	200635,46	557098,07	7,50	56	52	42	55	
Zijgevel O	Nijjewei 49	200635,46	557098,07	7,50	56	52	42	55	
Zijgevel O	Nijjewei 49	200635,46	557098,07	4,50	55	51	42	55	
Zijgevel O	Nijjewei 49	200635,46	557098,07	4,50	55	51	42	55	
Zijgevel O	Nijjewei 49	200635,46	557098,07	1,50	55	51	41	54	
Zijgevel O	Nijjewei 49	200635,46	557098,07	1,50	55	51	41	54	
Zijgevel O	Nijjewei 51	200642,64	557092,94	7,50	56	52	42	55	
Zijgevel O	Nijjewei 51	200642,64	557092,94	7,50	56	52	42	55	
Zijgevel O	Nijjewei 51	200642,64	557092,94	4,50	56	52	42	55	
Zijgevel O	Nijjewei 51	200642,64	557092,94	4,50	56	52	42	55	
Zijgevel O	Nijjewei 51	200642,64	557092,94	1,50	55	52	42	55	
Zijgevel O	Nijjewei 51	200642,64	557092,94	1,50	55	52	42	55	
Zijgevel O	Nijjewei 53	200650,76	557087,68	7,50	56	52	42	55	
Zijgevel O	Nijjewei 53	200650,76	557087,68	4,50	56	52	42	55	
Zijgevel O	Nijjewei 53	200650,76	557087,68	4,50	56	52	42	55	
Zijgevel O	Nijjewei 53	200650,76	557087,68	1,50	56	52	42	55	
Zijgevel O	Nijjewei 53	200650,76	557087,68	1,50	56	52	42	55	
Zijgevel O	Nijjewei 55	200659,98	557081,61	7,50	57	53	43	56	
Zijgevel O	Nijjewei 55	200659,98	557081,61	7,50	57	53	43	56	
Zijgevel O	Nijjewei 55	200659,98	557081,61	4,50	57	53	43	56	
Zijgevel O	Nijjewei 55	200659,98	557081,61	4,50	57	53	43	56	
Zijgevel O	Nijjewei 55	200659,98	557081,61	1,50	56	53	43	56	

Alle getoonde dB-waarden zijn A-gewogen

Gecumuleerde geluidsbelasting excl reductie

Rapport: Resultatentabel
 Model: eerste model
 LAeq totaalresultaten voor toetspunten
 (hoofdgroep)
 Groepsreductie: Nee

Naam								
Toetspunt	Omschrijving	X	Y	Hoogte	Dag	Avond	Nacht	Lden
Zijgevel O	Nijewei 55	200659,98	557081,61	1,50	56	53	43	56
Zijgevel O	Nijewei 57	200679,30	557076,45	7,50	55	52	42	55
Zijgevel O	Nijewei 57	200679,30	557076,45	7,50	55	52	42	55
Zijgevel O	Nijewei 57	200679,30	557076,45	4,50	55	51	41	54
Zijgevel O	Nijewei 57	200679,30	557076,45	4,50	55	51	41	54
Zijgevel O	Nijewei 57	200679,30	557076,45	1,50	54	51	41	54
Zijgevel O	Nijewei 57	200679,30	557076,45	1,50	54	51	41	54
Zijgevel O	Schoolstraat 46	200647,73	557241,72	7,50	65	62	52	65
Zijgevel O	Schoolstraat 46	200647,73	557241,72	7,50	65	62	52	65
Zijgevel O	Schoolstraat 46	200647,73	557241,72	4,50	66	63	53	66
Zijgevel O	Schoolstraat 46	200647,73	557241,72	4,50	66	63	53	66
Zijgevel O	Schoolstraat 46	200647,73	557241,72	1,50	66	63	53	66
Zijgevel O	Schoolstraat 46	200647,73	557241,72	1,50	66	63	53	66
Zijgevel O	Schoolstraat 53	200665,61	557263,91	7,50	66	63	53	65
Zijgevel O	Schoolstraat 53	200665,61	557263,91	7,50	66	63	53	65
Zijgevel O	Schoolstraat 53	200665,61	557263,91	4,50	67	64	54	66
Zijgevel O	Schoolstraat 53	200665,61	557263,91	4,50	67	64	54	66
Zijgevel O	Schoolstraat 53	200665,61	557263,91	1,50	67	64	54	67
Zijgevel O	Schoolstraat 53	200665,61	557263,91	1,50	67	64	54	67
Zijgevel W	Brouwerswal 45	200715,89	557311,79	7,50	65	62	52	65
Zijgevel W	Brouwerswal 45	200715,89	557311,79	7,50	65	62	52	65
Zijgevel W	Brouwerswal 45	200715,89	557311,79	4,50	67	64	54	67
Zijgevel W	Brouwerswal 45	200715,89	557311,79	4,50	67	64	54	67
Zijgevel W	Brouwerswal 45	200715,89	557311,79	1,50	70	67	56	69
Zijgevel W	Brouwerswal 45	200715,89	557311,79	1,50	70	67	56	69
Zijgevel W	Nijewei 39	200565,91	557147,03	7,50	56	52	42	55
Zijgevel W	Nijewei 39	200565,91	557147,03	7,50	56	52	42	55
Zijgevel W	Nijewei 39	200565,91	557147,03	4,50	56	52	42	55
Zijgevel W	Nijewei 39	200565,91	557147,03	4,50	56	52	42	55
Zijgevel W	Nijewei 39	200565,91	557147,03	1,50	56	52	43	55

Alle getoonde dB-waarden zijn A-gewogen

Gecumuleerde geluidsbelasting excl reductie

Rapport: Resultatentabel
 Model: eerste model
 LAeq totaalresultaten voor toetspunten
 (hoofdgroep)
 Groepsreductie: Nee

Naam			X	Y	Hoogte	Dag	Avond	Nacht	Lden
Zijgevel W Nijawei 39			200565,91	557147,03	1,50	56	52	43	55
Zijgevel W Nijawei 43			200602,15	557121,63	7,50	57	54	44	57
Zijgevel W Nijawei 43			200602,15	557121,63	7,50	57	54	44	57
Zijgevel W Nijawei 43			200602,15	557121,63	4,50	56	53	43	56
Zijgevel W Nijawei 43			200602,15	557121,63	4,50	56	53	43	56
Zijgevel W Nijawei 43			200602,15	557121,63	1,50	56	52	42	55
Zijgevel W Nijawei 43			200602,15	557121,63	1,50	56	52	42	55
Zijgevel W Nijawei 45			200610,37	557115,76	7,50	57	54	44	57
Zijgevel W Nijawei 45			200610,37	557115,76	7,50	57	54	44	57
Zijgevel W Nijawei 45			200610,37	557115,76	4,50	56	53	43	56
Zijgevel W Nijawei 45			200610,37	557115,76	4,50	56	53	43	56
Zijgevel W Nijawei 45			200610,37	557115,76	1,50	56	52	42	55
Zijgevel W Nijawei 45			200610,37	557115,76	1,50	56	52	42	55
Zijgevel W Nijawei 47			200620,10	557108,55	7,50	56	53	43	56
Zijgevel W Nijawei 47			200620,10	557108,55	7,50	56	53	43	56
Zijgevel W Nijawei 47			200620,10	557108,55	4,50	56	53	43	56
Zijgevel W Nijawei 47			200620,10	557108,55	4,50	56	53	43	56
Zijgevel W Nijawei 47			200620,10	557108,55	1,50	56	52	42	55
Zijgevel W Nijawei 47			200620,10	557108,55	1,50	56	52	42	55
Zijgevel W Nijawei 49			200630,72	557101,89	7,50	57	53	43	56
Zijgevel W Nijawei 49			200630,72	557101,89	7,50	57	53	43	56
Zijgevel W Nijawei 49			200630,72	557101,89	4,50	56	53	43	56
Zijgevel W Nijawei 49			200630,72	557101,89	4,50	56	53	43	56
Zijgevel W Nijawei 49			200630,72	557101,89	1,50	56	53	43	56
Zijgevel W Nijawei 49			200630,72	557101,89	1,50	56	53	43	56
Zijgevel W Nijawei 51			200637,94	557096,42	7,50	56	53	42	56
Zijgevel W Nijawei 51			200637,94	557096,42	7,50	56	53	42	56
Zijgevel W Nijawei 51			200637,94	557096,42	4,50	55	52	42	55
Zijgevel W Nijawei 51			200637,94	557096,42	4,50	55	52	42	55
Zijgevel W Nijawei 51			200637,94	557096,42	1,50	55	52	42	55

Alle getoonde dB-waarden zijn A-gewogen

Gecumuleerde geluidsbelasting excl reductie

Rapport: Resultatentabel
 Model: eerste model
 LAeq totaalresultaten voor toetspunten
 (hoofdgroep)
 Groepsreductie: Nee

Naam			X	Y	Hoogte	Dag	Avond	Nacht	Lden
Zijgevel W	Nijjewe	51	200637,94	557096,42	1,50	55	52	42	55
Zijgevel W	Nijjewe	53	200646,25	557090,91	7,50	56	52	42	55
Zijgevel W	Nijjewe	53	200646,25	557090,91	7,50	56	52	42	55
Zijgevel W	Nijjewe	53	200646,25	557090,91	4,50	55	52	42	55
Zijgevel W	Nijjewe	53	200646,25	557090,91	4,50	55	52	42	55
Zijgevel W	Nijjewe	53	200646,25	557090,91	1,50	55	52	42	55
Zijgevel W	Nijjewe	53	200646,25	557090,91	1,50	55	52	42	55
Zijgevel W	Nijjewe	55	200655,26	557085,65	7,50	56	52	42	55
Zijgevel W	Nijjewe	55	200655,26	557085,65	7,50	56	52	42	55
Zijgevel W	Nijjewe	55	200655,26	557085,65	4,50	55	52	42	55
Zijgevel W	Nijjewe	55	200655,26	557085,65	4,50	55	52	42	55
Zijgevel W	Nijjewe	55	200655,26	557085,65	1,50	55	52	42	55
Zijgevel W	Nijjewe	55	200655,26	557085,65	1,50	55	52	42	55
Zijgevel W	Nijjewe	57	200671,71	557081,67	7,50	55	51	41	54
Zijgevel W	Nijjewe	57	200671,71	557081,67	7,50	55	51	41	54
Zijgevel W	Nijjewe	57	200671,71	557081,67	4,50	55	51	41	54
Zijgevel W	Nijjewe	57	200671,71	557081,67	4,50	55	51	41	54
Zijgevel W	Nijjewe	57	200671,71	557081,67	1,50	54	51	41	54
Zijgevel W	Nijjewe	57	200671,71	557081,67	1,50	54	51	41	54
Zijgevel Z	Jodocus	Heeringastraat 9	200612,63	557146,55	7,50	60	57	47	60
Zijgevel Z	Jodocus	Heeringastraat 9	200612,63	557146,55	7,50	60	57	47	60
Zijgevel Z	Jodocus	Heeringastraat 9	200612,63	557146,55	4,50	60	57	47	60
Zijgevel Z	Jodocus	Heeringastraat 9	200612,63	557146,55	4,50	60	57	47	60
Zijgevel Z	Jodocus	Heeringastraat 9	200612,63	557146,55	1,50	60	57	47	60
Zijgevel Z	Jodocus	Heeringastraat 9	200612,63	557146,55	1,50	60	57	47	60

Alle getoonde dB-waarden zijn A-gewogen

Bijlage 5 **Itemeigenschappen vergelijkingsberekening**

Itemeigenschappen

Model: Kopie van eerste model
versie 1.1 van Gebied - Gebied
Groep: (hoofdgroep)
Lijst van Wegen, voor rekenmethode Wegverkeerslawaaai - RMG-2012, wegverkeer

Naam	Omschr.	ISO_H	ISO M.	Hdef.	Type	Cpl
Jodocus	Jodocus Heeringastraat (richting Nijewei)	0,00	0,00	Relatief	Verdeling	False
Jodocus	Jodocus Heeringastraat (richting Brouwerswal)	0,00	0,00	Relatief	Verdeling	False
Brouwerswa	Brouwerswal westzijde	0,00	0,00	Relatief	Verdeling	False
Brouwerswa	Brouwerswal oostzijde	0,00	0,00	Relatief	Verdeling	False
Nijewei	Nijewei (richting Jodocus Heeringastraat)	0,00	0,00	Relatief	Verdeling	False
Nijewei	Nijewei (richting 't Weike)	0,00	0,00	Relatief	Verdeling	False
't Weike	't Weike	0,00	0,00	Relatief	Verdeling	False
Intern weg	Wegenstructuur plangebied	0,00	0,00	Relatief	Verdeling	False
Intern weg	Wegenstructuur plangebied	0,00	0,00	Relatief	Verdeling	False
Intern weg	Interne wegenstructuur plangebied	0,00	0,00	Relatief	Verdeling	False
Intern weg	Interne wegenstructuur plangebied	0,00	0,00	Relatief	Verdeling	False

Itemeigenschappen

Model: Kopie van eerste model
versie 1.1 van Gebied - Gebied
Groep: (hoofdgroep)
Lijst van Wegen, voor rekenmethode Wegverkeerslawaaai - RMG-2012, wegverkeer

Naam	Cpl_W	Helling	Wegdek	V(MR(D))	V(MR(A))	V(MR(N))	V(MR(P4))	V(LV(D))	V(LV(A))	V(LV(N))
Jodocus	1,5	0	W9a	30	30	30	--	30	30	30
Jodocus	1,5	0	W9a	30	30	30	--	30	30	30
Brouwerswa	1,5	0	W9a	--	--	--	--	30	30	30
Brouwerswa	1,5	0	W9a	--	--	--	--	30	30	30
Nijewei	1,5	0	W0	30	30	30	--	30	30	30
Nijewei	1,5	0	W0	30	30	30	--	30	30	30
't Weike	1,5	0	W9a	--	--	--	--	30	30	30
Intern weg	1,5	0	W0	--	--	--	--	30	30	30
Intern weg	1,5	0	W0	--	--	--	--	30	30	30
Intern weg	1,5	0	W0	--	--	--	--	30	30	30
Intern weg	1,5	0	W0	--	--	--	--	30	30	30

Itemeigenschappen

Model: Kopie van eerste model
versie 1.1 van Gebied - Gebied
Groep: (hoofdgroep)
Lijst van Wegen, voor rekenmethode Wegverkeerslawaaai - RMG-2012, wegverkeer

Naam	V(LV(P4))	V(MV(D))	V(MV(A))	V(MV(N))	V(MV(P4))	V(ZV(D))	V(ZV(A))	V(ZV(N))	V(ZV(P4))
Jodocus	--	30	30	30	--	30	30	30	--
Jodocus	--	30	30	30	--	30	30	30	--
Brouwerswa	--	30	30	30	--	30	30	30	--
Brouwerswa	--	30	30	30	--	30	30	30	--
Nijewei	--	30	30	30	--	30	30	30	--
Nijewei	--	30	30	30	--	30	30	30	--
't Weike	--	30	30	30	--	30	30	30	--
Intern weg	--	30	30	30	--	30	30	30	--
Intern weg	--	30	30	30	--	30	30	30	--
Intern weg	--	30	30	30	--	30	30	30	--
Intern weg	--	30	30	30	--	30	30	30	--

Itemeigenschappen

Model: Kopie van eerste model
 versie 1.1 van Gebied - Gebied
 Groep: (hoofdgroep)
 Lijst van Wegen, voor rekenmethode Wegverkeerslawaaai - RMG-2012, wegverkeer

Naam	Totaal aantal	%Int(D)	%Int(A)	%Int(N)	%Int(P4)	%MR(D)	%MR(A)	%MR(N)	%MR(P4)	%LV(D)	%LV(A)
Jodocus	2008,00	6,98	3,42	0,32	--	16,00	17,61	--	--	58,16	57,62
Jodocus	2740,00	6,84	3,88	0,30	--	8,61	8,06	6,12	--	72,30	74,33
Brouwerswa	200,00	6,70	3,50	0,70	--	--	--	--	--	95,00	95,00
Brouwerswa	100,00	6,70	3,50	0,70	--	--	--	--	--	95,00	95,00
Nijewei	2071,00	6,90	3,55	0,37	--	10,83	10,67	8,51	--	70,83	73,78
Nijewei	2425,00	7,09	3,11	0,31	--	6,12	3,39	--	--	74,97	81,36
't Weiike	1000,00	6,70	3,50	0,70	--	--	--	--	--	95,00	95,00
Intern weg	779,00	6,70	3,50	0,70	--	--	--	--	--	95,00	95,00
Intern weg	779,00	6,70	3,50	0,70	--	--	--	--	--	95,00	95,00
Intern weg	779,00	6,70	3,50	0,70	--	--	--	--	--	95,00	95,00
Intern weg	779,00	6,70	3,50	0,70	--	--	--	--	--	95,00	95,00

Itemeigenschappen

Model: Kopie van eerste model
 versie 1.1 van Gebied - Gebied
 Groep: (hoofdgroep)
 Lijst van Wegen, voor rekenmethode Wegverkeerslawaaai - RMG-2012, wegverkeer

Naam	%LV(N)	%LV(P4)	%MV(D)	%MV(A)	%MV(N)	%MV(P4)	%ZV(D)	%ZV(A)	%ZV(N)	%ZV(P4)	MR(D)
Jodocus	63,89	--	25,06	24,76	36,11	--	0,77	--	--	--	22,43
Jodocus	79,60	--	18,64	17,01	14,29	--	0,45	0,60	--	--	16,14
Brouwerswa	95,00	--	3,00	3,00	3,00	--	2,00	2,00	2,00	--	--
Brouwerswa	95,00	--	3,00	3,00	3,00	--	2,00	2,00	2,00	--	--
Nijewei	74,47	--	17,50	15,11	14,89	--	0,83	0,44	2,13	--	15,48
Nijewei	90,00	--	18,29	14,83	10,00	--	0,62	0,42	--	--	10,52
't Weike	95,00	--	3,00	3,00	3,00	--	2,00	2,00	2,00	--	--
Intern weg	95,00	--	3,00	3,00	3,00	--	2,00	2,00	2,00	--	--
Intern weg	95,00	--	3,00	3,00	3,00	--	2,00	2,00	2,00	--	--
Intern weg	95,00	--	3,00	3,00	3,00	--	2,00	2,00	2,00	--	--
Intern weg	95,00	--	3,00	3,00	3,00	--	2,00	2,00	2,00	--	--

Itemeigenschappen

Model: Kopie van eerste model
versie 1.1 van Gebied - Gebied
Groep: (hoofdgroep)
Lijst van Wegen, voor rekenmethode Wegverkeerslawaaï - RMG-2012, wegverkeer

Naam	MR(A)	MR(N)	MR(P4)	LV(D)	LV(A)	LV(N)	LV(P4)	MV(D)	MV(A)
Jodocus	12,09	--	--	81,52	39,57	4,11	--	35,12	17,00
Jodocus	8,57	0,50	--	135,50	79,02	6,54	--	34,93	18,08
Brouwerswa	--	--	--	12,73	6,65	1,33	--	0,40	0,21
Brouwerswa	--	--	--	6,36	3,32	0,66	--	0,20	0,10
Nijewei	7,84	0,65	--	101,22	54,24	5,71	--	25,01	11,11
Nijewei	2,56	--	--	128,90	61,36	6,77	--	31,45	11,18
't Weike	--	--	--	63,65	33,25	6,65	--	2,01	1,05
Intern weg	--	--	--	49,58	25,90	5,18	--	1,57	0,82
Intern weg	--	--	--	49,58	25,90	5,18	--	1,57	0,82
Intern weg	--	--	--	49,58	25,90	5,18	--	1,57	0,82

Itemeigenschappen

Model: Kopie van eerste model
 versie 1.1 van Gebied - Gebied
 Groep: (hoofdgroep)
 Lijst van Wegen, voor rekenmethode Wegverkeerslawaaai - RMG-2012, wegverkeer

Naam	MV(N)	MV(P4)	ZV(D)	ZV(A)	ZV(N)	ZV(P4)	LE (D) 63	LE (D) 125	LE (D) 250
Jodocus	2,32	--	1,08	--	--	--	88,77	94,09	104,00
Jodocus	1,17	--	0,84	0,64	--	--	89,03	94,22	103,99
Brouwerswa	0,04	--	0,27	0,14	0,03	--	74,22	79,21	87,32
Brouwerswa	0,02	--	0,13	0,07	0,01	--	71,21	76,20	84,31
Nijewei	1,14	--	1,19	0,32	0,16	--	80,51	85,50	95,91
Nijewei	0,75	--	1,07	0,32	--	--	81,38	86,25	96,77
't Weike	0,21	--	1,34	0,70	0,14	--	81,21	86,20	94,31
Intern weg	0,16	--	1,04	0,55	0,11	--	72,82	77,39	86,37
Intern weg	0,16	--	1,04	0,55	0,11	--	72,82	77,39	86,37
Intern weg	0,16	--	1,04	0,55	0,11	--	72,82	77,39	86,37
Intern weg	0,16	--	1,04	0,55	0,11	--	72,82	77,39	86,37

Itemeigenschappen

Model: Kopie van eerste model
versie 1.1 van Gebied - Gebied
Groep: (hoofdgroep)
Lijst van Wegen, voor rekenmethode Wegverkeerslawaaai - RMG-2012, wegverkeer

Naam	LE (D) 500	LE (D) 1k	LE (D) 2k	LE (D) 4k	LE (D) 8k	LE (A) 63	LE (A) 125	LE (A) 250	LE (A) 500
Jodocus	97,79	100,34	95,16	90,35	88,39	85,49	90,75	100,71	94,38
Jodocus	98,43	101,25	95,72	90,83	88,41	86,32	91,49	101,19	95,88
Brouwerswa	86,13	89,13	82,61	77,59	72,68	71,40	76,39	84,50	83,31
Brouwerswa	83,12	86,12	79,60	74,58	69,67	68,39	73,38	81,49	80,30
Nijewei	93,55	98,04	96,10	89,79	86,29	77,11	82,03	92,36	90,30
Nijewei	94,26	98,97	97,00	90,61	87,15	77,11	81,85	92,27	90,23
't Weike	93,12	96,12	89,60	84,58	79,67	78,39	83,38	91,49	90,30
Intern weg	88,05	93,07	90,24	83,71	77,74	70,00	74,57	83,55	85,23
Intern weg	88,05	93,07	90,24	83,71	77,74	70,00	74,57	83,55	85,23
Intern weg	88,05	93,07	90,24	83,71	77,74	70,00	74,57	83,55	85,23

Itemeigenschappen

Model: Kopie van eerste model
versie 1.1 van Gebied - Gebied
Groep: (hoofdgroep)
Lijst van Wegen, voor rekenmethode Wegverkeerslawaaï - RMG-2012, wegverkeer

Naam	LE (A) 1k	LE (A) 2k	LE (A) 4k	LE (A) 8k	LE (N) 63	LE (N) 125	LE (N) 250	LE (N) 500	LE (N) 1k
Jodocus	97,02	91,87	87,07	85,07	76,67	81,93	92,00	85,07	87,85
Jodocus	98,71	93,11	88,21	85,65	74,54	79,56	89,19	84,25	87,29
Brouwerswa	86,31	79,79	74,77	69,86	64,41	69,40	77,52	76,32	79,32
Brouwerswa	83,30	76,78	71,76	66,85	61,40	66,39	74,50	73,31	76,31
Nijewei	94,89	92,84	86,51	82,75	67,59	72,66	82,92	81,05	85,48
Nijewei	95,15	93,00	86,55	82,70	65,87	70,27	80,46	79,45	84,75
't Weike	93,30	86,78	81,76	76,85	71,40	76,39	84,50	83,31	86,31
Intern weg	90,25	87,42	80,89	74,92	63,01	67,58	76,56	78,24	83,26
Intern weg	90,25	87,42	80,89	74,92	63,01	67,58	76,56	78,24	83,26
Intern weg	90,25	87,42	80,89	74,92	63,01	67,58	76,56	78,24	83,26

Itemeigenschappen

Model: Kopie van eerste model
versie 1.1 van Gebied - Gebied

Groep: (hoofdgroep)
Lijst van Wegen, voor rekenmethode Wegverkeerslawaaai - RMG-2012, wegverkeer

Naam	LE (N) 2k	LE (N) 4k	LE (N) 8k	LE (P4) 63	LE (P4) 125	LE (P4) 250	LE (P4) 500	LE (P4) 1k
Jodocus	82,65	77,72	76,21	--	--	--	--	--
Jodocus	81,52	76,56	73,66	--	--	--	--	--
Brouwerswa	72,80	67,78	62,87	--	--	--	--	--
Brouwerswa	69,79	64,77	59,86	--	--	--	--	--
Nijewei	83,42	77,10	73,44	--	--	--	--	--
Nijewei	82,28	75,71	71,03	--	--	--	--	--
't Weike	79,79	74,77	69,86	--	--	--	--	--
Intern weg	80,43	73,90	67,93	--	--	--	--	--
Intern weg	80,43	73,90	67,93	--	--	--	--	--
Intern weg	80,43	73,90	67,93	--	--	--	--	--
Intern weg	80,43	73,90	67,93	--	--	--	--	--

Itemeigenschappen

Model: Kopie van eerste model
versie 1.1 van Gebied - Gebied
Groep: (hoofdgroep)
Lijst van Wegen, voor rekenmethode Wegverkeerslawaaai - RMG-2012, wegverkeer

Naam	LE (P4) 2k	LE (P4) 4k	LE (P4) 8k
Jodocus	--	--	--
Jodocus	--	--	--
Brouwerswa	--	--	--
Brouwerswa	--	--	--
Nijewei	--	--	--
Nijewei	--	--	--
't Weiike	--	--	--
Intern weg	--	--	--
Intern weg	--	--	--
Intern weg	--	--	--
Intern weg	--	--	--

Itemeigenschappen

Model: Kopie van eerste model
versie 1.1 van Gebied - Gebied
Groep: (hoofdgroep)
Lijst van Toetspunten, voor rekenmethode Wegverkeerslawaaï - RMG-2012, wegverkeer

Naam	Omschr.	Maaiveld	Hdef.	Hoogte A	Hoogte B	Hoogte C
1	Voorgevel	0,00	Relatief	1,50	4,50	7,50
2	Voorgevel	0,00	Relatief	1,50	4,50	7,50
3	Voorgevel	0,00	Relatief	1,50	4,50	7,50
4	Voorgevel	0,00	Relatief	1,50	4,50	7,50
5	Voorgevel	0,00	Relatief	1,50	4,50	7,50
6	Voorgevel	0,00	Relatief	1,50	4,50	7,50
7	Voorgevel	0,00	Relatief	1,50	4,50	7,50
8	Voorgevel	0,00	Relatief	1,50	4,50	7,50
9	Voorgevel	0,00	Relatief	1,50	4,50	7,50
10	Voorgevel	0,00	Relatief	1,50	4,50	7,50
11	Voorgevel	0,00	Relatief	1,50	4,50	7,50
12	Voorgevel	0,00	Relatief	1,50	4,50	7,50
13	Voorgevel	0,00	Relatief	1,50	4,50	7,50
14	Voorgevel	0,00	Relatief	1,50	4,50	7,50
15	Voorgevel	0,00	Relatief	1,50	4,50	7,50
16	Voorgevel	0,00	Relatief	1,50	4,50	7,50
17	Voorgevel	0,00	Relatief	1,50	4,50	7,50
18	Voorgevel	0,00	Relatief	1,50	4,50	7,50
19	Voorgevel	0,00	Relatief	1,50	4,50	7,50
20	Voorgevel	0,00	Relatief	1,50	4,50	7,50
21	Voorgevel	0,00	Relatief	1,50	4,50	7,50
22	Voorgevel	0,00	Relatief	1,50	4,50	7,50
23	Voorgevel	0,00	Relatief	1,50	4,50	7,50
24	Voorgevel	0,00	Relatief	1,50	4,50	7,50
25	Voorgevel	0,00	Relatief	1,50	4,50	7,50
26	Voorgevel	0,00	Relatief	1,50	4,50	7,50
27	Voorgevel	0,00	Relatief	1,50	4,50	7,50
28	Voorgevel	0,00	Relatief	1,50	4,50	7,50
29	Voorgevel	0,00	Relatief	1,50	4,50	7,50
30	Voorgevel	0,00	Relatief	1,50	4,50	7,50
31	Voorgevel	0,00	Relatief	1,50	4,50	7,50
32	Voorgevel	0,00	Relatief	1,50	4,50	7,50
33	Voorgevel	0,00	Relatief	1,50	4,50	7,50
34	Voorgevel	0,00	Relatief	1,50	4,50	7,50
35	Voorgevel	0,00	Relatief	1,50	4,50	7,50
36	Voorgevel	0,00	Relatief	1,50	4,50	7,50
37	Voorgevel	0,00	Relatief	1,50	4,50	7,50
38	Voorgevel	0,00	Relatief	1,50	4,50	7,50
39	Voorgevel	0,00	Relatief	1,50	4,50	7,50
40	Voorgevel	0,00	Relatief	1,50	4,50	7,50
41	Voorgevel	0,00	Relatief	1,50	4,50	7,50
42	Voorgevel	0,00	Relatief	1,50	4,50	7,50
43	Voorgevel	0,00	Relatief	1,50	4,50	7,50
44	Voorgevel	0,00	Relatief	1,50	4,50	7,50
45	Voorgevel	0,00	Relatief	1,50	4,50	7,50
46	Voorgevel	0,00	Relatief	1,50	4,50	7,50
47	Voorgevel	0,00	Relatief	1,50	4,50	7,50
48	Voorgevel	0,00	Relatief	1,50	4,50	7,50
49	Voorgevel	0,00	Relatief	1,50	4,50	7,50
50	Voorgevel	0,00	Relatief	1,50	4,50	7,50
51	Voorgevel	0,00	Relatief	1,50	4,50	7,50
52	Voorgevel	0,00	Relatief	1,50	4,50	7,50
53	Voorgevel	0,00	Relatief	1,50	4,50	7,50
54	Voorgevel	0,00	Relatief	1,50	4,50	7,50
55	Voorgevel	0,00	Relatief	1,50	4,50	7,50
56	Voorgevel	0,00	Relatief	1,50	4,50	7,50
57	Voorgevel	0,00	Relatief	1,50	4,50	7,50
58	Voorgevel	0,00	Relatief	1,50	4,50	7,50
59	Voorgevel	0,00	Relatief	1,50	4,50	7,50
60	Voorgevel	0,00	Relatief	1,50	4,50	7,50

Itemeigenschappen

Model: Kopie van eerste model
versie 1.1 van Gebied - Gebied

Groep: (hoofdgroep)
Lijst van Toetspunten, voor rekenmethode Wegverkeerslawaaï - RMG-2012, wegverkeer

Naam	Hoogte D	Hoogte E	Hoogte F	Gevel
1	--	--	--	Ja
2	--	--	--	Ja
3	--	--	--	Ja
4	--	--	--	Ja
5	--	--	--	Ja
6	--	--	--	Ja
7	--	--	--	Ja
8	--	--	--	Ja
9	--	--	--	Ja
10	--	--	--	Ja
11	--	--	--	Ja
12	--	--	--	Ja
13	--	--	--	Ja
14	--	--	--	Ja
15	--	--	--	Ja
16	--	--	--	Ja
17	--	--	--	Ja
18	--	--	--	Ja
19	--	--	--	Ja
20	--	--	--	Ja
21	--	--	--	Ja
22	--	--	--	Ja
23	--	--	--	Ja
24	--	--	--	Ja
25	--	--	--	Ja
26	--	--	--	Ja
27	--	--	--	Ja
28	--	--	--	Ja
29	--	--	--	Ja
30	--	--	--	Ja
31	--	--	--	Ja
32	--	--	--	Ja
33	--	--	--	Ja
34	--	--	--	Ja
35	--	--	--	Ja
36	--	--	--	Ja
37	--	--	--	Ja
38	--	--	--	Ja
39	--	--	--	Ja
40	--	--	--	Ja
41	--	--	--	Ja
42	--	--	--	Ja
43	--	--	--	Ja
44	--	--	--	Ja
45	--	--	--	Ja
46	--	--	--	Ja
47	--	--	--	Ja
48	--	--	--	Ja
49	--	--	--	Ja
50	--	--	--	Ja
51	--	--	--	Ja
52	--	--	--	Ja
53	--	--	--	Ja
54	--	--	--	Ja
55	--	--	--	Ja
56	--	--	--	Ja
57	--	--	--	Ja
58	--	--	--	Ja
59	--	--	--	Ja
60	--	--	--	Ja

Itemeigenschappen

Model: Kopie van eerste model
 versie 1.1 van Gebied - Gebied
 Groep: (hoofdgroep)
 Lijst van Toetspunten, voor rekenmethode Wegverkeerslawaaï - RMG-2012, wegverkeer

Naam	Omschr.	Maaiveld	Hdef.	Hoogte A	Hoogte B	Hoogte C
61	Voorgevel	0,00	Relatief	1,50	4,50	7,50
62	Voorgevel	0,00	Relatief	1,50	4,50	7,50
63	Voorgevel	0,00	Relatief	1,50	4,50	7,50
64	Voorgevel	0,00	Relatief	1,50	4,50	7,50
65	Voorgevel	0,00	Relatief	1,50	4,50	7,50
66	Voorgevel	0,00	Relatief	1,50	4,50	7,50
67	Voorgevel	0,00	Relatief	1,50	4,50	7,50
68	Voorgevel	0,00	Relatief	1,50	4,50	7,50
69	Voorgevel	0,00	Relatief	1,50	4,50	7,50
70	Voorgevel	0,00	Relatief	1,50	4,50	7,50
71	Voorgevel	0,00	Relatief	1,50	4,50	7,50
72	Voorgevel	0,00	Relatief	1,50	4,50	7,50
73	Voorgevel	0,00	Relatief	1,50	4,50	7,50
74	Voorgevel	0,00	Relatief	1,50	4,50	7,50
75	Voorgevel	0,00	Relatief	1,50	4,50	7,50
76	Voorgevel	0,00	Relatief	1,50	4,50	7,50
77	Voorgevel	0,00	Relatief	1,50	4,50	7,50
78	Voorgevel	0,00	Relatief	1,50	4,50	7,50
79	Voorgevel	0,00	Relatief	1,50	4,50	7,50
80	Voorgevel	0,00	Relatief	1,50	4,50	7,50
81	Voorgevel	0,00	Relatief	1,50	4,50	7,50
82	Voorgevel	0,00	Relatief	1,50	4,50	7,50
83	Voorgevel	0,00	Relatief	1,50	4,50	7,50
84	Voorgevel	0,00	Relatief	1,50	4,50	7,50
85	Voorgevel	0,00	Relatief	1,50	4,50	7,50
86	Voorgevel	0,00	Relatief	1,50	4,50	7,50
87	Voorgevel	0,00	Relatief	1,50	4,50	7,50
88	Voorgevel	0,00	Relatief	1,50	4,50	7,50
89	Voorgevel	0,00	Relatief	1,50	4,50	7,50
90	Voorgevel	0,00	Relatief	1,50	4,50	7,50
1	Achtergevel	0,00	Relatief	1,50	4,50	7,50
2	Achtergevel	0,00	Relatief	1,50	4,50	7,50
3	Achtergevel	0,00	Relatief	1,50	4,50	7,50
4	Achtergevel	0,00	Relatief	1,50	4,50	7,50
5	Achtergevel	0,00	Relatief	1,50	4,50	7,50
6	Achtergevel	0,00	Relatief	1,50	4,50	7,50
7	Achtergevel	0,00	Relatief	1,50	4,50	7,50
8	Achtergevel	0,00	Relatief	1,50	4,50	7,50
9	Achtergevel	0,00	Relatief	1,50	4,50	7,50
10	Achtergevel	0,00	Relatief	1,50	4,50	7,50
11	Achtergevel	0,00	Relatief	1,50	4,50	7,50
12	Achtergevel	0,00	Relatief	1,50	4,50	7,50
13	Achtergevel	0,00	Relatief	1,50	4,50	7,50
14	Achtergevel	0,00	Relatief	1,50	4,50	7,50
15	Achtergevel	0,00	Relatief	1,50	4,50	7,50
16	Achtergevel	0,00	Relatief	1,50	4,50	7,50
17	Achtergevel	0,00	Relatief	1,50	4,50	7,50
18	Achtergevel	0,00	Relatief	1,50	4,50	7,50
19	Achtergevel	0,00	Relatief	1,50	4,50	7,50
20	Achtergevel	0,00	Relatief	1,50	4,50	7,50
21	Achtergevel	0,00	Relatief	1,50	4,50	7,50
22	Achtergevel	0,00	Relatief	1,50	4,50	7,50
23	Achtergevel	0,00	Relatief	1,50	4,50	7,50
24	Achtergevel	0,00	Relatief	1,50	4,50	7,50
25	Achtergevel	0,00	Relatief	1,50	4,50	7,50
26	Achtergevel	0,00	Relatief	1,50	4,50	7,50
27	Achtergevel	0,00	Relatief	1,50	4,50	7,50
28	Achtergevel	0,00	Relatief	1,50	4,50	7,50
29	Achtergevel	0,00	Relatief	1,50	4,50	7,50
30	Achtergevel	0,00	Relatief	1,50	4,50	7,50

Itemeigenschappen

Model: Kopie van eerste model
versie 1.1 van Gebied - Gebied
Groep: (hoofdgroep)
Lijst van Toetspunten, voor rekenmethode Wegverkeerslawaaï - RMG-2012, wegverkeer

Naam	Hoogte D	Hoogte E	Hoogte F	Gevel
61	--	--	--	Ja
62	--	--	--	Ja
63	--	--	--	Ja
64	--	--	--	Ja
65	--	--	--	Ja
66	--	--	--	Ja
67	--	--	--	Ja
68	--	--	--	Ja
69	--	--	--	Ja
70	--	--	--	Ja
71	--	--	--	Ja
72	--	--	--	Ja
73	--	--	--	Ja
74	--	--	--	Ja
75	--	--	--	Ja
76	--	--	--	Ja
77	--	--	--	Ja
78	--	--	--	Ja
79	--	--	--	Ja
80	--	--	--	Ja
81	--	--	--	Ja
82	--	--	--	Ja
83	--	--	--	Ja
84	--	--	--	Ja
85	--	--	--	Ja
86	--	--	--	Ja
87	--	--	--	Ja
88	--	--	--	Ja
89	--	--	--	Ja
90	--	--	--	Ja
1	--	--	--	Ja
2	--	--	--	Ja
3	--	--	--	Ja
4	--	--	--	Ja
5	--	--	--	Ja
6	--	--	--	Ja
7	--	--	--	Ja
8	--	--	--	Ja
9	--	--	--	Ja
10	--	--	--	Ja
11	--	--	--	Ja
12	--	--	--	Ja
13	--	--	--	Ja
14	--	--	--	Ja
15	--	--	--	Ja
16	--	--	--	Ja
17	--	--	--	Ja
18	--	--	--	Ja
19	--	--	--	Ja
20	--	--	--	Ja
21	--	--	--	Ja
22	--	--	--	Ja
23	--	--	--	Ja
24	--	--	--	Ja
25	--	--	--	Ja
26	--	--	--	Ja
27	--	--	--	Ja
28	--	--	--	Ja
29	--	--	--	Ja
30	--	--	--	Ja

Itemeigenschappen

Model: Kopie van eerste model
versie 1.1 van Gebied - Gebied
Groep: (hoofdgroep)
Lijst van Toetspunten, voor rekenmethode Wegverkeerslawaaï - RMG-2012, wegverkeer

Naam	Omschr.	Maaiveld	Hdef.	Hoogte A	Hoogte B	Hoogte C
31	Achtergevel	0,00	Relatief	1,50	4,50	7,50
32	Achtergevel	0,00	Relatief	1,50	4,50	7,50
33	Achtergevel	0,00	Relatief	1,50	4,50	7,50
34	Achtergevel	0,00	Relatief	1,50	4,50	7,50
35	Achtergevel	0,00	Relatief	1,50	4,50	7,50
36	Achtergevel	0,00	Relatief	1,50	4,50	7,50
37	Achtergevel	0,00	Relatief	1,50	4,50	7,50
38	Achtergevel	0,00	Relatief	1,50	4,50	7,50
39	Achtergevel	0,00	Relatief	1,50	4,50	7,50
40	Achtergevel	0,00	Relatief	1,50	4,50	7,50
41	Achtergevel	0,00	Relatief	1,50	4,50	7,50
42	Achtergevel	0,00	Relatief	1,50	4,50	7,50
43	Achtergevel	0,00	Relatief	1,50	4,50	7,50
44	Achtergevel	0,00	Relatief	1,50	4,50	7,50
45	Achtergevel	0,00	Relatief	1,50	4,50	7,50
46	Achtergevel	0,00	Relatief	1,50	4,50	7,50
47	Achtergevel	0,00	Relatief	1,50	4,50	7,50
48	Achtergevel	0,00	Relatief	1,50	4,50	7,50
49	Achtergevel	0,00	Relatief	1,50	4,50	7,50
50	Achtergevel	0,00	Relatief	1,50	4,50	7,50
51	Achtergevel	0,00	Relatief	1,50	4,50	7,50
52	Achtergevel	0,00	Relatief	1,50	4,50	7,50
53	Achtergevel	0,00	Relatief	1,50	4,50	7,50
54	Achtergevel	0,00	Relatief	1,50	4,50	7,50
55	Achtergevel	0,00	Relatief	1,50	4,50	7,50
56	Achtergevel	0,00	Relatief	1,50	4,50	7,50
57	Achtergevel	0,00	Relatief	1,50	4,50	7,50
58	Achtergevel	0,00	Relatief	1,50	4,50	7,50
59	Achtergevel	0,00	Relatief	1,50	4,50	7,50
60	Achtergevel	0,00	Relatief	1,50	4,50	7,50
61	Achtergevel	0,00	Relatief	1,50	4,50	7,50
62	Achtergevel	0,00	Relatief	1,50	4,50	7,50
63	Achtergevel	0,00	Relatief	1,50	4,50	7,50
64	Achtergevel	0,00	Relatief	1,50	4,50	7,50
65	Achtergevel	0,00	Relatief	1,50	4,50	7,50
66	Achtergevel	0,00	Relatief	1,50	4,50	7,50
67	Achtergevel	0,00	Relatief	1,50	4,50	7,50
68	Achtergevel	0,00	Relatief	1,50	4,50	7,50
69	Achtergevel	0,00	Relatief	1,50	4,50	7,50
70	Achtergevel	0,00	Relatief	1,50	4,50	7,50
71	Achtergevel	0,00	Relatief	1,50	4,50	7,50
72	Achtergevel	0,00	Relatief	1,50	4,50	7,50
73	Achtergevel	0,00	Relatief	1,50	4,50	7,50
74	Achtergevel	0,00	Relatief	1,50	4,50	7,50
75	Achtergevel	0,00	Relatief	1,50	4,50	7,50
76	Achtergevel	0,00	Relatief	1,50	4,50	7,50
77	Achtergevel	0,00	Relatief	1,50	4,50	7,50
78	Achtergevel	0,00	Relatief	1,50	4,50	7,50
79	Achtergevel	0,00	Relatief	1,50	4,50	7,50
80	Achtergevel	0,00	Relatief	1,50	4,50	7,50
81	Achtergevel	0,00	Relatief	1,50	4,50	7,50
82	Achtergevel	0,00	Relatief	1,50	4,50	7,50
83	Achtergevel	0,00	Relatief	1,50	4,50	7,50
84	Achtergevel	0,00	Relatief	1,50	4,50	7,50
85	Achtergevel	0,00	Relatief	1,50	4,50	7,50
86	Achtergevel	0,00	Relatief	1,50	4,50	7,50
87	Achtergevel	0,00	Relatief	1,50	4,50	7,50
88	Achtergevel	0,00	Relatief	1,50	4,50	7,50
89	Achtergevel	0,00	Relatief	1,50	4,50	7,50
90	Achtergevel	0,00	Relatief	1,50	4,50	7,50

Itemeigenschappen

Model: Kopie van eerste model
versie 1.1 van Gebied - Gebied

Groep: (hoofdgroep)
Lijst van Toetspunten, voor rekenmethode Wegverkeerslawaaï - RMG-2012, wegverkeer

Naam	Hoogte D	Hoogte E	Hoogte F	Gevel
31	--	--	--	Ja
32	--	--	--	Ja
33	--	--	--	Ja
34	--	--	--	Ja
35	--	--	--	Ja
36	--	--	--	Ja
37	--	--	--	Ja
38	--	--	--	Ja
39	--	--	--	Ja
40	--	--	--	Ja
41	--	--	--	Ja
42	--	--	--	Ja
43	--	--	--	Ja
44	--	--	--	Ja
45	--	--	--	Ja
46	--	--	--	Ja
47	--	--	--	Ja
48	--	--	--	Ja
49	--	--	--	Ja
50	--	--	--	Ja
51	--	--	--	Ja
52	--	--	--	Ja
53	--	--	--	Ja
54	--	--	--	Ja
55	--	--	--	Ja
56	--	--	--	Ja
57	--	--	--	Ja
58	--	--	--	Ja
59	--	--	--	Ja
60	--	--	--	Ja
61	--	--	--	Ja
62	--	--	--	Ja
63	--	--	--	Ja
64	--	--	--	Ja
65	--	--	--	Ja
66	--	--	--	Ja
67	--	--	--	Ja
68	--	--	--	Ja
69	--	--	--	Ja
70	--	--	--	Ja
71	--	--	--	Ja
72	--	--	--	Ja
73	--	--	--	Ja
74	--	--	--	Ja
75	--	--	--	Ja
76	--	--	--	Ja
77	--	--	--	Ja
78	--	--	--	Ja
79	--	--	--	Ja
80	--	--	--	Ja
81	--	--	--	Ja
82	--	--	--	Ja
83	--	--	--	Ja
84	--	--	--	Ja
85	--	--	--	Ja
86	--	--	--	Ja
87	--	--	--	Ja
88	--	--	--	Ja
89	--	--	--	Ja
90	--	--	--	Ja

Itemeigenschappen

Model: Kopie van eerste model
 versie 1.1 van Gebied - Gebied
 Groep: (hoofdgroep)
 Lijst van Toetspunten, voor rekenmethode Wegverkeerslawaaï - RMG-2012, wegverkeer

Naam	Omschr.	Maaiveld	Hdef.	Hoogte A	Hoogte B	Hoogte C
1	Zijgevel noordzijde	0,00	Relatief	1,50	4,50	7,50
1	Zijgevel zuidzijde	0,00	Relatief	1,50	4,50	7,50
2	Zijgevel westzijde	0,00	Relatief	1,50	4,50	7,50
3	Zijgevel westzijde	0,00	Relatief	1,50	4,50	7,50
4	Zijgevel westzijde	0,00	Relatief	1,50	4,50	7,50
5	Zijgevel westzijde	0,00	Relatief	1,50	4,50	7,50
6	Zijgevel westzijde	0,00	Relatief	1,50	4,50	7,50
7	Zijgevel westzijde	0,00	Relatief	1,50	4,50	7,50
2	Zijgevel oostzijde	0,00	Relatief	1,50	4,50	7,50
3	Zijgevel oostzijde	0,00	Relatief	1,50	4,50	7,50
4	Zijgevel oostzijde	0,00	Relatief	1,50	4,50	7,50
5	Zijgevel oostzijde	0,00	Relatief	1,50	4,50	7,50
6	Zijgevel oostzijde	0,00	Relatief	1,50	4,50	7,50
8	Zijgevel oostzijde	0,00	Relatief	1,50	4,50	7,50
10	Zijgevel oostzijde	0,00	Relatief	1,50	4,50	7,50
12	Zijgevel oostzijde	0,00	Relatief	1,50	4,50	7,50
9	Zijgevel westzijde	0,00	Relatief	1,50	4,50	7,50
11	Zijgevel westzijde	0,00	Relatief	1,50	4,50	7,50
13	Zijgevel westzijde	0,00	Relatief	1,50	4,50	7,50
19	Zijgevel westzijde	0,00	Relatief	1,50	4,50	7,50
25	Zijgevel westzijde	0,00	Relatief	1,50	4,50	7,50
31	Zijgevel westzijde	0,00	Relatief	1,50	4,50	7,50
18	Zijgevel oostzijde	0,00	Relatief	1,50	4,50	7,50
24	Zijgevel oostzijde	0,00	Relatief	1,50	4,50	7,50
30	Zijgevel oostzijde	0,00	Relatief	1,50	4,50	7,50
36	Zijgevel oostzijde	0,00	Relatief	1,50	4,50	7,50
37	Zijgevel noordzijde	0,00	Relatief	1,50	4,50	7,50
38	Zijgevel noordzijde	0,00	Relatief	1,50	4,50	7,50
40	Zijgevel noordzijde	0,00	Relatief	1,50	4,50	7,50
37	Zijgevel zuidzijde	0,00	Relatief	1,50	4,50	7,50
39	Zijgevel zuidzijde	0,00	Relatief	1,50	4,50	7,50
40	Zijgevel zuidzijde	0,00	Relatief	1,50	4,50	7,50
41	Zijgevel noordzijde	0,00	Relatief	1,50	4,50	7,50
41	Zijgevel zuidzijde	0,00	Relatief	1,50	4,50	7,50
42	Zijgevel westzijde	0,00	Relatief	1,50	4,50	7,50
44	Zijgevel westzijde	0,00	Relatief	1,50	4,50	7,50
46	Zijgevel westzijde	0,00	Relatief	1,50	4,50	7,50
48	Zijgevel westzijde	0,00	Relatief	1,50	4,50	7,50
43	Zijgevel oostzijde	0,00	Relatief	1,50	4,50	7,50
45	Zijgevel oostzijde	0,00	Relatief	1,50	4,50	7,50
47	Zijgevel oostzijde	0,00	Relatief	1,50	4,50	7,50
48	Zijgevel oostzijde	0,00	Relatief	1,50	4,50	7,50
49	Zijgevel westzijde	0,00	Relatief	1,50	4,50	7,50
50	Zijgevel westzijde	0,00	Relatief	1,50	4,50	7,50
51	Zijgevel westzijde	0,00	Relatief	1,50	4,50	7,50
52	Zijgevel westzijde	0,00	Relatief	1,50	4,50	7,50
49	Zijgevel oostzijde	0,00	Relatief	1,50	4,50	7,50
50	Zijgevel oostzijde	0,00	Relatief	1,50	4,50	7,50
51	Zijgevel oostzijde	0,00	Relatief	1,50	4,50	7,50
52	Zijgevel oostzijde	0,00	Relatief	1,50	4,50	7,50
53	Zijgevel noordzijde	0,00	Relatief	1,50	4,50	7,50
54	Zijgevel noordzijde	0,00	Relatief	1,50	4,50	7,50
55	Zijgevel noordzijde	0,00	Relatief	1,50	4,50	7,50
53	Zijgevel zuidzijde	0,00	Relatief	1,50	4,50	7,50
55	Zijgevel zuidzijde	0,00	Relatief	1,50	4,50	7,50
56	Zijgevel zuidzijde	0,00	Relatief	1,50	4,50	7,50
57	Zijgevel westzijde	0,00	Relatief	1,50	4,50	7,50
63	Zijgevel westzijde	0,00	Relatief	1,50	4,50	7,50
62	Zijgevel oostzijde	0,00	Relatief	1,50	4,50	7,50
68	Zijgevel oostzijde	0,00	Relatief	1,50	4,50	7,50

Itemeigenschappen

Model: Kopie van eerste model
versie 1.1 van Gebied - Gebied
Groep: (hoofdgroep)
Lijst van Toetspunten, voor rekenmethode Wegverkeerslawaaï - RMG-2012, wegverkeer

Naam	Hoogte D	Hoogte E	Hoogte F	Gevel
1	--	--	--	Ja
1	--	--	--	Ja
2	--	--	--	Ja
3	--	--	--	Ja
4	--	--	--	Ja
5	--	--	--	Ja
6	--	--	--	Ja
7	--	--	--	Ja
2	--	--	--	Ja
3	--	--	--	Ja
4	--	--	--	Ja
5	--	--	--	Ja
6	--	--	--	Ja
8	--	--	--	Ja
10	--	--	--	Ja
12	--	--	--	Ja
9	--	--	--	Ja
11	--	--	--	Ja
13	--	--	--	Ja
19	--	--	--	Ja
25	--	--	--	Ja
31	--	--	--	Ja
18	--	--	--	Ja
24	--	--	--	Ja
30	--	--	--	Ja
36	--	--	--	Ja
37	--	--	--	Ja
38	--	--	--	Ja
40	--	--	--	Ja
37	--	--	--	Ja
39	--	--	--	Ja
40	--	--	--	Ja
41	--	--	--	Ja
41	--	--	--	Ja
42	--	--	--	Ja
44	--	--	--	Ja
46	--	--	--	Ja
48	--	--	--	Ja
43	--	--	--	Ja
45	--	--	--	Ja
47	--	--	--	Ja
48	--	--	--	Ja
49	--	--	--	Ja
50	--	--	--	Ja
51	--	--	--	Ja
52	--	--	--	Ja
49	--	--	--	Ja
50	--	--	--	Ja
51	--	--	--	Ja
52	--	--	--	Ja
53	--	--	--	Ja
54	--	--	--	Ja
55	--	--	--	Ja
53	--	--	--	Ja
55	--	--	--	Ja
56	--	--	--	Ja
57	--	--	--	Ja
63	--	--	--	Ja
62	--	--	--	Ja
68	--	--	--	Ja

Itemeigenschappen

Model: Kopie van eerste model
 versie 1.1 van Gebied - Gebied
 Groep: (hoofdgroep)
 Lijst van Toetspunten, voor rekenmethode Wegverkeerslawaaï - RMG-2012, wegverkeer

Naam	Omschr.	Maaiveld	Hdef.	Hoogte A	Hoogte B	Hoogte C
69	Zijgevel noordzijde	0,00	Relatief	1,50	4,50	7,50
70	Zijgevel noordzijde	0,00	Relatief	1,50	4,50	7,50
71	Zijgevel noordzijde	0,00	Relatief	1,50	4,50	7,50
69	Zijgevel zuidzijde	0,00	Relatief	1,50	4,50	7,50
71	Zijgevel zuidzijde	0,00	Relatief	1,50	4,50	7,50
72	Zijgevel zuidzijde	0,00	Relatief	1,50	4,50	7,50
73	Zijgevel noordzijde	0,00	Relatief	1,50	4,50	7,50
75	Zijgevel noordzijde	0,00	Relatief	1,50	4,50	7,50
77	Zijgevel noordzijde	0,00	Relatief	1,50	4,50	7,50
74	Zijgevel zuidzijde	0,00	Relatief	1,50	4,50	7,50
76	Zijgevel zuidzijde	0,00	Relatief	1,50	4,50	7,50
78	Zijgevel zuidzijde	0,00	Relatief	1,50	4,50	7,50
79	Zijgevel westzijde	0,00	Relatief	1,50	4,50	7,50
80	Zijgevel westzijde	0,00	Relatief	1,50	4,50	7,50
81	Zijgevel westzijde	0,00	Relatief	1,50	4,50	7,50
82	Zijgevel westzijde	0,00	Relatief	1,50	4,50	7,50
83	Zijgevel westzijde	0,00	Relatief	1,50	4,50	7,50
84	Zijgevel westzijde	0,00	Relatief	1,50	4,50	7,50
85	Zijgevel westzijde	0,00	Relatief	1,50	4,50	7,50
86	Zijgevel westzijde	0,00	Relatief	1,50	4,50	7,50
87	Zijgevel westzijde	0,00	Relatief	1,50	4,50	7,50
88	Zijgevel westzijde	0,00	Relatief	1,50	4,50	7,50
89	Zijgevel westzijde	0,00	Relatief	1,50	4,50	7,50
90	Zijgevel westzijde	0,00	Relatief	1,50	4,50	7,50
79	Zijgevel oostzijde	0,00	Relatief	1,50	4,50	7,50
80	Zijgevel oostzijde	0,00	Relatief	1,50	4,50	7,50
81	Zijgevel oostzijde	0,00	Relatief	1,50	4,50	7,50
82	Zijgevel oostzijde	0,00	Relatief	1,50	4,50	7,50
83	Zijgevel oostzijde	0,00	Relatief	1,50	4,50	7,50
84	Zijgevel oostzijde	0,00	Relatief	1,50	4,50	7,50
85	Zijgevel oostzijde	0,00	Relatief	1,50	4,50	7,50
86	Zijgevel oostzijde	0,00	Relatief	1,50	4,50	7,50
87	Zijgevel oostzijde	0,00	Relatief	1,50	4,50	7,50
88	Zijgevel oostzijde	0,00	Relatief	1,50	4,50	7,50
89	Zijgevel oostzijde	0,00	Relatief	1,50	4,50	7,50
90	Zijgevel oostzijde	0,00	Relatief	1,50	4,50	7,50
Kantoor	Voormalig kantoorgebouw noordzijde	0,00	Relatief	1,50	4,50	7,50
Kantoor	Voormalig kantoorgebouw oostzijde	0,00	Relatief	1,50	4,50	7,50
Kantoor	Voormalig kantoorgebouw zuidzijde	0,00	Relatief	1,50	4,50	7,50
Kantoor	Voormalig kantoorgebouw westzijde	0,00	Relatief	1,50	4,50	7,50
Voorgevel	Jodocus Heeringastraat 9	0,00	Relatief	1,50	4,50	7,50
Zijgevel N	Jodocus Heeringastraat 9	0,00	Relatief	1,50	4,50	7,50
Zijgevel Z	Jodocus Heeringastraat 9	0,00	Relatief	1,50	4,50	7,50
Achtergeve	Jodocus Heeringastraat 9	0,00	Relatief	1,50	4,50	7,50
Zijgevek Z	Neijewei 41	0,00	Relatief	1,50	4,50	7,50
Voorgevel	Neijewei 41	0,00	Relatief	1,50	4,50	7,50
Zijgevel N	Neijewei 41	0,00	Relatief	1,50	4,50	7,50
Achtergeve	Neijewei 41	0,00	Relatief	1,50	4,50	7,50
Voorgevel	Nijewei 43	0,00	Relatief	1,50	4,50	7,50
Achtergeve	Nijewei 43	0,00	Relatief	1,50	4,50	7,50
Zijgevel W	Nijewei 43	0,00	Relatief	1,50	4,50	7,50
Zijgevel O	Nijewei 43	0,00	Relatief	1,50	4,50	7,50
Zijgevel O	Nijewei 45	0,00	Relatief	1,50	4,50	7,50
Zijgevel W	Nijewei 45	0,00	Relatief	1,50	4,50	7,50
Voorgevel	Nijewei 45	0,00	Relatief	1,50	4,50	7,50
Achtergeve	Nijewei 45	0,00	Relatief	1,50	4,50	7,50
Achtergeve	Nijewei 47	0,00	Relatief	1,50	4,50	7,50
Voorgevel	Nijewei 47	0,00	Relatief	1,50	4,50	7,50
Zijgevel W	Nijewei 47	0,00	Relatief	1,50	4,50	7,50
Zijgevel O	Nijewei 47	0,00	Relatief	1,50	4,50	7,50

Itemeigenschappen

Model: Kopie van eerste model
 versie 1.1 van Gebied - Gebied
 Groep: (hoofdgroep)
 Lijst van Toetspunten, voor rekenmethode Wegverkeerslawaaï - RMG-2012, wegverkeer

Naam	Hoogte D	Hoogte E	Hoogte F	Gevel
69	--	--	--	Ja
70	--	--	--	Ja
71	--	--	--	Ja
69	--	--	--	Ja
71	--	--	--	Ja
72	--	--	--	Ja
73	--	--	--	Ja
75	--	--	--	Ja
77	--	--	--	Ja
74	--	--	--	Ja
76	--	--	--	Ja
78	--	--	--	Ja
79	--	--	--	Ja
80	--	--	--	Ja
81	--	--	--	Ja
82	--	--	--	Ja
83	--	--	--	Ja
84	--	--	--	Ja
85	--	--	--	Ja
86	--	--	--	Ja
87	--	--	--	Ja
88	--	--	--	Ja
89	--	--	--	Ja
90	--	--	--	Ja
79	--	--	--	Ja
80	--	--	--	Ja
81	--	--	--	Ja
82	--	--	--	Ja
83	--	--	--	Ja
84	--	--	--	Ja
85	--	--	--	Ja
86	--	--	--	Ja
87	--	--	--	Ja
88	--	--	--	Ja
89	--	--	--	Ja
90	--	--	--	Ja
Kantoor	--	--	--	Ja
Kantoor	--	--	--	Ja
Kantoor	--	--	--	Ja
Kantoor	--	--	--	Ja
Voorgevel	--	--	--	Ja
Zijgevel N	--	--	--	Ja
Zijgevel Z	--	--	--	Ja
Achtergeve	--	--	--	Ja
Zijgevek Z	--	--	--	Ja
Voorgevel	--	--	--	Ja
Zijgevel N	--	--	--	Ja
Achtergeve	--	--	--	Ja
Voorgevel	--	--	--	Ja
Achtergeve	--	--	--	Ja
Zijgevel W	--	--	--	Ja
Zijgevel O	--	--	--	Ja
Zijgevel O	--	--	--	Ja
Zijgevel W	--	--	--	Ja
Voorgevel	--	--	--	Ja
Achtergeve	--	--	--	Ja
Achtergeve	--	--	--	Ja
Voorgevel	--	--	--	Ja
Zijgevel W	--	--	--	Ja
Zijgevel O	--	--	--	Ja

Itemeigenschappen

Model: Kopie van eerste model
 versie 1.1 van Gebied - Gebied
 Groep: (hoofdgroep)
 Lijst van Toetspunten, voor rekenmethode Wegverkeerslawaaï - RMG-2012, wegverkeer

Naam	Omschr.	Maaiveld	Hdef.	Hoogte A	Hoogte B	Hoogte C
Zijgevel O	Nijewei 49	0,00	Relatief	1,50	4,50	7,50
Zijgevel W	Nijewei 49	0,00	Relatief	1,50	4,50	7,50
Voorgevel	Nijewei 49	0,00	Relatief	1,50	4,50	7,50
Achtergeve	Nijewei 49	0,00	Relatief	1,50	4,50	7,50
Voorgevel	Nijewei 51	0,00	Relatief	1,50	4,50	7,50
Voorgevel	Nijewei 53	0,00	Relatief	1,50	4,50	7,50
Voorgevel	Nijewei 55	0,00	Relatief	1,50	4,50	7,50
Voorgevel	Nijewei 57	0,00	Relatief	1,50	4,50	7,50
Achtergeve	Nijewei 51	0,00	Relatief	1,50	4,50	7,50
Achtergeve	Nijewei 53	0,00	Relatief	1,50	4,50	7,50
Achtergeve	Nijewei 55	0,00	Relatief	1,50	4,50	7,50
Achtergeve	Nijewei 57	0,00	Relatief	1,50	4,50	7,50
Zijgevel W	Nijewei 53	0,00	Relatief	1,50	4,50	7,50
Zijgevel W	Nijewei 51	0,00	Relatief	1,50	4,50	7,50
Zijgevel W	Nijewei 55	0,00	Relatief	1,50	4,50	7,50
Zijgevel W	Nijewei 57	0,00	Relatief	1,50	4,50	7,50
Zijgevel O	Nijewei 51	0,00	Relatief	1,50	4,50	7,50
Zijgevel O	Nijewei 53	0,00	Relatief	1,50	4,50	7,50
Zijgevel O	Nijewei 55	0,00	Relatief	1,50	4,50	7,50
Zijgevel O	Nijewei 57	0,00	Relatief	1,50	4,50	7,50
Voorgevel	Nijewei 40	0,00	Relatief	1,50	4,50	7,50
Voorgevel	Nijewei 42	0,00	Relatief	1,50	4,50	7,50
Voorgevel	Nijewei 44	0,00	Relatief	1,50	4,50	7,50
Voorgevel	Nijewei 46	0,00	Relatief	1,50	4,50	7,50
Voorgevel	Nijewei 48	0,00	Relatief	1,50	4,50	7,50
Voorgevel	Nijewei 50	0,00	Relatief	1,50	4,50	7,50
Voorgevel	Nijewei 52	0,00	Relatief	1,50	4,50	7,50
Voorgevel	Nijewei 54	0,00	Relatief	1,50	4,50	7,50
Voorgevel	Nijewei 56	0,00	Relatief	1,50	4,50	7,50
Voorgevel	Nijewei 58	0,00	Relatief	1,50	4,50	7,50
Voorgevel	Nijewei 60	0,00	Relatief	1,50	4,50	7,50
Voorgevel	Nijewei 72	0,00	Relatief	1,50	4,50	--
Voorgevel	Nijewei 74	0,00	Relatief	1,50	4,50	--
Voorgevel	Nijewei 76	0,00	Relatief	1,50	4,50	--
Voorgevel	Nijewei 78	0,00	Relatief	1,50	4,50	--
Voorgevel	Nijewei 80	0,00	Relatief	1,50	4,50	--
Voorgevel	Nijewei 82	0,00	Relatief	1,50	4,50	--
Voorgevel	Nijewei 84	0,00	Relatief	1,50	4,50	--
Voorgevel	Nijewei 86	0,00	Relatief	1,50	4,50	--
Voorgevel	Nijewei 88	0,00	Relatief	1,50	4,50	--
Voorgevel	Nijewei 90	0,00	Relatief	1,50	4,50	--
Voorgevel	Nijewei 92	0,00	Relatief	1,50	4,50	--
Voorgevel	Nijewei 39	0,00	Relatief	1,50	4,50	7,50
Achtergeve	Nijewei 39	0,00	Relatief	1,50	4,50	7,50
Zijgevel W	Nijewei 39	0,00	Relatief	1,50	4,50	7,50
Zijgevel O	Nijewei 39	0,00	Relatief	1,50	4,50	7,50
Zijgevel W	Brouwerswal 45	0,00	Relatief	1,50	4,50	7,50
Achtergeve	Brouwerswal 45	0,00	Relatief	1,50	4,50	7,50
Achtergeve	Brouwerswal 47	0,00	Relatief	1,50	4,50	7,50
Achtergeve	Brouwerswal 48	0,00	Relatief	1,50	4,50	7,50
Achtergeve	Brouwerswal 49	0,00	Relatief	1,50	4,50	7,50
Achtergeve	Brouwerswal 50	0,00	Relatief	1,50	4,50	7,50
Achtergeve	Brouwerswal 52	0,00	Relatief	1,50	4,50	7,50
Achtergeve	Brouwerswal 53	0,00	Relatief	1,50	4,50	7,50
Achtergeve	Brouwerswal 57	0,00	Relatief	1,50	4,50	7,50
Achtergeve	Brouwerswal 58	0,00	Relatief	1,50	4,50	7,50
Achtergeve	Brouwerswal 60	0,00	Relatief	1,50	4,50	7,50
Achtergeve	Brouwerswal 61	0,00	Relatief	1,50	4,50	7,50
Achtergeve	Brouwerswal 62	0,00	Relatief	1,50	4,50	7,50
Achtergeve	Brouwerswal 63	0,00	Relatief	1,50	4,50	7,50

Itemeigenschappen

Model: Kopie van eerste model
versie 1.1 van Gebied - Gebied
Groep: (hoofdgroep)
Lijst van Toetspunten, voor rekenmethode Wegverkeerslawaaï - RMG-2012, wegverkeer

Naam	Omschr.	Maaiveld	Hdef.	Hoogte A	Hoogte B	Hoogte C
Achtergeve	Brouwerswal 64	0,00	Relatief	1,50	4,50	7,50
Voorgevel	Jodocus Heeringastraat 6	0,00	Relatief	1,50	4,50	7,50
Zijgevel O	Nieuwstraat 40	0,00	Relatief	1,50	4,50	7,50
Voorgevel	Jodocus Heeringastraat 4 - Nieuwstraat 27	0,00	Relatief	1,50	4,50	7,50
Zijgevel O	Schoolstraat 46	0,00	Relatief	1,50	4,50	7,50
Zijgevel O	Schoolstraat 53	0,00	Relatief	1,50	4,50	7,50
Voorgevel	Jodocus Heeringastraat 2	0,00	Relatief	1,50	4,50	7,50
Zijgevel O	Brouwerswal 44	0,00	Relatief	1,50	4,50	7,50

Itemeigenschappen

Model: Kopie van eerste model
versie 1.1 van Gebied - Gebied
Groep: (hoofdgroep)
Lijst van Toetspunten, voor rekenmethode Wegverkeerslawaaï - RMG-2012, wegverkeer

Naam	Hoogte D	Hoogte E	Hoogte F	Gevel
Achtergeve	--	--	--	Ja
Voorgevel	--	--	--	Ja
Zijgevel O	--	--	--	Ja
Voorgevel	--	--	--	Ja
Zijgevel O	--	--	--	Ja
Zijgevel O	--	--	--	Ja
Voorgevel	--	--	--	Ja
Zijgevel O	--	--	--	Ja

Itemeigenschappen

Model: Kopie van eerste model
versie 1.1 van Gebied - Gebied
Groep: (hoofdgroep)
Lijst van Bodemgebieden, voor rekenmethode Wegverkeerslawaaai - RMG-2012, wegverkeer

Naam	Omschr.	Bf
Groen 1	Blok 1 zacht bodemgebied	1,00
Groen 2	Blok 1 zacht bodemgebied	1,00
Groen 6	Blok 4 zacht bodemgebied	1,00
Groen 3	Blok 2 zacht bodemgebied	1,00
Groen 4	Blok 2 zacht bodemgebied	1,00
Groen 5	Blok 3 zacht bodemgebied	1,00
Groen 7	Blok 5 zacht bodemgebied	1,00
Groen 8	Blok 5 zacht bodemgebied	1,00
Groen 9	Blok 5 zacht bodemgebied	1,00
Groen 10	Blok 5 zacht bodemgebied	1,00
Groen 11	Blok 5-6 zacht bodemgebied	1,00
41	Voortuin	1,00
1	Voortuin	1,00
Groen 12	Zacht bodemgebied omgeving	1,00

Itemeigenschappen

Model: Kopie van eerste model
 versie 1.1 van Gebied - Gebied
 Groep: (hoofdgroep)
 Lijst van Gebouwen, voor rekenmethode Wegverkeerslawaaai - RMG-2012, wegverkeer

Naam	Omschr.	Hoogte	Maaiveld	Hdef.	Functie	Gebouwtype	BAG-id
1	Blok 1	10,00	0,00	Relatief			
2	Blok 1	10,00	0,00	Relatief			
3	Blok 1	10,00	0,00	Relatief			
4	Blok 1	10,00	0,00	Relatief			
5	Blok 1	10,00	0,00	Relatief			
6	Blok 1	10,00	0,00	Relatief			
7-8	Blok 1	10,00	0,00	Relatief			
9-10	Blok 1	10,00	0,00	Relatief			
11-12	Blok 1	10,00	0,00	Relatief			
13-18	Blok 2	10,00	0,00	Relatief			
19-24	Blok 2	10,00	0,00	Relatief			
25-30	Blok 2	10,00	0,00	Relatief			
31-36	Blok 2	10,00	0,00	Relatief			
37	Blok 2	10,00	0,00	Relatief			
38-39	Blok 2	10,00	0,00	Relatief			
40	Blok 2	10,00	0,00	Relatief			
41	Blok 3	10,00	0,00	Relatief			
42-43	Blok 3	10,00	0,00	Relatief			
44-45	Blok 3	10,00	0,00	Relatief			
46-47	Blok 3	10,00	0,00	Relatief			
48	Blok 3	10,00	0,00	Relatief			
49	Blok 4	10,00	0,00	Relatief			
50	Blok 4	10,00	0,00	Relatief			
51	Blok 4	10,00	0,00	Relatief			
52	Blok 4	10,00	0,00	Relatief			
53	Blok 5	10,00	0,00	Relatief			
54-55	Blok 5	10,00	0,00	Relatief			
56	Blok 5	10,00	0,00	Relatief			
57-62	Blok 5	10,00	0,00	Relatief			
63-68	Blok 5	10,00	0,00	Relatief			
69	Blok 5	10,00	0,00	Relatief			
70-71	Blok 5	10,00	0,00	Relatief			
72	Blok 5	10,00	0,00	Relatief			
73-74	Blok 5	10,00	0,00	Relatief			
75-76	Blok 5	10,00	0,00	Relatief			
77-78	Blok 5	10,00	0,00	Relatief			
79	Blok 6	10,00	0,00	Relatief			
80	Blok 6	10,00	0,00	Relatief			
81	Blok 6	10,00	0,00	Relatief			
82	Blok 6	10,00	0,00	Relatief			
83	Blok 6	10,00	0,00	Relatief			
84	Blok 6	10,00	0,00	Relatief			
85	Blok 6	10,00	0,00	Relatief			
86	Blok 6	10,00	0,00	Relatief			
87	Blok 6	10,00	0,00	Relatief			
88	Blok 6	10,00	0,00	Relatief			
89	Blok 6	10,00	0,00	Relatief			
90	Blok 6	10,00	0,00	Relatief			
1	Blok 1 bijgebouw bij de woning	4,00	0,00	Relatief			
2	Blok 1 bijgebouw bij de woning	4,00	0,00	Relatief			
3	Blok 1 bijgebouw bij de woning	4,00	0,00	Relatief			
4	Blok 1 bijgebouw bij de woning	4,00	0,00	Relatief			
5	Blok 1 bijgebouw bij de woning	4,00	0,00	Relatief			
6	Blok 1 bijgebouw bij de woning	4,00	0,00	Relatief			
7	Blok 1 bijgebouw bij de woning	4,00	0,00	Relatief			
8	Blok 1 bijgebouw bij de woning	4,00	0,00	Relatief			
9	Blok 1 bijgebouw bij de woning	4,00	0,00	Relatief			
10	Blok 1 bijgebouw bij de woning	4,00	0,00	Relatief			
11	Blok 1 bijgebouw bij de woning	4,00	0,00	Relatief			
12	Blok 1 bijgebouw bij de woning	4,00	0,00	Relatief			

Itemeigenschappen

Model: Kopie van eerste model
 versie 1.1 van Gebied - Gebied
 Groep: (hoofdgroep)
 Lijst van Gebouwen, voor rekenmethode Wegverkeerslawaaï - RMG-2012, wegverkeer

Naam	Gemeente	Jaar	AHN-jaar	Trust	Cp	Zwevend	Refl. 63	Refl. 125	Refl. 250	Refl. 500	Refl. 1k	
1		0	0	0	0	dB	False	0,80	0,80	0,80	0,80	0,80
2		0	0	0	0	dB	False	0,80	0,80	0,80	0,80	0,80
3		0	0	0	0	dB	False	0,80	0,80	0,80	0,80	0,80
4		0	0	0	0	dB	False	0,80	0,80	0,80	0,80	0,80
5		0	0	0	0	dB	False	0,80	0,80	0,80	0,80	0,80
6		0	0	0	0	dB	False	0,80	0,80	0,80	0,80	0,80
7-8		0	0	0	0	dB	False	0,80	0,80	0,80	0,80	0,80
9-10		0	0	0	0	dB	False	0,80	0,80	0,80	0,80	0,80
11-12		0	0	0	0	dB	False	0,80	0,80	0,80	0,80	0,80
13-18		0	0	0	0	dB	False	0,80	0,80	0,80	0,80	0,80
19-24		0	0	0	0	dB	False	0,80	0,80	0,80	0,80	0,80
25-30		0	0	0	0	dB	False	0,80	0,80	0,80	0,80	0,80
31-36		0	0	0	0	dB	False	0,80	0,80	0,80	0,80	0,80
37		0	0	0	0	dB	False	0,80	0,80	0,80	0,80	0,80
38-39		0	0	0	0	dB	False	0,80	0,80	0,80	0,80	0,80
40		0	0	0	0	dB	False	0,80	0,80	0,80	0,80	0,80
41		0	0	0	0	dB	False	0,80	0,80	0,80	0,80	0,80
42-43		0	0	0	0	dB	False	0,80	0,80	0,80	0,80	0,80
44-45		0	0	0	0	dB	False	0,80	0,80	0,80	0,80	0,80
46-47		0	0	0	0	dB	False	0,80	0,80	0,80	0,80	0,80
48		0	0	0	0	dB	False	0,80	0,80	0,80	0,80	0,80
49		0	0	0	0	dB	False	0,80	0,80	0,80	0,80	0,80
50		0	0	0	0	dB	False	0,80	0,80	0,80	0,80	0,80
51		0	0	0	0	dB	False	0,80	0,80	0,80	0,80	0,80
52		0	0	0	0	dB	False	0,80	0,80	0,80	0,80	0,80
53		0	0	0	0	dB	False	0,80	0,80	0,80	0,80	0,80
54-55		0	0	0	0	dB	False	0,80	0,80	0,80	0,80	0,80
56		0	0	0	0	dB	False	0,80	0,80	0,80	0,80	0,80
57-62		0	0	0	0	dB	False	0,80	0,80	0,80	0,80	0,80
63-68		0	0	0	0	dB	False	0,80	0,80	0,80	0,80	0,80
69		0	0	0	0	dB	False	0,80	0,80	0,80	0,80	0,80
70-71		0	0	0	0	dB	False	0,80	0,80	0,80	0,80	0,80
72		0	0	0	0	dB	False	0,80	0,80	0,80	0,80	0,80
73-74		0	0	0	0	dB	False	0,80	0,80	0,80	0,80	0,80
75-76		0	0	0	0	dB	False	0,80	0,80	0,80	0,80	0,80
77-78		0	0	0	0	dB	False	0,80	0,80	0,80	0,80	0,80
79		0	0	0	0	dB	False	0,80	0,80	0,80	0,80	0,80
80		0	0	0	0	dB	False	0,80	0,80	0,80	0,80	0,80
81		0	0	0	0	dB	False	0,80	0,80	0,80	0,80	0,80
82		0	0	0	0	dB	False	0,80	0,80	0,80	0,80	0,80
83		0	0	0	0	dB	False	0,80	0,80	0,80	0,80	0,80
84		0	0	0	0	dB	False	0,80	0,80	0,80	0,80	0,80
85		0	0	0	0	dB	False	0,80	0,80	0,80	0,80	0,80
86		0	0	0	0	dB	False	0,80	0,80	0,80	0,80	0,80
87		0	0	0	0	dB	False	0,80	0,80	0,80	0,80	0,80
88		0	0	0	0	dB	False	0,80	0,80	0,80	0,80	0,80
89		0	0	0	0	dB	False	0,80	0,80	0,80	0,80	0,80
90		0	0	0	0	dB	False	0,80	0,80	0,80	0,80	0,80
1		0	0	0	0	dB	False	0,80	0,80	0,80	0,80	0,80
2		0	0	0	0	dB	False	0,80	0,80	0,80	0,80	0,80
3		0	0	0	0	dB	False	0,80	0,80	0,80	0,80	0,80
4		0	0	0	0	dB	False	0,80	0,80	0,80	0,80	0,80
5		0	0	0	0	dB	False	0,80	0,80	0,80	0,80	0,80
6		0	0	0	0	dB	False	0,80	0,80	0,80	0,80	0,80
7		0	0	0	0	dB	False	0,80	0,80	0,80	0,80	0,80
8		0	0	0	0	dB	False	0,80	0,80	0,80	0,80	0,80
9		0	0	0	0	dB	False	0,80	0,80	0,80	0,80	0,80
10		0	0	0	0	dB	False	0,80	0,80	0,80	0,80	0,80
11		0	0	0	0	dB	False	0,80	0,80	0,80	0,80	0,80
12		0	0	0	0	dB	False	0,80	0,80	0,80	0,80	0,80

Itemeigenschappen

Model: Kopie van eerste model
versie 1.1 van Gebied - Gebied
Groep: (hoofdgroep)
Lijst van Gebouwen, voor rekenmethode Wegverkeerslawaaï - RMG-2012, wegverkeer

Naam	Refl. 2k	Refl. 4k	Refl. 8k
1	0,80	0,80	0,80
2	0,80	0,80	0,80
3	0,80	0,80	0,80
4	0,80	0,80	0,80
5	0,80	0,80	0,80
6	0,80	0,80	0,80
7-8	0,80	0,80	0,80
9-10	0,80	0,80	0,80
11-12	0,80	0,80	0,80
13-18	0,80	0,80	0,80
19-24	0,80	0,80	0,80
25-30	0,80	0,80	0,80
31-36	0,80	0,80	0,80
37	0,80	0,80	0,80
38-39	0,80	0,80	0,80
40	0,80	0,80	0,80
41	0,80	0,80	0,80
42-43	0,80	0,80	0,80
44-45	0,80	0,80	0,80
46-47	0,80	0,80	0,80
48	0,80	0,80	0,80
49	0,80	0,80	0,80
50	0,80	0,80	0,80
51	0,80	0,80	0,80
52	0,80	0,80	0,80
53	0,80	0,80	0,80
54-55	0,80	0,80	0,80
56	0,80	0,80	0,80
57-62	0,80	0,80	0,80
63-68	0,80	0,80	0,80
69	0,80	0,80	0,80
70-71	0,80	0,80	0,80
72	0,80	0,80	0,80
73-74	0,80	0,80	0,80
75-76	0,80	0,80	0,80
77-78	0,80	0,80	0,80
79	0,80	0,80	0,80
80	0,80	0,80	0,80
81	0,80	0,80	0,80
82	0,80	0,80	0,80
83	0,80	0,80	0,80
84	0,80	0,80	0,80
85	0,80	0,80	0,80
86	0,80	0,80	0,80
87	0,80	0,80	0,80
88	0,80	0,80	0,80
89	0,80	0,80	0,80
90	0,80	0,80	0,80
1	0,80	0,80	0,80
2	0,80	0,80	0,80
3	0,80	0,80	0,80
4	0,80	0,80	0,80
5	0,80	0,80	0,80
6	0,80	0,80	0,80
7	0,80	0,80	0,80
8	0,80	0,80	0,80
9	0,80	0,80	0,80
10	0,80	0,80	0,80
11	0,80	0,80	0,80
12	0,80	0,80	0,80

Itemeigenschappen

Model: Kopie van eerste model
 versie 1.1 van Gebied - Gebied
 Groep: (hoofdgroep)
 Lijst van Gebouwen, voor rekenmethode Wegverkeerslawaaï - RMG-2012, wegverkeer

Naam	Omschr.	Hoogte	Maaiveld	Hdef.	Functie	Gebouwtype	BAG-id
37	Blok 2 bijgebouw bij de woning	4,00	0,00	Relatief			
38	Blok 2 bijgebouw bij de woning	4,00	0,00	Relatief			
39	Blok 2 bijgebouw bij de woning	4,00	0,00	Relatief			
40	Blok 2 bijgebouw bij de woning	4,00	0,00	Relatief			
41	Blok 3 bijgebouw bij de woning	4,00	0,00	Relatief			
42	Blok 3 bijgebouw bij de woning	4,00	0,00	Relatief			
43	Blok 3 bijgebouw bij de woning	4,00	0,00	Relatief			
44	Blok 3 bijgebouw bij de woning	4,00	0,00	Relatief			
45	Blok 3 bijgebouw bij de woning	4,00	0,00	Relatief			
46	Blok 3 bijgebouw bij de woning	4,00	0,00	Relatief			
47	Blok 3 bijgebouw bij de woning	4,00	0,00	Relatief			
48	Blok 3 bijgebouw bij de woning	4,00	0,00	Relatief			
49	Blok 4 bijgebouw bij de woning	4,00	0,00	Relatief			
50	Blok 4 bijgebouw bij de woning	4,00	0,00	Relatief			
51	Blok 4 bijgebouw bij de woning	4,00	0,00	Relatief			
52	Blok 4 bijgebouw bij de woning	4,00	0,00	Relatief			
53	Blok 5 bijgebouw bij de woning	4,00	0,00	Relatief			
54	Blok 5 bijgebouw bij de woning	4,00	0,00	Relatief			
55	Blok 5 bijgebouw bij de woning	4,00	0,00	Relatief			
56	Blok 5 bijgebouw bij de woning	4,00	0,00	Relatief			
69	Blok 5 bijgebouw bij de woning	4,00	0,00	Relatief			
70	Blok 5 bijgebouw bij de woning	4,00	0,00	Relatief			
71	Blok 5 bijgebouw bij de woning	4,00	0,00	Relatief			
72	Blok 5 bijgebouw bij de woning	4,00	0,00	Relatief			
73	Blok 5 bijgebouw bij de woning	4,00	0,00	Relatief			
74	Blok 5 bijgebouw bij de woning	4,00	0,00	Relatief			
75	Blok 5 bijgebouw bij de woning	4,00	0,00	Relatief			
76	Blok 5 bijgebouw bij de woning	4,00	0,00	Relatief			
77	Blok 5 bijgebouw bij de woning	4,00	0,00	Relatief			
78	Blok 5 bijgebouw bij de woning	4,00	0,00	Relatief			
79	Blok 6 bijgebouw bij de woning	4,00	0,00	Relatief			
80	Blok 6 bijgebouw bij de woning	4,00	0,00	Relatief			
81	Blok 6 bijgebouw bij de woning	4,00	0,00	Relatief			
82	Blok 6 bijgebouw bij de woning	4,00	0,00	Relatief			
83	Blok 6 bijgebouw bij de woning	4,00	0,00	Relatief			
84	Blok 6 bijgebouw bij de woning	4,00	0,00	Relatief			
85	Blok 6 bijgebouw bij de woning	4,00	0,00	Relatief			
86	Blok 6 bijgebouw bij de woning	4,00	0,00	Relatief			
87	Blok 6 bijgebouw bij de woning	4,00	0,00	Relatief			
88	Blok 6 bijgebouw bij de woning	4,00	0,00	Relatief			
89	Blok 6 bijgebouw bij de woning	4,00	0,00	Relatief			
90	Blok 6 bijgebouw bij de woning	4,00	0,00	Relatief			
Kantoor	Voormalig kantoorgebouw	10,00	0,00	Relatief			
Gebouw 1	Jodocus Heeringastraat 9	8,00	0,00	Relatief			
Gebouw 2	Nijewei 41	8,00	0,00	Relatief			
Gebouw 3	Nijewei 43	7,00	0,00	Relatief			
Gebouw 4	Nijewei 45	8,00	0,00	Relatief			
Gebouw 5	Nijewe 47	7,50	0,00	Relatief			
Gebouw 6	Nijewei 49	6,50	0,00	Relatief			
Gebouw 7	Nijewei 51	7,50	0,00	Relatief			
Gebouw 8	Nijewei 53	8,00	0,00	Relatief			
Gebouw 9	Nijewei 55	7,00	0,00	Relatief			
Gebouw 10	Nijewei 57	8,50	0,00	Relatief			
Gebouw 11	Nijewei 39	8,50	0,00	Relatief			
Gebouw 12	Jodocus Heeringastraat 6	7,50	0,00	Relatief			
Gebouw 13	Nieuwstraat 40	7,00	0,00	Relatief			
Gebouw 14	Jodocus Heeringastraat 4 - Nieuwstraat 27	6,00	0,00	Relatief			
Gebouw 15	Schoolstraat 46	7,50	0,00	Relatief			
Gebouw 16	Schoolstraat 53	9,00	0,00	Relatief			
Gebouw 17	Jodocus Heeringastraat 2	4,00	0,00	Relatief			

Itemeigenschappen

Model: Kopie van eerste model
 versie 1.1 van Gebied - Gebied
 Groep: (hoofdgroep)
 Lijst van Gebouwen, voor rekenmethode Wegverkeerslawaaai - RMG-2012, wegverkeer

Naam	Gemeente	Jaar	AHN-jaar	Trust	Cp	Zwevend	Refl. 63	Refl. 125	Refl. 250	Refl. 500	Refl. 1k
37		0	0	0	0 dB	False	0,80	0,80	0,80	0,80	0,80
38		0	0	0	0 dB	False	0,80	0,80	0,80	0,80	0,80
39		0	0	0	0 dB	False	0,80	0,80	0,80	0,80	0,80
40		0	0	0	0 dB	False	0,80	0,80	0,80	0,80	0,80
41		0	0	0	0 dB	False	0,80	0,80	0,80	0,80	0,80
42		0	0	0	0 dB	False	0,80	0,80	0,80	0,80	0,80
43		0	0	0	0 dB	False	0,80	0,80	0,80	0,80	0,80
44		0	0	0	0 dB	False	0,80	0,80	0,80	0,80	0,80
45		0	0	0	0 dB	False	0,80	0,80	0,80	0,80	0,80
46		0	0	0	0 dB	False	0,80	0,80	0,80	0,80	0,80
47		0	0	0	0 dB	False	0,80	0,80	0,80	0,80	0,80
48		0	0	0	0 dB	False	0,80	0,80	0,80	0,80	0,80
49		0	0	0	0 dB	False	0,80	0,80	0,80	0,80	0,80
50		0	0	0	0 dB	False	0,80	0,80	0,80	0,80	0,80
51		0	0	0	0 dB	False	0,80	0,80	0,80	0,80	0,80
52		0	0	0	0 dB	False	0,80	0,80	0,80	0,80	0,80
53		0	0	0	0 dB	False	0,80	0,80	0,80	0,80	0,80
54		0	0	0	0 dB	False	0,80	0,80	0,80	0,80	0,80
55		0	0	0	0 dB	False	0,80	0,80	0,80	0,80	0,80
56		0	0	0	0 dB	False	0,80	0,80	0,80	0,80	0,80
69		0	0	0	0 dB	False	0,80	0,80	0,80	0,80	0,80
70		0	0	0	0 dB	False	0,80	0,80	0,80	0,80	0,80
71		0	0	0	0 dB	False	0,80	0,80	0,80	0,80	0,80
72		0	0	0	0 dB	False	0,80	0,80	0,80	0,80	0,80
73		0	0	0	0 dB	False	0,80	0,80	0,80	0,80	0,80
74		0	0	0	0 dB	False	0,80	0,80	0,80	0,80	0,80
75		0	0	0	0 dB	False	0,80	0,80	0,80	0,80	0,80
76		0	0	0	0 dB	False	0,80	0,80	0,80	0,80	0,80
77		0	0	0	0 dB	False	0,80	0,80	0,80	0,80	0,80
78		0	0	0	0 dB	False	0,80	0,80	0,80	0,80	0,80
79		0	0	0	0 dB	False	0,80	0,80	0,80	0,80	0,80
80		0	0	0	0 dB	False	0,80	0,80	0,80	0,80	0,80
81		0	0	0	0 dB	False	0,80	0,80	0,80	0,80	0,80
82		0	0	0	0 dB	False	0,80	0,80	0,80	0,80	0,80
83		0	0	0	0 dB	False	0,80	0,80	0,80	0,80	0,80
84		0	0	0	0 dB	False	0,80	0,80	0,80	0,80	0,80
85		0	0	0	0 dB	False	0,80	0,80	0,80	0,80	0,80
86		0	0	0	0 dB	False	0,80	0,80	0,80	0,80	0,80
87		0	0	0	0 dB	False	0,80	0,80	0,80	0,80	0,80
88		0	0	0	0 dB	False	0,80	0,80	0,80	0,80	0,80
89		0	0	0	0 dB	False	0,80	0,80	0,80	0,80	0,80
90		0	0	0	0 dB	False	0,80	0,80	0,80	0,80	0,80
Kantoor		0	0	0	0 dB	False	0,80	0,80	0,80	0,80	0,80
Gebouw 1		0	0	0	0 dB	False	0,80	0,80	0,80	0,80	0,80
Gebouw 2		0	0	0	0 dB	False	0,80	0,80	0,80	0,80	0,80
Gebouw 3		0	0	0	0 dB	False	0,80	0,80	0,80	0,80	0,80
Gebouw 4		0	0	0	0 dB	False	0,80	0,80	0,80	0,80	0,80
Gebouw 5		0	0	0	0 dB	False	0,80	0,80	0,80	0,80	0,80
Gebouw 6		0	0	0	0 dB	False	0,80	0,80	0,80	0,80	0,80
Gebouw 7		0	0	0	0 dB	False	0,80	0,80	0,80	0,80	0,80
Gebouw 8		0	0	0	0 dB	False	0,80	0,80	0,80	0,80	0,80
Gebouw 9		0	0	0	0 dB	False	0,80	0,80	0,80	0,80	0,80
Gebouw 10		0	0	0	0 dB	False	0,80	0,80	0,80	0,80	0,80
Gebouw 11		0	0	0	0 dB	False	0,80	0,80	0,80	0,80	0,80
Gebouw 12		0	0	0	0 dB	False	0,80	0,80	0,80	0,80	0,80
Gebouw 13		0	0	0	0 dB	False	0,80	0,80	0,80	0,80	0,80
Gebouw 14		0	0	0	0 dB	False	0,80	0,80	0,80	0,80	0,80
Gebouw 15		0	0	0	0 dB	False	0,80	0,80	0,80	0,80	0,80
Gebouw 16		0	0	0	0 dB	False	0,80	0,80	0,80	0,80	0,80
Gebouw 17		0	0	0	0 dB	False	0,80	0,80	0,80	0,80	0,80

Itemeigenschappen

Model: Kopie van eerste model
versie 1.1 van Gebied - Gebied
Groep: (hoofdgroep)
Lijst van Gebouwen, voor rekenmethode Wegverkeerslawaaï - RMG-2012, wegverkeer

Naam	Refl. 2k	Refl. 4k	Refl. 8k
37	0,80	0,80	0,80
38	0,80	0,80	0,80
39	0,80	0,80	0,80
40	0,80	0,80	0,80
41	0,80	0,80	0,80
42	0,80	0,80	0,80
43	0,80	0,80	0,80
44	0,80	0,80	0,80
45	0,80	0,80	0,80
46	0,80	0,80	0,80
47	0,80	0,80	0,80
48	0,80	0,80	0,80
49	0,80	0,80	0,80
50	0,80	0,80	0,80
51	0,80	0,80	0,80
52	0,80	0,80	0,80
53	0,80	0,80	0,80
54	0,80	0,80	0,80
55	0,80	0,80	0,80
56	0,80	0,80	0,80
69	0,80	0,80	0,80
70	0,80	0,80	0,80
71	0,80	0,80	0,80
72	0,80	0,80	0,80
73	0,80	0,80	0,80
74	0,80	0,80	0,80
75	0,80	0,80	0,80
76	0,80	0,80	0,80
77	0,80	0,80	0,80
78	0,80	0,80	0,80
79	0,80	0,80	0,80
80	0,80	0,80	0,80
81	0,80	0,80	0,80
82	0,80	0,80	0,80
83	0,80	0,80	0,80
84	0,80	0,80	0,80
85	0,80	0,80	0,80
86	0,80	0,80	0,80
87	0,80	0,80	0,80
88	0,80	0,80	0,80
89	0,80	0,80	0,80
90	0,80	0,80	0,80
Kantoor	0,80	0,80	0,80
Gebouw 1	0,80	0,80	0,80
Gebouw 2	0,80	0,80	0,80
Gebouw 3	0,80	0,80	0,80
Gebouw 4	0,80	0,80	0,80
Gebouw 5	0,80	0,80	0,80
Gebouw 6	0,80	0,80	0,80
Gebouw 7	0,80	0,80	0,80
Gebouw 8	0,80	0,80	0,80
Gebouw 9	0,80	0,80	0,80
Gebouw 10	0,80	0,80	0,80
Gebouw 11	0,80	0,80	0,80
Gebouw 12	0,80	0,80	0,80
Gebouw 13	0,80	0,80	0,80
Gebouw 14	0,80	0,80	0,80
Gebouw 15	0,80	0,80	0,80
Gebouw 16	0,80	0,80	0,80
Gebouw 17	0,80	0,80	0,80

Itemeigenschappen

Model: Kopie van eerste model
 versie 1.1 van Gebied - Gebied
 Groep: (hoofdgroep)
 Lijst van Gebouwen, voor rekenmethode Wegverkeerslawaaai - RMG-2012, wegverkeer

Naam	Omschr.	Hoogte	Maaiveld	Hdef.	Functie	Gebouwtype	BAG-id
Gebouw 18	Bebouwing omgeving	11,00	0,00	Relatief			
Gebouw 19	Brouwerswal 44	6,00	0,00	Relatief			
Gebouw 20	Bebouwing omgeving	4,00	0,00	Relatief			
Gebouw 21	Bebouwing omgeving	3,00	0,00	Relatief			
Gebouw 22	Bebouwing omgeving	3,00	0,00	Relatief			
Gebouw 23	Bebouwing omgeving	3,00	0,00	Relatief			
Gebouw 24	Bebouwing omgeving	3,00	0,00	Relatief			
Gebouw 25	Bebouwing omgeving	3,00	0,00	Relatief			
Gebouw 26	Bebouwing omgeving	3,00	0,00	Relatief			
Gebouw 27	Bebouwing omgeving	3,00	0,00	Relatief			
Gebouw 28	Bebouwing omgeving	7,00	0,00	Relatief			
Gebouw 29	Bebouwing omgeving	7,50	0,00	Relatief			
Gebouw 30	Bebouwing omgeving	8,00	0,00	Relatief			
Gebouw 31	Bebouwing omgeving	3,50	0,00	Relatief			
Gebouw 32	Bebouwing omgeving	7,00	0,00	Relatief			
Gebouw 33	Bebouwing omgeving	7,00	0,00	Relatief			
Gebouw 34	Bebouwing omgeving	7,00	0,00	Relatief			
Gebouw 35	Bebouwing omgeving	7,00	0,00	Relatief			
Gebouw 36	Bebouwing omgeving	7,00	0,00	Relatief			
Gebouw 37	Bebouwing omgeving	7,00	0,00	Relatief			
Gebouw 38	Bebouwing omgeving	7,00	0,00	Relatief			
Gebouw 39	Bebouwing omgeving	7,00	0,00	Relatief			
Gebouw 40	Bebouwing omgeving	7,00	0,00	Relatief			
Gebouw 41	Bebouwing omgeving	7,00	0,00	Relatief			
Gebouw 42	Bebouwing omgeving	7,00	0,00	Relatief			
Gebouw 43	Bebouwing omgeving	7,00	0,00	Relatief			
Gebouw 44	Bebouwing omgeving	7,00	0,00	Relatief			
Gebouw 45	Bebouwing omgeving	7,00	0,00	Relatief			
Gebouw 46	Bebouwing omgeving	7,00	0,00	Relatief			
Gebouw 47	Bebouwing omgeving	7,00	0,00	Relatief			
Gebouw 48	Bebouwing omgeving	7,00	0,00	Relatief			
Gebouw 49	Bebouwing omgeving	7,00	0,00	Relatief			
Gebouw 50	Bebouwing omgeving	7,00	0,00	Relatief			
Gebouw 51	Bebouwing omgeving	7,00	0,00	Relatief			
Gebouw 52	Bebouwing omgeving	7,00	0,00	Relatief			
Gebouw 53	Bebouwing omgeving	7,00	0,00	Relatief			
Gebouw 54	Bebouwing omgeving	7,00	0,00	Relatief			
Gebouw 55	Bebouwing omgeving	7,00	0,00	Relatief			
Gebouw 56	Bebouwing omgeving	7,00	0,00	Relatief			
Gebouw 57	Bebouwing omgeving	7,00	0,00	Relatief			
Gebouw 58	Bebouwing omgeving	7,00	0,00	Relatief			
Gebouw 59	Bebouwing omgeving	7,00	0,00	Relatief			
Gebouw 60	Bebouwing omgeving	7,00	0,00	Relatief			
Gebouw 61	Bebouwing omgeving	7,00	0,00	Relatief			
Gebouw 62	Bebouwing omgeving	7,00	0,00	Relatief			
Gebouw 63	Bebouwing omgeving	7,00	0,00	Relatief			
Gebouw 64	Bijgebouw Jodocus Heeringastraat 9	3,00	0,00	Relatief			
Gebouw 65	Bijgebouw Nijewei 43	3,00	0,00	Relatief			
Gebouw 66	Bijgebouw Nijewei 43-45	3,00	0,00	Relatief			
Gebouw 67	Bijgebouw Jodocus Heeringastraat 9	3,00	0,00	Relatief			
Gebouw 68	Bijgebouw Nijewe 47	3,00	0,00	Relatief			
Gebouw 69	Bijgebouw Nijewe 47	3,00	0,00	Relatief			
Gebouw 70	Bijgebouw Nijewe 49	3,00	0,00	Relatief			
Gebouw 71	Bijgebouw Nijewei 51	3,00	0,00	Relatief			
Gebouw 72	Bijgebouw Nijewei 51-53	3,00	0,00	Relatief			
Gebouw 73	Bijgebouw Nijewei 53	3,00	0,00	Relatief			
Gebouw 74	Bijgebouw Nijewei 55	3,00	0,00	Relatief			
Gebouw 75	Bijgebouw Nijewei 57	3,00	0,00	Relatief			
Gebouw 76	Nijewei 40	9,00	0,00	Relatief			
Gebouw 77	Nijewei 42-44	9,00	0,00	Relatief			

Itemeigenschappen

Model: Kopie van eerste model
versie 1.1 van Gebied - Gebied
Groep: (hoofdgroep)
Lijst van Gebouwen, voor rekenmethode Wegverkeerslawaaï - RMG-2012, wegverkeer

Naam	Gemeente	Jaar	AHN-jaar	Trust	Cp	Zwevend	Refl. 63	Refl. 125	Refl. 250	Refl. 500	Refl. 1k
Gebouw 18		0	0	0	0 dB	False	0,80	0,80	0,80	0,80	0,80
Gebouw 19		0	0	0	0 dB	False	0,80	0,80	0,80	0,80	0,80
Gebouw 20		0	0	0	0 dB	False	0,80	0,80	0,80	0,80	0,80
Gebouw 21		0	0	0	0 dB	False	0,80	0,80	0,80	0,80	0,80
Gebouw 22		0	0	0	0 dB	False	0,80	0,80	0,80	0,80	0,80
Gebouw 23		0	0	0	0 dB	False	0,80	0,80	0,80	0,80	0,80
Gebouw 24		0	0	0	0 dB	False	0,80	0,80	0,80	0,80	0,80
Gebouw 25		0	0	0	0 dB	False	0,80	0,80	0,80	0,80	0,80
Gebouw 26		0	0	0	0 dB	False	0,80	0,80	0,80	0,80	0,80
Gebouw 27		0	0	0	0 dB	False	0,80	0,80	0,80	0,80	0,80
Gebouw 28		0	0	0	0 dB	False	0,80	0,80	0,80	0,80	0,80
Gebouw 29		0	0	0	0 dB	False	0,80	0,80	0,80	0,80	0,80
Gebouw 30		0	0	0	0 dB	False	0,80	0,80	0,80	0,80	0,80
Gebouw 31		0	0	0	0 dB	False	0,80	0,80	0,80	0,80	0,80
Gebouw 32		0	0	0	0 dB	False	0,80	0,80	0,80	0,80	0,80
Gebouw 33		0	0	0	0 dB	False	0,80	0,80	0,80	0,80	0,80
Gebouw 34		0	0	0	0 dB	False	0,80	0,80	0,80	0,80	0,80
Gebouw 35		0	0	0	0 dB	False	0,80	0,80	0,80	0,80	0,80
Gebouw 36		0	0	0	0 dB	False	0,80	0,80	0,80	0,80	0,80
Gebouw 37		0	0	0	0 dB	False	0,80	0,80	0,80	0,80	0,80
Gebouw 38		0	0	0	0 dB	False	0,80	0,80	0,80	0,80	0,80
Gebouw 39		0	0	0	0 dB	False	0,80	0,80	0,80	0,80	0,80
Gebouw 40		0	0	0	0 dB	False	0,80	0,80	0,80	0,80	0,80
Gebouw 41		0	0	0	0 dB	False	0,80	0,80	0,80	0,80	0,80
Gebouw 42		0	0	0	0 dB	False	0,80	0,80	0,80	0,80	0,80
Gebouw 43		0	0	0	0 dB	False	0,80	0,80	0,80	0,80	0,80
Gebouw 44		0	0	0	0 dB	False	0,80	0,80	0,80	0,80	0,80
Gebouw 45		0	0	0	0 dB	False	0,80	0,80	0,80	0,80	0,80
Gebouw 46		0	0	0	0 dB	False	0,80	0,80	0,80	0,80	0,80
Gebouw 47		0	0	0	0 dB	False	0,80	0,80	0,80	0,80	0,80
Gebouw 48		0	0	0	0 dB	False	0,80	0,80	0,80	0,80	0,80
Gebouw 49		0	0	0	0 dB	False	0,80	0,80	0,80	0,80	0,80
Gebouw 50		0	0	0	0 dB	False	0,80	0,80	0,80	0,80	0,80
Gebouw 51		0	0	0	0 dB	False	0,80	0,80	0,80	0,80	0,80
Gebouw 52		0	0	0	0 dB	False	0,80	0,80	0,80	0,80	0,80
Gebouw 53		0	0	0	0 dB	False	0,80	0,80	0,80	0,80	0,80
Gebouw 54		0	0	0	0 dB	False	0,80	0,80	0,80	0,80	0,80
Gebouw 55		0	0	0	0 dB	False	0,80	0,80	0,80	0,80	0,80
Gebouw 56		0	0	0	0 dB	False	0,80	0,80	0,80	0,80	0,80
Gebouw 57		0	0	0	0 dB	False	0,80	0,80	0,80	0,80	0,80
Gebouw 58		0	0	0	0 dB	False	0,80	0,80	0,80	0,80	0,80
Gebouw 59		0	0	0	0 dB	False	0,80	0,80	0,80	0,80	0,80
Gebouw 60		0	0	0	0 dB	False	0,80	0,80	0,80	0,80	0,80
Gebouw 61		0	0	0	0 dB	False	0,80	0,80	0,80	0,80	0,80
Gebouw 62		0	0	0	0 dB	False	0,80	0,80	0,80	0,80	0,80
Gebouw 63		0	0	0	0 dB	False	0,80	0,80	0,80	0,80	0,80
Gebouw 64		0	0	0	0 dB	False	0,80	0,80	0,80	0,80	0,80
Gebouw 65		0	0	0	0 dB	False	0,80	0,80	0,80	0,80	0,80
Gebouw 66		0	0	0	0 dB	False	0,80	0,80	0,80	0,80	0,80
Gebouw 67		0	0	0	0 dB	False	0,80	0,80	0,80	0,80	0,80
Gebouw 68		0	0	0	0 dB	False	0,80	0,80	0,80	0,80	0,80
Gebouw 69		0	0	0	0 dB	False	0,80	0,80	0,80	0,80	0,80
Gebouw 70		0	0	0	0 dB	False	0,80	0,80	0,80	0,80	0,80
Gebouw 71		0	0	0	0 dB	False	0,80	0,80	0,80	0,80	0,80
Gebouw 72		0	0	0	0 dB	False	0,80	0,80	0,80	0,80	0,80
Gebouw 73		0	0	0	0 dB	False	0,80	0,80	0,80	0,80	0,80
Gebouw 74		0	0	0	0 dB	False	0,80	0,80	0,80	0,80	0,80
Gebouw 75		0	0	0	0 dB	False	0,80	0,80	0,80	0,80	0,80
Gebouw 76		0	0	0	0 dB	False	0,80	0,80	0,80	0,80	0,80
Gebouw 77		0	0	0	0 dB	False	0,80	0,80	0,80	0,80	0,80

Itemeigenschappen

Model: Kopie van eerste model
versie 1.1 van Gebied - Gebied
Groep: (hoofdgroep)
Lijst van Gebouwen, voor rekenmethode Wegverkeerslawaaï - RMG-2012, wegverkeer

Naam	Refl. 2k	Refl. 4k	Refl. 8k
Gebouw 18	0,80	0,80	0,80
Gebouw 19	0,80	0,80	0,80
Gebouw 20	0,80	0,80	0,80
Gebouw 21	0,80	0,80	0,80
Gebouw 22	0,80	0,80	0,80
Gebouw 23	0,80	0,80	0,80
Gebouw 24	0,80	0,80	0,80
Gebouw 25	0,80	0,80	0,80
Gebouw 26	0,80	0,80	0,80
Gebouw 27	0,80	0,80	0,80
Gebouw 28	0,80	0,80	0,80
Gebouw 29	0,80	0,80	0,80
Gebouw 30	0,80	0,80	0,80
Gebouw 31	0,80	0,80	0,80
Gebouw 32	0,80	0,80	0,80
Gebouw 33	0,80	0,80	0,80
Gebouw 34	0,80	0,80	0,80
Gebouw 35	0,80	0,80	0,80
Gebouw 36	0,80	0,80	0,80
Gebouw 37	0,80	0,80	0,80
Gebouw 38	0,80	0,80	0,80
Gebouw 39	0,80	0,80	0,80
Gebouw 40	0,80	0,80	0,80
Gebouw 41	0,80	0,80	0,80
Gebouw 42	0,80	0,80	0,80
Gebouw 43	0,80	0,80	0,80
Gebouw 44	0,80	0,80	0,80
Gebouw 45	0,80	0,80	0,80
Gebouw 46	0,80	0,80	0,80
Gebouw 47	0,80	0,80	0,80
Gebouw 48	0,80	0,80	0,80
Gebouw 49	0,80	0,80	0,80
Gebouw 50	0,80	0,80	0,80
Gebouw 51	0,80	0,80	0,80
Gebouw 52	0,80	0,80	0,80
Gebouw 53	0,80	0,80	0,80
Gebouw 54	0,80	0,80	0,80
Gebouw 55	0,80	0,80	0,80
Gebouw 56	0,80	0,80	0,80
Gebouw 57	0,80	0,80	0,80
Gebouw 58	0,80	0,80	0,80
Gebouw 59	0,80	0,80	0,80
Gebouw 60	0,80	0,80	0,80
Gebouw 61	0,80	0,80	0,80
Gebouw 62	0,80	0,80	0,80
Gebouw 63	0,80	0,80	0,80
Gebouw 64	0,80	0,80	0,80
Gebouw 65	0,80	0,80	0,80
Gebouw 66	0,80	0,80	0,80
Gebouw 67	0,80	0,80	0,80
Gebouw 68	0,80	0,80	0,80
Gebouw 69	0,80	0,80	0,80
Gebouw 70	0,80	0,80	0,80
Gebouw 71	0,80	0,80	0,80
Gebouw 72	0,80	0,80	0,80
Gebouw 73	0,80	0,80	0,80
Gebouw 74	0,80	0,80	0,80
Gebouw 75	0,80	0,80	0,80
Gebouw 76	0,80	0,80	0,80
Gebouw 77	0,80	0,80	0,80

Itemeigenschappen

Model: Kopie van eerste model
versie 1.1 van Gebied - Gebied
Groep: (hoofdgroep)
Lijst van Gebouwen, voor rekenmethode Wegverkeerslawaaï - RMG-2012, wegverkeer

Naam	Omschr.	Hoogte	Maaiveld	Hdef.	Functie	Gebouwtype	BAG-id
Gebouw 78	Nijewei 46-48	9,00	0,00	Relatief			
Gebouw 79	Nijewei 50-52	9,00	0,00	Relatief			
Gebouw 80	Nijewei 54-56	9,00	0,00	Relatief			
Gebouw 81	Nijewei 58-60	9,00	0,00	Relatief			
Gebouw 82	Nijewei 72	7,00	0,00	Relatief			
Gebouw 83	Nijewei 74-82	7,00	0,00	Relatief			
Gebouw 84	Nijewei 84-92	7,00	0,00	Relatief			

Itemeigenschappen

Model: Kopie van eerste model
versie 1.1 van Gebied - Gebied

Groep: (hoofdgroep)
Lijst van Gebouwen, voor rekenmethode Wegverkeerslawaaai - RMG-2012, wegverkeer

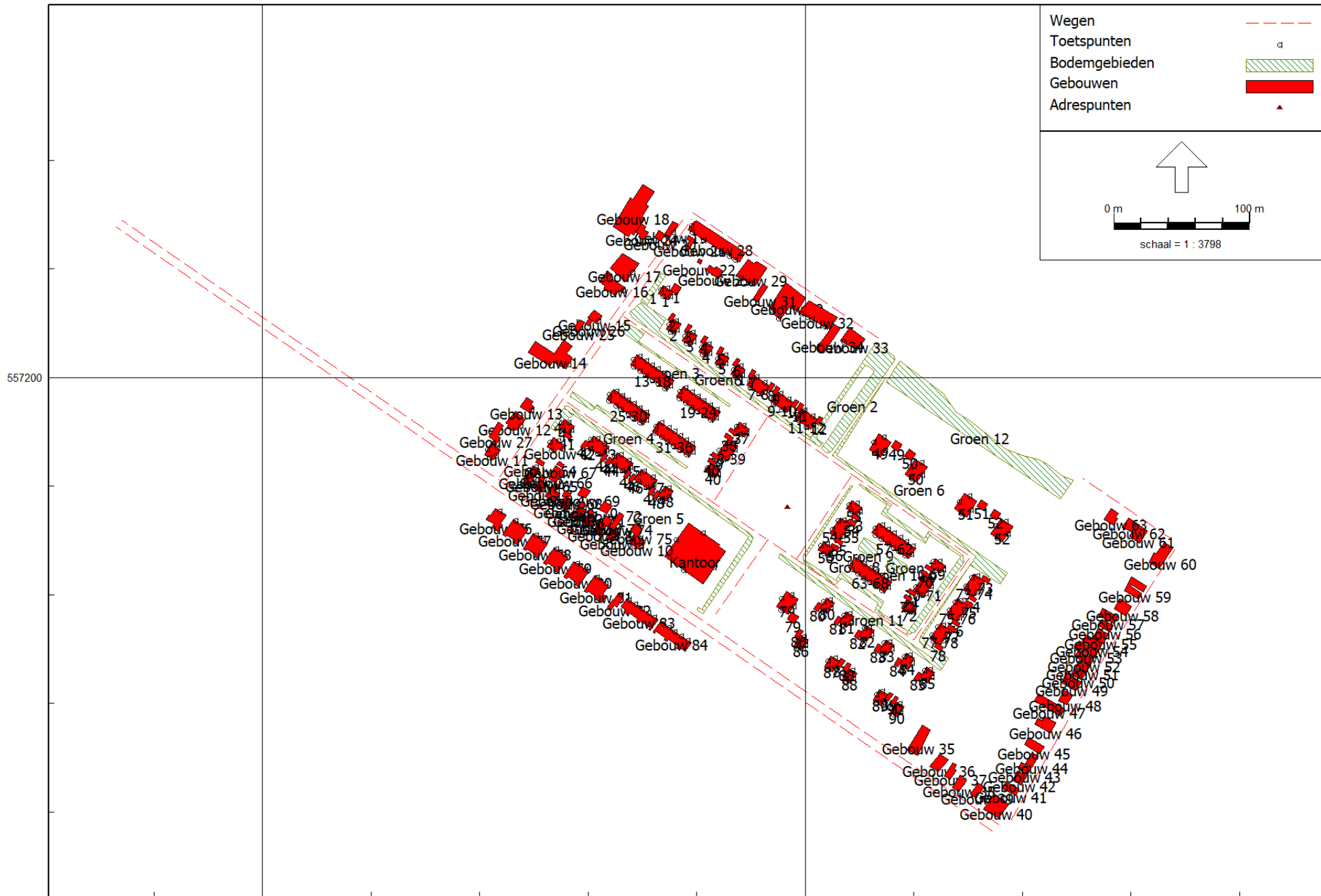
Naam	Gemeente	Jaar	AHN-jaar	Trust	Cp	Zwevend	Refl. 63	Refl. 125	Refl. 250	Refl. 500	Refl. 1k	
Gebouw 78		0	0	0	0	dB	False	0,80	0,80	0,80	0,80	0,80
Gebouw 79		0	0	0	0	dB	False	0,80	0,80	0,80	0,80	0,80
Gebouw 80		0	0	0	0	dB	False	0,80	0,80	0,80	0,80	0,80
Gebouw 81		0	0	0	0	dB	False	0,80	0,80	0,80	0,80	0,80
Gebouw 82		0	0	0	0	dB	False	0,80	0,80	0,80	0,80	0,80
Gebouw 83		0	0	0	0	dB	False	0,80	0,80	0,80	0,80	0,80
Gebouw 84		0	0	0	0	dB	False	0,80	0,80	0,80	0,80	0,80

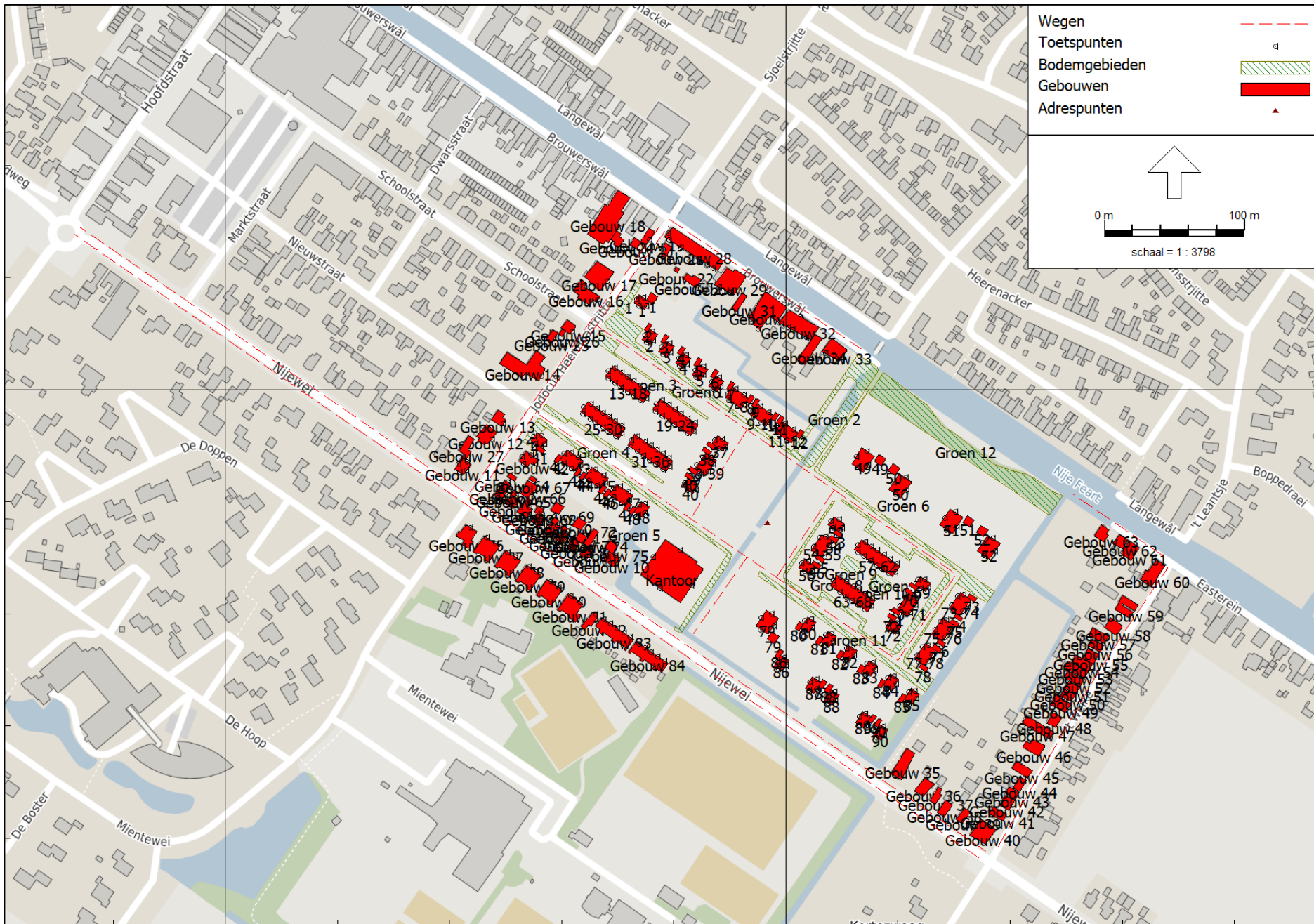
Itemeigenschappen

Model: Kopie van eerste model
versie 1.1 van Gebied - Gebied
Groep: (hoofdgroep)
Lijst van Gebouwen, voor rekenmethode Wegverkeerslawaaï - RMG-2012, wegverkeer

Naam	Refl. 2k	Refl. 4k	Refl. 8k
Gebouw 78	0,80	0,80	0,80
Gebouw 79	0,80	0,80	0,80
Gebouw 80	0,80	0,80	0,80
Gebouw 81	0,80	0,80	0,80
Gebouw 82	0,80	0,80	0,80
Gebouw 83	0,80	0,80	0,80
Gebouw 84	0,80	0,80	0,80

Bijlage 6 **Rekenmodel vergelijkingsberekening**





Bijlage 7 Resultatentabel vergelijkingsberekening

Gecumuleerde geluidsbelasting excl reductie nieuwe situatie

Rapport: Resultatentabel
 Model: Kopie van eerste model
 L:Aeq totaalresultaten voor toetspunten
 (hoofdgroep)
 Groepsreductie: Nee

Naam								
Toetspunt	Omschrijving	X	Y	Hoogte	Dag	Avond	Nacht	Lden
10_A	Achtergevel	200787,96	557183,63	1,50	45	42	32	44
10_A	Voorgevel	200782,55	557176,31	1,50	53	50	43	53
10_A	Zijgevel oostzijde	200787,85	557176,86	1,50	49	46	39	49
10_B	Achtergevel	200787,96	557183,63	4,50	44	41	31	43
10_B	Voorgevel	200782,55	557176,31	4,50	53	50	43	54
10_B	Zijgevel oostzijde	200787,85	557176,86	4,50	49	46	39	49
10_C	Achtergevel	200787,96	557183,63	7,50	45	42	32	45
10_C	Voorgevel	200782,55	557176,31	7,50	53	50	43	53
10_C	Zijgevel oostzijde	200787,85	557176,86	7,50	48	45	38	48
11_A	Achtergevel	200799,31	557175,73	1,50	39	36	26	39
11_A	Voorgevel	200794,55	557168,07	1,50	53	50	43	53
11_A	Zijgevel westzijde	200794,10	557172,75	1,50	50	47	40	50
11_B	Achtergevel	200799,31	557175,73	4,50	41	38	28	41
11_B	Voorgevel	200794,55	557168,07	4,50	53	50	43	53
11_B	Zijgevel westzijde	200794,10	557172,75	4,50	49	46	39	49
11_C	Achtergevel	200799,31	557175,73	7,50	43	40	30	43
11_C	Voorgevel	200794,55	557168,07	7,50	53	50	43	53
11_C	Zijgevel westzijde	200794,10	557172,75	7,50	49	46	39	50
12_A	Achtergevel	200805,36	557171,59	1,50	42	39	29	41
12_A	Voorgevel	200800,79	557163,67	1,50	53	50	42	53
12_A	Zijgevel oostzijde	200805,69	557164,84	1,50	50	47	39	50
12_B	Achtergevel	200805,36	557171,59	4,50	41	38	28	40
12_B	Voorgevel	200800,79	557163,67	4,50	53	50	43	53
12_B	Zijgevel oostzijde	200805,69	557164,84	4,50	48	46	38	49
12_C	Achtergevel	200805,36	557171,59	7,50	42	39	30	42
12_C	Voorgevel	200800,79	557163,67	7,50	53	50	42	53
12_C	Zijgevel oostzijde	200805,69	557164,84	7,50	48	46	38	49
13_A	Achtergevel	200673,05	557207,98	1,50	56	54	43	56
13_A	Voorgevel	200678,06	557215,39	1,50	56	53	44	56
13_A	Zijgevel westzijde	200673,45	557212,95	1,50	60	57	47	59

Alle getoonde dB-waarden zijn A-gewogen

Gecumuleerde geluidsbelasting excl reductie nieuwe situatie

Rapport: Resultatentabel
 Model: Kopie van eerste model
 L'Aeq totaalresultaten voor toetspunten
 (hoofdgroep)
 Groepsreductie: Nee

Naam								
Toetspunt	Omschrijving	X	Y	Hoogte	Dag	Avond	Nacht	Lden
13_B	Achtergevel	200673,05	557207,98	4,50	58	55	44	57
13_B	Voorgevel	200678,06	557215,39	4,50	57	55	45	57
13_B	Zijgevel westzijde	200673,45	557212,95	4,50	61	58	48	61
13_C	Achtergevel	200673,05	557207,98	7,50	58	55	45	58
13_C	Voorgevel	200678,06	557215,39	7,50	58	55	45	57
13_C	Zijgevel westzijde	200673,45	557212,95	7,50	61	58	48	61
14_A	Achtergevel	200677,78	557204,71	1,50	55	52	42	55
14_A	Voorgevel	200683,03	557211,95	1,50	55	52	43	55
14_B	Achtergevel	200677,78	557204,71	4,50	57	54	43	56
14_B	Voorgevel	200683,03	557211,95	4,50	57	54	44	56
14_C	Achtergevel	200677,78	557204,71	7,50	57	54	44	57
14_C	Voorgevel	200683,03	557211,95	7,50	57	54	44	57
15_A	Achtergevel	200682,55	557201,40	1,50	54	51	41	54
15_A	Voorgevel	200687,21	557209,05	1,50	54	51	42	54
15_B	Achtergevel	200682,55	557201,40	4,50	56	53	43	55
15_B	Voorgevel	200687,21	557209,05	4,50	56	53	44	56
15_C	Achtergevel	200682,55	557201,40	7,50	56	53	43	56
15_C	Voorgevel	200687,21	557209,05	7,50	56	53	44	56
16_A	Achtergevel	200686,90	557198,40	1,50	53	50	40	53
16_A	Voorgevel	200691,65	557205,99	1,50	54	51	42	54
16_B	Achtergevel	200686,90	557198,40	4,50	55	52	42	55
16_B	Voorgevel	200691,65	557205,99	4,50	55	52	43	55
16_C	Achtergevel	200686,90	557198,40	7,50	55	52	42	55
16_C	Voorgevel	200691,65	557205,99	7,50	55	53	43	55
17_A	Achtergevel	200691,24	557195,40	1,50	53	50	39	52
17_A	Voorgevel	200696,31	557202,76	1,50	53	50	42	53
17_B	Achtergevel	200691,24	557195,40	4,50	54	51	41	54
17_B	Voorgevel	200696,31	557202,76	4,50	55	52	43	55
17_C	Achtergevel	200691,24	557195,40	7,50	55	52	41	54
17_C	Voorgevel	200696,31	557202,76	7,50	55	52	43	55

Alle getoonde dB-waarden zijn A-gewogen

Gecumuleerde geluidsbelasting excl reductie nieuwe situatie

Rapport: Resultatentabel
 Model: Kopie van eerste model
 LAeq totaalresultaten voor toetspunten
 (hoofdgroep)
 Groepsreductie: Nee

Naam								
Toetspunt	Omschrijving	X	Y	Hoogte	Dag	Avond	Nacht	Lden
18_A	Achtergevel	200696,11	557192,03	1,50	52	49	39	51
18_A	Voorgevel	200700,67	557199,74	1,50	53	50	41	53
18_A	Zijgevel oostzijde	200700,52	557193,82	1,50	48	45	37	48
18_B	Achtergevel	200696,11	557192,03	4,50	53	50	40	53
18_B	Voorgevel	200700,67	557199,74	4,50	54	51	42	54
18_B	Zijgevel oostzijde	200700,52	557193,82	4,50	49	46	38	49
18_C	Achtergevel	200696,11	557192,03	7,50	54	51	41	54
18_C	Voorgevel	200700,67	557199,74	7,50	55	52	43	55
18_C	Zijgevel oostzijde	200700,52	557193,82	7,50	50	47	38	50
19_A	Achtergevel	200706,94	557184,33	1,50	50	47	37	50
19_A	Voorgevel	200711,91	557192,07	1,50	52	49	41	52
19_A	Zijgevel westzijde	200707,30	557189,54	1,50	50	47	38	50
19_B	Achtergevel	200706,94	557184,33	4,50	51	48	38	51
19_B	Voorgevel	200711,91	557192,07	4,50	53	50	42	53
19_B	Zijgevel westzijde	200707,30	557189,54	4,50	51	48	39	51
19_C	Achtergevel	200706,94	557184,33	7,50	52	49	39	52
19_C	Voorgevel	200711,91	557192,07	7,50	53	50	42	53
19_C	Zijgevel westzijde	200707,30	557189,54	7,50	52	49	40	52
1_A	Achtergevel	200700,51	557259,47	1,50	45	42	33	45
1_A	Voorgevel	200693,32	557264,77	1,50	63	60	50	63
1_A	Zijgevel noordzijde	200698,17	557265,75	1,50	61	58	48	61
1_A	Zijgevel zuidzijde	200694,96	557259,48	1,50	59	56	46	59
1_B	Achtergevel	200700,51	557259,47	4,50	47	45	35	47
1_B	Voorgevel	200693,32	557264,77	4,50	64	61	50	63
1_B	Zijgevel noordzijde	200698,17	557265,75	4,50	61	58	47	61
1_B	Zijgevel zuidzijde	200694,96	557259,48	4,50	60	57	47	59
1_C	Achtergevel	200700,51	557259,47	7,50	47	44	35	47
1_C	Voorgevel	200693,32	557264,77	7,50	63	60	50	63
1_C	Zijgevel noordzijde	200698,17	557265,75	7,50	60	57	46	60
1_C	Zijgevel zuidzijde	200694,96	557259,48	7,50	60	57	47	59

Alle getoonde dB-waarden zijn A-gewogen

Gecumuleerde geluidsbelasting excl reductie nieuwe situatie

Rapport: Resultatentabel
 Model: Kopie van eerste model
 L_{Aeq} totaalresultaten voor toetspunten
 (hoofdgroep)
 Groepsreductie: Nee

Naam		X	Y	Hoogte	Dag	Avond	Nacht	Lden
20_A	Achtergevel	200711,60	557181,13	1,50	50	47	37	49
20_A	Voorgevel	200716,52	557188,87	1,50	52	49	41	52
20_B	Achtergevel	200711,60	557181,13	4,50	51	48	38	50
20_B	Voorgevel	200716,52	557188,87	4,50	53	50	41	53
20_C	Achtergevel	200711,60	557181,13	7,50	52	49	39	51
20_C	Voorgevel	200716,52	557188,87	7,50	53	50	42	53
21_A	Achtergevel	200716,03	557178,09	1,50	49	46	36	49
21_A	Voorgevel	200720,75	557185,94	1,50	51	48	41	52
21_B	Achtergevel	200716,03	557178,09	4,50	50	47	37	50
21_B	Voorgevel	200720,75	557185,94	4,50	52	49	41	52
21_C	Achtergevel	200716,03	557178,09	7,50	51	48	38	51
21_C	Voorgevel	200720,75	557185,94	7,50	53	50	42	53
22_A	Achtergevel	200720,40	557175,09	1,50	49	46	36	48
22_A	Voorgevel	200725,20	557182,85	1,50	51	48	40	51
22_B	Achtergevel	200720,40	557175,09	4,50	50	47	37	49
22_B	Voorgevel	200725,20	557182,85	4,50	52	49	41	52
22_C	Achtergevel	200720,40	557175,09	7,50	50	47	38	50
22_C	Voorgevel	200725,20	557182,85	7,50	52	50	41	53
23_A	Achtergevel	200725,19	557171,80	1,50	48	45	35	48
23_A	Voorgevel	200729,93	557179,57	1,50	51	48	40	51
23_B	Achtergevel	200725,19	557171,80	4,50	49	46	36	49
23_B	Voorgevel	200729,93	557179,57	4,50	52	49	41	52
23_C	Achtergevel	200725,19	557171,80	7,50	50	47	37	50
23_C	Voorgevel	200729,93	557179,57	7,50	52	49	41	52
24_A	Achtergevel	200729,93	557168,54	1,50	48	45	35	48
24_A	Voorgevel	200735,01	557176,04	1,50	51	48	40	51
24_A	Zijgevel oostzijde	200734,20	557170,25	1,50	48	45	37	48
24_B	Achtergevel	200729,93	557168,54	4,50	49	46	36	48
24_B	Voorgevel	200735,01	557176,04	4,50	52	49	41	52
24_B	Zijgevel oostzijde	200734,20	557170,25	4,50	48	45	38	49

Alle getoonde dB-waarden zijn A-gewogen

Gecumuleerde geluidsbelasting excl reductie nieuwe situatie

Rapport: Resultatentabel
 Model: Kopie van eerste model
 L_{Aeq} totaalresultaten voor toetspunten
 (hoofdgroep)
 Groepsreductie: Nee

Naam								
Toetspunt	Omschrijving	X	Y	Hoogte	Dag	Avond	Nacht	Lden
24_C	Achtergevel	200729,93	557168,54	7,50	50	47	37	49
24_C	Voorgevel	200735,01	557176,04	7,50	52	49	41	52
24_C	Zijgevel oostzijde	200734,20	557170,25	7,50	49	46	38	49
25_A	Achtergevel	200660,73	557189,61	1,50	56	53	43	56
25_A	Voorgevel	200655,24	557182,64	1,50	56	53	43	56
25_A	Zijgevel westzijde	200655,78	557187,43	1,50	60	57	46	59
25_B	Achtergevel	200660,73	557189,61	4,50	58	55	44	57
25_B	Voorgevel	200655,24	557182,64	4,50	57	54	45	57
25_B	Zijgevel westzijde	200655,78	557187,43	4,50	61	58	48	61
25_C	Achtergevel	200660,73	557189,61	7,50	58	55	45	58
25_C	Voorgevel	200655,24	557182,64	7,50	57	54	45	57
25_C	Zijgevel westzijde	200655,78	557187,43	7,50	61	58	48	61
26_A	Achtergevel	200665,25	557186,46	1,50	55	52	42	55
26_A	Voorgevel	200660,28	557179,13	1,50	55	52	43	55
26_B	Achtergevel	200665,25	557186,46	4,50	57	54	43	56
26_B	Voorgevel	200660,28	557179,13	4,50	56	53	44	56
26_C	Achtergevel	200665,25	557186,46	7,50	57	54	44	57
26_C	Voorgevel	200660,28	557179,13	7,50	56	53	44	56
27_A	Achtergevel	200669,55	557183,46	1,50	54	51	41	54
27_A	Voorgevel	200664,34	557176,30	1,50	54	51	42	54
27_B	Achtergevel	200669,55	557183,46	4,50	56	53	43	56
27_B	Voorgevel	200664,34	557176,30	4,50	55	52	43	55
27_C	Achtergevel	200669,55	557183,46	7,50	56	53	43	56
27_C	Voorgevel	200664,34	557176,30	7,50	55	53	43	55
28_A	Achtergevel	200673,93	557180,41	1,50	53	50	40	53
28_A	Voorgevel	200669,21	557172,91	1,50	53	50	42	53
28_B	Achtergevel	200673,93	557180,41	4,50	55	52	42	55
28_B	Voorgevel	200669,21	557172,91	4,50	55	52	43	55
28_C	Achtergevel	200673,93	557180,41	7,50	55	52	42	55
28_C	Voorgevel	200669,21	557172,91	7,50	55	52	43	55

Alle getoonde dB-waarden zijn A-gewogen

Gecumuleerde geluidsbelasting excl reductie nieuwe situatie

Rapport: Resultatentabel
 Model: Kopie van eerste model
 L_{Aeq} totaalresultaten voor toetspunten
 (hoofdgroep)
 Groepsreductie: Nee

Naam								
Toetspunt	Omschrijving	X	Y	Hoogte	Dag	Avond	Nacht	Lden
29_A	Achtergevel	200678,26	557177,40	1,50	53	50	39	52
29_A	Voorgevel	200672,80	557170,40	1,50	53	50	41	53
29_B	Achtergevel	200678,26	557177,40	4,50	54	51	41	54
29_B	Voorgevel	200672,80	557170,40	4,50	54	51	42	54
29_C	Achtergevel	200678,26	557177,40	7,50	55	52	42	54
29_C	Voorgevel	200672,80	557170,40	7,50	54	52	43	54
2_A	Achtergevel	200704,99	557241,31	1,50	45	42	32	45
2_A	Voorgevel	200700,31	557233,60	1,50	55	52	43	55
2_A	Zijgevel oostzijde	200705,55	557235,18	1,50	49	46	38	49
2_A	Zijgevel westzijde	200699,43	557238,68	1,50	57	54	44	57
2_B	Achtergevel	200704,99	557241,31	4,50	52	49	39	51
2_B	Voorgevel	200700,31	557233,60	4,50	56	53	44	56
2_B	Zijgevel oostzijde	200705,55	557235,18	4,50	49	46	38	49
2_B	Zijgevel westzijde	200699,43	557238,68	4,50	58	55	45	58
2_C	Achtergevel	200704,99	557241,31	7,50	55	52	42	55
2_C	Voorgevel	200700,31	557233,60	7,50	57	54	44	56
2_C	Zijgevel oostzijde	200705,55	557235,18	7,50	50	47	38	50
2_C	Zijgevel westzijde	200699,43	557238,68	7,50	59	56	46	58
30_A	Achtergevel	200683,09	557174,04	1,50	52	49	39	51
30_A	Voorgevel	200678,28	557166,58	1,50	52	49	41	52
30_A	Zijgevel oostzijde	200683,04	557168,60	1,50	48	45	37	48
30_B	Achtergevel	200683,09	557174,04	4,50	53	50	40	53
30_B	Voorgevel	200678,28	557166,58	4,50	54	51	42	54
30_B	Zijgevel oostzijde	200683,04	557168,60	4,50	49	46	38	49
30_C	Achtergevel	200683,09	557174,04	7,50	54	51	41	54
30_C	Voorgevel	200678,28	557166,58	7,50	54	51	42	54
30_C	Zijgevel oostzijde	200683,04	557168,60	7,50	50	47	38	50
31_A	Achtergevel	200694,33	557166,47	1,50	50	47	37	50
31_A	Voorgevel	200689,34	557158,92	1,50	52	49	41	52
31_A	Zijgevel westzijde	200689,65	557164,07	1,50	50	47	38	50

Alle getoonde dB-waarden zijn A-gewogen

Gecumuleerde geluidsbelasting excl reductie nieuwe situatie

Rapport: Resultatentabel
 Model: Kopie van eerste model
 L_{Aeq} totaalresultaten voor toetspunten
 Groep: (hoofdgroep)
 Groepsreductie: Nee

Naam								
Toetspunt	Omschrijving	X	Y	Hoogte	Dag	Avond	Nacht	Lden
31_B	Achtergevel	200694,33	557166,47	4,50	51	48	38	51
31_B	Voorgevel	200689,34	557158,92	4,50	53	50	41	53
31_B	Zijgevel westzijde	200689,65	557164,07	4,50	51	48	39	51
31_C	Achtergevel	200694,33	557166,47	7,50	52	49	39	52
31_C	Voorgevel	200689,34	557158,92	7,50	53	50	42	53
31_C	Zijgevel westzijde	200689,65	557164,07	7,50	52	49	40	52
32_A	Achtergevel	200699,48	557162,90	1,50	50	47	37	49
32_A	Voorgevel	200693,96	557155,69	1,50	51	48	40	51
32_B	Achtergevel	200699,48	557162,90	4,50	51	48	38	50
32_B	Voorgevel	200693,96	557155,69	4,50	52	49	41	52
32_C	Achtergevel	200699,48	557162,90	7,50	52	49	39	51
32_C	Voorgevel	200693,96	557155,69	7,50	53	50	42	53
33_A	Achtergevel	200703,66	557160,02	1,50	49	46	36	49
33_A	Voorgevel	200698,52	557152,50	1,50	51	48	40	51
33_B	Achtergevel	200703,66	557160,02	4,50	50	47	37	50
33_B	Voorgevel	200698,52	557152,50	4,50	52	49	41	52
33_C	Achtergevel	200703,66	557160,02	7,50	51	48	38	51
33_C	Voorgevel	200698,52	557152,50	7,50	53	50	41	53
34_A	Achtergevel	200708,03	557157,00	1,50	48	45	35	48
34_A	Voorgevel	200702,50	557149,72	1,50	51	48	40	51
34_B	Achtergevel	200708,03	557157,00	4,50	49	46	37	49
34_B	Voorgevel	200702,50	557149,72	4,50	52	49	41	52
34_C	Achtergevel	200708,03	557157,00	7,50	50	47	37	50
34_C	Voorgevel	200702,50	557149,72	7,50	52	49	41	52
35_A	Achtergevel	200712,30	557154,05	1,50	48	45	35	48
35_A	Voorgevel	200706,79	557146,72	1,50	51	48	40	51
35_B	Achtergevel	200712,30	557154,05	4,50	49	46	36	49
35_B	Voorgevel	200706,79	557146,72	4,50	52	49	41	52
35_C	Achtergevel	200712,30	557154,05	7,50	50	47	37	49
35_C	Voorgevel	200706,79	557146,72	7,50	52	49	41	52

Alle getoonde dB-waarden zijn A-gewogen

Gecumuleerde geluidsbelasting excl reductie nieuwe situatie

Rapport: Resultatentabel
 Model: Kopie van eerste model
 LAeq totaalresultaten voor toetspunten
 (hoofdgroep)
 Groepsreductie: Nee

Naam								
Toetspunt	Omschrijving	X	Y	Hoogte	Dag	Avond	Nacht	Lden
36_A	Achtergevel	200716,36	557151,24	1,50	48	45	35	47
36_A	Voorgevel	200712,14	557142,98	1,50	51	48	40	51
36_A	Zijgevel oostzijde	200716,86	557145,22	1,50	48	45	37	48
36_B	Achtergevel	200716,36	557151,24	4,50	48	45	36	48
36_B	Voorgevel	200712,14	557142,98	4,50	52	49	41	52
36_B	Zijgevel oostzijde	200716,86	557145,22	4,50	49	46	38	49
36_C	Achtergevel	200716,36	557151,24	7,50	49	46	37	49
36_C	Voorgevel	200712,14	557142,98	7,50	52	49	41	52
36_C	Zijgevel oostzijde	200716,86	557145,22	7,50	49	46	38	49
37_A	Achtergevel	200756,83	557158,92	1,50	55	52	45	55
37_A	Voorgevel	200749,15	557164,04	1,50	49	46	38	49
37_A	Zijgevel noordzijde	200754,76	557164,62	1,50	52	49	42	53
37_A	Zijgevel zuidzijde	200751,82	557158,07	1,50	51	48	41	51
37_A	Zijgevel noordzijde	200751,82	557158,07	1,50	51	48	41	51
37_B	Achtergevel	200756,83	557158,92	4,50	55	52	45	55
37_B	Voorgevel	200749,15	557164,04	4,50	49	46	38	49
37_B	Zijgevel noordzijde	200754,76	557164,62	4,50	53	50	42	53
37_B	Zijgevel noordzijde	200754,76	557164,62	4,50	53	50	42	53
37_B	Zijgevel zuidzijde	200751,82	557158,07	4,50	51	48	41	51
37_B	Zijgevel zuidzijde	200751,82	557158,07	4,50	51	48	41	51
37_C	Achtergevel	200756,83	557158,92	7,50	54	51	44	54
37_C	Voorgevel	200749,15	557164,04	7,50	49	47	38	50
37_C	Zijgevel noordzijde	200754,76	557164,62	7,50	52	50	42	53
37_C	Zijgevel noordzijde	200754,76	557164,62	7,50	52	50	42	53
37_C	Zijgevel zuidzijde	200751,82	557158,07	7,50	50	47	40	51
37_C	Zijgevel zuidzijde	200751,82	557158,07	7,50	50	47	40	51
38_A	Achtergevel	200748,19	557146,76	1,50	54	51	44	55
38_A	Voorgevel	200740,53	557151,51	1,50	--	--	--	--
38_A	Zijgevel noordzijde	200746,92	557151,73	1,50	50	48	41	51
38_A	Zijgevel noordzijde	200746,92	557151,73	1,50	50	48	41	51

Alle getoonde dB-waarden zijn A-gewogen

Gecumuleerde geluidsbelasting excl reductie nieuwe situatie

Rapport: Resultatentabel
 Model: Kopie van eerste model
 L'Aeq totaalresultaten voor toetspunten
 (hoofdgroep)
 Groepsreductie: Nee

Naam									
Toetspunt	Omschrijving	X	Y	Hoogte	Dag	Avond	Nacht	Lden	
38_B	Achtergevel	200748,19	557146,76	4,50	54	51	44	55	
38_B	Voorgevel	200740,53	557151,51	4,50	--	--	--	--	
38_B	Zijgevel noordzijde	200746,92	557151,73	4,50	51	48	41	51	
38_B	Zijgevel noordzijde	200746,92	557151,73	4,50	51	48	41	51	
38_C	Achtergevel	200748,19	557146,76	7,50	53	51	44	54	
38_C	Voorgevel	200740,53	557151,51	7,50	--	--	--	--	
38_C	Zijgevel noordzijde	200746,92	557151,73	7,50	50	48	40	51	
38_C	Zijgevel noordzijde	200746,92	557151,73	7,50	50	48	40	51	
39_A	Achtergevel	200744,54	557141,41	1,50	54	51	44	55	
39_A	Voorgevel	200736,59	557146,16	1,50	48	45	35	48	
39_A	Zijgevel zuidzijde	200739,61	557139,91	1,50	51	48	41	51	
39_A	Zijgevel zuidzijde	200739,61	557139,91	1,50	51	48	41	51	
39_B	Achtergevel	200744,54	557141,41	4,50	54	51	44	54	
39_B	Voorgevel	200736,59	557146,16	4,50	49	46	37	49	
39_B	Zijgevel zuidzijde	200739,61	557139,91	4,50	51	48	41	52	
39_B	Zijgevel zuidzijde	200739,61	557139,91	4,50	51	48	41	52	
39_C	Achtergevel	200744,54	557141,41	7,50	53	51	43	54	
39_C	Voorgevel	200736,59	557146,16	7,50	50	47	38	50	
39_C	Zijgevel zuidzijde	200739,61	557139,91	7,50	51	48	41	51	
39_C	Zijgevel zuidzijde	200739,61	557139,91	7,50	51	48	41	51	
3_A	Achtergevel	200717,23	557232,78	1,50	48	45	35	47	
3_A	Voorgevel	200712,45	557225,00	1,50	54	51	43	54	
3_A	Zijgevel oostzijde	200717,50	557226,79	1,50	49	46	38	49	
3_A	Zijgevel westzijde	200711,29	557230,28	1,50	52	49	40	52	
3_B	Achtergevel	200717,23	557232,78	4,50	50	47	37	50	
3_B	Voorgevel	200712,45	557225,00	4,50	55	52	43	55	
3_B	Zijgevel oostzijde	200717,50	557226,79	4,50	49	46	38	49	
3_B	Zijgevel westzijde	200711,29	557230,28	4,50	53	51	41	53	
3_C	Achtergevel	200717,23	557232,78	7,50	53	50	40	53	
3_C	Voorgevel	200712,45	557225,00	7,50	55	52	44	55	

Alle getoonde dB-waarden zijn A-gewogen

Gecumuleerde geluidsbelasting excl reductie nieuwe situatie

Rapport: Resultatentabel
 Model: Kopie van eerste model
 LAeq totaalresultaten voor toetspunten
 Groep: (hoofdgroep)
 Groepsreductie: Nee

Naam								
Toetspunt	Omschrijving	X	Y	Hoogte	Dag	Avond	Nacht	Lden
3_C	Zijgevel oostzijde	200717,50	557226,79	7,50	49	46	38	49
3_C	Zijgevel westzijde	200711,29	557230,28	7,50	55	52	42	54
40_A	Achtergevel	200735,58	557128,62	1,50	54	51	44	54
40_A	Voorgevel	200727,78	557133,19	1,50	48	46	38	49
40_A	Zijgevel noordzijde	200734,61	557133,57	1,50	50	47	40	50
40_A	Zijgevel noordzijde	200734,61	557133,57	1,50	50	47	40	50
40_A	Zijgevel zuidzijde	200729,97	557128,30	1,50	52	50	42	53
40_A	Zijgevel zuidzijde	200729,97	557128,30	1,50	52	50	42	53
40_B	Achtergevel	200735,58	557128,62	4,50	54	51	44	54
40_B	Voorgevel	200727,78	557133,19	4,50	49	46	39	50
40_B	Zijgevel noordzijde	200734,61	557133,57	4,50	50	47	40	51
40_B	Zijgevel noordzijde	200734,61	557133,57	4,50	50	47	40	51
40_B	Zijgevel zuidzijde	200729,97	557128,30	4,50	53	50	42	53
40_B	Zijgevel zuidzijde	200729,97	557128,30	4,50	53	50	42	53
40_C	Achtergevel	200735,58	557128,62	7,50	53	51	43	54
40_C	Voorgevel	200727,78	557133,19	7,50	50	47	38	50
40_C	Zijgevel noordzijde	200734,61	557133,57	7,50	50	47	39	50
40_C	Zijgevel noordzijde	200734,61	557133,57	7,50	50	47	39	50
40_C	Zijgevel zuidzijde	200729,97	557128,30	7,50	53	50	42	53
40_C	Zijgevel zuidzijde	200729,97	557128,30	7,50	53	50	42	53
41_A	Achtergevel	200627,62	557161,04	1,50	50	47	39	50
41_A	Voorgevel	200620,26	557166,39	1,50	64	61	50	63
41_A	Zijgevel noordzijde	200625,42	557166,89	1,50	59	56	46	59
41_A	Zijgevel noordzijde	200625,42	557166,89	1,50	59	56	46	59
41_A	Zijgevel zuidzijde	200621,47	557161,17	1,50	61	58	48	61
41_A	Zijgevel zuidzijde	200621,47	557161,17	1,50	61	58	48	61
41_B	Achtergevel	200627,62	557161,04	4,50	51	48	40	51
41_B	Voorgevel	200620,26	557166,39	4,50	64	61	50	64
41_B	Zijgevel noordzijde	200625,42	557166,89	4,50	60	57	47	60
41_B	Zijgevel noordzijde	200625,42	557166,89	4,50	60	57	47	60

Alle getoonde dB-waarden zijn A-gewogen

Gecumuleerde geluidsbelasting excl reductie nieuwe situatie

Rapport: Resultatentabel
 Model: Kopie van eerste model
 LAeq totaalresultaten voor toetspunten
 (hoofdgroep)
 Groepsreductie: Nee

Naam Toetspunt	Omschrijving	X	Y	Hoogte	Dag	Avond	Nacht	Lden
41_B	Zijgevel zuidzijde	200621,47	557161,17	4,50	60	57	47	60
41_B	Zijgevel zuidzijde	200621,47	557161,17	4,50	60	57	47	60
41_C	Achtergevel	200627,62	557161,04	7,50	51	47	39	50
41_C	Voorgevel	200620,26	557166,39	7,50	64	61	50	63
41_C	Zijgevel noordzijde	200625,42	557166,89	7,50	60	57	47	60
41_C	Zijgevel noordzijde	200625,42	557166,89	7,50	60	57	47	60
41_C	Zijgevel zuidzijde	200621,47	557161,17	7,50	60	57	47	60
41_C	Zijgevel zuidzijde	200621,47	557161,17	7,50	60	57	47	60
42_A	Achtergevel	200641,58	557147,52	1,50	49	46	36	49
42_A	Voorgevel	200646,82	557154,88	1,50	55	52	44	55
42_A	Zijgevel westzijde	200641,69	557154,14	1,50	56	53	43	56
42_A	Zijgevel westzijde	200641,69	557154,14	1,50	56	53	43	56
42_B	Achtergevel	200641,58	557147,52	4,50	52	49	39	52
42_B	Voorgevel	200646,82	557154,88	4,50	57	54	45	56
42_B	Zijgevel westzijde	200641,69	557154,14	4,50	57	54	44	57
42_B	Zijgevel westzijde	200641,69	557154,14	4,50	57	54	44	57
42_C	Achtergevel	200641,58	557147,52	7,50	54	51	41	54
42_C	Voorgevel	200646,82	557154,88	7,50	57	54	45	57
42_C	Zijgevel westzijde	200641,69	557154,14	7,50	58	55	45	57
42_C	Zijgevel westzijde	200641,69	557154,14	7,50	58	55	45	57
43_A	Achtergevel	200647,10	557143,71	1,50	50	47	37	50
43_A	Voorgevel	200651,92	557151,37	1,50	55	52	43	55
43_A	Zijgevel oostzijde	200653,17	557146,04	1,50	49	46	39	49
43_A	Zijgevel oostzijde	200653,17	557146,04	1,50	49	46	39	49
43_B	Achtergevel	200647,10	557143,71	4,50	52	49	38	51
43_B	Voorgevel	200651,92	557151,37	4,50	56	53	44	56
43_B	Zijgevel oostzijde	200653,17	557146,04	4,50	50	47	39	50
43_B	Zijgevel oostzijde	200653,17	557146,04	4,50	50	47	39	50
43_C	Achtergevel	200647,10	557143,71	7,50	53	50	40	53
43_C	Voorgevel	200651,92	557151,37	7,50	56	53	44	56

Alle getoonde dB-waarden zijn A-gewogen

Gecumuleerde geluidsbelasting excl reductie nieuwe situatie

Rapport: Resultatentabel
 Model: Kopie van eerste model
 LAeq totaalresultaten voor toetspunten
 Groep: (hoofdgroep)
 Groepsreductie: Nee

Naam								
Toetspunt	Omschrijving	X	Y	Hoogte	Dag	Avond	Nacht	Lden
43_C	Zijgevel oostzijde	200653,17	557146,04	7,50	51	48	39	51
43_C	Zijgevel oostzijde	200653,17	557146,04	7,50	51	48	39	51
44_A	Achtergevel	200659,45	557135,08	1,50	46	43	33	46
44_A	Voorgevel	200663,92	557143,02	1,50	53	51	43	54
44_A	Zijgevel westzijde	200659,45	557142,03	1,50	51	48	40	51
44_A	Zijgevel westzijde	200659,45	557142,03	1,50	51	48	40	51
44_B	Achtergevel	200659,45	557135,08	4,50	49	46	36	49
44_B	Voorgevel	200663,92	557143,02	4,50	54	51	43	54
44_B	Zijgevel westzijde	200659,45	557142,03	4,50	52	50	41	52
44_B	Zijgevel westzijde	200659,45	557142,03	4,50	52	50	41	52
44_C	Achtergevel	200659,45	557135,08	7,50	52	49	39	52
44_C	Voorgevel	200663,92	557143,02	7,50	55	52	43	55
44_C	Zijgevel westzijde	200659,45	557142,03	7,50	53	50	41	53
44_C	Zijgevel westzijde	200659,45	557142,03	7,50	53	50	41	53
45_A	Achtergevel	200665,14	557131,08	1,50	47	44	34	47
45_A	Voorgevel	200670,12	557138,72	1,50	53	50	42	53
45_A	Zijgevel oostzijde	200670,90	557133,80	1,50	49	46	39	49
45_A	Zijgevel oostzijde	200670,90	557133,80	1,50	49	46	39	49
45_B	Achtergevel	200665,14	557131,08	4,50	49	46	36	49
45_B	Voorgevel	200670,12	557138,72	4,50	54	51	43	54
45_B	Zijgevel oostzijde	200670,90	557133,80	4,50	50	47	39	50
45_B	Zijgevel oostzijde	200670,90	557133,80	4,50	50	47	39	50
45_C	Achtergevel	200665,14	557131,08	7,50	52	48	38	51
45_C	Voorgevel	200670,12	557138,72	7,50	54	51	43	54
45_C	Zijgevel oostzijde	200670,90	557133,80	7,50	50	47	39	50
45_C	Zijgevel oostzijde	200670,90	557133,80	7,50	50	47	39	50
46_A	Achtergevel	200676,71	557123,12	1,50	47	44	34	47
46_A	Voorgevel	200681,50	557130,79	1,50	53	50	42	53
46_A	Zijgevel westzijde	200677,19	557129,89	1,50	50	47	39	50
46_A	Zijgevel westzijde	200677,19	557129,89	1,50	50	47	39	50

Alle getoonde dB-waarden zijn A-gewogen

Gecumuleerde geluidsbelasting excl reductie nieuwe situatie

Rapport: Resultatentabel
 Model: Kopie van eerste model
 LAeq totaalresultaten voor toetspunten
 (hoofdgroep)
 Groepsreductie: Nee

Naam									
Toetspunt	Omschrijving	X	Y	Hoogte	Dag	Avond	Nacht	Lden	
46_B	Achtergevel	200676,71	557123,12	4,50	49	45	35	48	
46_B	Voorgevel	200681,50	557130,79	4,50	53	50	43	54	
46_B	Zijgevel westzijde	200677,19	557129,89	4,50	50	48	40	51	
46_B	Zijgevel westzijde	200677,19	557129,89	4,50	50	48	40	51	
46_C	Achtergevel	200676,71	557123,12	7,50	51	48	38	51	
46_C	Voorgevel	200681,50	557130,79	7,50	54	51	43	54	
46_C	Zijgevel westzijde	200677,19	557129,89	7,50	51	48	39	51	
46_C	Zijgevel westzijde	200677,19	557129,89	7,50	51	48	39	51	
47_A	Achtergevel	200682,75	557118,87	1,50	48	44	34	47	
47_A	Voorgevel	200687,41	557126,76	1,50	53	50	42	53	
47_A	Zijgevel oostzijde	200688,40	557121,25	1,50	49	46	38	49	
47_A	Zijgevel oostzijde	200688,40	557121,25	1,50	49	46	38	49	
47_B	Achtergevel	200682,75	557118,87	4,50	49	46	36	49	
47_B	Voorgevel	200687,41	557126,76	4,50	53	50	43	53	
47_B	Zijgevel oostzijde	200688,40	557121,25	4,50	49	46	38	49	
47_B	Zijgevel oostzijde	200688,40	557121,25	4,50	49	46	38	49	
47_C	Achtergevel	200682,75	557118,87	7,50	51	47	38	50	
47_C	Voorgevel	200687,41	557126,76	7,50	53	50	42	53	
47_C	Zijgevel oostzijde	200688,40	557121,25	7,50	51	48	39	51	
47_C	Zijgevel oostzijde	200688,40	557121,25	7,50	51	48	39	51	
48_A	Achtergevel	200694,80	557110,52	1,50	47	44	34	47	
48_A	Voorgevel	200699,58	557118,21	1,50	52	50	42	53	
48_A	Zijgevel oostzijde	200699,63	557112,13	1,50	50	46	39	50	
48_A	Zijgevel oostzijde	200699,63	557112,13	1,50	50	46	39	50	
48_A	Zijgevel westzijde	200694,96	557117,81	1,50	49	46	39	49	
48_A	Zijgevel westzijde	200694,96	557117,81	1,50	49	46	39	49	
48_B	Achtergevel	200694,80	557110,52	4,50	49	46	36	49	
48_B	Voorgevel	200699,58	557118,21	4,50	53	50	42	53	
48_B	Zijgevel oostzijde	200699,63	557112,13	4,50	50	47	39	50	
48_B	Zijgevel oostzijde	200699,63	557112,13	4,50	50	47	39	50	

Alle getoonde dB-waarden zijn A-gewogen

Gecumuleerde geluidsbelasting excl reductie nieuwe situatie

Rapport: Resultatentabel
 Model: Kopie van eerste model
 LAeq totaalresultaten voor toetspunten
 (hoofdgroep)
 Groepsreductie: Nee

Naam Toetspunt	Omschrijving	X	Y	Hoogte	Dag	Avond	Nacht	Lden
48_B	Zijgevel westzijde	200694,96	557117,81	4,50	50	47	39	50
48_B	Zijgevel westzijde	200694,96	557117,81	4,50	50	47	39	50
48_C	Achtergevel	200694,80	557110,52	7,50	51	47	37	50
48_C	Voorgevel	200699,58	557118,21	7,50	53	50	42	53
48_C	Zijgevel oostzijde	200699,63	557112,13	7,50	51	48	40	51
48_C	Zijgevel oostzijde	200699,63	557112,13	7,50	51	48	40	51
48_C	Zijgevel westzijde	200694,96	557117,81	7,50	50	47	39	50
48_C	Zijgevel westzijde	200694,96	557117,81	7,50	50	47	39	50
49_A	Achtergevel	200857,87	557156,07	1,50	40	37	27	39
49_A	Voorgevel	200851,03	557144,08	1,50	49	46	39	50
49_A	Zijgevel oostzijde	200859,02	557146,40	1,50	44	41	34	44
49_A	Zijgevel oostzijde	200859,02	557146,40	1,50	44	41	34	44
49_A	Zijgevel westzijde	200850,43	557152,40	1,50	47	44	36	47
49_A	Zijgevel westzijde	200850,43	557152,40	1,50	47	44	36	47
49_B	Achtergevel	200857,87	557156,07	4,50	38	35	25	38
49_B	Voorgevel	200851,03	557144,08	4,50	50	47	40	50
49_B	Zijgevel oostzijde	200859,02	557146,40	4,50	44	42	35	45
49_B	Zijgevel oostzijde	200859,02	557146,40	4,50	44	42	35	45
49_B	Zijgevel westzijde	200850,43	557152,40	4,50	47	44	37	48
49_B	Zijgevel westzijde	200850,43	557152,40	4,50	47	44	37	48
49_C	Achtergevel	200857,87	557156,07	7,50	38	35	25	38
49_C	Voorgevel	200851,03	557144,08	7,50	50	47	40	50
49_C	Zijgevel oostzijde	200859,02	557146,40	7,50	45	42	35	45
49_C	Zijgevel oostzijde	200859,02	557146,40	7,50	45	42	35	45
49_C	Zijgevel westzijde	200850,43	557152,40	7,50	48	45	37	48
49_C	Zijgevel westzijde	200850,43	557152,40	7,50	48	45	37	48
4_A	Achtergevel	200728,99	557224,64	1,50	44	41	31	43
4_A	Voorgevel	200723,98	557217,05	1,50	53	50	42	53
4_A	Zijgevel oostzijde	200729,15	557218,16	1,50	48	45	38	49
4_A	Zijgevel westzijde	200723,33	557222,27	1,50	51	48	40	51

Alle getoonde dB-waarden zijn A-gewogen

Gecumuleerde geluidsbelasting excl reductie nieuwe situatie

Rapport: Resultatentabel
 Model: Kopie van eerste model
 LAeq totaalresultaten voor toetspunten
 (hoofdgroep)
 Groepsreductie: Nee

Naam									
Toetspunt	Omschrijving	X	Y	Hoogte	Dag	Avond	Nacht	Lden	
4_B	Achtergevel	200728,99	557224,64	4,50	48	45	34	47	
4_B	Voorgevel	200723,98	557217,05	4,50	54	51	43	54	
4_B	Zijgevel oostzijde	200729,15	557218,16	4,50	49	46	38	49	
4_B	Zijgevel westzijde	200723,33	557222,27	4,50	52	49	41	52	
4_C	Achtergevel	200728,99	557224,64	7,50	51	48	38	51	
4_C	Voorgevel	200723,98	557217,05	7,50	54	51	43	54	
4_C	Zijgevel oostzijde	200729,15	557218,16	7,50	49	47	38	50	
4_C	Zijgevel westzijde	200723,33	557222,27	7,50	53	50	41	53	
50_A	Achtergevel	200885,39	557137,00	1,50	35	32	23	35	
50_A	Voorgevel	200878,36	557125,26	1,50	48	45	38	49	
50_A	Zijgevel oostzijde	200885,99	557128,33	1,50	43	40	33	44	
50_A	Zijgevel oostzijde	200885,99	557128,33	1,50	43	40	33	44	
50_A	Zijgevel westzijde	200877,05	557134,20	1,50	46	43	36	46	
50_A	Zijgevel westzijde	200877,05	557134,20	1,50	46	43	36	46	
50_B	Achtergevel	200885,39	557137,00	4,50	36	33	24	36	
50_B	Voorgevel	200878,36	557125,26	4,50	49	46	39	49	
50_B	Zijgevel oostzijde	200885,99	557128,33	4,50	44	41	34	45	
50_B	Zijgevel oostzijde	200885,99	557128,33	4,50	44	41	34	45	
50_B	Zijgevel westzijde	200877,05	557134,20	4,50	46	43	36	46	
50_B	Zijgevel westzijde	200877,05	557134,20	4,50	46	43	36	46	
50_C	Achtergevel	200885,39	557137,00	7,50	36	33	24	36	
50_C	Voorgevel	200878,36	557125,26	7,50	49	46	39	49	
50_C	Zijgevel oostzijde	200885,99	557128,33	7,50	45	42	35	45	
50_C	Zijgevel oostzijde	200885,99	557128,33	7,50	45	42	35	45	
50_C	Zijgevel westzijde	200877,05	557134,20	7,50	46	43	36	47	
50_C	Zijgevel westzijde	200877,05	557134,20	7,50	46	43	36	47	
51_A	Achtergevel	200920,71	557112,32	1,50	36	33	23	35	
51_A	Voorgevel	200914,49	557099,96	1,50	48	45	38	48	
51_A	Zijgevel oostzijde	200922,20	557102,42	1,50	43	40	33	44	
51_A	Zijgevel oostzijde	200922,20	557102,42	1,50	43	40	33	44	

Alle getoonde dB-waarden zijn A-gewogen

Gecumuleerde geluidsbelasting excl reductie nieuwe situatie

Rapport: Resultatentabel
 Model: Kopie van eerste model
 L'Aeq totaalresultaten voor toetspunten
 (hoofdgroep)
 Groepsreductie: Nee

Naam								
Toetspunt	Omschrijving	X	Y	Hoogte	Dag	Avond	Nacht	Lden
51_A	Zijgevel westzijde	200913,33	557108,48	1,50	44	41	34	44
51_A	Zijgevel westzijde	200913,33	557108,48	1,50	44	41	34	44
51_B	Achtergevel	200920,71	557112,32	4,50	36	33	24	36
51_B	Voorgevel	200914,49	557099,96	4,50	49	46	39	49
51_B	Zijgevel oostzijde	200922,20	557102,42	4,50	44	41	34	44
51_B	Zijgevel oostzijde	200922,20	557102,42	4,50	44	41	34	44
51_B	Zijgevel westzijde	200913,33	557108,48	4,50	45	42	35	45
51_B	Zijgevel westzijde	200913,33	557108,48	4,50	45	42	35	45
51_C	Achtergevel	200920,71	557112,32	7,50	37	34	25	37
51_C	Voorgevel	200914,49	557099,96	7,50	49	46	39	49
51_C	Zijgevel oostzijde	200922,20	557102,42	7,50	44	41	34	45
51_C	Zijgevel oostzijde	200922,20	557102,42	7,50	44	41	34	45
51_C	Zijgevel westzijde	200913,33	557108,48	7,50	45	42	35	46
51_C	Zijgevel westzijde	200913,33	557108,48	7,50	45	42	35	46
52_A	Achtergevel	200947,65	557093,74	1,50	34	32	24	35
52_A	Voorgevel	200941,06	557081,58	1,50	46	43	36	46
52_A	Zijgevel oostzijde	200949,17	557084,56	1,50	37	34	26	37
52_A	Zijgevel oostzijde	200949,17	557084,56	1,50	37	34	26	37
52_A	Zijgevel westzijde	200940,43	557090,51	1,50	45	42	35	45
52_A	Zijgevel westzijde	200940,43	557090,51	1,50	45	42	35	45
52_B	Achtergevel	200947,65	557093,74	4,50	35	33	25	36
52_B	Voorgevel	200941,06	557081,58	4,50	47	44	37	47
52_B	Zijgevel oostzijde	200949,17	557084,56	4,50	37	34	26	37
52_B	Zijgevel oostzijde	200949,17	557084,56	4,50	37	34	26	37
52_B	Zijgevel westzijde	200940,43	557090,51	4,50	46	43	36	46
52_B	Zijgevel westzijde	200940,43	557090,51	4,50	46	43	36	46
52_C	Achtergevel	200947,65	557093,74	7,50	37	34	26	37
52_C	Voorgevel	200941,06	557081,58	7,50	47	44	37	47
52_C	Zijgevel oostzijde	200949,17	557084,56	7,50	38	35	27	38
52_C	Zijgevel oostzijde	200949,17	557084,56	7,50	38	35	27	38

Alle getoonde dB-waarden zijn A-gewogen

Gecumuleerde geluidsbelasting excl reductie nieuwe situatie

Rapport: Resultatentabel
 Model: Kopie van eerste model
 L'Aeq totaalresultaten voor toetspunten
 (hoofdgroep)
 Groepsreductie: Nee

Naam								
Toetspunt	Omschrijving	X	Y	Hoogte	Dag	Avond	Nacht	Lden
52_C	Zijgevel westzijde	200940,43	557090,51	7,50	46	43	36	46
52_C	Zijgevel westzijde	200940,43	557090,51	7,50	46	43	36	46
53_A	Achtergevel	200840,06	557101,42	1,50	46	43	36	47
53_A	Voorgevel	200832,19	557106,27	1,50	53	50	43	53
53_A	Zijgevel noordzijde	200837,80	557106,97	1,50	51	48	41	52
53_A	Zijgevel noordzijde	200837,80	557106,97	1,50	51	48	41	52
53_A	Zijgevel zuidzijde	200833,88	557101,15	1,50	49	46	39	50
53_A	Zijgevel zuidzijde	200833,88	557101,15	1,50	49	46	39	50
53_B	Achtergevel	200840,06	557101,42	4,50	47	44	37	48
53_B	Voorgevel	200832,19	557106,27	4,50	53	50	43	53
53_B	Zijgevel noordzijde	200837,80	557106,97	4,50	51	48	41	52
53_B	Zijgevel noordzijde	200837,80	557106,97	4,50	51	48	41	52
53_B	Zijgevel zuidzijde	200833,88	557101,15	4,50	48	45	38	49
53_B	Zijgevel zuidzijde	200833,88	557101,15	4,50	48	45	38	49
53_C	Achtergevel	200840,06	557101,42	7,50	47	44	37	47
53_C	Voorgevel	200832,19	557106,27	7,50	53	50	42	53
53_C	Zijgevel noordzijde	200837,80	557106,97	7,50	51	48	41	52
53_C	Zijgevel noordzijde	200837,80	557106,97	7,50	51	48	41	52
53_C	Zijgevel zuidzijde	200833,88	557101,15	7,50	49	46	38	49
53_C	Zijgevel zuidzijde	200833,88	557101,15	7,50	49	46	38	49
54_A	Achtergevel	200830,66	557088,23	1,50	42	39	32	43
54_A	Voorgevel	200824,03	557094,36	1,50	53	50	42	53
54_A	Zijgevel noordzijde	200828,31	557095,12	1,50	50	47	39	50
54_A	Zijgevel noordzijde	200828,31	557095,12	1,50	50	47	39	50
54_B	Achtergevel	200830,66	557088,23	4,50	44	41	33	44
54_B	Voorgevel	200824,03	557094,36	4,50	53	50	43	53
54_B	Zijgevel noordzijde	200828,31	557095,12	4,50	50	47	40	50
54_B	Zijgevel noordzijde	200828,31	557095,12	4,50	50	47	40	50
54_C	Achtergevel	200830,66	557088,23	7,50	45	42	35	46
54_C	Voorgevel	200824,03	557094,36	7,50	53	50	42	53

Alle getoonde dB-waarden zijn A-gewogen

Gecumuleerde geluidsbelasting excl reductie nieuwe situatie

Rapport: Resultatentabel
 Model: Kopie van eerste model
 L'Aeq totaalresultaten voor toetspunten
 Groep: (hoofdgroep)
 Groepsreductie: Nee

Naam									
Toetspunt	Omschrijving	X	Y	Hoogte	Dag	Avond	Nacht	Lden	
54_C	Zijgevel noordzijde	200828,31	557095,12	7,50	49	46	39	50	
54_C	Zijgevel noordzijde	200828,31	557095,12	7,50	49	46	39	50	
55_A	Achtergevel	200827,38	557083,21	1,50	42	39	31	42	
55_A	Voorgevel	200819,68	557088,20	1,50	53	50	42	53	
55_A	Zijgevel noordzijde	200816,22	557077,07	1,50	49	46	39	49	
55_A	Zijgevel noordzijde	200816,22	557077,07	1,50	49	46	39	49	
55_A	Zijgevel zuidzijde	200821,15	557083,26	1,50	50	47	40	50	
55_A	Zijgevel zuidzijde	200821,15	557083,26	1,50	50	47	40	50	
55_B	Achtergevel	200827,38	557083,21	4,50	44	41	34	44	
55_B	Voorgevel	200819,68	557088,20	4,50	53	50	43	53	
55_B	Zijgevel noordzijde	200816,22	557077,07	4,50	49	46	39	50	
55_B	Zijgevel noordzijde	200816,22	557077,07	4,50	49	46	39	50	
55_B	Zijgevel zuidzijde	200821,15	557083,26	4,50	49	46	39	50	
55_B	Zijgevel zuidzijde	200821,15	557083,26	4,50	49	46	39	50	
55_C	Achtergevel	200827,38	557083,21	7,50	46	43	35	46	
55_C	Voorgevel	200819,68	557088,20	7,50	53	50	42	53	
55_C	Zijgevel noordzijde	200816,22	557077,07	7,50	48	46	38	49	
55_C	Zijgevel noordzijde	200816,22	557077,07	7,50	48	46	38	49	
55_C	Zijgevel zuidzijde	200821,15	557083,26	7,50	50	47	40	50	
55_C	Zijgevel zuidzijde	200821,15	557083,26	7,50	50	47	40	50	
56_A	Achtergevel	200818,49	557070,09	1,50	47	44	37	47	
56_A	Voorgevel	200811,35	557076,04	1,50	53	50	43	53	
56_A	Zijgevel zuidzijde	200813,35	557070,51	1,50	52	49	41	52	
56_A	Zijgevel zuidzijde	200813,35	557070,51	1,50	52	49	41	52	
56_B	Achtergevel	200818,49	557070,09	4,50	48	45	38	48	
56_B	Voorgevel	200811,35	557076,04	4,50	53	50	43	54	
56_B	Zijgevel zuidzijde	200813,35	557070,51	4,50	52	49	42	53	
56_B	Zijgevel zuidzijde	200813,35	557070,51	4,50	52	49	42	53	
56_C	Achtergevel	200818,49	557070,09	7,50	48	45	37	48	
56_C	Voorgevel	200811,35	557076,04	7,50	53	50	43	53	

Alle getoonde dB-waarden zijn A-gewogen

Gecumuleerde geluidsbelasting excl reductie nieuwe situatie

Rapport: Resultatentabel
 Model: Kopie van eerste model
 LAeq totaalresultaten voor toetspunten
 (hoofdgroep)
 Groepsreductie: Nee

Naam		X	Y	Hoogte	Dag	Avond	Nacht	Lden
56_C	Zijgevel zuidzijde	200813,35	557070,51	7,50	53	49	42	53
56_C	Zijgevel zuidzijde	200813,35	557070,51	7,50	53	49	42	53
57_A	Achtergevel	200856,69	557091,15	1,50	49	46	39	49
57_A	Voorgevel	200851,60	557083,76	1,50	41	38	30	41
57_A	Zijgevel westzijde	200851,36	557088,91	1,50	46	43	36	46
57_A	Zijgevel westzijde	200851,36	557088,91	1,50	46	43	36	46
57_B	Achtergevel	200856,69	557091,15	4,50	49	46	39	50
57_B	Voorgevel	200851,60	557083,76	4,50	43	39	31	43
57_B	Zijgevel westzijde	200851,36	557088,91	4,50	47	44	37	47
57_B	Zijgevel westzijde	200851,36	557088,91	4,50	47	44	37	47
57_C	Achtergevel	200856,69	557091,15	7,50	49	46	39	50
57_C	Voorgevel	200851,60	557083,76	7,50	44	40	32	44
57_C	Zijgevel westzijde	200851,36	557088,91	7,50	48	45	37	48
57_C	Zijgevel westzijde	200851,36	557088,91	7,50	48	45	37	48
58_A	Achtergevel	200860,96	557088,20	1,50	49	46	39	49
58_A	Voorgevel	200855,82	557080,78	1,50	41	38	30	41
58_B	Achtergevel	200860,96	557088,20	4,50	49	46	39	50
58_B	Voorgevel	200855,82	557080,78	4,50	43	39	31	43
58_C	Achtergevel	200860,96	557088,20	7,50	49	46	39	50
58_C	Voorgevel	200855,82	557080,78	7,50	44	40	32	44
59_A	Achtergevel	200865,29	557085,22	1,50	49	46	39	49
59_A	Voorgevel	200860,41	557077,55	1,50	41	38	29	41
59_B	Achtergevel	200865,29	557085,22	4,50	49	46	39	50
59_B	Voorgevel	200860,41	557077,55	4,50	42	39	31	42
59_C	Achtergevel	200865,29	557085,22	7,50	49	46	39	50
59_C	Voorgevel	200860,41	557077,55	7,50	43	40	32	43
5_A	Achtergevel	200741,07	557216,33	1,50	42	39	29	42
5_A	Voorgevel	200736,04	557208,73	1,50	53	50	42	53
5_A	Zijgevel oostzijde	200741,38	557210,32	1,50	48	45	37	48
5_A	Zijgevel westzijde	200735,39	557213,94	1,50	50	47	39	50

Alle getoonde dB-waarden zijn A-gewogen

Gecumuleerde geluidsbelasting excl reductie nieuwe situatie

Rapport: Resultatentabel
 Model: Kopie van eerste model
 L'Aeq totaalresultaten voor toetspunten
 Groep: (hoofdgroep)
 Groepsreductie: Nee

Naam									
Toetspunt	Omschrijving	X	Y	Hoogte	Dag	Avond	Nacht	Lden	
5_B	Achtergevel	200741,07	557216,33	4,50	46	43	33	46	
5_B	Voorgevel	200736,04	557208,73	4,50	53	50	43	53	
5_B	Zijgevel oostzijde	200741,38	557210,32	4,50	48	45	38	48	
5_B	Zijgevel westzijde	200735,39	557213,94	4,50	51	48	40	51	
5_C	Achtergevel	200741,07	557216,33	7,50	49	46	36	49	
5_C	Voorgevel	200736,04	557208,73	7,50	53	50	42	54	
5_C	Zijgevel oostzijde	200741,38	557210,32	7,50	49	46	38	49	
5_C	Zijgevel westzijde	200735,39	557213,94	7,50	51	48	39	51	
60_A	Achtergevel	200869,91	557082,02	1,50	49	46	39	49	
60_A	Voorgevel	200864,86	557074,42	1,50	40	37	29	40	
60_B	Achtergevel	200869,91	557082,02	4,50	49	46	39	50	
60_B	Voorgevel	200864,86	557074,42	4,50	42	39	31	42	
60_C	Achtergevel	200869,91	557082,02	7,50	49	46	39	50	
60_C	Voorgevel	200864,86	557074,42	7,50	43	40	32	43	
61_A	Achtergevel	200874,18	557079,08	1,50	49	46	39	49	
61_A	Voorgevel	200868,56	557071,81	1,50	40	37	29	40	
61_B	Achtergevel	200874,18	557079,08	4,50	49	46	39	50	
61_B	Voorgevel	200868,56	557071,81	4,50	41	38	31	42	
61_C	Achtergevel	200874,18	557079,08	7,50	49	46	39	50	
61_C	Voorgevel	200868,56	557071,81	7,50	43	39	32	43	
62_A	Achtergevel	200879,16	557075,65	1,50	49	46	39	49	
62_A	Voorgevel	200873,11	557068,60	1,50	40	37	29	40	
62_A	Zijgevel oostzijde	200878,30	557069,82	1,50	45	42	35	45	
62_A	Zijgevel oostzijde	200878,30	557069,82	1,50	45	42	35	45	
62_B	Achtergevel	200879,16	557075,65	4,50	49	46	39	50	
62_B	Voorgevel	200873,11	557068,60	4,50	42	39	31	42	
62_B	Zijgevel oostzijde	200878,30	557069,82	4,50	46	43	36	46	
62_B	Zijgevel oostzijde	200878,30	557069,82	4,50	46	43	36	46	
62_C	Achtergevel	200879,16	557075,65	7,50	49	46	39	49	
62_C	Voorgevel	200873,11	557068,60	7,50	43	40	32	43	

Alle getoonde dB-waarden zijn A-gewogen

Gecumuleerde geluidsbelasting excl reductie nieuwe situatie

Rapport: Resultatentabel
 Model: Kopie van eerste model
 L'Aeq totaalresultaten voor toetspunten
 Groep: (hoofdgroep)
 Groepsreductie: Nee

Naam								
Toetspunt	Omschrijving	X	Y	Hoogte	Dag	Avond	Nacht	Lden
62_C	Zijgevel oostzijde	200878,30	557069,82	7,50	46	44	36	47
62_C	Zijgevel oostzijde	200878,30	557069,82	7,50	46	44	36	47
63_A	Achtergevel	200834,22	557058,29	1,50	50	47	40	50
63_A	Voorgevel	200838,92	557066,04	1,50	40	37	29	40
63_A	Zijgevel westzijde	200833,48	557063,32	1,50	48	45	37	48
63_A	Zijgevel westzijde	200833,48	557063,32	1,50	48	45	37	48
63_B	Achtergevel	200834,22	557058,29	4,50	51	48	40	51
63_B	Voorgevel	200838,92	557066,04	4,50	42	39	31	42
63_B	Zijgevel westzijde	200833,48	557063,32	4,50	48	45	38	49
63_B	Zijgevel westzijde	200833,48	557063,32	4,50	48	45	38	49
63_C	Achtergevel	200834,22	557058,29	7,50	51	48	40	51
63_C	Voorgevel	200838,92	557066,04	7,50	42	39	32	43
63_C	Zijgevel westzijde	200833,48	557063,32	7,50	49	46	38	49
63_C	Zijgevel westzijde	200833,48	557063,32	7,50	49	46	38	49
64_A	Achtergevel	200838,55	557055,26	1,50	50	47	40	50
64_A	Voorgevel	200843,37	557063,05	1,50	39	36	28	39
64_B	Achtergevel	200838,55	557055,26	4,50	51	48	40	51
64_B	Voorgevel	200843,37	557063,05	4,50	41	38	30	41
64_C	Achtergevel	200838,55	557055,26	7,50	51	48	40	51
64_C	Voorgevel	200843,37	557063,05	7,50	42	39	31	42
65_A	Achtergevel	200842,73	557052,35	1,50	50	47	40	50
65_A	Voorgevel	200848,42	557059,66	1,50	39	36	28	39
65_B	Achtergevel	200842,73	557052,35	4,50	51	48	40	51
65_B	Voorgevel	200848,42	557059,66	4,50	41	38	30	41
65_C	Achtergevel	200842,73	557052,35	7,50	51	48	40	51
65_C	Voorgevel	200848,42	557059,66	7,50	42	39	31	42
66_A	Achtergevel	200847,10	557049,30	1,50	50	47	40	50
66_A	Voorgevel	200852,57	557056,89	1,50	39	36	28	39
66_B	Achtergevel	200847,10	557049,30	4,50	50	47	40	51
66_B	Voorgevel	200852,57	557056,89	4,50	41	38	30	41

Alle getoonde dB-waarden zijn A-gewogen

Gecumuleerde geluidsbelasting excl reductie nieuwe situatie

Rapport: Resultatentabel
 Model: Kopie van eerste model
 LAeq totaalresultaten voor toetspunten
 (hoofdgroep)
 Groepsreductie: Nee

Naam		X	Y	Hoogte	Dag	Avond	Nacht	Lden
66_C	Achtergevel	200847,10	557049,30	7,50	51	48	40	51
66_C	Voorgevel	200852,57	557056,89	7,50	42	39	31	42
67_A	Achtergevel	200851,22	557046,43	1,50	50	47	39	50
67_A	Voorgevel	200856,49	557054,26	1,50	39	36	28	39
67_B	Achtergevel	200851,22	557046,43	4,50	50	47	40	51
67_B	Voorgevel	200856,49	557054,26	4,50	41	38	30	41
67_C	Achtergevel	200851,22	557046,43	7,50	50	47	40	51
67_C	Voorgevel	200856,49	557054,26	7,50	42	39	31	42
68_A	Achtergevel	200856,36	557042,87	1,50	--	--	--	--
68_A	Voorgevel	200861,33	557051,01	1,50	39	36	28	39
68_A	Zijgevel oostzijde	200861,18	557045,51	1,50	46	43	35	46
68_A	Zijgevel oostzijde	200861,18	557045,51	1,50	46	43	35	46
68_B	Achtergevel	200856,36	557042,87	4,50	--	--	--	--
68_B	Voorgevel	200861,33	557051,01	4,50	41	38	30	41
68_B	Zijgevel oostzijde	200861,18	557045,51	4,50	47	44	37	47
68_B	Zijgevel oostzijde	200861,18	557045,51	4,50	47	44	37	47
68_C	Achtergevel	200856,36	557042,87	7,50	--	--	--	--
68_C	Voorgevel	200861,33	557051,01	7,50	42	39	31	42
68_C	Zijgevel oostzijde	200861,18	557045,51	7,50	47	44	37	48
68_C	Zijgevel oostzijde	200861,18	557045,51	7,50	47	44	37	48
69_A	Achtergevel	200894,34	557064,29	1,50	--	--	--	--
69_A	Voorgevel	200901,44	557058,54	1,50	51	48	41	51
69_A	Zijgevel noordzijde	200898,97	557064,32	1,50	50	47	40	51
69_A	Zijgevel noordzijde	200898,97	557064,32	1,50	50	47	40	51
69_A	Zijgevel zuidzijde	200896,45	557057,83	1,50	48	45	38	48
69_A	Zijgevel zuidzijde	200896,45	557057,83	1,50	48	45	38	48
69_B	Achtergevel	200894,34	557064,29	4,50	--	--	--	--
69_B	Voorgevel	200901,44	557058,54	4,50	51	48	41	52
69_B	Zijgevel noordzijde	200898,97	557064,32	4,50	50	47	40	51
69_B	Zijgevel noordzijde	200898,97	557064,32	4,50	50	47	40	51

Alle getoonde dB-waarden zijn A-gewogen

Gecumuleerde geluidsbelasting excl reductie nieuwe situatie

Rapport: Resultatentabel
 Model: Kopie van eerste model
 LAeq totaalresultaten voor toetspunten
 (hoofdgroep)
 Groepsreductie: Nee

Naam									
Toetspunt	Omschrijving	X	Y	Hoogte	Dag	Avond	Nacht	Lden	
69_B	Zijgevel zuidzijde	200896,45	557057,83	4,50	47	44	37	48	
69_B	Zijgevel zuidzijde	200896,45	557057,83	4,50	47	44	37	48	
69_C	Achtergevel	200894,34	557064,29	7,50	--	--	--	--	
69_C	Voorgevel	200901,44	557058,54	7,50	51	48	41	51	
69_C	Zijgevel noordzijde	200898,97	557064,32	7,50	50	47	40	51	
69_C	Zijgevel noordzijde	200898,97	557064,32	7,50	50	47	40	51	
69_C	Zijgevel zuidzijde	200896,45	557057,83	7,50	47	44	37	48	
69_C	Zijgevel zuidzijde	200896,45	557057,83	7,50	47	44	37	48	
6_A	Achtergevel	200752,58	557208,28	1,50	39	36	26	39	
6_A	Voorgevel	200748,23	557200,23	1,50	52	50	42	53	
6_A	Zijgevel oostzijde	200753,34	557202,19	1,50	47	44	37	48	
6_A	Zijgevel westzijde	200747,30	557205,85	1,50	49	46	38	49	
6_B	Achtergevel	200752,58	557208,28	4,50	45	42	32	45	
6_B	Voorgevel	200748,23	557200,23	4,50	53	50	42	53	
6_B	Zijgevel oostzijde	200753,34	557202,19	4,50	48	45	37	48	
6_B	Zijgevel westzijde	200747,30	557205,85	4,50	49	46	38	49	
6_C	Achtergevel	200752,58	557208,28	7,50	48	45	34	47	
6_C	Voorgevel	200748,23	557200,23	7,50	53	50	42	53	
6_C	Zijgevel oostzijde	200753,34	557202,19	7,50	48	45	38	49	
6_C	Zijgevel westzijde	200747,30	557205,85	7,50	50	47	38	50	
70_A	Achtergevel	200885,35	557051,31	1,50	42	39	32	43	
70_A	Voorgevel	200892,68	557046,40	1,50	50	48	41	51	
70_A	Zijgevel noordzijde	200891,44	557051,45	1,50	48	45	38	48	
70_A	Zijgevel noordzijde	200891,44	557051,45	1,50	48	45	38	48	
70_B	Achtergevel	200885,35	557051,31	4,50	44	41	33	44	
70_B	Voorgevel	200892,68	557046,40	4,50	51	48	41	51	
70_B	Zijgevel noordzijde	200891,44	557051,45	4,50	47	44	37	48	
70_B	Zijgevel noordzijde	200891,44	557051,45	4,50	47	44	37	48	
70_C	Achtergevel	200885,35	557051,31	7,50	46	43	35	46	
70_C	Voorgevel	200892,68	557046,40	7,50	50	48	41	51	

Alle getoonde dB-waarden zijn A-gewogen

Gecumuleerde geluidsbelasting excl reductie nieuwe situatie

Rapport: Resultatentabel
 Model: Kopie van eerste model
 LAeq totaalresultaten voor toetspunten
 (hoofdgroep)
 Groepsreductie: Nee

Naam									
Toetspunt	Omschrijving	X	Y	Hoogte	Dag	Avond	Nacht	Lden	
70_C	Zijgevel noordzijde	200891,44	557051,45	7,50	48	45	38	48	
70_C	Zijgevel noordzijde	200891,44	557051,45	7,50	48	45	38	48	
71_A	Achtergevel	200881,20	557045,88	1,50	41	38	31	42	
71_A	Voorgevel	200888,75	557040,62	1,50	50	48	41	51	
71_A	Zijgevel noordzijde	200878,97	557033,22	1,50	47	44	37	48	
71_A	Zijgevel noordzijde	200878,97	557033,22	1,50	47	44	37	48	
71_A	Zijgevel zuidzijde	200883,93	557039,81	1,50	47	45	37	48	
71_A	Zijgevel zuidzijde	200883,93	557039,81	1,50	47	45	37	48	
71_B	Achtergevel	200881,20	557045,88	4,50	44	41	33	44	
71_B	Voorgevel	200888,75	557040,62	4,50	51	48	41	51	
71_B	Zijgevel noordzijde	200878,97	557033,22	4,50	47	44	37	47	
71_B	Zijgevel noordzijde	200878,97	557033,22	4,50	47	44	37	47	
71_B	Zijgevel zuidzijde	200883,93	557039,81	4,50	47	44	37	48	
71_B	Zijgevel zuidzijde	200883,93	557039,81	4,50	47	44	37	48	
71_C	Achtergevel	200881,20	557045,88	7,50	46	43	35	46	
71_C	Voorgevel	200888,75	557040,62	7,50	51	48	41	51	
71_C	Zijgevel noordzijde	200878,97	557033,22	7,50	47	44	37	47	
71_C	Zijgevel noordzijde	200878,97	557033,22	7,50	47	44	37	47	
71_C	Zijgevel zuidzijde	200883,93	557039,81	7,50	48	45	38	48	
71_C	Zijgevel zuidzijde	200883,93	557039,81	7,50	48	45	38	48	
72_A	Achtergevel	200872,65	557032,90	1,50	48	45	38	48	
72_A	Voorgevel	200879,93	557027,63	1,50	51	48	41	51	
72_A	Zijgevel zuidzijde	200874,74	557027,68	1,50	51	48	41	51	
72_A	Zijgevel zuidzijde	200874,74	557027,68	1,50	51	48	41	51	
72_B	Achtergevel	200872,65	557032,90	4,50	49	46	38	49	
72_B	Voorgevel	200879,93	557027,63	4,50	51	48	41	52	
72_B	Zijgevel zuidzijde	200874,74	557027,68	4,50	51	48	41	52	
72_B	Zijgevel zuidzijde	200874,74	557027,68	4,50	51	48	41	52	
72_C	Achtergevel	200872,65	557032,90	7,50	48	45	38	49	
72_C	Voorgevel	200879,93	557027,63	7,50	51	48	41	51	

Alle getoonde dB-waarden zijn A-gewogen

Gecumuleerde geluidsbelasting excl reductie nieuwe situatie

Rapport: Resultatentabel
 Model: Kopie van eerste model
 LAeq totaalresultaten voor toetspunten
 Groep: (hoofdgroep)
 Groepsreductie: Nee

Naam								
Toetspunt	Omschrijving	X	Y	Hoogte	Dag	Avond	Nacht	Lden
72_C	Zijgevel zuidzijde	200874,74	557027,68	7,50	51	48	41	52
72_C	Zijgevel zuidzijde	200874,74	557027,68	7,50	51	48	41	52
73_A	Achtergevel	200929,84	557047,01	1,50	40	37	28	40
73_A	Voorgevel	200922,64	557052,50	1,50	52	50	42	53
73_A	Zijgevel noordzijde	200926,77	557053,59	1,50	49	46	39	50
73_A	Zijgevel noordzijde	200926,77	557053,59	1,50	49	46	39	50
73_B	Achtergevel	200929,84	557047,01	4,50	39	36	27	39
73_B	Voorgevel	200922,64	557052,50	4,50	52	50	42	53
73_B	Zijgevel noordzijde	200926,77	557053,59	4,50	49	46	39	49
73_B	Zijgevel noordzijde	200926,77	557053,59	4,50	49	46	39	49
73_C	Achtergevel	200929,84	557047,01	7,50	40	37	28	40
73_C	Voorgevel	200922,64	557052,50	7,50	52	49	42	52
73_C	Zijgevel noordzijde	200926,77	557053,59	7,50	48	45	38	48
73_C	Zijgevel noordzijde	200926,77	557053,59	7,50	48	45	38	48
74_A	Achtergevel	200926,27	557041,85	1,50	37	33	25	36
74_A	Voorgevel	200918,26	557046,17	1,50	52	50	42	53
74_A	Zijgevel zuidzijde	200919,56	557041,32	1,50	49	46	39	49
74_A	Zijgevel zuidzijde	200919,56	557041,32	1,50	49	46	39	49
74_B	Achtergevel	200926,27	557041,85	4,50	38	35	26	38
74_B	Voorgevel	200918,26	557046,17	4,50	52	50	42	53
74_B	Zijgevel zuidzijde	200919,56	557041,32	4,50	48	45	38	48
74_B	Zijgevel zuidzijde	200919,56	557041,32	4,50	48	45	38	48
74_C	Achtergevel	200926,27	557041,85	7,50	40	37	28	40
74_C	Voorgevel	200918,26	557046,17	7,50	52	49	42	52
74_C	Zijgevel zuidzijde	200919,56	557041,32	7,50	48	45	38	48
74_C	Zijgevel zuidzijde	200919,56	557041,32	7,50	48	45	38	48
75_A	Achtergevel	200917,43	557028,74	1,50	41	37	28	40
75_A	Voorgevel	200910,25	557034,65	1,50	52	49	42	53
75_A	Zijgevel noordzijde	200914,46	557035,32	1,50	49	46	39	50
75_A	Zijgevel noordzijde	200914,46	557035,32	1,50	49	46	39	50

Alle getoonde dB-waarden zijn A-gewogen

Gecumuleerde geluidsbelasting excl reductie nieuwe situatie

Rapport: Resultatentabel
 Model: Kopie van eerste model
 L'Aeq totaalresultaten voor toetspunten
 (hoofdgroep)
 Groepsreductie: Nee

Naam								
Toetspunt	Omschrijving	X	Y	Hoogte	Dag	Avond	Nacht	Lden
75_B	Achtergevel	200917,43	557028,74	4,50	40	37	27	40
75_B	Voorgevel	200910,25	557034,65	4,50	52	50	42	53
75_B	Zijgevel noordzijde	200914,46	557035,32	4,50	49	47	39	50
75_B	Zijgevel noordzijde	200914,46	557035,32	4,50	49	47	39	50
75_C	Achtergevel	200917,43	557028,74	7,50	41	38	28	41
75_C	Voorgevel	200910,25	557034,65	7,50	52	49	42	52
75_C	Zijgevel noordzijde	200914,46	557035,32	7,50	48	45	38	49
75_C	Zijgevel noordzijde	200914,46	557035,32	7,50	48	45	38	49
76_A	Achtergevel	200913,49	557023,13	1,50	37	34	26	37
76_A	Voorgevel	200906,24	557028,71	1,50	--	--	--	--
76_A	Zijgevel zuidzijde	200906,63	557023,83	1,50	49	46	39	50
76_A	Zijgevel zuidzijde	200906,63	557023,83	1,50	49	46	39	50
76_B	Achtergevel	200913,49	557023,13	4,50	39	36	27	39
76_B	Voorgevel	200906,24	557028,71	4,50	--	--	--	--
76_B	Zijgevel zuidzijde	200906,63	557023,83	4,50	49	47	40	50
76_B	Zijgevel zuidzijde	200906,63	557023,83	4,50	49	47	40	50
76_C	Achtergevel	200913,49	557023,13	7,50	41	38	28	41
76_C	Voorgevel	200906,24	557028,71	7,50	--	--	--	--
76_C	Zijgevel zuidzijde	200906,63	557023,83	7,50	49	46	38	49
76_C	Zijgevel zuidzijde	200906,63	557023,83	7,50	49	46	38	49
77_A	Achtergevel	200904,60	557010,33	1,50	41	38	28	41
77_A	Voorgevel	200897,64	557016,31	1,50	52	50	43	53
77_A	Zijgevel noordzijde	200901,86	557017,28	1,50	49	46	39	49
77_A	Zijgevel noordzijde	200901,86	557017,28	1,50	49	46	39	49
77_B	Achtergevel	200904,60	557010,33	4,50	41	38	29	41
77_B	Voorgevel	200897,64	557016,31	4,50	53	50	43	53
77_B	Zijgevel noordzijde	200901,86	557017,28	4,50	49	46	39	49
77_B	Zijgevel noordzijde	200901,86	557017,28	4,50	49	46	39	49
77_C	Achtergevel	200904,60	557010,33	7,50	42	39	30	42
77_C	Voorgevel	200897,64	557016,31	7,50	52	49	42	53

Alle getoonde dB-waarden zijn A-gewogen

Gecumuleerde geluidsbelasting excl reductie nieuwe situatie

Rapport: Resultatentabel
 Model: Kopie van eerste model
 L'Aeq totaalresultaten voor toetspunten
 Groep: (hoofdgroep)
 Groepsreductie: Nee

Naam								
Toetspunt	Omschrijving	X	Y	Hoogte	Dag	Avond	Nacht	Lden
77_C	Zijgevel noordzijde	200901,86	557017,28	7,50	48	45	38	48
77_C	Zijgevel noordzijde	200901,86	557017,28	7,50	48	45	38	48
78_A	Achtergevel	200901,48	557005,90	1,50	38	35	26	38
78_A	Voorgevel	200893,41	557010,46	1,50	52	50	43	53
78_A	Zijgevel zuidzijde	200894,47	557005,67	1,50	49	46	39	50
78_A	Zijgevel zuidzijde	200894,47	557005,67	1,50	49	46	39	50
78_B	Achtergevel	200901,48	557005,90	4,50	39	36	27	39
78_B	Voorgevel	200893,41	557010,46	4,50	53	50	43	53
78_B	Zijgevel zuidzijde	200894,47	557005,67	4,50	49	46	39	49
78_B	Zijgevel zuidzijde	200894,47	557005,67	4,50	49	46	39	49
78_C	Achtergevel	200901,48	557005,90	7,50	41	37	28	41
78_C	Voorgevel	200893,41	557010,46	7,50	52	49	42	53
78_C	Zijgevel zuidzijde	200894,47	557005,67	7,50	48	45	38	49
78_C	Zijgevel zuidzijde	200894,47	557005,67	7,50	48	45	38	49
79_A	Achtergevel	200782,06	557028,69	1,50	53	50	40	53
79_A	Voorgevel	200789,73	557040,02	1,50	49	46	39	50
79_A	Zijgevel oostzijde	200791,24	557031,46	1,50	47	44	35	47
79_A	Zijgevel oostzijde	200791,24	557031,46	1,50	47	44	35	47
79_A	Zijgevel westzijde	200782,37	557037,22	1,50	52	48	40	52
79_A	Zijgevel westzijde	200782,37	557037,22	1,50	52	48	40	52
79_B	Achtergevel	200782,06	557028,69	4,50	55	51	41	54
79_B	Voorgevel	200789,73	557040,02	4,50	50	47	40	50
79_B	Zijgevel oostzijde	200791,24	557031,46	4,50	49	46	37	49
79_B	Zijgevel oostzijde	200791,24	557031,46	4,50	49	46	37	49
79_B	Zijgevel westzijde	200782,37	557037,22	4,50	53	50	41	53
79_B	Zijgevel westzijde	200782,37	557037,22	4,50	53	50	41	53
79_C	Achtergevel	200782,06	557028,69	7,50	55	51	41	54
79_C	Voorgevel	200789,73	557040,02	7,50	50	47	40	50
79_C	Zijgevel oostzijde	200791,24	557031,46	7,50	50	47	38	50
79_C	Zijgevel oostzijde	200791,24	557031,46	7,50	50	47	38	50

Alle getoonde dB-waarden zijn A-gewogen

Gecumuleerde geluidsbelasting excl reductie nieuwe situatie

Rapport: Resultatentabel
 Model: Kopie van eerste model
 LAeq totaalresultaten voor toetspunten
 (hoofdgroep)
 Groepsreductie: Nee

Naam								
Toetspunt	Omschrijving	X	Y	Hoogte	Dag	Avond	Nacht	Lden
79_C	Zijgevel westzijde	200782,37	557037,22	7,50	53	50	41	53
79_C	Zijgevel westzijde	200782,37	557037,22	7,50	53	50	41	53
7_A	Achtergevel	200764,06	557200,18	1,50	39	36	26	38
7_A	Voorgevel	200759,32	557192,47	1,50	53	50	42	53
7_A	Zijgevel westzijde	200758,73	557197,33	1,50	49	46	38	49
7_B	Achtergevel	200764,06	557200,18	4,50	44	41	31	44
7_B	Voorgevel	200759,32	557192,47	4,50	53	50	43	53
7_B	Zijgevel westzijde	200758,73	557197,33	4,50	48	45	38	49
7_C	Achtergevel	200764,06	557200,18	7,50	47	44	34	46
7_C	Voorgevel	200759,32	557192,47	7,50	53	50	42	53
7_C	Zijgevel westzijde	200758,73	557197,33	7,50	49	46	38	49
80_A	Achtergevel	200813,69	557027,77	1,50	47	43	34	47
80_A	Voorgevel	200818,34	557035,83	1,50	--	--	--	--
80_A	Zijgevel oostzijde	200818,66	557030,04	1,50	49	46	38	49
80_A	Zijgevel oostzijde	200818,66	557030,04	1,50	49	46	38	49
80_A	Zijgevel westzijde	200813,50	557034,83	1,50	50	47	39	50
80_A	Zijgevel westzijde	200813,50	557034,83	1,50	50	47	39	50
80_B	Achtergevel	200813,69	557027,77	4,50	49	45	36	49
80_B	Voorgevel	200818,34	557035,83	4,50	--	--	--	--
80_B	Zijgevel oostzijde	200818,66	557030,04	4,50	50	46	38	50
80_B	Zijgevel oostzijde	200818,66	557030,04	4,50	50	46	38	50
80_B	Zijgevel westzijde	200813,50	557034,83	4,50	50	47	39	50
80_B	Zijgevel westzijde	200813,50	557034,83	4,50	50	47	39	50
80_C	Achtergevel	200813,69	557027,77	7,50	51	47	37	50
80_C	Voorgevel	200818,34	557035,83	7,50	--	--	--	--
80_C	Zijgevel oostzijde	200818,66	557030,04	7,50	50	47	39	50
80_C	Zijgevel oostzijde	200818,66	557030,04	7,50	50	47	39	50
80_C	Zijgevel westzijde	200813,50	557034,83	7,50	51	48	40	51
80_C	Zijgevel westzijde	200813,50	557034,83	7,50	51	48	40	51
81_A	Achtergevel	200828,21	557017,62	1,50	47	44	34	47

Alle getoonde dB-waarden zijn A-gewogen

Gecumuleerde geluidsbelasting excl reductie nieuwe situatie

Rapport: Resultatentabel
 Model: Kopie van eerste model
 L'Aeq totaalresultaten voor toetspunten
 Groep: (hoofdgroep)
 Groepsreductie: Nee

Naam								
Toetspunt	Omschrijving	X	Y	Hoogte	Dag	Avond	Nacht	Lden
81_A	Voorgevel	200832,48	557025,95	1,50	51	48	41	51
81_A	Zijgevel oostzijde	200833,50	557020,30	1,50	47	44	37	48
81_A	Zijgevel oostzijde	200833,50	557020,30	1,50	47	44	37	48
81_A	Zijgevel westzijde	200828,20	557024,90	1,50	48	45	38	49
81_A	Zijgevel westzijde	200828,20	557024,90	1,50	48	45	38	49
81_B	Achtergevel	200828,21	557017,62	4,50	49	46	36	49
81_B	Voorgevel	200832,48	557025,95	4,50	51	48	41	52
81_B	Zijgevel oostzijde	200833,50	557020,30	4,50	48	45	38	49
81_B	Zijgevel oostzijde	200833,50	557020,30	4,50	48	45	38	49
81_B	Zijgevel westzijde	200828,20	557024,90	4,50	50	47	39	50
81_B	Zijgevel westzijde	200828,20	557024,90	4,50	50	47	39	50
81_C	Achtergevel	200828,21	557017,62	7,50	51	47	37	50
81_C	Voorgevel	200832,48	557025,95	7,50	51	48	41	51
81_C	Zijgevel oostzijde	200833,50	557020,30	7,50	49	46	38	49
81_C	Zijgevel oostzijde	200833,50	557020,30	7,50	49	46	38	49
81_C	Zijgevel westzijde	200828,20	557024,90	7,50	50	47	39	50
81_C	Zijgevel westzijde	200828,20	557024,90	7,50	50	47	39	50
82_A	Achtergevel	200843,32	557007,27	1,50	47	43	34	46
82_A	Voorgevel	200847,38	557015,73	1,50	51	48	41	51
82_A	Zijgevel oostzijde	200848,80	557010,85	1,50	49	46	38	49
82_A	Zijgevel oostzijde	200848,80	557010,85	1,50	49	46	38	49
82_A	Zijgevel westzijde	200843,14	557014,94	1,50	48	45	38	49
82_A	Zijgevel westzijde	200843,14	557014,94	1,50	48	45	38	49
82_B	Achtergevel	200843,32	557007,27	4,50	49	45	35	48
82_B	Voorgevel	200847,38	557015,73	4,50	51	48	41	52
82_B	Zijgevel oostzijde	200848,80	557010,85	4,50	49	46	38	49
82_B	Zijgevel oostzijde	200848,80	557010,85	4,50	49	46	38	49
82_B	Zijgevel westzijde	200843,14	557014,94	4,50	49	46	39	50
82_B	Zijgevel westzijde	200843,14	557014,94	4,50	49	46	39	50
82_C	Achtergevel	200843,32	557007,27	7,50	50	47	37	50

Alle getoonde dB-waarden zijn A-gewogen

Gecumuleerde geluidsbelasting excl reductie nieuwe situatie

Rapport: Resultatentabel
 Model: Kopie van eerste model
 L:Aeq totaalresultaten voor toetspunten
 Groep: (hoofdgroep)
 Groepsreductie: Nee

Naam								
Toetspunt	Omschrijving	X	Y	Hoogte	Dag	Avond	Nacht	Lden
82_C	Voorgevel	200847,38	557015,73	7,50	51	48	41	51
82_C	Zijgevel oostzijde	200848,80	557010,85	7,50	50	47	39	50
82_C	Zijgevel oostzijde	200848,80	557010,85	7,50	50	47	39	50
82_C	Zijgevel westzijde	200843,14	557014,94	7,50	50	47	39	50
82_C	Zijgevel westzijde	200843,14	557014,94	7,50	50	47	39	50
83_A	Achtergevel	200857,83	556996,77	1,50	47	43	33	46
83_A	Voorgevel	200862,10	557005,09	1,50	51	48	41	51
83_A	Zijgevel oostzijde	200863,58	557000,09	1,50	48	45	37	48
83_A	Zijgevel oostzijde	200863,58	557000,09	1,50	48	45	37	48
83_A	Zijgevel westzijde	200858,06	557004,40	1,50	48	45	38	49
83_A	Zijgevel westzijde	200858,06	557004,40	1,50	48	45	38	49
83_B	Achtergevel	200857,83	556996,77	4,50	49	45	35	48
83_B	Voorgevel	200862,10	557005,09	4,50	51	48	41	52
83_B	Zijgevel oostzijde	200863,58	557000,09	4,50	49	45	38	49
83_B	Zijgevel oostzijde	200863,58	557000,09	4,50	49	45	38	49
83_B	Zijgevel westzijde	200858,06	557004,40	4,50	49	46	39	49
83_B	Zijgevel westzijde	200858,06	557004,40	4,50	49	46	39	49
83_C	Achtergevel	200857,83	556996,77	7,50	50	47	37	50
83_C	Voorgevel	200862,10	557005,09	7,50	51	48	41	51
83_C	Zijgevel oostzijde	200863,58	557000,09	7,50	49	46	38	49
83_C	Zijgevel oostzijde	200863,58	557000,09	7,50	49	46	38	49
83_C	Zijgevel westzijde	200858,06	557004,40	7,50	49	46	38	49
83_C	Zijgevel westzijde	200858,06	557004,40	7,50	49	46	38	49
84_A	Achtergevel	200873,05	556986,83	1,50	47	43	33	46
84_A	Voorgevel	200877,01	556995,35	1,50	49	46	39	50
84_A	Zijgevel oostzijde	200878,45	556990,18	1,50	43	39	29	42
84_A	Zijgevel oostzijde	200878,45	556990,18	1,50	43	39	29	42
84_A	Zijgevel westzijde	200872,76	556994,22	1,50	49	46	39	49
84_A	Zijgevel westzijde	200872,76	556994,22	1,50	49	46	39	49
84_B	Achtergevel	200873,05	556986,83	4,50	48	45	35	48

Alle getoonde dB-waarden zijn A-gewogen

Gecumuleerde geluidsbelasting excl reductie nieuwe situatie

Rapport: Resultatentabel
 Model: Kopie van eerste model
 LAeq totaalresultaten voor toetspunten
 Groep: (hoofdgroep)
 Groepsreductie: Nee

Naam								
Toetspunt	Omschrijving	X	Y	Hoogte	Dag	Avond	Nacht	Lden
84_B	Voorgevel	200877,01	556995,35	4,50	50	47	40	50
84_B	Zijgevel oostzijde	200878,45	556990,18	4,50	44	40	30	43
84_B	Zijgevel oostzijde	200878,45	556990,18	4,50	44	40	30	43
84_B	Zijgevel westzijde	200872,76	556994,22	4,50	49	46	39	50
84_B	Zijgevel westzijde	200872,76	556994,22	4,50	49	46	39	50
84_C	Achtergevel	200873,05	556986,83	7,50	50	46	36	49
84_C	Voorgevel	200877,01	556995,35	7,50	50	47	40	50
84_C	Zijgevel oostzijde	200878,45	556990,18	7,50	45	42	32	45
84_C	Zijgevel oostzijde	200878,45	556990,18	7,50	45	42	32	45
84_C	Zijgevel westzijde	200872,76	556994,22	7,50	50	47	39	50
84_C	Zijgevel westzijde	200872,76	556994,22	7,50	50	47	39	50
85_A	Achtergevel	200887,65	556976,54	1,50	46	42	32	45
85_A	Voorgevel	200892,31	556984,61	1,50	44	41	34	44
85_A	Zijgevel oostzijde	200892,89	556979,23	1,50	44	40	31	43
85_A	Zijgevel oostzijde	200892,89	556979,23	1,50	44	40	31	43
85_A	Zijgevel westzijde	200887,75	556984,09	1,50	45	42	35	46
85_A	Zijgevel westzijde	200887,75	556984,09	1,50	45	42	35	46
85_B	Achtergevel	200887,65	556976,54	4,50	48	44	35	48
85_B	Voorgevel	200892,31	556984,61	4,50	45	42	35	45
85_B	Zijgevel oostzijde	200892,89	556979,23	4,50	45	42	32	45
85_B	Zijgevel oostzijde	200892,89	556979,23	4,50	45	42	32	45
85_B	Zijgevel westzijde	200887,75	556984,09	4,50	47	44	36	47
85_B	Zijgevel westzijde	200887,75	556984,09	4,50	47	44	36	47
85_C	Achtergevel	200887,65	556976,54	7,50	50	46	36	49
85_C	Voorgevel	200892,31	556984,61	7,50	45	42	35	45
85_C	Zijgevel oostzijde	200892,89	556979,23	7,50	46	43	33	46
85_C	Zijgevel oostzijde	200892,89	556979,23	7,50	46	43	33	46
85_C	Zijgevel westzijde	200887,75	556984,09	7,50	48	45	36	48
85_C	Zijgevel westzijde	200887,75	556984,09	7,50	48	45	36	48
86_A	Achtergevel	200799,12	557008,70	1,50	44	40	32	44

Alle getoonde dB-waarden zijn A-gewogen

Gecumuleerde geluidsbelasting excl reductie nieuwe situatie

Rapport: Resultatentabel
 Model: Kopie van eerste model
 L'Aeq totaalresultaten voor toetspunten
 Groep: (hoofdgroep)
 Groepsreductie: Nee

Naam								
Toetspunt	Omschrijving	X	Y	Hoogte	Dag	Avond	Nacht	Lden
86_A	Voorgevel	200794,42	557000,65	1,50	56	53	43	56
86_A	Zijgevel oostzijde	200800,10	557003,11	1,50	52	48	39	51
86_A	Zijgevel oostzijde	200800,10	557003,11	1,50	52	48	39	51
86_A	Zijgevel westzijde	200793,53	557005,61	1,50	54	51	41	54
86_A	Zijgevel westzijde	200793,53	557005,61	1,50	54	51	41	54
86_B	Achtergevel	200799,12	557008,70	4,50	45	42	34	45
86_B	Voorgevel	200794,42	557000,65	4,50	57	54	44	57
86_B	Zijgevel oostzijde	200800,10	557003,11	4,50	53	50	40	53
86_B	Zijgevel oostzijde	200800,10	557003,11	4,50	53	50	40	53
86_B	Zijgevel westzijde	200793,53	557005,61	4,50	54	51	41	54
86_B	Zijgevel westzijde	200793,53	557005,61	4,50	54	51	41	54
86_C	Achtergevel	200799,12	557008,70	7,50	46	42	35	46
86_C	Voorgevel	200794,42	557000,65	7,50	57	54	44	57
86_C	Zijgevel oostzijde	200800,10	557003,11	7,50	53	50	40	53
86_C	Zijgevel oostzijde	200800,10	557003,11	7,50	53	50	40	53
86_C	Zijgevel westzijde	200793,53	557005,61	7,50	55	51	41	54
86_C	Zijgevel westzijde	200793,53	557005,61	7,50	55	51	41	54
87_A	Achtergevel	200821,79	556992,99	1,50	43	40	32	43
87_A	Voorgevel	200816,77	556985,15	1,50	56	53	43	56
87_A	Zijgevel oostzijde	200821,92	556986,45	1,50	53	50	40	53
87_A	Zijgevel oostzijde	200821,92	556986,45	1,50	53	50	40	53
87_A	Zijgevel westzijde	200816,87	556991,35	1,50	52	49	39	52
87_A	Zijgevel westzijde	200816,87	556991,35	1,50	52	49	39	52
87_B	Achtergevel	200821,79	556992,99	4,50	44	41	33	44
87_B	Voorgevel	200816,77	556985,15	4,50	57	54	44	57
87_B	Zijgevel oostzijde	200821,92	556986,45	4,50	53	50	40	53
87_B	Zijgevel oostzijde	200821,92	556986,45	4,50	53	50	40	53
87_B	Zijgevel westzijde	200816,87	556991,35	4,50	54	50	40	53
87_B	Zijgevel westzijde	200816,87	556991,35	4,50	54	50	40	53
87_C	Achtergevel	200821,79	556992,99	7,50	46	42	34	46

Alle getoonde dB-waarden zijn A-gewogen

Gecumuleerde geluidsbelasting excl reductie nieuwe situatie

Rapport: Resultatentabel
 Model: Kopie van eerste model
 LAeq totaalresultaten voor toetspunten
 Groep: (hoofdgroep)
 Groepsreductie: Nee

Naam								
Toetspunt	Omschrijving	X	Y	Hoogte	Dag	Avond	Nacht	Lden
87_C	Voorgevel	200816,77	556985,15	7,50	57	54	44	57
87_C	Zijgevel oostzijde	200821,92	556986,45	7,50	53	50	40	53
87_C	Zijgevel oostzijde	200821,92	556986,45	7,50	53	50	40	53
87_C	Zijgevel westzijde	200816,87	556991,35	7,50	54	50	40	53
87_C	Zijgevel westzijde	200816,87	556991,35	7,50	54	50	40	53
88_A	Achtergevel	200834,60	556984,11	1,50	42	39	31	42
88_A	Voorgevel	200829,90	556976,07	1,50	56	53	43	56
88_A	Zijgevel oostzijde	200835,39	556978,23	1,50	52	49	39	52
88_A	Zijgevel oostzijde	200835,39	556978,23	1,50	52	49	39	52
88_A	Zijgevel westzijde	200829,03	556981,04	1,50	53	50	40	53
88_A	Zijgevel westzijde	200829,03	556981,04	1,50	53	50	40	53
88_B	Achtergevel	200834,60	556984,11	4,50	44	41	32	44
88_B	Voorgevel	200829,90	556976,07	4,50	57	54	44	57
88_B	Zijgevel oostzijde	200835,39	556978,23	4,50	53	50	40	53
88_B	Zijgevel oostzijde	200835,39	556978,23	4,50	53	50	40	53
88_B	Zijgevel westzijde	200829,03	556981,04	4,50	53	50	40	53
88_B	Zijgevel westzijde	200829,03	556981,04	4,50	53	50	40	53
88_C	Achtergevel	200834,60	556984,11	7,50	44	41	33	44
88_C	Voorgevel	200829,90	556976,07	7,50	57	54	44	57
88_C	Zijgevel oostzijde	200835,39	556978,23	7,50	54	50	40	53
88_C	Zijgevel oostzijde	200835,39	556978,23	7,50	54	50	40	53
88_C	Zijgevel westzijde	200829,03	556981,04	7,50	54	50	40	53
88_C	Zijgevel westzijde	200829,03	556981,04	7,50	54	50	40	53
89_A	Achtergevel	200856,81	556968,57	1,50	41	38	30	41
89_A	Voorgevel	200852,32	556960,39	1,50	56	53	43	56
89_A	Zijgevel oostzijde	200857,45	556961,78	1,50	53	50	40	53
89_A	Zijgevel oostzijde	200857,45	556961,78	1,50	53	50	40	53
89_A	Zijgevel westzijde	200852,24	556966,42	1,50	52	49	39	52
89_A	Zijgevel westzijde	200852,24	556966,42	1,50	52	49	39	52
89_B	Achtergevel	200856,81	556968,57	4,50	43	39	32	43

Alle getoonde dB-waarden zijn A-gewogen

Gecumuleerde geluidsbelasting excl reductie nieuwe situatie

Rapport: Resultatentabel
 Model: Kopie van eerste model
 L'Aeq totaalresultaten voor toetspunten
 Groep: (hoofdgroep)
 Groepsreductie: Nee

Naam Toetspunt	Omschrijving	X	Y	Hoogte	Dag	Avond	Nacht	Lden
89_B	Voorgevel	200852,32	556960,39	4,50	57	54	44	57
89_B	Zijgevel oostzijde	200857,45	556961,78	4,50	53	49	39	52
89_B	Zijgevel oostzijde	200857,45	556961,78	4,50	53	49	39	52
89_B	Zijgevel westzijde	200852,24	556966,42	4,50	53	50	40	53
89_B	Zijgevel westzijde	200852,24	556966,42	4,50	53	50	40	53
89_C	Achtergevel	200856,81	556968,57	7,50	43	40	32	43
89_C	Voorgevel	200852,32	556960,39	7,50	57	54	44	57
89_C	Zijgevel oostzijde	200857,45	556961,78	7,50	53	50	40	53
89_C	Zijgevel oostzijde	200857,45	556961,78	7,50	53	50	40	53
89_C	Zijgevel westzijde	200852,24	556966,42	7,50	54	50	40	53
89_C	Zijgevel westzijde	200852,24	556966,42	7,50	54	50	40	53
8_A	Achtergevel	200770,02	557196,06	1,50	45	42	32	45
8_A	Voorgevel	200765,68	557187,98	1,50	53	50	42	53
8_A	Zijgevel oostzijde	200770,18	557189,17	1,50	50	47	40	51
8_B	Achtergevel	200770,02	557196,06	4,50	45	42	32	45
8_B	Voorgevel	200765,68	557187,98	4,50	53	50	43	53
8_B	Zijgevel oostzijde	200770,18	557189,17	4,50	50	47	40	50
8_C	Achtergevel	200770,02	557196,06	7,50	46	43	33	46
8_C	Voorgevel	200765,68	557187,98	7,50	53	50	42	53
8_C	Zijgevel oostzijde	200770,18	557189,17	7,50	49	46	39	50
90_A	Achtergevel	200869,40	556959,54	1,50	42	38	29	42
90_A	Voorgevel	200864,74	556951,46	1,50	56	53	43	56
90_A	Zijgevel oostzijde	200869,92	556953,20	1,50	52	48	38	51
90_A	Zijgevel oostzijde	200869,92	556953,20	1,50	52	48	38	51
90_A	Zijgevel westzijde	200863,87	556956,47	1,50	53	50	40	53
90_A	Zijgevel westzijde	200863,87	556956,47	1,50	53	50	40	53
90_B	Achtergevel	200869,40	556959,54	4,50	43	40	31	43
90_B	Voorgevel	200864,74	556951,46	4,50	57	54	44	57
90_B	Zijgevel oostzijde	200869,92	556953,20	4,50	53	50	40	53
90_B	Zijgevel oostzijde	200869,92	556953,20	4,50	53	50	40	53

Alle getoonde dB-waarden zijn A-gewogen

Gecumuleerde geluidsbelasting excl reductie nieuwe situatie

Rapport: Resultatentabel
 Model: Kopie van eerste model
 L'Aeq totaalresultaten voor toetspunten
 (hoofdgroep)
 Groepsreductie: Nee

Naam		X	Y	Hoogte	Dag	Avond	Nacht	Lden
90_B	Zijgevel westzijde	200863,87	556956,47	4,50	53	50	40	53
90_B	Zijgevel westzijde	200863,87	556956,47	4,50	53	50	40	53
90_C	Achtergevel	200869,40	556959,54	7,50	44	41	32	44
90_C	Voorgevel	200864,74	556951,46	7,50	57	54	44	57
90_C	Zijgevel oostzijde	200869,92	556953,20	7,50	53	50	40	53
90_C	Zijgevel oostzijde	200869,92	556953,20	7,50	53	50	40	53
90_C	Zijgevel westzijde	200863,87	556956,47	7,50	53	50	40	53
90_C	Zijgevel westzijde	200863,87	556956,47	7,50	53	50	40	53
9_A	Achtergevel	200781,87	557187,86	1,50	38	35	26	38
9_A	Voorgevel	200776,74	557180,38	1,50	53	50	43	54
9_A	Zijgevel westzijde	200776,26	557184,63	1,50	49	46	38	49
9_B	Achtergevel	200781,87	557187,86	4,50	43	40	30	42
9_B	Voorgevel	200776,74	557180,38	4,50	53	50	43	54
9_B	Zijgevel westzijde	200776,26	557184,63	4,50	49	46	39	49
9_C	Achtergevel	200781,87	557187,86	7,50	45	42	32	45
9_C	Voorgevel	200776,74	557180,38	7,50	53	50	43	53
9_C	Zijgevel westzijde	200776,26	557184,63	7,50	48	45	38	48
Achtergeve	Brouwerswal 45	200716,66	557306,75	7,50	64	61	50	63
Achtergeve	Brouwerswal 45	200716,66	557306,75	7,50	64	61	50	63
Achtergeve	Brouwerswal 45	200716,66	557306,75	4,50	64	61	51	64
Achtergeve	Brouwerswal 45	200716,66	557306,75	4,50	64	61	51	64
Achtergeve	Brouwerswal 45	200716,66	557306,75	1,50	64	61	51	64
Achtergeve	Brouwerswal 45	200716,66	557306,75	1,50	64	61	51	64
Achtergeve	Brouwerswal 47	200725,33	557301,20	7,50	60	57	47	60
Achtergeve	Brouwerswal 47	200725,33	557301,20	7,50	60	57	47	60
Achtergeve	Brouwerswal 47	200725,33	557301,20	4,50	59	56	45	58
Achtergeve	Brouwerswal 47	200725,33	557301,20	4,50	59	56	45	58
Achtergeve	Brouwerswal 47	200725,33	557301,20	1,50	58	55	44	57
Achtergeve	Brouwerswal 47	200725,33	557301,20	1,50	58	55	44	57
Achtergeve	Brouwerswal 48	200738,12	557293,01	7,50	57	54	44	56

Alle getoonde dB-waarden zijn A-gewogen

Gecumuleerde geluidsbelasting excl reductie nieuwe situatie

Rapport: Resultatentabel
 Model: Kopie van eerste model
 L_{Aeq} totaalresultaten voor toetspunten
 (hoofdgroep)
 Groepsreductie: Nee

Naam									
Toetspunt	Omschrijving	X	Y	Hoogte	Dag	Avond	Nacht	Lden	
Achtergeve	Brouerswal 48	200738,12	557293,01	7,50	57	54	44	56	
Achtergeve	Brouerswal 48	200738,12	557293,01	4,50	56	53	42	55	
Achtergeve	Brouerswal 48	200738,12	557293,01	4,50	56	53	42	55	
Achtergeve	Brouerswal 48	200738,12	557293,01	1,50	54	51	40	53	
Achtergeve	Brouerswal 48	200738,12	557293,01	1,50	54	51	40	53	
Achtergeve	Brouerswal 49	200743,81	557289,37	7,50	56	53	43	56	
Achtergeve	Brouerswal 49	200743,81	557289,37	7,50	56	53	43	56	
Achtergeve	Brouerswal 49	200743,81	557289,37	4,50	55	52	41	54	
Achtergeve	Brouerswal 49	200743,81	557289,37	4,50	55	52	41	54	
Achtergeve	Brouerswal 49	200743,81	557289,37	1,50	52	49	39	52	
Achtergeve	Brouerswal 49	200743,81	557289,37	1,50	52	49	39	52	
Achtergeve	Brouerswal 50	200748,19	557286,56	7,50	56	53	43	56	
Achtergeve	Brouerswal 50	200748,19	557286,56	7,50	56	53	43	56	
Achtergeve	Brouerswal 50	200748,19	557286,56	4,50	54	51	41	54	
Achtergeve	Brouerswal 50	200748,19	557286,56	4,50	54	51	41	54	
Achtergeve	Brouerswal 50	200748,19	557286,56	1,50	51	48	38	51	
Achtergeve	Brouerswal 50	200748,19	557286,56	1,50	51	48	38	51	
Achtergeve	Brouerswal 52	200752,16	557272,86	7,50	53	50	40	53	
Achtergeve	Brouerswal 52	200752,16	557272,86	7,50	53	50	40	53	
Achtergeve	Brouerswal 52	200752,16	557272,86	4,50	51	48	38	50	
Achtergeve	Brouerswal 52	200752,16	557272,86	4,50	51	48	38	50	
Achtergeve	Brouerswal 52	200752,16	557272,86	1,50	48	45	35	48	
Achtergeve	Brouerswal 52	200752,16	557272,86	1,50	48	45	35	48	
Achtergeve	Brouerswal 53	200759,46	557269,30	7,50	52	49	39	52	
Achtergeve	Brouerswal 53	200759,46	557269,30	7,50	52	49	39	52	
Achtergeve	Brouerswal 53	200759,46	557269,30	4,50	50	47	37	50	
Achtergeve	Brouerswal 53	200759,46	557269,30	4,50	50	47	37	50	
Achtergeve	Brouerswal 53	200759,46	557269,30	1,50	49	46	36	49	
Achtergeve	Brouerswal 53	200759,46	557269,30	1,50	49	46	36	49	
Achtergeve	Brouerswal 57	200774,95	557249,82	7,50	50	47	36	49	

Alle getoonde dB-waarden zijn A-gewogen

Gecumuleerde geluidsbelasting excl reductie nieuwe situatie

Rapport: Resultatentabel
 Model: Kopie van eerste model
 L:Aeq totaalresultaten voor toetspunten
 (hoofdgroep)
 Groep: (hoofdgroep)
 Groepsreductie: Nee

Naam			X	Y	Hoogte	Dag	Avond	Nacht	Lden
Achtergeve	Brouerswal	57	200774,95	557249,82	7,50	50	47	36	49
Achtergeve	Brouerswal	57	200774,95	557249,82	4,50	48	45	35	48
Achtergeve	Brouerswal	57	200774,95	557249,82	4,50	48	45	35	48
Achtergeve	Brouerswal	57	200774,95	557249,82	1,50	47	44	34	46
Achtergeve	Brouerswal	57	200774,95	557249,82	1,50	47	44	34	46
Achtergeve	Brouerswal	58	200780,47	557243,36	7,50	49	46	36	48
Achtergeve	Brouerswal	58	200780,47	557243,36	7,50	49	46	36	48
Achtergeve	Brouerswal	58	200780,47	557243,36	4,50	47	44	34	47
Achtergeve	Brouerswal	58	200780,47	557243,36	4,50	47	44	34	47
Achtergeve	Brouerswal	58	200780,47	557243,36	1,50	46	43	33	46
Achtergeve	Brouerswal	58	200780,47	557243,36	1,50	46	43	33	46
Achtergeve	Brouerswal	60	200796,93	557246,90	7,50	44	41	32	44
Achtergeve	Brouerswal	60	200796,93	557246,90	7,50	44	41	32	44
Achtergeve	Brouerswal	60	200796,93	557246,90	7,50	44	41	32	44
Achtergeve	Brouerswal	60	200796,93	557246,90	4,50	42	39	30	42
Achtergeve	Brouerswal	60	200796,93	557246,90	4,50	42	39	30	42
Achtergeve	Brouerswal	60	200796,93	557246,90	1,50	41	38	29	41
Achtergeve	Brouerswal	60	200796,93	557246,90	1,50	41	38	29	41
Achtergeve	Brouerswal	61	200801,58	557244,41	7,50	44	41	32	44
Achtergeve	Brouerswal	61	200801,58	557244,41	7,50	44	41	32	44
Achtergeve	Brouerswal	61	200801,58	557244,41	4,50	42	39	29	41
Achtergeve	Brouerswal	61	200801,58	557244,41	4,50	42	39	29	41
Achtergeve	Brouerswal	61	200801,58	557244,41	1,50	41	38	28	41
Achtergeve	Brouerswal	61	200801,58	557244,41	1,50	41	38	28	41
Achtergeve	Brouerswal	62	200804,81	557242,68	7,50	44	41	31	44
Achtergeve	Brouerswal	62	200804,81	557242,68	7,50	44	41	31	44
Achtergeve	Brouerswal	62	200804,81	557242,68	4,50	42	39	29	42
Achtergeve	Brouerswal	62	200804,81	557242,68	4,50	42	39	29	42
Achtergeve	Brouerswal	62	200804,81	557242,68	1,50	41	38	29	41
Achtergeve	Brouerswal	62	200804,81	557242,68	1,50	41	38	29	41
Achtergeve	Brouerswal	63	200814,48	557237,49	7,50	43	40	30	43

Alle getoonde dB-waarden zijn A-gewogen

Gecumuleerde geluidsbelasting excl reductie nieuwe situatie

Rapport: Resultatentabel
 Model: Kopie van eerste model
 L'Aeq totaalresultaten voor toetspunten
 (hoofdgroep)
 Groepsreductie: Nee

Naam									
Toetspunt	Omschrijving	X	Y	Hoogte	Dag	Avond	Nacht	Lden	
Achtergeve	Brouwerswal 63	200814,48	557237,49	7,50	43	40	30	43	
Achtergeve	Brouwerswal 63	200814,48	557237,49	4,50	43	39	30	42	
Achtergeve	Brouwerswal 63	200814,48	557237,49	4,50	43	39	30	42	
Achtergeve	Brouwerswal 63	200814,48	557237,49	1,50	42	39	29	42	
Achtergeve	Brouwerswal 63	200814,48	557237,49	1,50	42	39	29	42	
Achtergeve	Brouwerswal 64	200828,22	557225,90	7,50	43	40	32	43	
Achtergeve	Brouwerswal 64	200828,22	557225,90	7,50	43	40	32	43	
Achtergeve	Brouwerswal 64	200828,22	557225,90	4,50	42	39	30	42	
Achtergeve	Brouwerswal 64	200828,22	557225,90	4,50	42	39	30	42	
Achtergeve	Brouwerswal 64	200828,22	557225,90	1,50	40	37	29	40	
Achtergeve	Brouwerswal 64	200828,22	557225,90	1,50	40	37	29	40	
Achtergeve	Jodocus Heeringastraat 9	200621,42	557147,32	7,50	50	47	37	49	
Achtergeve	Jodocus Heeringastraat 9	200621,42	557147,32	7,50	50	47	37	49	
Achtergeve	Jodocus Heeringastraat 9	200621,42	557147,32	4,50	50	47	37	50	
Achtergeve	Jodocus Heeringastraat 9	200621,42	557147,32	4,50	50	47	37	50	
Achtergeve	Jodocus Heeringastraat 9	200621,42	557147,32	1,50	47	44	35	47	
Achtergeve	Jodocus Heeringastraat 9	200621,42	557147,32	1,50	47	44	35	47	
Achtergeve	Neijewei 41	200599,99	557126,02	7,50	55	51	41	54	
Achtergeve	Neijewei 41	200599,99	557126,02	7,50	55	51	41	54	
Achtergeve	Neijewei 41	200599,99	557126,02	4,50	55	51	41	54	
Achtergeve	Neijewei 41	200599,99	557126,02	4,50	55	51	41	54	
Achtergeve	Neijewei 41	200599,99	557126,02	1,50	54	51	41	54	
Achtergeve	Neijewei 41	200599,99	557126,02	1,50	54	51	41	54	
Achtergeve	Nijewei 39	200572,53	557148,47	7,50	61	58	48	60	
Achtergeve	Nijewei 39	200572,53	557148,47	7,50	61	58	48	60	
Achtergeve	Nijewei 39	200572,53	557148,47	4,50	61	58	48	60	
Achtergeve	Nijewei 39	200572,53	557148,47	4,50	61	58	48	60	
Achtergeve	Nijewei 39	200572,53	557148,47	1,50	61	58	48	61	
Achtergeve	Nijewei 39	200572,53	557148,47	1,50	61	58	48	61	
Achtergeve	Nijewei 43	200607,17	557122,78	7,50	56	53	42	55	

Alle getoonde dB-waarden zijn A-gewogen

Gecumuleerde geluidsbelasting excl reductie nieuwe situatie

Rapport: Resultatentabel
 Model: Kopie van eerste model
 L'Aeq totaalresultaten voor toetspunten
 (hoofdgroep)
 Groepsreductie: Nee

Naam								
Toetspunt	Omschrijving	X	Y	Hoogte	Dag	Avond	Nacht	Lden
Achtergeve	Nijewei 43	200607,17	557122,78	7,50	56	53	42	55
Achtergeve	Nijewei 43	200607,17	557122,78	4,50	54	51	40	53
Achtergeve	Nijewei 43	200607,17	557122,78	4,50	54	51	40	53
Achtergeve	Nijewei 43	200607,17	557122,78	1,50	46	43	33	46
Achtergeve	Nijewei 43	200607,17	557122,78	1,50	46	43	33	46
Achtergeve	Nijewei 45	200617,18	557115,88	7,50	49	46	36	49
Achtergeve	Nijewei 45	200617,18	557115,88	7,50	49	46	36	49
Achtergeve	Nijewei 45	200617,18	557115,88	4,50	46	43	33	46
Achtergeve	Nijewei 45	200617,18	557115,88	4,50	46	43	33	46
Achtergeve	Nijewei 45	200617,18	557115,88	1,50	45	42	31	44
Achtergeve	Nijewei 45	200617,18	557115,88	1,50	45	42	31	44
Achtergeve	Nijewei 47	200625,72	557109,32	7,50	51	48	38	51
Achtergeve	Nijewei 47	200625,72	557109,32	7,50	51	48	38	51
Achtergeve	Nijewei 47	200625,72	557109,32	4,50	49	46	36	49
Achtergeve	Nijewei 47	200625,72	557109,32	4,50	49	46	36	49
Achtergeve	Nijewei 47	200625,72	557109,32	1,50	45	42	32	44
Achtergeve	Nijewei 47	200625,72	557109,32	1,50	45	42	32	44
Achtergeve	Nijewei 49	200636,92	557103,16	7,50	50	47	37	50
Achtergeve	Nijewei 49	200636,92	557103,16	7,50	50	47	37	50
Achtergeve	Nijewei 49	200636,92	557103,16	4,50	48	45	35	48
Achtergeve	Nijewei 49	200636,92	557103,16	4,50	48	45	35	48
Achtergeve	Nijewei 49	200636,92	557103,16	1,50	43	40	30	42
Achtergeve	Nijewei 49	200636,92	557103,16	1,50	43	40	30	42
Achtergeve	Nijewei 51	200643,55	557097,05	7,50	49	46	36	49
Achtergeve	Nijewei 51	200643,55	557097,05	7,50	49	46	36	49
Achtergeve	Nijewei 51	200643,55	557097,05	4,50	46	43	33	46
Achtergeve	Nijewei 51	200643,55	557097,05	4,50	46	43	33	46
Achtergeve	Nijewei 51	200643,55	557097,05	1,50	44	41	31	44
Achtergeve	Nijewei 51	200643,55	557097,05	1,50	44	41	31	44
Achtergeve	Nijewei 53	200648,89	557094,15	7,50	49	45	36	48

Alle getoonde dB-waarden zijn A-gewogen

Gecumuleerde geluidsbelasting excl reductie nieuwe situatie

Rapport: Resultatentabel
 Model: Kopie van eerste model
 LAeq totaalresultaten voor toetspunten
 (hoofdgroep)
 Groepsreductie: Nee

Naam									
Toetspunt	Omschrijving	X	Y	Hoogte	Dag	Avond	Nacht	Lden	
Achtergeve	Nijewei 53	200648,89	557094,15	7,50	49	45	36	48	
Achtergeve	Nijewei 53	200648,89	557094,15	4,50	46	43	33	46	
Achtergeve	Nijewei 53	200648,89	557094,15	4,50	46	43	33	46	
Achtergeve	Nijewei 53	200648,89	557094,15	1,50	45	42	32	45	
Achtergeve	Nijewei 53	200648,89	557094,15	1,50	45	42	32	45	
Achtergeve	Nijewei 55	200660,53	557086,59	7,50	48	45	35	48	
Achtergeve	Nijewei 55	200660,53	557086,59	7,50	48	45	35	48	
Achtergeve	Nijewei 55	200660,53	557086,59	4,50	45	42	33	45	
Achtergeve	Nijewei 55	200660,53	557086,59	4,50	45	42	33	45	
Achtergeve	Nijewei 55	200660,53	557086,59	1,50	43	40	31	43	
Achtergeve	Nijewei 55	200660,53	557086,59	1,50	43	40	31	43	
Achtergeve	Nijewei 57	200678,39	557081,78	7,50	46	43	34	46	
Achtergeve	Nijewei 57	200678,39	557081,78	7,50	46	43	34	46	
Achtergeve	Nijewei 57	200678,39	557081,78	4,50	45	42	33	45	
Achtergeve	Nijewei 57	200678,39	557081,78	4,50	45	42	33	45	
Achtergeve	Nijewei 57	200678,39	557081,78	1,50	44	41	33	44	
Achtergeve	Nijewei 57	200678,39	557081,78	1,50	44	41	33	44	
Kantoor_A	Voormalig kantoorgebouw noordzijde	200724,47	557085,49	1,50	49	46	39	50	
Kantoor_A	Voormalig kantoorgebouw noordzijde	200724,47	557085,49	1,50	49	46	39	50	
Kantoor_A	Voormalig kantoorgebouw oostzijde	200732,82	557060,28	1,50	52	49	41	52	
Kantoor_A	Voormalig kantoorgebouw oostzijde	200732,82	557060,28	1,50	52	49	41	52	
Kantoor_A	Voormalig kantoorgebouw westzijde	200705,04	557080,38	1,50	51	47	38	50	
Kantoor_A	Voormalig kantoorgebouw westzijde	200705,04	557080,38	1,50	51	47	38	50	
Kantoor_A	Voormalig kantoorgebouw zuidzijde	200710,26	557058,04	1,50	57	53	43	56	
Kantoor_A	Voormalig kantoorgebouw zuidzijde	200710,26	557058,04	1,50	57	53	43	56	
Kantoor_B	Voormalig kantoorgebouw noordzijde	200724,47	557085,49	4,50	50	47	40	51	
Kantoor_B	Voormalig kantoorgebouw noordzijde	200724,47	557085,49	4,50	50	47	40	51	
Kantoor_B	Voormalig kantoorgebouw oostzijde	200732,82	557060,28	4,50	54	50	41	53	
Kantoor_B	Voormalig kantoorgebouw oostzijde	200732,82	557060,28	4,50	54	50	41	53	
Kantoor_B	Voormalig kantoorgebouw westzijde	200705,04	557080,38	4,50	52	49	39	52	

Alle getoonde dB-waarden zijn A-gewogen

Gecumuleerde geluidsbelasting excl reductie nieuwe situatie

Rapport: Resultatentabel
 Model: Kopie van eerste model
 L'Aeq totaalresultaten voor toetspunten
 (hoofdgroep)
 Groep: (hoofdgroep)
 Groepsreductie: Nee

Naam		X	Y	Hoogte	Dag	Avond	Nacht	Lden
Kantoor_B	Voormalig kantoorgebouw westzijde	200705,04	557080,38	4,50	52	49	39	52
Kantoor_B	Voormalig kantoorgebouw zuidzijde	200710,26	557058,04	4,50	58	54	44	57
Kantoor_B	Voormalig kantoorgebouw zuidzijde	200710,26	557058,04	4,50	58	54	44	57
Kantoor_C	Voormalig kantoorgebouw noordzijde	200724,47	557085,49	7,50	50	47	40	51
Kantoor_C	Voormalig kantoorgebouw noordzijde	200724,47	557085,49	7,50	50	47	40	51
Kantoor_C	Voormalig kantoorgebouw oostzijde	200732,82	557060,28	7,50	54	50	42	54
Kantoor_C	Voormalig kantoorgebouw oostzijde	200732,82	557060,28	7,50	54	50	42	54
Kantoor_C	Voormalig kantoorgebouw westzijde	200705,04	557080,38	7,50	52	49	39	52
Kantoor_C	Voormalig kantoorgebouw westzijde	200705,04	557080,38	7,50	52	49	39	52
Kantoor_C	Voormalig kantoorgebouw zuidzijde	200710,26	557058,04	7,50	58	54	44	57
Kantoor_C	Voormalig kantoorgebouw zuidzijde	200710,26	557058,04	7,50	58	54	44	57
Voorgevel_	Jodocus Heeringastraat 2	200672,57	557277,38	7,50	65	62	52	65
Voorgevel_	Jodocus Heeringastraat 2	200672,57	557277,38	7,50	65	62	52	65
Voorgevel_	Jodocus Heeringastraat 2	200672,57	557277,38	4,50	66	63	53	66
Voorgevel_	Jodocus Heeringastraat 2	200672,57	557277,38	4,50	66	63	53	66
Voorgevel_	Jodocus Heeringastraat 2	200672,57	557277,38	1,50	66	63	53	66
Voorgevel_	Jodocus Heeringastraat 2	200672,57	557277,38	1,50	66	63	53	66
Voorgevel_	Jodocus Heeringastraat 4 - Nieuwstraat 27	200625,36	557209,61	7,50	66	63	53	65
Voorgevel_	Jodocus Heeringastraat 4 - Nieuwstraat 27	200625,36	557209,61	7,50	66	63	53	65
Voorgevel_	Jodocus Heeringastraat 4 - Nieuwstraat 27	200625,36	557209,61	4,50	66	63	54	66
Voorgevel_	Jodocus Heeringastraat 4 - Nieuwstraat 27	200625,36	557209,61	4,50	66	63	54	66
Voorgevel_	Jodocus Heeringastraat 4 - Nieuwstraat 27	200625,36	557209,61	1,50	67	64	54	66
Voorgevel_	Jodocus Heeringastraat 4 - Nieuwstraat 27	200625,36	557209,61	1,50	67	64	54	66
Voorgevel_	Jodocus Heeringastraat 6	200590,05	557164,29	7,50	65	62	52	65
Voorgevel_	Jodocus Heeringastraat 6	200590,05	557164,29	7,50	65	62	52	65
Voorgevel_	Jodocus Heeringastraat 6	200590,05	557164,29	4,50	65	62	52	65
Voorgevel_	Jodocus Heeringastraat 6	200590,05	557164,29	4,50	65	62	52	65
Voorgevel_	Jodocus Heeringastraat 6	200590,05	557164,29	1,50	65	62	52	65
Voorgevel_	Jodocus Heeringastraat 6	200590,05	557164,29	1,50	65	62	52	65
Voorgevel_	Jodocus Heeringastraat 6	200590,05	557164,29	1,50	65	62	52	65
Voorgevel_	Jodocus Heeringastraat 9	200611,65	557152,06	7,50	64	61	51	64

Alle getoonde dB-waarden zijn A-gewogen

Gecumuleerde geluidsbelasting excl reductie nieuwe situatie

Rapport: Resultatentabel
 Model: Kopie van eerste model
 L'Aeq totaalresultaten voor toetspunten
 (hoofdgroep)
 Groep: (hoofdgroep)
 Groepsreductie: Nee

Naam									
Toetspunt	Omschrijving	X	Y	Hoogte	Dag	Avond	Nacht	Lden	
Voorgevel_	Jodocus Heeringastraat 9	200611,65	557152,06	7,50	64	61	51	64	
Voorgevel_	Jodocus Heeringastraat 9	200611,65	557152,06	4,50	65	62	51	64	
Voorgevel_	Jodocus Heeringastraat 9	200611,65	557152,06	4,50	65	62	51	64	
Voorgevel_	Jodocus Heeringastraat 9	200611,65	557152,06	1,50	65	62	51	64	
Voorgevel_	Jodocus Heeringastraat 9	200611,65	557152,06	1,50	65	62	51	64	
Voorgevel_	Neijewei 41	200595,50	557129,92	7,50	64	61	51	64	
Voorgevel_	Neijewei 41	200595,50	557129,92	7,50	64	61	51	64	
Voorgevel_	Neijewei 41	200595,50	557129,92	4,50	65	62	51	65	
Voorgevel_	Neijewei 41	200595,50	557129,92	4,50	65	62	51	65	
Voorgevel_	Neijewei 41	200595,50	557129,92	1,50	65	62	51	64	
Voorgevel_	Neijewei 41	200595,50	557129,92	1,50	65	62	51	64	
Voorgevel_	Nijewei 39	200567,21	557140,80	7,50	61	58	48	61	
Voorgevel_	Nijewei 39	200567,21	557140,80	7,50	61	58	48	61	
Voorgevel_	Nijewei 39	200567,21	557140,80	4,50	62	58	48	61	
Voorgevel_	Nijewei 39	200567,21	557140,80	4,50	62	58	48	61	
Voorgevel_	Nijewei 39	200567,21	557140,80	1,50	62	58	49	61	
Voorgevel_	Nijewei 39	200567,21	557140,80	1,50	62	58	49	61	
Voorgevel_	Nijewei 40	200574,81	557101,55	7,50	62	58	48	61	
Voorgevel_	Nijewei 40	200574,81	557101,55	7,50	62	58	48	61	
Voorgevel_	Nijewei 40	200574,81	557101,55	4,50	62	59	48	61	
Voorgevel_	Nijewei 40	200574,81	557101,55	4,50	62	59	48	61	
Voorgevel_	Nijewei 40	200574,81	557101,55	1,50	62	58	48	61	
Voorgevel_	Nijewei 40	200574,81	557101,55	1,50	62	58	48	61	
Voorgevel_	Nijewei 42	200586,47	557094,15	7,50	61	58	48	61	
Voorgevel_	Nijewei 42	200586,47	557094,15	7,50	61	58	48	61	
Voorgevel_	Nijewei 42	200586,47	557094,15	4,50	62	58	48	61	
Voorgevel_	Nijewei 42	200586,47	557094,15	4,50	62	58	48	61	
Voorgevel_	Nijewei 42	200586,47	557094,15	1,50	61	57	47	60	
Voorgevel_	Nijewei 42	200586,47	557094,15	1,50	61	57	47	60	
Voorgevel_	Nijewei 43	200602,71	557116,31	7,50	61	58	48	61	

Alle getoonde dB-waarden zijn A-gewogen

Gecumuleerde geluidsbelasting excl reductie nieuwe situatie

Rapport: Resultatentabel
 Model: Kopie van eerste model
 LAeq totaalresultaten voor toetspunten
 (hoofdgroep)
 Groepsreductie: Nee

Naam		X	Y	Hoogte	Dag	Avond	Nacht	Lden
Voorgevel_ Nijewei 43		200602,71	557116,31	7,50	61	58	48	61
Voorgevel_ Nijewei 43		200602,71	557116,31	4,50	62	58	48	61
Voorgevel_ Nijewei 43		200602,71	557116,31	4,50	62	58	48	61
Voorgevel_ Nijewei 43		200602,71	557116,31	1,50	61	58	48	61
Voorgevel_ Nijewei 43		200602,71	557116,31	1,50	61	58	48	61
Voorgevel_ Nijewei 44		200592,75	557089,91	7,50	61	58	47	61
Voorgevel_ Nijewei 44		200592,75	557089,91	7,50	61	58	47	61
Voorgevel_ Nijewei 44		200592,75	557089,91	4,50	61	58	47	61
Voorgevel_ Nijewei 44		200592,75	557089,91	4,50	61	58	47	61
Voorgevel_ Nijewei 44		200592,75	557089,91	1,50	61	57	47	60
Voorgevel_ Nijewei 44		200592,75	557089,91	1,50	61	57	47	60
Voorgevel_ Nijewei 45		200611,37	557110,11	7,50	61	58	48	61
Voorgevel_ Nijewei 45		200611,37	557110,11	7,50	61	58	48	61
Voorgevel_ Nijewei 45		200611,37	557110,11	4,50	61	58	48	61
Voorgevel_ Nijewei 45		200611,37	557110,11	4,50	61	58	48	61
Voorgevel_ Nijewei 45		200611,37	557110,11	1,50	61	58	48	61
Voorgevel_ Nijewei 45		200611,37	557110,11	1,50	61	58	48	61
Voorgevel_ Nijewei 46		200601,67	557083,69	7,50	61	57	47	60
Voorgevel_ Nijewei 46		200601,67	557083,69	7,50	61	57	47	60
Voorgevel_ Nijewei 46		200601,67	557083,69	4,50	61	57	47	60
Voorgevel_ Nijewei 46		200601,67	557083,69	4,50	61	57	47	60
Voorgevel_ Nijewei 46		200601,67	557083,69	1,50	61	57	47	60
Voorgevel_ Nijewei 47		200621,18	557103,77	7,50	61	57	47	60
Voorgevel_ Nijewei 47		200621,18	557103,77	7,50	61	57	47	60
Voorgevel_ Nijewei 47		200621,18	557103,77	4,50	61	58	48	61
Voorgevel_ Nijewei 47		200621,18	557103,77	4,50	61	58	48	61
Voorgevel_ Nijewei 47		200621,18	557103,77	1,50	61	57	48	60
Voorgevel_ Nijewei 47		200621,18	557103,77	1,50	61	57	48	60
Voorgevel_ Nijewei 48		200606,95	557080,20	7,50	61	57	47	60

Alle getoonde dB-waarden zijn A-gewogen

Gecumuleerde geluidsbelasting excl reductie nieuwe situatie

Rapport: Resultatentabel
 Model: Kopie van eerste model
 L:Aeq totaalresultaten voor toetspunten
 (hoofdgroep)
 Groep:
 Groepsreductie: Nee

Naam		X	Y	Hoogte	Dag	Avond	Nacht	Lden
Voorgevel_ Nijewei 48		200606,95	557080,20	7,50	61	57	47	60
Voorgevel_ Nijewei 48		200606,95	557080,20	4,50	61	57	47	60
Voorgevel_ Nijewei 48		200606,95	557080,20	4,50	61	57	47	60
Voorgevel_ Nijewei 48		200606,95	557080,20	1,50	61	57	47	60
Voorgevel_ Nijewei 48		200606,95	557080,20	1,50	61	57	47	60
Voorgevel_ Nijewei 49		200631,25	557096,58	7,50	61	57	47	60
Voorgevel_ Nijewei 49		200631,25	557096,58	7,50	61	57	47	60
Voorgevel_ Nijewei 49		200631,25	557096,58	4,50	61	58	48	61
Voorgevel_ Nijewei 49		200631,25	557096,58	4,50	61	58	48	61
Voorgevel_ Nijewei 49		200631,25	557096,58	1,50	61	57	48	61
Voorgevel_ Nijewei 49		200631,25	557096,58	1,50	61	57	48	61
Voorgevel_ Nijewei 50		200616,47	557073,48	7,50	61	57	47	60
Voorgevel_ Nijewei 50		200616,47	557073,48	7,50	61	57	47	60
Voorgevel_ Nijewei 50		200616,47	557073,48	4,50	61	57	47	60
Voorgevel_ Nijewei 50		200616,47	557073,48	4,50	61	57	47	60
Voorgevel_ Nijewei 50		200616,47	557073,48	1,50	61	57	47	60
Voorgevel_ Nijewei 50		200616,47	557073,48	1,50	61	57	47	60
Voorgevel_ Nijewei 51		200638,06	557091,69	7,50	61	57	47	60
Voorgevel_ Nijewei 51		200638,06	557091,69	7,50	61	57	47	60
Voorgevel_ Nijewei 51		200638,06	557091,69	4,50	61	58	48	61
Voorgevel_ Nijewei 51		200638,06	557091,69	1,50	61	57	48	61
Voorgevel_ Nijewei 51		200638,06	557091,69	1,50	61	57	48	61
Voorgevel_ Nijewei 52		200621,83	557069,83	7,50	61	57	47	60
Voorgevel_ Nijewei 52		200621,83	557069,83	7,50	61	57	47	60
Voorgevel_ Nijewei 52		200621,83	557069,83	4,50	61	57	47	60
Voorgevel_ Nijewei 52		200621,83	557069,83	4,50	61	57	47	60
Voorgevel_ Nijewei 52		200621,83	557069,83	1,50	61	57	47	60
Voorgevel_ Nijewei 52		200621,83	557069,83	1,50	61	57	47	60
Voorgevel_ Nijewei 53		200646,29	557085,96	7,50	61	57	47	60

Alle getoonde dB-waarden zijn A-gewogen

Gecumuleerde geluidsbelasting excl reductie nieuwe situatie

Rapport: Resultatentabel
 Model: Kopie van eerste model
 LAeq totaalresultaten voor toetspunten
 (hoofdgroep)
 Groepsreductie: Nee

Naam		X	Y	Hoogte	Dag	Avond	Nacht	Lden
Voorgevel_ Nijewei 53		200646,29	557085,96	7,50	61	57	47	60
Voorgevel_ Nijewei 53		200646,29	557085,96	4,50	61	58	48	61
Voorgevel_ Nijewei 53		200646,29	557085,96	4,50	61	58	48	61
Voorgevel_ Nijewei 53		200646,29	557085,96	1,50	61	58	48	61
Voorgevel_ Nijewei 53		200646,29	557085,96	1,50	61	58	48	61
Voorgevel_ Nijewei 54		200631,79	557062,85	7,50	60	57	47	60
Voorgevel_ Nijewei 54		200631,79	557062,85	7,50	60	57	47	60
Voorgevel_ Nijewei 54		200631,79	557062,85	4,50	61	57	47	60
Voorgevel_ Nijewei 54		200631,79	557062,85	4,50	61	57	47	60
Voorgevel_ Nijewei 54		200631,79	557062,85	1,50	60	57	46	60
Voorgevel_ Nijewei 54		200631,79	557062,85	1,50	60	57	46	60
Voorgevel_ Nijewei 55		200655,30	557080,46	7,50	61	57	47	60
Voorgevel_ Nijewei 55		200655,30	557080,46	7,50	61	57	47	60
Voorgevel_ Nijewei 55		200655,30	557080,46	4,50	61	57	47	60
Voorgevel_ Nijewei 55		200655,30	557080,46	4,50	61	57	47	60
Voorgevel_ Nijewei 55		200655,30	557080,46	1,50	61	57	47	60
Voorgevel_ Nijewei 55		200655,30	557080,46	1,50	61	57	47	60
Voorgevel_ Nijewei 56		200637,94	557058,69	7,50	60	57	47	60
Voorgevel_ Nijewei 56		200637,94	557058,69	7,50	60	57	47	60
Voorgevel_ Nijewei 56		200637,94	557058,69	4,50	61	57	47	60
Voorgevel_ Nijewei 56		200637,94	557058,69	4,50	61	57	47	60
Voorgevel_ Nijewei 56		200637,94	557058,69	1,50	60	57	46	60
Voorgevel_ Nijewei 57		200673,85	557075,71	7,50	59	56	46	59
Voorgevel_ Nijewei 57		200673,85	557075,71	7,50	59	56	46	59
Voorgevel_ Nijewei 57		200673,85	557075,71	4,50	59	56	46	59
Voorgevel_ Nijewei 57		200673,85	557075,71	4,50	59	56	46	59
Voorgevel_ Nijewei 57		200673,85	557075,71	1,50	59	55	45	58
Voorgevel_ Nijewei 57		200673,85	557075,71	1,50	59	55	45	58
Voorgevel_ Nijewei 58		200646,51	557052,70	7,50	60	57	46	60

Alle getoonde dB-waarden zijn A-gewogen

Gecumuleerde geluidsbelasting excl reductie nieuwe situatie

Rapport: Resultatentabel
 Model: Kopie van eerste model
 LAeq totaalresultaten voor toetspunten
 (hoofdgroep)
 Groepsreductie: Nee

Naam								
Toetspunt	Omschrijving	X	Y	Hoogte	Dag	Avond	Nacht	Lden
Voorgevel_	Nijewei 58	200646,51	557052,70	7,50	60	57	46	60
Voorgevel_	Nijewei 58	200646,51	557052,70	4,50	61	57	47	60
Voorgevel_	Nijewei 58	200646,51	557052,70	4,50	61	57	47	60
Voorgevel_	Nijewei 58	200646,51	557052,70	1,50	60	57	46	60
Voorgevel_	Nijewei 58	200646,51	557052,70	1,50	60	57	46	60
Voorgevel_	Nijewei 60	200652,65	557048,52	7,50	60	57	46	60
Voorgevel_	Nijewei 60	200652,65	557048,52	7,50	60	57	46	60
Voorgevel_	Nijewei 60	200652,65	557048,52	4,50	61	57	47	60
Voorgevel_	Nijewei 60	200652,65	557048,52	4,50	61	57	47	60
Voorgevel_	Nijewei 60	200652,65	557048,52	1,50	60	57	46	60
Voorgevel_	Nijewei 60	200652,65	557048,52	1,50	60	57	46	60
Voorgevel_	Nijewei 72	200664,11	557039,90	4,50	60	56	46	60
Voorgevel_	Nijewei 72	200664,11	557039,90	4,50	60	56	46	60
Voorgevel_	Nijewei 72	200664,11	557039,90	1,50	60	56	46	59
Voorgevel_	Nijewei 72	200664,11	557039,90	1,50	60	56	46	59
Voorgevel_	Nijewei 74	200670,09	557035,87	4,50	60	57	46	60
Voorgevel_	Nijewei 74	200670,09	557035,87	4,50	60	57	46	60
Voorgevel_	Nijewei 74	200670,09	557035,87	1,50	60	56	46	59
Voorgevel_	Nijewei 74	200670,09	557035,87	1,50	60	56	46	59
Voorgevel_	Nijewei 76	200674,88	557032,59	4,50	60	56	46	60
Voorgevel_	Nijewei 76	200674,88	557032,59	4,50	60	56	46	60
Voorgevel_	Nijewei 76	200674,88	557032,59	1,50	60	56	46	59
Voorgevel_	Nijewei 76	200674,88	557032,59	1,50	60	56	46	59
Voorgevel_	Nijewei 78	200679,46	557029,45	4,50	60	56	46	60
Voorgevel_	Nijewei 78	200679,46	557029,45	4,50	60	56	46	60
Voorgevel_	Nijewei 78	200679,46	557029,45	1,50	60	56	46	59
Voorgevel_	Nijewei 78	200679,46	557029,45	1,50	60	56	46	59
Voorgevel_	Nijewei 80	200684,27	557026,16	4,50	60	56	46	60
Voorgevel_	Nijewei 80	200684,27	557026,16	4,50	60	56	46	60
Voorgevel_	Nijewei 80	200684,27	557026,16	1,50	60	56	46	59

Alle getoonde dB-waarden zijn A-gewogen

Gecumuleerde geluidsbelasting excl reductie nieuwe situatie

Rapport: Resultatentabel
 Model: Kopie van eerste model
 LAeq totaalresultaten voor toetspunten
 (hoofdgroep)
 Groepsreductie: Nee

Naam		X	Y	Hoogte	Dag	Avond	Nacht	Lden
Voorgevel_ Nijewei 80		200684,27	557026,16	1,50	60	56	46	59
Voorgevel_ Nijewei 82		200688,83	557023,04	4,50	60	56	46	60
Voorgevel_ Nijewei 82		200688,83	557023,04	4,50	60	56	46	60
Voorgevel_ Nijewei 82		200688,83	557023,04	1,50	60	56	46	59
Voorgevel_ Nijewei 82		200688,83	557023,04	1,50	60	56	46	59
Voorgevel_ Nijewei 84		200695,08	557018,55	4,50	60	56	46	60
Voorgevel_ Nijewei 84		200695,08	557018,55	4,50	60	56	46	60
Voorgevel_ Nijewei 84		200695,08	557018,55	1,50	60	56	46	59
Voorgevel_ Nijewei 84		200695,08	557018,55	1,50	60	56	46	59
Voorgevel_ Nijewei 86		200699,44	557015,61	4,50	60	56	46	60
Voorgevel_ Nijewei 86		200699,44	557015,61	4,50	60	56	46	60
Voorgevel_ Nijewei 86		200699,44	557015,61	1,50	60	56	46	59
Voorgevel_ Nijewei 86		200699,44	557015,61	1,50	60	56	46	59
Voorgevel_ Nijewei 88		200703,92	557012,57	4,50	60	56	46	60
Voorgevel_ Nijewei 88		200703,92	557012,57	4,50	60	56	46	60
Voorgevel_ Nijewei 88		200703,92	557012,57	1,50	60	56	46	59
Voorgevel_ Nijewei 88		200703,92	557012,57	1,50	60	56	46	59
Voorgevel_ Nijewei 90		200708,73	557009,32	4,50	60	56	46	60
Voorgevel_ Nijewei 90		200708,73	557009,32	4,50	60	56	46	60
Voorgevel_ Nijewei 90		200708,73	557009,32	1,50	60	56	46	59
Voorgevel_ Nijewei 90		200708,73	557009,32	1,50	60	56	46	59
Voorgevel_ Nijewei 92		200713,43	557006,14	4,50	60	56	46	60
Voorgevel_ Nijewei 92		200713,43	557006,14	4,50	60	56	46	60
Voorgevel_ Nijewei 92		200713,43	557006,14	1,50	60	56	46	59
Voorgevel_ Nijewei 92		200713,43	557006,14	1,50	60	56	46	59
Zijgevek Z Neijewei 41		200593,95	557122,88	7,50	62	59	49	62
Zijgevek Z Neijewei 41		200593,95	557122,88	7,50	62	59	49	62
Zijgevek Z Neijewei 41		200593,95	557122,88	4,50	63	59	49	62
Zijgevek Z Neijewei 41		200593,95	557122,88	4,50	63	59	49	62
Zijgevek Z Neijewei 41		200593,95	557122,88	1,50	62	59	49	62

Alle getoonde dB-waarden zijn A-gewogen

Gecumuleerde geluidsbelasting excl reductie nieuwe situatie

Rapport: Resultatentabel
 Model: Kopie van eerste model
 LAeq totaalresultaten voor toetspunten
 (hoofdgroep)
 Groepsreductie: Nee

Naam		X	Y	Hoogte	Dag	Avond	Nacht	Lden
Zijgevek Z	Neijewei 41	200593,95	557122,88	1,50	62	59	49	62
Zijgevel N	Jodocus Heeringastraat 9	200618,26	557153,15	7,50	59	56	46	59
Zijgevel N	Jodocus Heeringastraat 9	200618,26	557153,15	7,50	59	56	46	59
Zijgevel N	Jodocus Heeringastraat 9	200618,26	557153,15	4,50	60	57	46	59
Zijgevel N	Jodocus Heeringastraat 9	200618,26	557153,15	4,50	60	57	46	59
Zijgevel N	Jodocus Heeringastraat 9	200618,26	557153,15	1,50	59	56	46	59
Zijgevel N	Jodocus Heeringastraat 9	200618,26	557153,15	1,50	59	56	46	59
Zijgevel N	Neijewei 41	200601,48	557133,94	7,50	61	58	48	61
Zijgevel N	Neijewei 41	200601,48	557133,94	7,50	61	58	48	61
Zijgevel N	Neijewei 41	200601,48	557133,94	4,50	61	58	48	61
Zijgevel N	Neijewei 41	200601,48	557133,94	4,50	61	58	48	61
Zijgevel N	Neijewei 41	200601,48	557133,94	1,50	61	58	47	60
Zijgevel N	Neijewei 41	200601,48	557133,94	1,50	61	58	47	60
Zijgevel O	Brouwerswal 44	200702,50	557307,03	7,50	66	63	52	65
Zijgevel O	Brouwerswal 44	200702,50	557307,03	7,50	66	63	52	65
Zijgevel O	Brouwerswal 44	200702,50	557307,03	4,50	--	--	--	--
Zijgevel O	Brouwerswal 44	200702,50	557307,03	4,50	--	--	--	--
Zijgevel O	Brouwerswal 44	200702,50	557307,03	1,50	--	--	--	--
Zijgevel O	Brouwerswal 44	200702,50	557307,03	1,50	--	--	--	--
Zijgevel O	Nieuwstraat 40	200598,45	557175,87	7,50	65	62	52	65
Zijgevel O	Nieuwstraat 40	200598,45	557175,87	7,50	65	62	52	65
Zijgevel O	Nieuwstraat 40	200598,45	557175,87	4,50	65	62	52	65
Zijgevel O	Nieuwstraat 40	200598,45	557175,87	1,50	65	62	52	65
Zijgevel O	Nieuwstraat 40	200598,45	557175,87	1,50	65	62	52	65
Zijgevel O	Nijewei 39	200572,27	557142,35	7,50	64	61	51	64
Zijgevel O	Nijewei 39	200572,27	557142,35	7,50	64	61	51	64
Zijgevel O	Nijewei 39	200572,27	557142,35	4,50	64	61	51	64
Zijgevel O	Nijewei 39	200572,27	557142,35	4,50	64	61	51	64
Zijgevel O	Nijewei 39	200572,27	557142,35	1,50	64	61	51	64

Alle getoonde dB-waarden zijn A-gewogen

Gecumuleerde geluidsbelasting excl reductie nieuwe situatie

Rapport: Resultatentabel
 Model: Kopie van eerste model
 LAeq totaalresultaten voor toetspunten
 (hoofdgroep)
 Groepsreductie: Nee

Naam									
Toetspunt	Omschrijving	X	Y	Hoogte	Dag	Avond	Nacht	Lden	
Zijgevel O	Nijjewei 39	200572,27	557142,35	1,50	64	61	51	64	
Zijgevel O	Nijjewei 43	200606,97	557117,51	7,50	57	53	43	56	
Zijgevel O	Nijjewei 43	200606,97	557117,51	7,50	57	53	43	56	
Zijgevel O	Nijjewei 43	200606,97	557117,51	4,50	56	53	43	56	
Zijgevel O	Nijjewei 43	200606,97	557117,51	4,50	56	53	43	56	
Zijgevel O	Nijjewei 43	200606,97	557117,51	1,50	56	52	42	55	
Zijgevel O	Nijjewei 43	200606,97	557117,51	1,50	56	52	42	55	
Zijgevel O	Nijjewei 45	200616,92	557111,08	7,50	--	--	--	--	
Zijgevel O	Nijjewei 45	200616,92	557111,08	7,50	--	--	--	--	
Zijgevel O	Nijjewei 45	200616,92	557111,08	4,50	--	--	--	--	
Zijgevel O	Nijjewei 45	200616,92	557111,08	4,50	--	--	--	--	
Zijgevel O	Nijjewei 45	200616,92	557111,08	1,50	--	--	--	--	
Zijgevel O	Nijjewei 45	200616,92	557111,08	1,50	--	--	--	--	
Zijgevel O	Nijjewei 47	200625,92	557104,33	7,50	57	53	43	56	
Zijgevel O	Nijjewei 47	200625,92	557104,33	7,50	57	53	43	56	
Zijgevel O	Nijjewei 47	200625,92	557104,33	4,50	57	53	43	56	
Zijgevel O	Nijjewei 47	200625,92	557104,33	4,50	57	53	43	56	
Zijgevel O	Nijjewei 47	200625,92	557104,33	1,50	57	53	43	56	
Zijgevel O	Nijjewei 47	200625,92	557104,33	1,50	57	53	43	56	
Zijgevel O	Nijjewei 49	200635,46	557098,07	7,50	56	52	42	55	
Zijgevel O	Nijjewei 49	200635,46	557098,07	7,50	56	52	42	55	
Zijgevel O	Nijjewei 49	200635,46	557098,07	4,50	56	52	42	55	
Zijgevel O	Nijjewei 49	200635,46	557098,07	4,50	56	52	42	55	
Zijgevel O	Nijjewei 49	200635,46	557098,07	1,50	55	52	42	55	
Zijgevel O	Nijjewei 49	200635,46	557098,07	1,50	55	52	42	55	
Zijgevel O	Nijjewei 51	200642,64	557092,94	7,50	56	53	43	56	
Zijgevel O	Nijjewei 51	200642,64	557092,94	7,50	56	53	43	56	
Zijgevel O	Nijjewei 51	200642,64	557092,94	4,50	56	52	43	56	
Zijgevel O	Nijjewei 51	200642,64	557092,94	4,50	56	52	43	56	
Zijgevel O	Nijjewei 51	200642,64	557092,94	1,50	56	52	42	55	

Alle getoonde dB-waarden zijn A-gewogen

Gecumuleerde geluidsbelasting excl reductie nieuwe situatie

Rapport: Resultatentabel
 Model: Kopie van eerste model
 LAeq totaalresultaten voor toetspunten
 (hoofdgroep)
 Groepsreductie: Nee

Naam			X	Y	Hoogte	Dag	Avond	Nacht	Lden
Zijgevel O Nijjewei 51			200642,64	557092,94	1,50	56	52	42	55
Zijgevel O Nijjewei 53			200650,76	557087,68	7,50	56	53	43	56
Zijgevel O Nijjewei 53			200650,76	557087,68	7,50	56	53	43	56
Zijgevel O Nijjewei 53			200650,76	557087,68	4,50	56	53	43	56
Zijgevel O Nijjewei 53			200650,76	557087,68	4,50	56	53	43	56
Zijgevel O Nijjewei 53			200650,76	557087,68	1,50	56	53	43	56
Zijgevel O Nijjewei 53			200650,76	557087,68	1,50	56	53	43	56
Zijgevel O Nijjewei 55			200659,98	557081,61	7,50	57	54	44	57
Zijgevel O Nijjewei 55			200659,98	557081,61	7,50	57	54	44	57
Zijgevel O Nijjewei 55			200659,98	557081,61	4,50	57	54	44	57
Zijgevel O Nijjewei 55			200659,98	557081,61	4,50	57	54	44	57
Zijgevel O Nijjewei 55			200659,98	557081,61	1,50	57	53	43	56
Zijgevel O Nijjewei 55			200659,98	557081,61	1,50	57	53	43	56
Zijgevel O Nijjewei 57			200679,30	557076,45	7,50	56	52	42	55
Zijgevel O Nijjewei 57			200679,30	557076,45	7,50	56	52	42	55
Zijgevel O Nijjewei 57			200679,30	557076,45	4,50	56	52	42	55
Zijgevel O Nijjewei 57			200679,30	557076,45	4,50	56	52	42	55
Zijgevel O Nijjewei 57			200679,30	557076,45	1,50	55	51	41	54
Zijgevel O Nijjewei 57			200679,30	557076,45	1,50	55	51	41	54
Zijgevel O Schoolstraat 46			200647,73	557241,72	7,50	66	63	53	65
Zijgevel O Schoolstraat 46			200647,73	557241,72	7,50	66	63	53	65
Zijgevel O Schoolstraat 46			200647,73	557241,72	4,50	66	63	53	66
Zijgevel O Schoolstraat 46			200647,73	557241,72	4,50	66	63	53	66
Zijgevel O Schoolstraat 46			200647,73	557241,72	1,50	67	64	54	66
Zijgevel O Schoolstraat 46			200647,73	557241,72	1,50	67	64	54	66
Zijgevel O Schoolstraat 53			200665,61	557263,91	7,50	66	63	53	66
Zijgevel O Schoolstraat 53			200665,61	557263,91	7,50	66	63	53	66
Zijgevel O Schoolstraat 53			200665,61	557263,91	4,50	67	64	54	67
Zijgevel O Schoolstraat 53			200665,61	557263,91	4,50	67	64	54	67
Zijgevel O Schoolstraat 53			200665,61	557263,91	1,50	68	65	55	67

Alle getoonde dB-waarden zijn A-gewogen

Gecumuleerde geluidsbelasting excl reductie nieuwe situatie

Rapport: Resultatentabel
 Model: Kopie van eerste model
 L_{Aeq} totaalresultaten voor toetspunten
 (hoofdgroep)
 Groepsreductie: Nee

Naam								
Toetspunt	Omschrijving	X	Y	Hoogte	Dag	Avond	Nacht	Lden
Zijgevel O	Schoolstraat 53	200665,61	557263,91	1,50	68	65	55	67
Zijgevel W	Brouwerswal 45	200715,89	557311,79	7,50	66	63	52	65
Zijgevel W	Brouwerswal 45	200715,89	557311,79	7,50	66	63	52	65
Zijgevel W	Brouwerswal 45	200715,89	557311,79	4,50	68	65	54	67
Zijgevel W	Brouwerswal 45	200715,89	557311,79	4,50	68	65	54	67
Zijgevel W	Brouwerswal 45	200715,89	557311,79	1,50	70	67	56	69
Zijgevel W	Brouwerswal 45	200715,89	557311,79	1,50	70	67	56	69
Zijgevel W	Nijewei 39	200565,91	557147,03	7,50	56	53	43	56
Zijgevel W	Nijewei 39	200565,91	557147,03	7,50	56	53	43	56
Zijgevel W	Nijewei 39	200565,91	557147,03	4,50	56	53	43	56
Zijgevel W	Nijewei 39	200565,91	557147,03	4,50	56	53	43	56
Zijgevel W	Nijewei 39	200565,91	557147,03	1,50	56	53	43	56
Zijgevel W	Nijewei 39	200565,91	557147,03	1,50	56	53	43	56
Zijgevel W	Nijewei 39	200565,91	557147,03	1,50	56	53	43	56
Zijgevel W	Nijewei 43	200602,15	557121,63	7,50	57	54	44	57
Zijgevel W	Nijewei 43	200602,15	557121,63	7,50	57	54	44	57
Zijgevel W	Nijewei 43	200602,15	557121,63	4,50	57	53	43	56
Zijgevel W	Nijewei 43	200602,15	557121,63	4,50	57	53	43	56
Zijgevel W	Nijewei 43	200602,15	557121,63	1,50	56	53	43	56
Zijgevel W	Nijewei 43	200602,15	557121,63	1,50	56	53	43	56
Zijgevel W	Nijewei 45	200610,37	557115,76	7,50	57	54	44	57
Zijgevel W	Nijewei 45	200610,37	557115,76	4,50	57	53	43	56
Zijgevel W	Nijewei 45	200610,37	557115,76	4,50	57	53	43	56
Zijgevel W	Nijewei 45	200610,37	557115,76	1,50	56	53	43	56
Zijgevel W	Nijewei 45	200610,37	557115,76	1,50	56	53	43	56
Zijgevel W	Nijewei 47	200620,10	557108,55	7,50	57	53	43	56
Zijgevel W	Nijewei 47	200620,10	557108,55	7,50	57	53	43	56
Zijgevel W	Nijewei 47	200620,10	557108,55	4,50	57	53	43	56
Zijgevel W	Nijewei 47	200620,10	557108,55	4,50	57	53	43	56
Zijgevel W	Nijewei 47	200620,10	557108,55	1,50	56	53	43	56

Alle getoonde dB-waarden zijn A-gewogen

Gecumuleerde geluidsbelasting excl reductie nieuwe situatie

Rapport: Resultatentabel
 Model: Kopie van eerste model
 L'Aeq totaalresultaten voor toetspunten
 (hoofdgroep)
 Groep: (hoofdgroep)
 Groepsreductie: Nee

Naam			X	Y	Hoogte	Dag	Avond	Nacht	Lden
Zijgevel W Nijawei 47			200620,10	557108,55	1,50	56	53	43	56
Zijgevel W Nijawei 49			200630,72	557101,89	7,50	57	54	44	57
Zijgevel W Nijawei 49			200630,72	557101,89	7,50	57	54	44	57
Zijgevel W Nijawei 49			200630,72	557101,89	4,50	57	53	43	56
Zijgevel W Nijawei 49			200630,72	557101,89	4,50	57	53	43	56
Zijgevel W Nijawei 49			200630,72	557101,89	1,50	57	53	43	56
Zijgevel W Nijawei 49			200630,72	557101,89	1,50	57	53	43	56
Zijgevel W Nijawei 51			200637,94	557096,42	7,50	56	53	43	56
Zijgevel W Nijawei 51			200637,94	557096,42	7,50	56	53	43	56
Zijgevel W Nijawei 51			200637,94	557096,42	4,50	56	52	42	55
Zijgevel W Nijawei 51			200637,94	557096,42	4,50	56	52	42	55
Zijgevel W Nijawei 51			200637,94	557096,42	1,50	56	52	42	55
Zijgevel W Nijawei 51			200637,94	557096,42	1,50	56	52	42	55
Zijgevel W Nijawei 53			200646,25	557090,91	7,50	56	53	43	56
Zijgevel W Nijawei 53			200646,25	557090,91	7,50	56	53	43	56
Zijgevel W Nijawei 53			200646,25	557090,91	4,50	56	52	42	55
Zijgevel W Nijawei 53			200646,25	557090,91	4,50	56	52	42	55
Zijgevel W Nijawei 53			200646,25	557090,91	1,50	56	52	42	55
Zijgevel W Nijawei 53			200646,25	557090,91	1,50	56	52	42	55
Zijgevel W Nijawei 55			200655,26	557085,65	7,50	56	52	42	56
Zijgevel W Nijawei 55			200655,26	557085,65	4,50	56	52	42	55
Zijgevel W Nijawei 55			200655,26	557085,65	4,50	56	52	42	55
Zijgevel W Nijawei 55			200655,26	557085,65	1,50	56	52	42	55
Zijgevel W Nijawei 55			200655,26	557085,65	1,50	56	52	42	55
Zijgevel W Nijawei 57			200671,71	557081,67	7,50	55	52	42	55
Zijgevel W Nijawei 57			200671,71	557081,67	7,50	55	52	42	55
Zijgevel W Nijawei 57			200671,71	557081,67	4,50	55	51	41	54
Zijgevel W Nijawei 57			200671,71	557081,67	4,50	55	51	41	54
Zijgevel W Nijawei 57			200671,71	557081,67	1,50	55	51	41	54

Alle getoonde dB-waarden zijn A-gewogen

Gecumuleerde geluidsbelasting excl reductie nieuwe situatie

Rapport: Resultatentabel
Model: Kopie van eerste model
Groep: LAeq totaalresultaten voor toetspunten
(hoofdgroep)
Groepsreductie: Nee

Naam									
Toetspunt	Omschrijving	X	Y	Hoogte	Dag	Avond	Nacht	Lden	
Zijgevel W	Nijewei 57	200671,71	557081,67	1,50	55	51	41	54	
Zijgevel Z	Jodocus Heeringastraat 9	200612,63	557146,55	7,50	60	57	47	60	
Zijgevel Z	Jodocus Heeringastraat 9	200612,63	557146,55	7,50	60	57	47	60	
Zijgevel Z	Jodocus Heeringastraat 9	200612,63	557146,55	4,50	61	58	47	60	
Zijgevel Z	Jodocus Heeringastraat 9	200612,63	557146,55	4,50	61	58	47	60	
Zijgevel Z	Jodocus Heeringastraat 9	200612,63	557146,55	1,50	60	57	47	60	
Zijgevel Z	Jodocus Heeringastraat 9	200612,63	557146,55	1,50	60	57	47	60	

Alle getoonde dB-waarden zijn A-gewogen