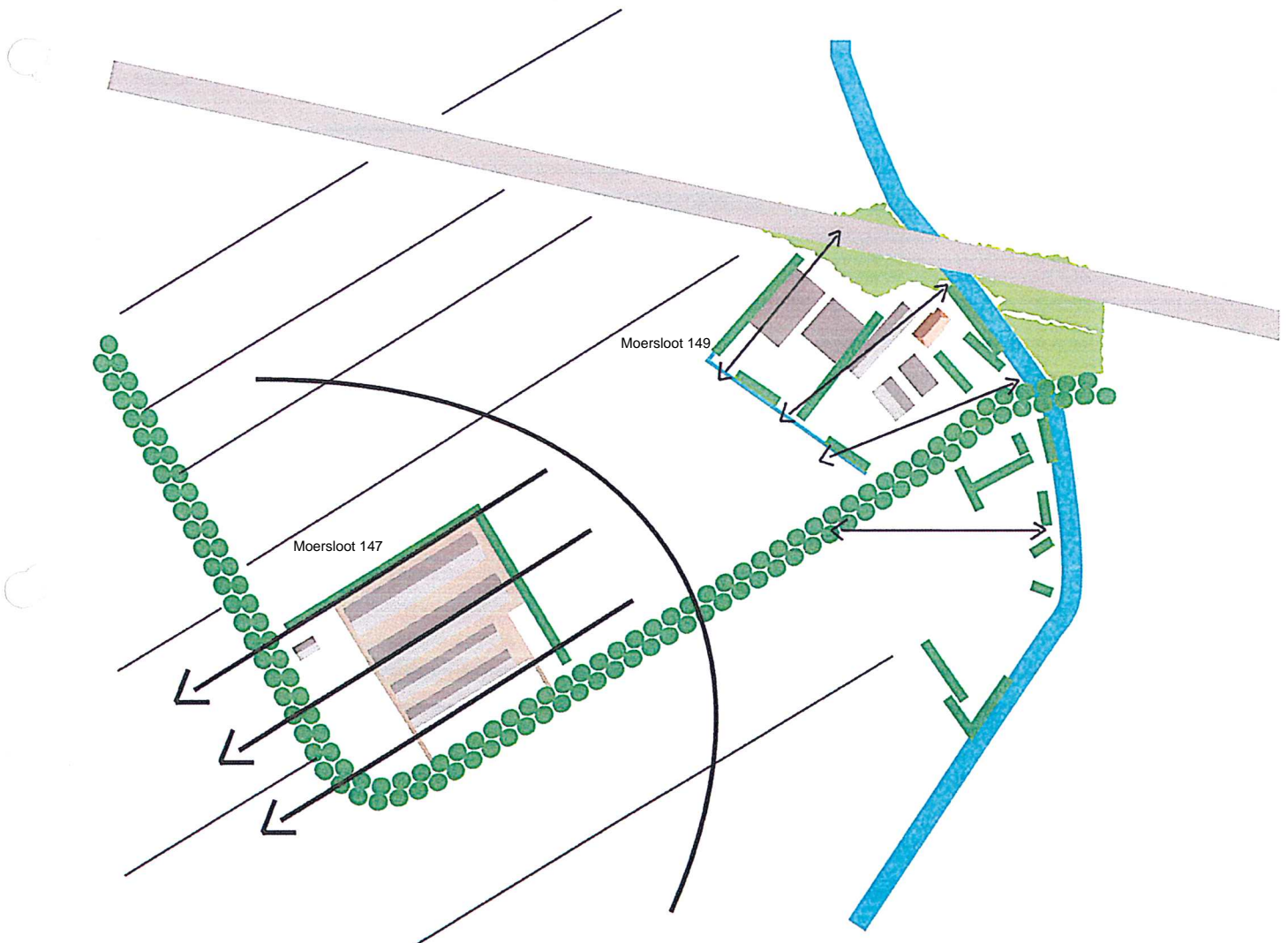


Erfinrichtings- en beplantingsplan Varkenshouderij Hendriks Moersloot 147 en 149 in Ter Apel

Ontwerprincipes

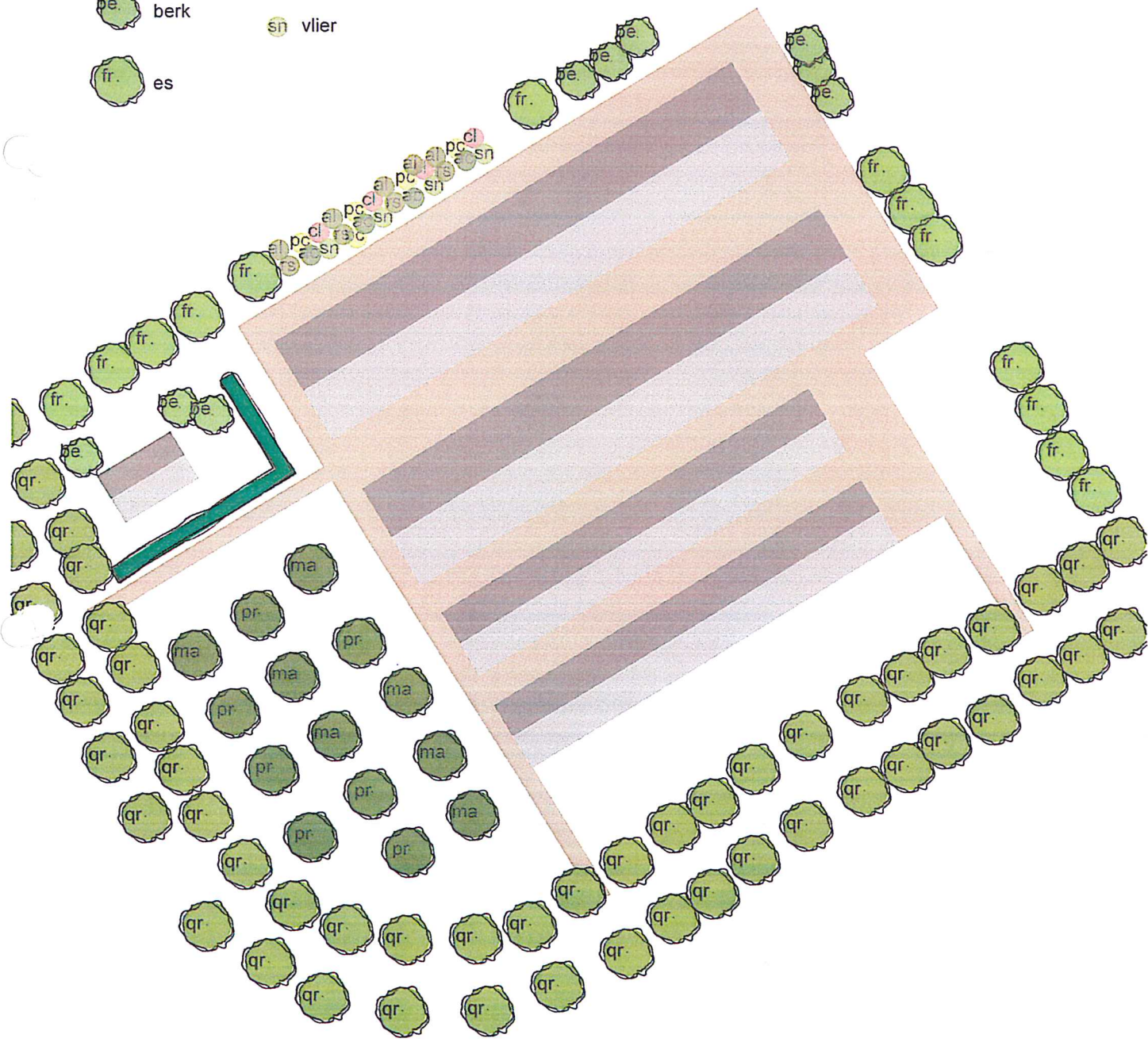
Het noordelijke gedeelte langs het kanaal richt zich in haar vormgeving op de beslotenheid en richtingen van het kanaal. De beplanting is daarmee samenhangend; divers en uitwaaiierend. Het ingediende ontwerp is in principe toereikend, wat echter ontbeert is een inscenering en afsluiting naar het open achterliggende gebied. Het ontwerp kan meer kracht winnen als deze zone daadwerkelijk afgesloten wordt.

Het zuidelijke gedeelte is meer in samenhang met het grootschalige en wijde landschap van de veenkolonien. Richtingen op het erf en de plaatsing van de opstallen zijn congruent aan het verkavelingspatroon. De beplanting creëert een scherp afgebakend en strak erf.

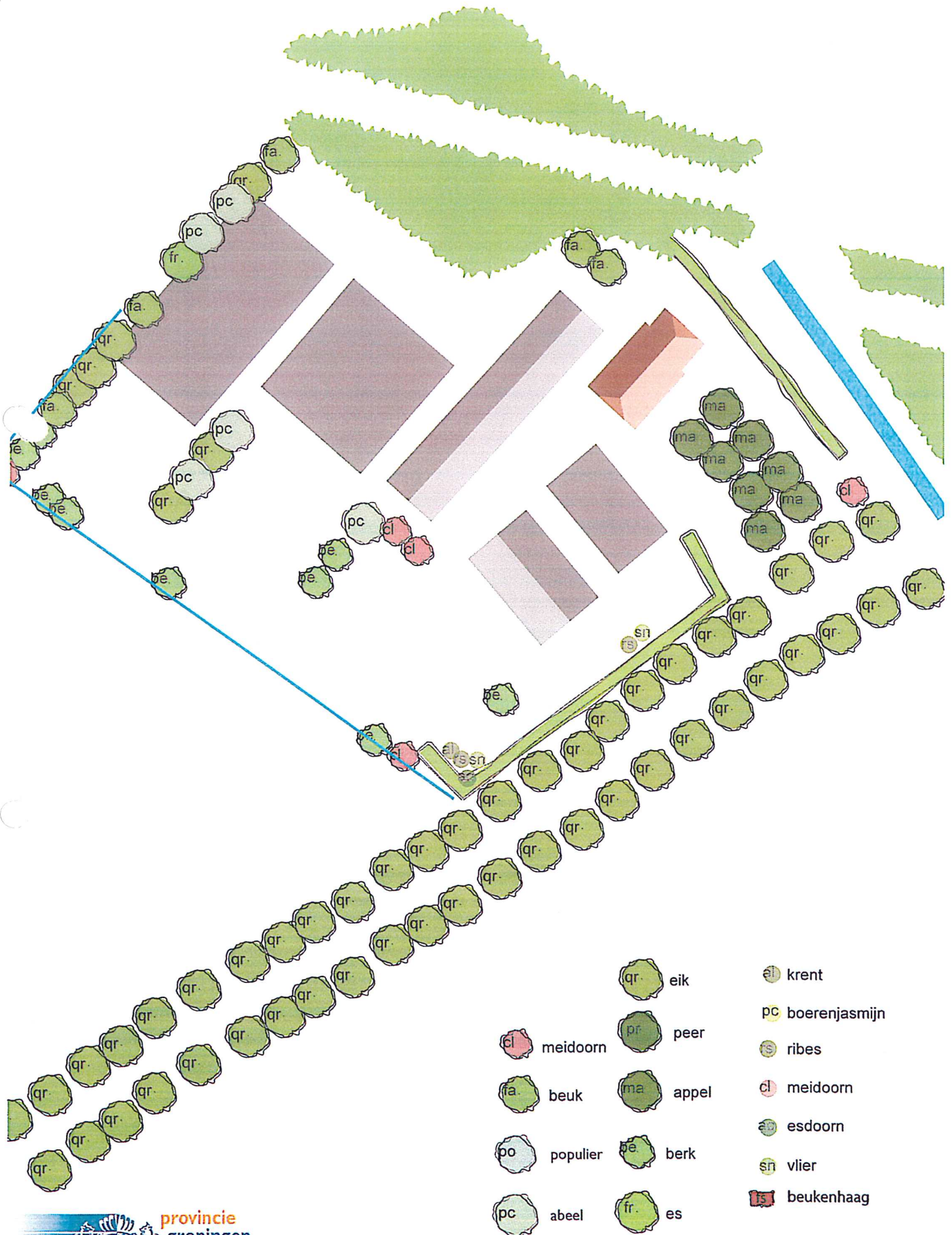


Erfinrichtings- en beplantingsplan Moersloot 147

- qr eik
- pr peer
- ma appel
- be berk
- fr. es
- al krent
- pc boerenjasmijn
- ri ribes
- cl meidoorn
- esd esdoorn
- sn vlier



Erfinrichtings- en beplantingsplan Moersloot 149



- | | | | |
|----|----------|----|---------------|
| qr | eik | el | krent |
| fa | beuk | pc | boerenjasmijn |
| pe | peer | ri | ribes |
| ma | appel | cl | meidoorn |
| po | populier | ab | esdoorn |
| be | berk | sn | vlier |
| fr | es | is | beukenhaag |
| pc | abeel | | |